



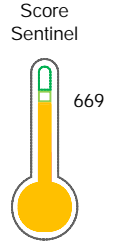
Reporte de Deudas

El reporte contiene solo los títulos seleccionados

- Información General
- Consulta Rápida
- Principales Acreedores
- Detalle Variación
- Posición Histórica
- Gráficos
- Rep. Vencidos
- Rep. SBS/Microf.
- SBS/Microf. Entidades
- Rectificaciones SBS
- Avalados/Avalistas
- Hechos de Importancia
- Documentos CCL
- Detalle de Vencidos
- Comercio Exterior
- Otros Créditos
- Otros Créd. Entidades
- Otros Rep. Negativos

RUC 20603101856 - OPERADORES LOGISTICOS ACUARIO S.A.C.

Fecha Proceso	Tipo Doc.	N. Doc.	Nota	Deuda Total *	Var.	Actual	Previo	12m
08/04/2024	RUC	20603101856	0.075	105.246,86				



Puntaje Medio

*** La persona consultada cuenta con los siguientes créditos e indicadores.**

Línea de Crédito

Sentinel Sabio

Bancarizado: SI

Recomendación de Sentinel Sabio

Evaluación Crediticia



OBSERVAR
Producto Genérico

Detalle:

- Presenta Calificación Cpp mayor a 20% en los 12 meses


Cuota Estimada Mensual

S/ 4990,



Score Sentinel

Nivel de Riesgo



Puntaje Medio

Recomendación:

Estadísticamente, en este nivel de score, 14 de 100 empresas podrían caer en incumplimiento en los próximos 12

Información General

Datos Principales

24/01/2024: Última actualización de información reportada por SUNAT

Razón Social:	OPERADORES LOGISTICOS ACUARIO S.A.C.		
Nombre Comercial:	-		
Tipo de Contribuyente:	SOCIEDAD ANONIMA CERRADA		
Estado de Contribuyente:	ACTIVO	Condición del Contribuyente:	HABIDO
Inicio de Actividades:	17/04/2018		
Tamaño contribuyente:	PRINCIPAL	Dependencia:	INTENDENCIA LIMA PRICO
Actividad Económica Principal	TRANSPORTE DE CARGA POR CARRETERA.		
Actividad Económica Secundaria 1	ALQUILER EQUIPO TRANSPORTE V.	Actividad Económica Secundaria 2	OTROS TIPOS TRANSPORTE REG. VI
Fecha Inscripción RRPP:	28/03/2018	Número de Partida Registral:	-
Folio:	-	Asiento:	-

Agente de retención

Direcciones Registradas

Dirección	Fuente
CALLE LOS LIRIOS DTO. 201 MZA. Q LTE. 22 URBANIZACION SOL DE SANTA ANITA SANTA ANITA - LIMA - LIMA (A 2 CUADRAS DE AV. COLECTORA)	SUNAT - DOMICILIO FISCAL

Representantes Legales

Nro Documento	Nombre de Representante	Act	Pre	12m	Fecha desde que ocupa Cargo	Cargo
08287584	MEJIA LOAYZA TEOFILA				11/03/2020	APODERADO
10818631	ORREBURU BOBADILLA HECTOR				14/09/2018	GERENTE GENERAL

Empresas Relacionadas a:

MEJIA LOAYZA TEOFILA

Ruc	Razón Social	Semáforos			Fecha desde que ocupa Cargo	Cargo	Estado
		Act	Pre	12m			
20538632059	SERVICIO DE TRANSPORTE MEJIA S.A.C.				15/08/2011	GERENTE GENERAL	ACTIVO
20607117986	OPERADOR LOGISTICO MEJIA Y HERMANOS S.A.C.				10/12/2020	-	ACTIVO
20608011162	CORPORACION GRAFICA MEJIA S.A.C.				24/05/2021	GERENTE GENERAL	ACTIVO

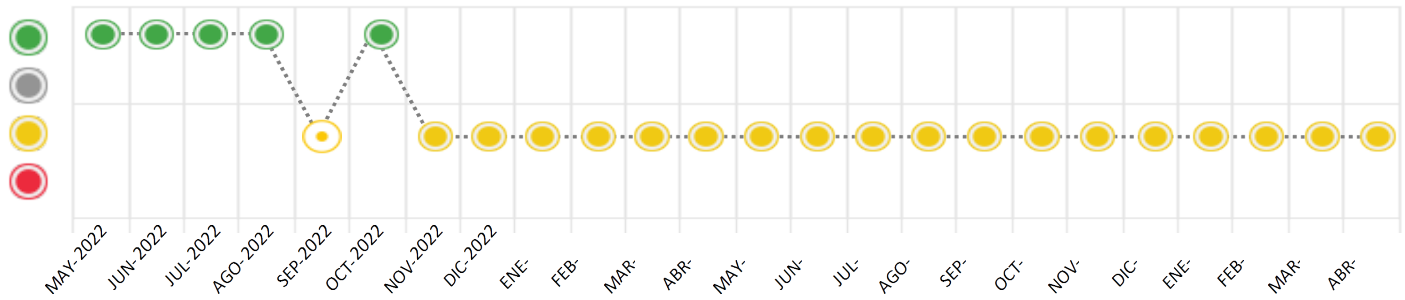
Consulta Rápida

Documento de identidad consultado

Fecha Proceso	Tipo Doc.	N. Doc.	Nombre o Raz. Social	Nota	Deuda Total *	Var.	Actual	Previo	12m
08/04/2024	RUC	20603101856	OPERADORES LOGISTICOS ACUARIO S.A.C.	0.075	105.246,86				

Montos expresados en unidades de soles*

Semáforos de los últimos 24 meses



Semáforo	Descripción
	No registra información de deudas
	Minimo Riesgo: Sin deudas vencidas
	Mediano Riesgo: Deudas con poco atraso*
	Alto Riesgo: Deudas con atraso significativo*

*Semáforo deuda menor: Deuda vencida menor S/ 100 personas naturales o menor S/ 500 personas jurídicas

Verde: 0 <= Sem. < 0.001
 Amarillo: 0.001 <= Sem. <= 2
 Rojo: 2 < Sem. <= 6

Variación	Descripción
	Variación Negativa: La nueva información reportada ha incrementado tu riesgo crediticio
	Variación Positiva: La nueva información ha mejorado tu posición de riesgo
	Variación Porcentual Positiva: El monto total reportado por la SBS/Microfinanzas o número de instituciones financieras ha aumentado
	Variación Porcentual Negativa: El monto total reportado por la SBS/Microfinanzas o número de instituciones financieras ha disminuido
	Aproximadamente igual o igual

Detalle de la deuda SBS/Microfinanzas

Entidad	Deuda Anterior			Deuda a ABR 2024				Rect. (1)	Disc.
	OCT 2023	ENE 2024	MAR 2024	Fecha Inf.	Calif. (2)	Monto *	Días Venc.		
	136.092,03	80.629,61	54.564,37	29/02/2024	NOR	0			
	37.604,94	212.160,28	48.686,89	29/02/2024	NOR	0			
	59.416,70					0			
TOTAL	233.113,67	292.789,89	103.251,26			103.251,26			

(1) Ver detalle en el cuadro de Rectificaciones SBS

(2) NOR: Normal, CPP: Con Problemas Potenciales, DEF: Deficiente, DUD: Dudoso, PER: Pérdida, SCAL: Sin Calificación

Detalle de la deuda de Otros Créditos

Entidad	Deuda Anterior			Deuda a ABR 2024				Disc.
	OCT 2023	ENE 2024	MAR 2024	Fecha Inf.	Calif. (2)	Monto	Días Venc.	
TOTAL								

(2) NOR: Normal, CPP: Con Problemas Potenciales, DEF: Deficiente, DUD: Dudoso, PER: Pérdida, SCAL: Sin Calificación

Detalle de vencidos

# Doc	Fuente - Acreedor	Monto *	Días Venc.
	Documentos Impagos	1.955,99	509
4	EXPERIAN PERU S.A.C	1.104,66	191
2	SERVICIO DE ADMINISTRACION TRIBUTA DEUDA NO TRIBUTARIA	692,00	509
1	ENTEL PERU S.A.	159,33	299
	Deuda Laboral	39,61	160
1	AFP INTEGRAL S A	39,61	160

Utilización de Líneas de Crédito

Instituciones	**	Línea Aprobada	Línea No Utilizada	Línea Utilizada	% L. Util.
SERVICIOS FINANCIEROS TOTAL E DES			199.268,26		
TOTAL			199.268,26		0%

**(DES): Descuentos

Principales Acreedores

Montos expresados en unidades de soles*

Resumen de Deudas

Descripción de la Deuda	Monto *	Días
Deuda total SBS al 29/02/2024	103.251,26	
% Calificación normal	100,00	
Peor Calificación (2)	NOR	
Otros Créditos	0,00	****
Deuda vencida		
Documentos Impagos	1.955,99	509
Deuda Laboral	39,61	160
Total deuda vencida	1.995,60	

Detalle de deuda SBS/Microfinanzas

Institución SBS	Calif. (2)	Saldo *	% Ven.	Días Venc.	Rect.(1)
BCP	NOR	54.564,37	0.00		
SERVICIOS FINANCIEROS	NOR	48.686,89	0.00		
TOTAL EDPYME					
Deuda Total SBS/MicroFinanzas		103.251,26	0		

Detalle de Riesgos SBS/Microfinanzas

Concepto	Saldo *
Deuda Directa	103.251,26
Deuda Indirecta	0,00
Deuda Castigada	0,00
Deuda Total SBS/MicroFinanzas	103.251,26
Línea Tarj.Cred. No utilizada	0,00
Total Riesgo SBS/MicroFinanzas	103.251,26

Detalle de deuda Otros Créditos

Empresa	Calif. (2)	Saldo *	% Ven.	Días Venc.	Disc.
Deuda Total Otros Créditos		0,00	0		

Detalle de vencidos

# Doc	Fuente - Acreedor	Monto *	Días Venc.
	Documentos Impagos	1.955,99	509
4	EXPERIAN PERU S.A.C	1.104,66	191
2	SERVICIO DE ADMINISTRACION TRIBUTA DEUDA NO TRIBUTARIA	692,00	509
1	ENTEL PERU S.A.	159,33	299
	Deuda Laboral	39,61	160
1	AFP INTEGRAL S A	39,61	160

Detalle Variación

Montos expresados en unidades de soles*

Resumen de la variación

Descripción de la deuda	21/03/2024	08/04/2024	Variación
Score	0.074	0.075	0.001
Nro. Entidades SBS/Microf.	2	2	0
Riesgo Total SBS/Microf. *	103.251,26	103.251,26	
Deuda Directa	103.251,26	103.251,26	0,00
Deuda Indirecta	0,00	0,00	0,00
Deuda Castigada	0,00	0,00	0,00

Variación del Riesgo Total SBS/Microf. *	Antes	08/04/2024	Variación
Último Mes	103.251,26	103.251,26	0,00
Último Trimestre	292.789,89	103.251,26	-189.538,63
Último Semestre	233.113,67	103.251,26	-129.862,41
Último Año	517.130,00	103.251,26	-413.878,74

Calificación SBS/Microf.	21/03/2024	08/04/2024	Variación
% NOR (Normal)	100.00	100.00	0.00
% CPP (Con Problemas Potenciales)	0.00	0.00	0.00
% DEF (Deficiente)	0.00	0.00	0.00
% DUD (Dudoso)	0.00	0.00	0.00
% PER (Pérdida)	0.00	0.00	0.00

Deuda vencida *	21/03/2024	08/04/2024	Variación
Deuda Laboral	0,00	39,61	39,61
Total deuda vencida	0,00	39,61	39,61
Deuda por Otros Créditos *	21/03/2024	08/04/2024	Variación
Total deuda otros créditos	0,00	0,00	0,00

Detalle de la variación

Fuente - Acreedor *	21/03/2024	08/04/2024	Variación
Deuda Laboral			39,61
AFP INTEGRAL S A	0,00	39,61	39,61

Posición Histórica

Montos expresados en unidades de soles*

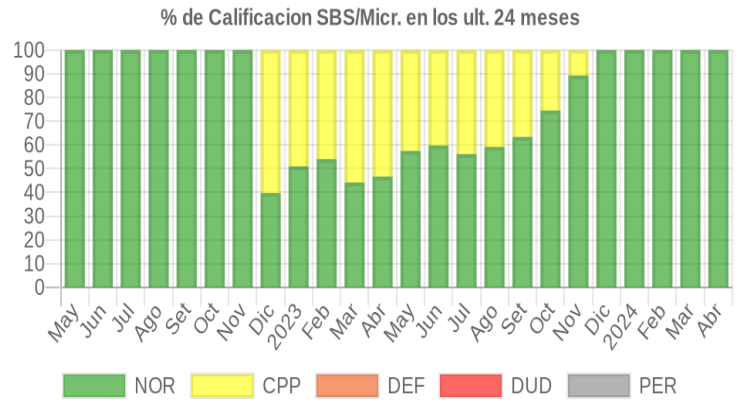
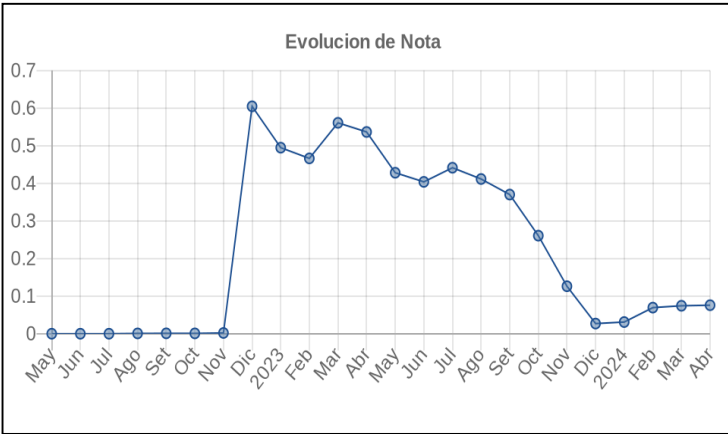
Fecha de Proceso	Sema. Actual	Sem. Riesgo	Var.	Superintendencia de Banca y Seguros (SBS/Microfinan.)					Otros Créditos	Otros Vencidos *				Ctas. Cerr./Anu.		Otros Repor. Negati.
				# Enti.	Deuda Total *	% Cali. normal	Peor Califi.(2)	Deuda Vencida *		Protestos	Docs. Impagos	Deuda Tributaria	Deuda Laboral	Cta. Cte.	Tar. Créd.	
08/04/2024	●	0.075		2	103.251,26	100.00	NOR	0,00	0,00	0,00	1.955,99	0,00	39,61	0	0	0
21/03/2024	●	0.074		2	103.251,26	100.00	NOR	0,00	0,00	0,00	1.955,99	0,00	0,00	0	0	0
15/03/2024	●	0.069		2	110.624,35	100.00	NOR	0,00	0,00	0,00	1.955,99	0,00	0,00	0	0	0
14/03/2024	●	0.069		2	110.624,35	100.00	NOR	0,00	0,00	0,00	1.955,99	0,00	0,00	0	0	0
11/03/2024	●	0.069		2	110.624,35	100.00	NOR	0,00	0,00	0,00	1.955,99	0,00	0,00	0	0	0
21/02/2024	●	0.069		2	110.624,35	100.00	NOR	0,00	0,00	0,00	1.955,99	0,00	0,00	0	0	0
20/02/2024	●	0.026		2	292.789,89	100.00	NOR	0,00	0,00	0,00	1.955,99	0,00	0,00	0	0	0
16/02/2024	●	0.026		2	292.789,89	100.00	NOR	0,00	0,00	0,00	1.955,99	0,00	0,00	0	0	0
07/02/2024	●	0.040		2	292.789,89	100.00	NOR	0,00	0,00	0,00	2.958,38	0,00	0,00	0	0	0
06/02/2024	●	0.035		2	292.789,89	100.00	NOR	0,00	0,00	0,00	2.636,38	0,00	0,00	0	0	0
21/01/2024	●	0.031		2	292.789,89	100.00	NOR	0,00	0,00	0,00	2.291,76	0,00	0,00	0	0	0
19/01/2024	●	0.028		2	292.789,89	100.00	NOR	0,00	0,00	0,00	2.132,43	0,00	0,00	0	0	0
10/01/2024	●	0.027		2	311.503,43	100.00	NOR	0,00	0,00	0,00	2.132,43	0,00	0,00	0	0	0
26/12/2023	●	0.027		2	311.503,43	100.00	NOR	0,00	0,00	0,00	2.120,43	0,00	0,00	0	0	0
22/12/2023	●	0.017		2	311.503,43	100.00	NOR	0,00	0,00	0,00	1.360,39	0,00	0,00	0	0	0
19/12/2023	●	0.126		3	277.514,13	89.29	CPP	0,00	0,00	0,00	1.360,39	0,00	0,00	0	0	0
18/12/2023	●	0.126		3	277.514,13	89.29	CPP	0,00	0,00	0,00	1.360,39	0,00	0,00	0	0	0
01/12/2023	●	0.126		3	277.514,13	89.29	CPP	0,00	0,00	0,00	1.360,39	0,00	0,00	0	0	0
23/11/2023	●	0.126		3	277.514,13	89.29	CPP	0,00	0,00	0,00	1.368,39	0,00	0,00	0	0	0
17/11/2023	●	0.276		3	233.113,67	74.51	CPP	0,00	0,00	0,00	1.368,39	0,00	0,00	0	0	0
30/10/2023	●	0.260		3	233.113,67	74.51	CPP	0,00	0,00	0,00	366,00	0,00	0,00	0	0	0
23/10/2023	●	0.259		3	233.113,67	74.51	CPP	0,00	0,00	0,00	358,00	0,00	0,00	0	0	0
21/09/2023	●	0.370		2	243.162,70	63.38	CPP	0,00	0,00	0,00	358,00	0,00	0,00	0	0	0
19/09/2023	●	0.411		2	290.571,42	59.17	CPP	0,00	0,00	0,00	358,00	0,00	0,00	0	0	0
24/08/2023	●	0.411		2	290.571,42	59.17	CPP	0,00	0,00	0,00	358,00	0,00	0,00	0	0	0



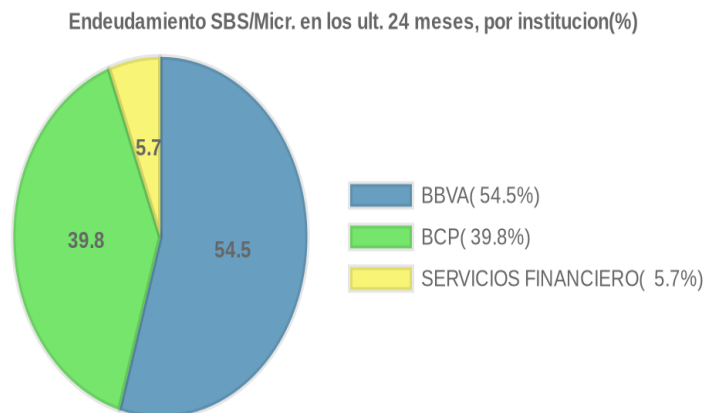
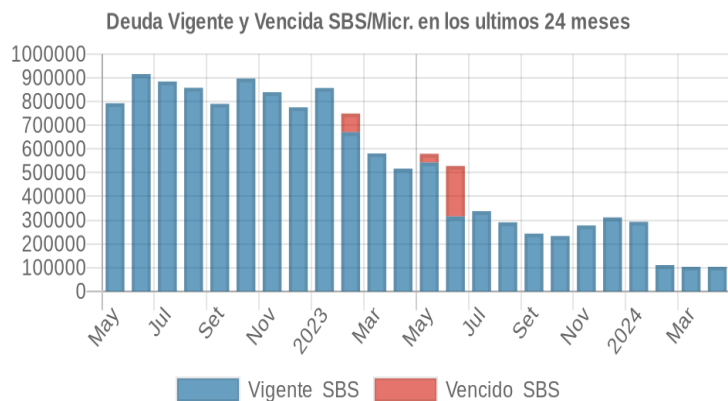
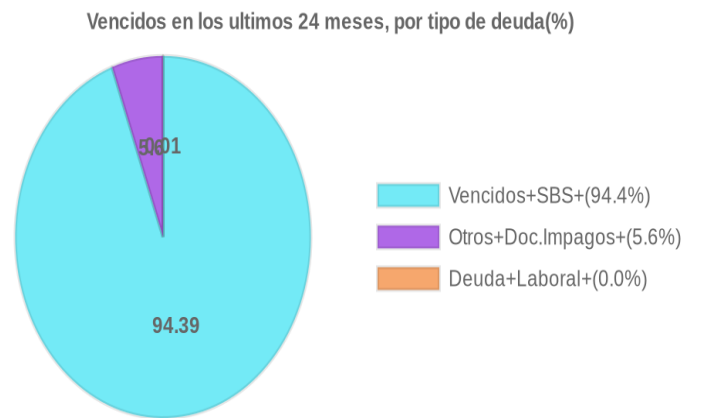
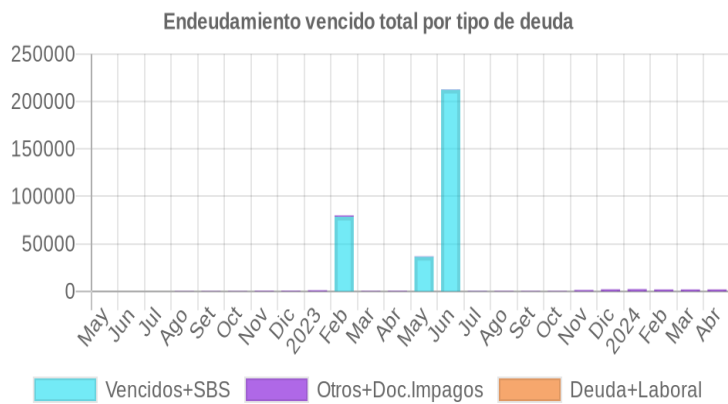
10/08/2023	●	0.441	☰	2	337.872,61	56.13	CPP	64,67	0,00	0,00	358,00	0,00	0,00	0	0	0
24/07/2023	●	0.441	⊗	2	337.872,61	56.13	CPP	64,67	0,00	0,00	358,00	0,00	0,00	0	0	0
10/07/2023	●	0.403	☰	2	528.148,90	59.79	CPP	212.387,11	0,00	0,00	358,00	0,00	0,00	0	0	0
22/06/2023	●	0.403	☰	2	528.148,90	59.79	CPP	212.387,11	0,00	0,00	358,00	0,00	0,00	0	0	0
20/06/2023	●	0.426	☰	2	579.411,65	57.48	CPP	36.381,09	0,00	0,00	358,00	0,00	0,00	0	0	0
06/06/2023	●	0.430	☰	2	579.411,65	57.48	CPP	36.381,09	0,00	0,00	806,00	0,00	0,00	0	0	0
22/05/2023	●	0.428	☰	2	579.411,65	57.48	CPP	36.381,09	0,00	0,00	484,00	0,00	0,00	0	0	0
19/05/2023	●	0.536	☰	2	517.130,00	46.67	CPP	0,00	0,00	0,00	484,00	0,00	0,00	0	0	0
16/05/2023	●	0.536	☰	2	517.130,00	46.67	CPP	0,00	0,00	0,00	484,00	0,00	0,00	0	0	0
15/05/2023	●	0.536	☰	2	517.130,00	46.67	CPP	0,00	0,00	0,00	484,00	0,00	0,00	0	0	0
24/04/2023	●	0.536	☰	2	517.130,00	46.67	CPP	0,00	0,00	0,00	484,00	0,00	0,00	0	0	0
18/04/2023	●	0.561	☰	2	580.848,91	44.17	CPP	0,00	0,00	0,00	484,00	0,00	0,00	0	0	0
22/03/2023	●	0.560	⊗	2	580.848,91	44.17	CPP	0,00	0,00	0,00	436,00	0,00	0,00	0	0	0
07/03/2023	●	0.461	☰	2	749.229,31	54.04	CPP	78.560,32	0,00	0,00	436,00	0,00	0,00	0	0	0
21/02/2023	●	0.466	☰	2	749.229,31	54.04	CPP	78.560,32	0,00	0,00	1.399,50	0,00	0,00	0	0	0
09/02/2023	●	0.495	☰	2	856.859,31	50.98	CPP	0,00	0,00	0,00	1.399,50	0,00	0,00	0	0	0
23/01/2023	●	0.494	☰	2	856.859,31	50.98	CPP	0,00	0,00	0,00	1.104,00	0,00	0,00	0	0	0
16/01/2023	●	0.607	☰	2	775.358,74	39.73	CPP	0,00	0,00	0,00	1.104,00	0,00	0,00	0	0	0
22/12/2022	●	0.604	▼	2	775.358,74	39.73	CPP	0,00	0,00	0,00	674,00	0,00	0,00	0	0	0
06/12/2022	●	0.002	☰	2	839.040,22	100.00	NOR	0,00	0,00	0,00	674,00	0,00	0,00	0	0	0
30/11/2022	●	0.002	☰	2	839.040,22	100.00	NOR	0,00	0,00	0,00	578,00	0,00	0,00	0	0	0
23/11/2022	●	0.001	▼	2	839.040,22	100.00	NOR	0,00	0,00	0,00	289,00	0,00	0,00	0	0	0
11/11/2022	●	0.000	☰	2	896.967,37	100.00	NOR	0,00	0,00	0,00	289,00	0,00	0,00	0	0	0
24/10/2022	●	0.000	▲	2	896.967,37	100.00	NOR	0,00	0,00	0,00	289,00	0,00	0,00	0	0	0
13/10/2022	●	0.001	☰	2	789.969,12	100.00	NOR	0,00	0,00	0,00	289,00	0,00	0,00	0	0	0
26/09/2022	●	0.001	☰	2	789.969,12	100.00	NOR	0,00	0,00	0,00	289,00	0,00	0,00	0	0	0
22/09/2022	●	0.043	☰	2	789.969,12	100.00	NOR	0,00	0,00	0,00	289,00	11.257,00	0,00	0	0	0
20/09/2022	●	0.039	☰	2	857.735,90	100.00	NOR	0,00	0,00	0,00	289,00	11.257,00	0,00	0	0	0
14/09/2022	●	0.001	▼	2	857.735,90	100.00	NOR	0,00	0,00	0,00	289,00	0,00	0,00	0	0	0
22/08/2022	●	0.000	☰	2	857.735,90	100.00	NOR	0,00	0,00	0,00	230,00	0,00	0,00	0	0	0
11/08/2022	●	0.000	☰	2	884.286,35	100.00	NOR	0,00	0,00	0,00	230,00	0,00	0,00	0	0	0
22/07/2022	●	0.000	☰	2	884.286,35	100.00	NOR	0,00	0,00	0,00	0,00	0,00	0,00	0	0	0
23/06/2022	●	0.000	☰	2	915.424,95	100.00	NOR	0,00	0,00	0,00	0,00	0,00	0,00	0	0	0
23/05/2022	●	0.000	⊗	2	792.495,02	100.00	NOR	0,00	0,00	0,00	0,00	0,00	0,00	0	0	0

Gráficos

Montos expresados en unidades de soles*



NOR: Normal, CPP: Con Problemas Potenciales, DEF: Deficiente, DUD: Dudoso, PER: Pérdida, SCAL: Sin Calificación



Reporte de Vencidos

Montos expresados en unidades de soles*

Fuente - Acreedor	ENE 2024			FEB 2024			MAR 2024			ABR 2024		
	# Docs.	Monto *	Dias V.	# Docs.	Monto *	Dias V.	# Docs.	Monto *	Dias V.	# Docs.	Monto *	Dias V.
Documentos Impagos												
EXPERIAN PERU S.A.C	3	760,04	123	4	1.104,66	152	4	1.104,66	18	4	1.104,66	19
SERVICIO DE ADMINISTRACION TRIBUTARIA - DEUDA	1	370,00	441	2	692,00	470	2	692,00	50	2	692,00	50
ENTEL PERU S.A.	1	159,33	231	1	159,33	260	1	159,33	29	1	159,33	29
SERVICIO DE ADMINISTRACION TRIBUTARIA - DEUDA		0,00			0,00			0,00			0,00	
CLARO SERVICIOS	1	1.002,39	282		0,00			0,00			0,00	
Total	6	2.291,76	441	7	1.955,99	470	7	1.955,99	50	7	1.955,99	50
Deuda Laboral												
AFP INTEGRAL S A		0,00			0,00			0,00		1	39,61	16
Total	0			0			0			1	39,61	16

Montos expresados en unidades de soles*

Fuente - Acreedor	SET 2023			OCT 2023			NOV 2023			DIC 2023		
	# Docs.	Monto *	Dias V.	# Docs.	Monto *	Dias V.	# Docs.	Monto *	Dias V.	# Docs.	Monto *	Dias V.
Documentos Impagos												
EXPERIAN PERU S.A.C		0,00			0,00			0,00		3	760,04	92
SERVICIO DE ADMINISTRACION TRIBUTARIA - DEUDA	1	358,00	318	2	366,00	382	2	366,00	41	1	358,00	41
ENTEL PERU S.A.		0,00			0,00			0,00			0,00	
SERVICIO DE ADMINISTRACION TRIBUTARIA - DEUDA		0,00			0,00			0,00			0,00	
CLARO SERVICIOS		0,00			0,00		1	1.002,39	22	1	1.002,39	25
Total	1	358,00	318	2	366,00	382	3	1.368,39	41	5	2.120,43	41
Deuda Laboral												
AFP INTEGRAL S A		0,00			0,00			0,00			0,00	
Total	0			0			0			0		

Montos expresados en unidades de soles*

Fuente - Acreedor	MAY 2023			JUN 2023			JUL 2023			AGO 2023		
	# Docs.	Monto *	Dias V.	# Docs.	Monto *	Dias V.	# Docs.	Monto *	Dias V.	# Docs.	Monto *	Dias V.
Documentos Impagos												
EXPERIAN PERU S.A.C		0,00			0,00			0,00			0,00	
SERVICIO DE ADMINISTRACION TRIBUTARIA - DEUDA	2	484,00	806	1	358,00	226	1	358,00	25	1	358,00	28
ENTEL PERU S.A.		0,00			0,00			0,00			0,00	
SERVICIO DE ADMINISTRACION TRIBUTARIA - DEUDA		0,00			0,00	0		0,00			0,00	
CLARO SERVICIOS		0,00			0,00			0,00			0,00	
Total	2	484,00	806	1	358,00	226	1	358,00	25	1	358,00	28
Deuda Laboral												
AFP INTEGRAL S A		0,00			0,00			0,00			0,00	
Total	0			0			0			0		

Reporte SBS/Microfinanzas

Montos expresados en unidades de soles*

Última fecha reportada por la SBS : 29/02/2024

ÚLTIMOS 6 MESES		NOV 2023 (SBS: OCT 2023)	DIC 2023 (SBS: NOV 2023)	ENE 2024 (SBS: DIC 2023)	FEB 2024 (SBS: ENE 2024)	MAR 2024 (SBS: FEB 2024)	ABR 2024 (SBS: FEB 2024)
% Porcentaje de	NOR (Normal)	89.29	100.00	100.00	100.00	100.00	100.00
	CPP (Con Problemas Pote.)	10.71	0.00	0.00	0.00	0.00	0.00
	DEF (Deficiente)	0.00	0.00	0.00	0.00	0.00	0.00
Calificación	DUD (Dudoso)	0.00	0.00	0.00	0.00	0.00	0.00
	PER (Pérdida)	0.00	0.00	0.00	0.00	0.00	0.00

Institución	NOV 2023 (SBS: OCT 2023)		DIC 2023 (SBS: NOV 2023)		ENE 2024 (SBS: DIC 2023)		FEB 2024 (SBS: ENE 2024)		MAR 2024 (SBS: FEB 2024)		ABR 2024 (SBS: FEB 2024)	
	Monto *	Dias V.	Monto *	Dias V.	Monto *	Dias V.	Monto *	Dias V.	Monto *	Dias V.	Monto *	Dias V.
BCP	117.837,83		99.343,28		80.629,61		61.937,53		54.564,37		54.564,37	



SERVICIOS FINANCIEROS TOTAL EDP	129.943,08		212.160,15		212.160,28		48.686,82		48.686,89		48.686,89
BBVA	29.733,22	4									
TOTAL	277.514,13	4	311.503,43		292.789,89		110.624,35		103.251,26		103.251,26

Última fecha reportada por la SBS : 29/02/2024

Operación	NOV 2023 (SBS: OCT 2023)		DIC 2023 (SBS: NOV 2023)		ENE 2024 (SBS: DIC 2023)		FEB 2024 (SBS: ENE 2024)		MAR 2024 (SBS: FEB 2024)		ABR 2024 (SBS: FEB2024)	
	Monto *	Dias V.	Monto *	Dias V.	Monto *	Dias V.	Monto *	Dias V.	Monto *	Dias V.	Monto *	Dias V.
RESUMEN												
- Total Deuda	277.514,13	4	311.503,43		292.789,89		110.624,35		103.251,26		103.251,26	
- Línea No Utilizada	11.787,11		28.494,62		28.494,62		199.268,24		199.268,26		199.268,26	
- Garantías	57.977,00											
CRECITOS DIRECTOS												
- CRÉDITOS VIGENTES	277.514,13	4	311.503,43		292.789,89		110.624,35		103.251,26		103.251,26	
-- MedE: SobregirosCC	44,16											
-- MedE: Préstamos	147.526,89	4	99.343,28		80.629,61		61.937,53		54.564,37		54.564,37	
--- NoRevolventes	147.526,89	4	99.343,28		80.629,61		61.937,53		54.564,37		54.564,37	
-- Pyme: Descuentos	129.943,08		212.160,15		212.160,28		48.686,82		48.686,89		48.686,89	
--- Otros	129.943,08		212.160,15		212.160,28		48.686,82		48.686,89		48.686,89	
LINEA NO UTIL. Y CRED. NO DESEMB.												
- LinCredDescuentos	11.787,11		28.494,62		28.494,62		199.268,24		199.268,26		199.268,26	
GARANTIAS												
- GARANTIAS RECIBIDAS	57.978,45											
-- Gob. Nacional Reactiva Perú	28.245,91											
-- GtíasNoPref(AvalyFianza)	29.732,54											
- PROGRAMA REACTIVA PERU	29.732,54											

Montos expresados en unidades de soles*

Última fecha reportada por la SBS : 29/02/2024

6 MESES ANTERIORES		MAY 2023 (SBS: ABR 2023)	JUN 2023 (SBS: MAY 2023)	JUL 2023 (SBS: JUN 2023)	AGO 2023 (SBS: JUL 2023)	SET 2023 (SBS: AGO 2023)	OCT 2023 (SBS: SET 2023)
% Porcentaje	NOR (Normal)	57.48	59.79	56.13	59.17	63.38	74.51
	CPP (Con Problemas Pote.)	42.52	40.21	43.87	40.83	36.62	25.49
de	DEF (Deficiente)	0.00	0.00	0.00	0.00	0.00	0.00
	Calificación						
	DUD (Dudoso)	0.00	0.00	0.00	0.00	0.00	0.00
	PER (Pérdida)	0.00	0.00	0.00	0.00	0.00	0.00

Institución	MAY 2023 (SBS: ABR 2023)		JUN 2023 (SBS: MAY 2023)		JUL 2023 (SBS: JUN 2023)		AGO 2023 (SBS: JUL 2023)		SET 2023 (SBS: AGO 2023)		OCT 2023 (SBS: SET 2023)	
	Monto *	Dias V.	Monto *	Dias V.	Monto *	Dias V.	Monto *	Dias V.	Monto *	Dias V.	Monto *	Dias V.
BCP	333.061,89		315.761,79		189.635,54		171.943,30		154.121,58		136.092,03	
SERVICIOS FINANCIEROS TOTAL EDP											37.604,94	
BBVA	246.349,76	17	212.387,11	34	148.237,07	50	118.628,12	4	89.041,12	3	59.416,70	2
TOTAL	579.411,65	17	528.148,90	34	337.872,61	50	290.571,42	4	243.162,70	3	233.113,67	2

Última fecha reportada por la SBS : 29/02/2024

Operación	MAY 2023 (SBS: ABR 2023)		JUN 2023 (SBS: MAY 2023)		JUL 2023 (SBS: JUN 2023)		AGO 2023 (SBS: JUL 2023)		SET 2023 (SBS: AGO 2023)		OCT 2023 (SBS: SET 2023)	
	Monto *	Dias V.	Monto *	Dias V.	Monto *	Dias V.	Monto *	Dias V.	Monto *	Dias V.	Monto *	Dias V.
RESUMEN												
- Total Deuda	579.411,65	17	528.148,90	34	337.872,61	50	290.571,42	4	243.162,70	3	233.113,67	2
- Total Vencido	36.381,09		212.387,11		64,67							
- % Vencido	6,28		40,21		0,02							
- Línea No Utilizada	190.479,48										20.164,35	
- Garantías	403.783,00		378.397,00		288.934,00		231.321,00		173.628,00		115.861,00	
CRECITOS DIRECTOS												
- CRÉDITOS VIGENTES	543.030,56	11	315.761,79		337.807,94	3	290.571,42	4	243.162,70	3	233.113,67	2
-- MedE: Cred.Rev.LíneaTarj.Crédito	2.899,68	11										
-- MedE: SobregirosCC					0,48		1,37		0,16		0,58	
-- MedE: Descuentos	108.714,48		108.714,48									
--- Otros	108.714,48		108.714,48									
-- MedE: Préstamos	431.416,40	1	207.047,31		337.807,46	3	290.570,05	4	243.162,54	3	195.508,15	2
--- NoRevolventes	431.416,40	1	207.047,31		337.807,46	3	290.570,05	4	243.162,54	3	195.508,15	2
-- Pyme: Descuentos											37.604,94	
--- Otros											37.604,94	
- CRÉDITOS VENCIDOS	36.381,09	17	212.387,11	34	64,67	50						



-- MedE:Préstamos	36.381,09	17	212.387,11	34	64,67	50						
---	36.381,09	17	212.387,11	34	64,67	50						
LINEA NO UTIL. Y CRED. NO DESEMB.												
- LinCredDescuentos												20.164,35
- LinCredPréstamos	163.438,78											
- LinCredTarjetaCrédito	27.040,70											
GARANTIAS												
- GARANTIAS RECIBIDAS	403.784,53		378.397,95		288.935,24		231.322,16		173.629,87		115.861,43	
-- Gob. Nacional Reactiva Perú	196.715,54		184.347,72		140.763,32		112.695,41		84.588,91		56.445,31	
-- GtiasNoPref(AvalyFianza)	207.068,99		194.050,23		148.171,92		118.626,75		89.040,96		59.416,12	
- PROGRAMA REACTIVA PERU	207.068,99		194.050,23		148.171,92		118.626,75		89.040,96		59.416,12	

Reporte SBS/Microfinanzas por entidades

Reportado por : BCP

Última fecha reportada por la SBS : 29/02/2024

Operación	NOV 2023 (SBS: OCT2023)		DIC 2023 (SBS: NOV2023)		ENE 2024 (SBS: DIC2023)		FEB 2024 (SBS: ENE2024)		MAR 2024 (SBS: FEB2024)		ABR 2024 (SBS: FEB2024)	
	Monto *	Dias V.	Monto *	Dias V.	Monto *	Dias V.	Monto *	Dias V.	Monto *	Dias V.	Monto *	Dias V.
Calificación (2)	NOR		NOR		NOR		NOR		NOR		NOR	
RESUMEN												
- Total Deuda	117.837,83		99.343,28		80.629,61		61.937,53		54.564,37		54.564,37	
CREDITOS DIRECTOS												
- CRÉDITOS VIGENTES	117.837,83		99.343,28		80.629,61		61.937,53		54.564,37		54.564,37	
-- MedE:SobregirosCC	43,48											
-- MedE:Préstamos	117.794,35		99.343,28		80.629,61		61.937,53		54.564,37		54.564,37	
--- NoRevolventes	117.794,35		99.343,28		80.629,61		61.937,53		54.564,37		54.564,37	

Última fecha reportada por la SBS : 29/02/2024

Operación	MAY 2023 (SBS: ABR2023)		JUN 2023 (SBS: MAY2023)		JUL 2023 (SBS: JUN2023)		AGO 2023 (SBS: JUL2023)		SET 2023 (SBS: AGO2023)		OCT 2023 (SBS: SET2023)	
	Monto *	Dias V.	Monto *	Dias V.	Monto *	Dias V.	Monto *	Dias V.	Monto *	Dias V.	Monto *	Dias V.
Calificación (2)	NOR		NOR		NOR		NOR		NOR		NOR	
RESUMEN												
- Total Deuda	333.061,89		315.761,79		189.635,54		171.943,30		154.121,58		136.092,03	
CREDITOS DIRECTOS												
- CRÉDITOS VIGENTES	333.061,89		315.761,79		189.635,54		171.943,30		154.121,58		136.092,03	
-- MedE:Descuentos	108.714,48		108.714,48									
--- Otros	108.714,48		108.714,48									
-- MedE:Préstamos	224.347,41		207.047,31		189.635,54		171.943,30		154.121,58		136.092,03	
--- NoRevolventes	224.347,41		207.047,31		189.635,54		171.943,30		154.121,58		136.092,03	

Reportado por : SERVICIOS FINANCIEROS TOTAL EDPYME

Última fecha reportada por la SBS : 29/02/2024

Operación	NOV 2023 (SBS: OCT2023)		DIC 2023 (SBS: NOV2023)		ENE 2024 (SBS: DIC2023)		FEB 2024 (SBS: ENE2024)		MAR 2024 (SBS: FEB2024)		ABR 2024 (SBS: FEB2024)	
	Monto *	Dias V.	Monto *	Dias V.	Monto *	Dias V.	Monto *	Dias V.	Monto *	Dias V.	Monto *	Dias V.
Calificación (2)	NOR		NOR		NOR		NOR		NOR		NOR	
RESUMEN												
- Total Deuda	129.943,08		212.160,15		212.160,28		48.686,82		48.686,89		48.686,89	
- Línea No Utilizada	11.787,11		28.494,62		28.494,62		199.268,24		199.268,26		199.268,26	
CREDITOS DIRECTOS												
- CRÉDITOS VIGENTES	129.943,08		212.160,15		212.160,28		48.686,82		48.686,89		48.686,89	
-- Pyme:Descuentos	129.943,08		212.160,15		212.160,28		48.686,82		48.686,89		48.686,89	
--- Otros	129.943,08		212.160,15		212.160,28		48.686,82		48.686,89		48.686,89	
LINEA NO UTIL. Y CRED. NO DESEMB.												
- LinCredDescuentos	11.787,11		28.494,62		28.494,62		199.268,24		199.268,26		199.268,26	

Última fecha reportada por la SBS : 29/02/2024

Operación	MAY 2023 (SBS: ABR2023)		JUN 2023 (SBS: MAY2023)		JUL 2023 (SBS: JUN2023)		AGO 2023 (SBS: JUL2023)		SET 2023 (SBS: AGO2023)		OCT 2023 (SBS: SET2023)	
	Monto *	Dias V.	Monto *	Dias V.	Monto *	Dias V.	Monto *	Dias V.	Monto *	Dias V.	Monto *	Dias V.
Calificación (2)												NOR
RESUMEN												
- Total Deuda												37.604,94
- Línea No Utilizada												20.164,35
CREDITOS DIRECTOS												
- CRÉDITOS VIGENTES												37.604,94
-- Pyme: Descuentos												37.604,94
--- Otros												37.604,94
LINEA NO UTIL. Y CRED. NO DESEMB.												
- LinCredDescuentos												20.164,35

Reportado por : BBVA

Última fecha reportada por la SBS : 29/02/2024

Operación	NOV 2023 (SBS: OCT2023)		DIC 2023 (SBS: NOV2023)		ENE 2024 (SBS: DIC2023)		FEB 2024 (SBS: ENE2024)		MAR 2024 (SBS: FEB2024)		ABR 2024 (SBS: FEB2024)	
	Monto *	Dias V.	Monto *	Dias V.	Monto *	Dias V.	Monto *	Dias V.	Monto *	Dias V.	Monto *	Dias V.
Calificación (2)	CPP											
RESUMEN												
- Total Deuda	29.733,22	4										
- Garantías	57.977,00											
CREDITOS DIRECTOS												
- CRÉDITOS VIGENTES	29.733,22	4										
-- MedE: SobregirosCC	0,68											
-- MedE: Préstamos	29.732,54	4										
--- NoRevolventes	29.732,54	4										
GARANTIAS												
- GARANTIAS RECIBIDAS	57.978,45											
-- Gob. Nacional Reactiva Perú	28.245,91											
-- GtíasNoPref(AvalyFianza)	29.732,54											
- PROGRAMA REACTIVA PERU	29.732,54											

Última fecha reportada por la SBS : 29/02/2024

Operación	MAY 2023 (SBS: ABR2023)		JUN 2023 (SBS: MAY2023)		JUL 2023 (SBS: JUN2023)		AGO 2023 (SBS: JUL2023)		SET 2023 (SBS: AGO2023)		OCT 2023 (SBS: SET2023)	
	Monto *	Dias V.	Monto *	Dias V.	Monto *	Dias V.	Monto *	Dias V.	Monto *	Dias V.	Monto *	Dias V.
Calificación (2)	CPP		CPP		CPP		CPP		CPP		CPP	
RESUMEN												
- Total Deuda	246.349,76	17	212.387,11	34	148.237,07	50	118.628,12	4	89.041,12	3	59.416,70	2
- Total Vencido	36.381,09		212.387,11		64,67							
- % Vencido	14,77		100,00		0,04							
- Línea No Utilizada	190.479,48											
- Garantías	403.783,00		378.397,00		288.934,00		231.321,00		173.628,00		115.861,00	
CREDITOS DIRECTOS												
- CRÉDITOS VIGENTES	209.968,67	11			148.172,40	3	118.628,12	4	89.041,12	3	59.416,70	2
-- MedE: Cred.Rev.LineaTarj. Crédito	2.899,68	11										
-- MedE: SobregirosCC					0,48		1,37		0,16		0,58	
-- MedE: Préstamos	207.068,99	1			148.171,92	3	118.626,75	4	89.040,96	3	59.416,12	2
--- NoRevolventes	207.068,99	1			148.171,92	3	118.626,75	4	89.040,96	3	59.416,12	2
- CRÉDITOS VENCIDOS	36.381,09	17	212.387,11	34	64,67	50						
-- MedE: Préstamos	36.381,09	17	212.387,11	34	64,67	50						
---	36.381,09	17	212.387,11	34	64,67	50						
LINEA NO UTIL. Y CRED. NO DESEMB.												
- LinCredPréstamos	163.438,78											
- LinCredTarjetaCrédito	27.040,70											
GARANTIAS												
- GARANTIAS RECIBIDAS	403.784,53		378.397,95		288.935,24		231.322,16		173.629,87		115.861,43	
-- Gob. Nacional Reactiva Perú	196.715,54		184.347,72		140.763,32		112.695,41		84.588,91		56.445,31	
-- GtíasNoPref(AvalyFianza)	207.068,99		194.050,23		148.171,92		118.626,75		89.040,96		59.416,12	
- PROGRAMA REACTIVA PERU	207.068,99		194.050,23		148.171,92		118.626,75		89.040,96		59.416,12	

Rectificaciones SBS

Entidad	Período SBS	Cuenta	Concepto Rectificación	Dice	Debe Decir
---------	-------------	--------	------------------------	------	------------

Aval/Codeudor

Montos expresados en unidades de soles*

Es Avalista de:

Información reportada por la SBS al 31/01/2024

Tipo Doc	Nro Documento	Nombre/Razón Social	Act	Pre	12m
----------	---------------	---------------------	-----	-----	-----

Montos expresados en unidades de soles*

Quiénes lo Avalan:

Información reportada por la SBS al 31/01/2024

Tipo Doc	Nro Documento	Nombre/Razón Social	Act	Pre	12m
----------	---------------	---------------------	-----	-----	-----

Montos expresados en unidades de soles*

Es Avalista de:

Información Reportada por Entidades de Microfinanzas / Otros Créditos

Tipo Doc	Nro Documento	Nombre/Razón Social	Act	Pre	12m
----------	---------------	---------------------	-----	-----	-----

Montos expresados en unidades de soles*

Quiénes lo Avalan:

Información Reportada por Entidades de Microfinanzas / Otros Créditos

Tipo Doc	Nro Documento	Nombre/Razón Social	Act	Pre	12m
----------	---------------	---------------------	-----	-----	-----

Documentos Protestados como Deudor/Aceptante

Montos expresados en unidades*

Reportado por la Cámara de Comercio de Lima (CCL)

Documentos Protestados sin Regularizar

	# Doc	Monto (S/) *	Max Días Venc.
Total:	0	0,00	

Tipo de Cambio 3.718

Nro. Secuencia	Tip. Reg. **	Acreedor/Girador	Tipo Doc.	Moneda	Monto *	Monto * (S/)	Boletín	F. Protesto	F. Venc.	Días Venc.
----------------	--------------	------------------	-----------	--------	---------	--------------	---------	-------------	----------	------------

**PR: Protestos, CJ: Cobranza Judicial, MO: Moras, PP: Procesos Penales

Montos expresados en unidades*

Reportado por la Cámara de Comercio de Lima (CCL)

Documentos Protestados Regularizados

	# Doc	Monto (S/) *
Total:	0	0,00

Nro. Secuencia	Tip. Reg. **	Acreedor/Girador	Tipo Doc.	Moneda	Monto *	Monto * (S/)	Boletín	F. Protesto	F. Venc.	F. Reg
----------------	--------------	------------------	-----------	--------	---------	--------------	---------	-------------	----------	--------

**PR: Protestos, CJ: Cobranza Judicial, MO: Moras, PP: Procesos Penales

Detalle de Vencidos

Documentos Impagos

Montos expresados en unidades*

	# Doc	Monto (S/) *	Max Días Venc.
Total:	7	1.955,99	509

Se muestran los 10 primeros documentos ordenados por Fecha de Vencimiento, del más reciente al más antiguo

Tipo de Cambio 3.718

Nombre del Acreedor de la Obligación	Tipo Comprobante/Concepto	Nro Comprobante	Condición Deuda	Moneda	Monto *	Monto (S/) *	F. Venc.
EXPERIAN PERU S.A.C	Factura	FF02-0310328	MOROSIDAD	S/.	344,62	344,62	26/11/2023
SERVICIO DE ADMINISTRACION TRIBUTARIA - DEUDA	Carta de Porte Aéreo	AF087590	MOROSIDAD	S/.	322,00	322,00	23/11/2023
EXPERIAN PERU S.A.C	Factura	FF02-0306062	MOROSIDAD	S/.	344,62	344,62	28/10/2023
EXPERIAN PERU S.A.C	Factura	FF02-0301647	MOROSIDAD	S/.	70,80	70,80	30/09/2023
EXPERIAN PERU S.A.C	Factura	FF02-0301768	MOROSIDAD	S/.	344,62	344,62	30/09/2023
ENTEL PERU S.A.	Factura	1.21672818	MOROSIDAD	S/.	159,33	159,33	14/06/2023
SERVICIO DE ADMINISTRACION TRIBUTARIA - DEUDA	Carta de Porte Aéreo	AF052232	MOROSIDAD	S/.	370,00	370,00	16/11/2022

Deuda Laboral

Montos expresados en unidades de soles*

	# Doc	Monto (S/) *	Max Días Venc.
Total:	1	39,61	160

Se muestran los 10 primeros documentos ordenados por Periodo de Devengue, del más reciente al más antiguo

Nombre del Acreedor de la Obligación	Periodo	Deuda AFP *	Deuda Fondo *	Tipo de Deuda	Situación de Cobranza
AFP INTEGRA S A	10/2023	6,15	33,46	Cierta-Declaracion sin pago	Administrativa

Comercio Exterior

Montos expresados en unidades de dólares

Muestra información reportada por la SUNAT desde el 07/02/2011

Resumen por Ejercicio

Ejercicio	Actividad	Número de Operaciones	Importe USD *	N° Países	3 países con mayor número de operaciones

Resumen por Meses

Actividad	Ejercicio	Mes	Número de Operaciones	Importe USD *	N° Países	3 países con mayor número de operaciones

PUBLICACIÓN DIARIO "EL PERUANO"

Reporte Otros Créditos

Institución	NOV 2023		DIC 2023		ENE 2024		FEB 2024		MAR 2024		ABR 2024	
	Monto *	Días V.	Monto *	Días V.	Monto *	Días V.	Monto *	Días V.	Monto *	Días V.	Monto *	Días V.
Institución	MAY 2023		JUN 2023		JUL 2023		AGO 2023		SET 2023		OCT 2023	
	Monto *	Días V.	Monto *	Días V.	Monto *	Días V.	Monto *	Días V.	Monto *	Días V.	Monto *	Días V.



Reporte Otros Créditos por entidades

Sin Información