



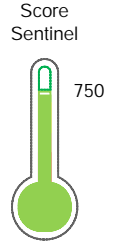
# Reporte de Deudas

El reporte contiene solo los títulos seleccionados

- Información General
- Consulta Rápida
- Principales Acreedores
- Detalle Variación
- Posición Histórica
- Gráficos
- Rep. Vencidos
- Rep. SBS/Microf.
- SBS/Microf. Entidades
- Rectificaciones SBS
- Avalados/Avalistas
- Hechos de Importancia
- Documentos CCL
- Detalle de Vencidos
- Comercio Exterior
- Otros Créditos
- Otros Créd. Entidades
- Otros Rep. Negativos

RUC 20398595051 - TRANSPORTES, DISTRIBUCIONES Y SERVICIOS PERICHE S.R.L.

Fecha Proceso	Tipo Doc.	N. Doc.	Nota	Deuda Total *	Var.	Actual	Previo	12m
22/04/2024	RUC	20398595051	0.000	488.058,43		<span style="color: green;">●</span>	<span style="color: green;">●</span>	<span style="color: orange;">●</span>



Buen Puntaje

**\* La persona consultada cuenta con los siguientes créditos e indicadores.**

- Línea de Crédito
- Reprogramados DU N 026-20

## Sentinel Sabio

Bancarizado: SI

### Recomendación de Sentinel Sabio

Evaluación Crediticia



**APROBAR**  
Producto Genérico

Detalle:

- Cumple con todas las reglas de evaluación

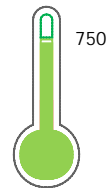
Cuota Estimada Mensual

S/ 22512,



### Score Sentinel

Nivel de Riesgo



Buen Puntaje

Recomendación:

Estadísticamente, en este nivel de score, 10 de 100 empresas podrían caer en incumplimiento en los próximos 12

## Información General

### Datos Principales

24/01/2024: Última actualización de información reportada por SUNAT

Razón Social:	TRANSPORTES, DISTRIBUCIONES Y SERVICIOS PERICHE S.R.L.		
Nombre Comercial:	-		
Tipo de Contribuyente:	SOC.COM.RESPONS. LTDA		
Estado de Contribuyente:	ACTIVO	Condición del Contribuyente:	HABIDO
Inicio de Actividades:	23/10/1997		
Tamaño contribuyente:	RESTO	Dependencia:	I.R.PIURA-MEPECO
Actividad Económica Principal	TRANSPORTE DE CARGA POR CARRETERA.		
Actividad Económica Secundaria 1	CAPTACION , DEPURACION Y DIST	Actividad Económica Secundaria 2	-
Fecha Inscripción RRPP:	22/10/1997	Número de Partida Registral:	-
Folio:	-	Asiento:	-

Agente de retención

### Direcciones Registradas

Dirección	Fuente
AVENIDA BAYOVAR 1100 MZA. E LTE. 02 ASENTAMIENTO HUMANO LOS PINOS SECHURA - SECHURA - PIURA (COSTADO DEL GRIFO CURO)	SUNAT - DOMICILIO FISCAL
MZA. C LTE. 38 C.CAM SAN FRANCISCO PAITA - PAITA - PIURA (COMUNIDAD CAMPESINA SAN FRANCISCO)	SUNAT - SUCURSAL

### Representantes Legales

Nro Documento	Nombre de Representante	Act	Pre	12m	Fecha desde que ocupa Cargo	Cargo
02853610	PERICHE CHUNGA LUIS ALBERTO				17/03/2006	GERENTE
02862041	PERICHE CHUNGA ROLANDO				23/10/1997	PRIMER GERENTE

### Empresas Relacionadas a:

#### PERICHE CHUNGA LUIS ALBERTO

Ruc	Razón Social	Semáforos			Fecha desde que ocupa Cargo	Cargo	Estado
		Act	Pre	12m			
20440419101	REPRESENTACIONES Y SERVICIOS EMALIEE S.A.C				04/04/2003	GERENTE GENERAL	BAJA DE OFICIO
20559858987	ASESORIA EMPRESARIAL E INMOBILIARIA PERICHE E.I.R.L.				04/02/2014	TITULAR-GERENTE	ACTIVO

#### PERICHE CHUNGA ROLANDO

Ruc	Razón Social	Semáforos			Fecha desde que ocupa Cargo	Cargo	Estado
		Act	Pre	12m			
20525436811	ROLMA CORPORACIÓN S.R.L.				11/01/2007	GERENTE GENERAL	BAJA DE OFICIO
20530020054	CONSORCIO LA ESPERANZA I				03/09/2013	APODERADO	BAJA DE OFICIO

## Consulta Rápida

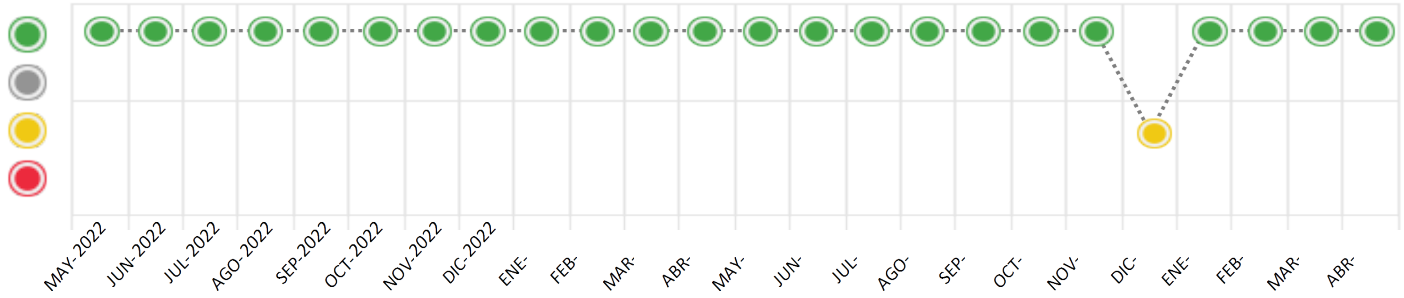
Documento de identidad consultado



Fecha Proceso	Tipo Doc.	N. Doc.	Nombre o Raz. Social	Nota	Deuda Total *	Var.	Actual	Previo	12m
22/04/2024	RUC	20398595051	TRANSPORTES, DISTRIBUCIONES Y SERVICIOS PERICHE S.R.L.	0.000	488.058,43				

Montos expresados en unidades de soles\*

Semáforos de los últimos 24 meses



Semáforo	Descripción
	No registra información de deudas
	Mínimo Riesgo: Sin deudas vencidas
	Mediano Riesgo: Deudas con poco atraso*
	Alto Riesgo: Deudas con atraso significativo*

\*Semáforo deuda menor: Deuda vencida menor S/ 100 personas naturales o menor S/ 500 personas jurídicas

Verde: 0 <= Sem. < 0.001  
 Amarillo: 0.001 <= Sem. <= 2  
 Rojo: 2 < Sem. <= 6

Variación	Descripción
	Variación Negativa: La nueva información reportada ha incrementado tu riesgo crediticio
	Variación Positiva: La nueva información ha mejorado tu posición de riesgo
	Variación Porcentual Positiva: El monto total reportado por la SBS/Microfinanzas o número de instituciones financieras ha aumentado
	Variación Porcentual Negativa: El monto total reportado por la SBS/Microfinanzas o número de instituciones financieras ha disminuido
	Aproximadamente igual o igual

## Detalle de la deuda SBS/Microfinanzas

Entidad	Deuda Anterior			Deuda a ABR 2024				Rect. (1)	Disc.
	OCT 2023	ENE 2024	MAR 2024	Fecha Inf.	Calif. (2)	Monto *	Días Venc.		
	539.787,12	484.397,22	473.626,91	31/03/2024	NOR	0	5		
	73.386,54	58.042,26	53.595,73	31/03/2024	NOR	0			
	0,00	0,00	0,00	31/03/2024	SCAL	0			
<b>TOTAL</b>	<b>613.173,66</b>	<b>542.439,48</b>	<b>527.222,64</b>			<b>488.058,43</b>			

(1) Ver detalle en el cuadro de Rectificaciones SBS

(2) NOR: Normal, CPP: Con Problemas Potenciales, DEF: Deficiente, DUD: Dudoso, PER: Pérdida, SCAL: Sin Calificación

## Detalle de la deuda de Otros Créditos

Entidad	Deuda Anterior			Deuda a ABR 2024				Disc.
	OCT 2023	ENE 2024	MAR 2024	Fecha Inf.	Calif. (2)	Monto	Días Venc.	
<b>TOTAL</b>								

(2) NOR: Normal, CPP: Con Problemas Potenciales, DEF: Deficiente, DUD: Dudoso, PER: Pérdida, SCAL: Sin Calificación

## Detalle de vencidos

# Doc	Fuente - Acreedor	Monto *	Días Venc.

## Utilización de Líneas de Crédito

Instituciones	**	Línea Aprobada	Línea No Utilizada	Línea Utilizada	% L. Uti.
BBVA	TOT		6.393,79		
<b>TOTAL</b>			<b>6.393,79</b>		<b>0%</b>

\*\*(TOT):Otras Tarjetas de Crédito

## Principales Acreedores

Montos expresados en unidades de soles\*

## Resumen de Deudas

Descripción de la Deuda	Monto *	Días
Deuda total SBS al 31/03/2024	488.058,43	
% Calificación normal	100.00	
Peor Calificación (2)	NOR	
Otros Créditos	0,00	****

## Detalle de deuda SBS/Microfinanzas

Institución SBS	Calif. (2)	Saldo *	% Ven.	Días Venc.	Rect.(1)
BCP	NOR	440.693,22	0.00	5	
BBVA	NOR	47.365,21	0.00		
SCOTIABANK	SCAL	0,00	0.00		
<b>Deuda Total SBS/MicroFinanzas</b>		<b>488.058,43</b>	<b>0</b>		

## Detalle de Riesgos SBS/Microfinanzas

Concepto	Saldo *
Deuda Directa	488.058,43
Deuda Indirecta	0,00
Deuda Castigada	0,00
Deuda Total SBS/MicroFinanzas	488.058,43
Línea Tarj.Cred. No utilizada	6.393,79
Total Riesgo SBS/MicroFinanzas	494.452,22

## Detalle de deuda Otros Créditos

Empresa	Calif. (2)	Saldo *	% Ven.	Días Venc.	Disc.
Deuda Total Otros Créditos		0,00	0		

## Detalle de vencidos

# Doc	Fuente - Acreedor	Monto *	Días Venc.
-------	-------------------	---------	------------

## Detalle Variación

Montos expresados en unidades de soles\*

## Resumen de la variación

Descripción de la deuda	21/03/2024	22/04/2024	Variación
Score	0.000	0.000	0.000
Nro. Entidades SBS/Microf.	3	3	0
Riesgo Total SBS/Microf. *	527.222,64	488.058,43	
Deuda Directa	527.222,64	488.058,43	-39.164,21
Deuda Indirecta	0,00	0,00	0,00
Deuda Castigada	0,00	0,00	0,00

Variación del Riesgo Total SBS/Microf. *	Antes	22/04/2024	Variación
Último Mes	527.222,64	488.058,43	-39.164,21
Último Trimestre	542.439,48	488.058,43	-54.381,05
Último Semestre	613.173,66	488.058,43	-125.115,23
Último Año	713.009,48	488.058,43	-224.951,05

Calificación SBS/Microf.	21/03/2024	22/04/2024	Variación
% NOR (Normal)	100.00	100.00	0.00
% CPP (Con Problemas Potenciales)	0.00	0.00	0.00
% DEF (Deficiente)	0.00	0.00	0.00
% DUD (Dudoso)	0.00	0.00	0.00
% PER (Pérdida)	0.00	0.00	0.00

Deuda vencida *	21/03/2024	22/04/2024	Variación
Total deuda vencida	0,00	0,00	0,00
Deuda por Otros Créditos *	21/03/2024	22/04/2024	Variación



Total deuda otros créditos	0,00	0,00	0,00
----------------------------	------	------	------

Detalle de la variación			
Fuente - Acreedor *	21/03/2024	22/04/2024	Variación

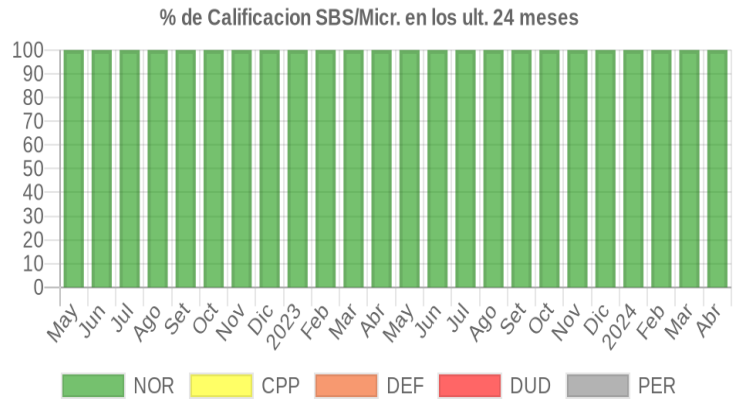
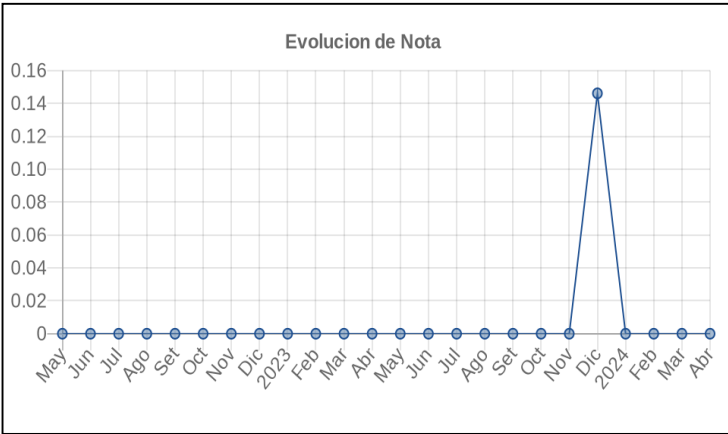
### Posición Histórica

Montos expresados en unidades de soles\*

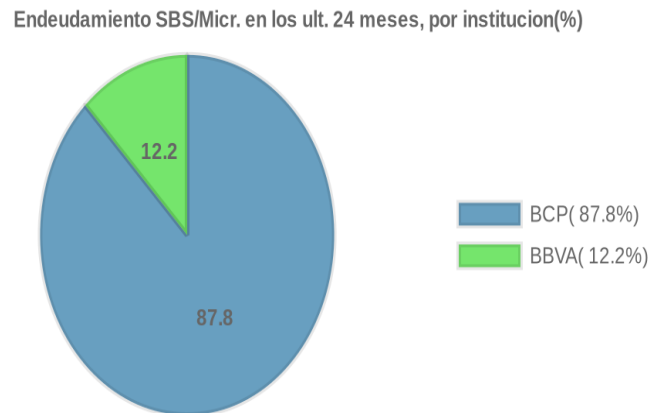
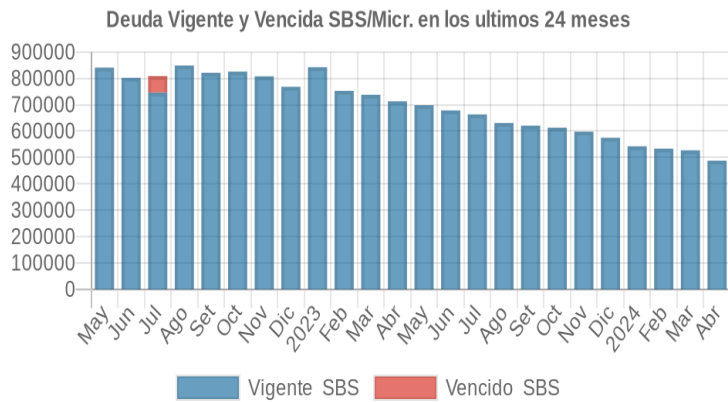
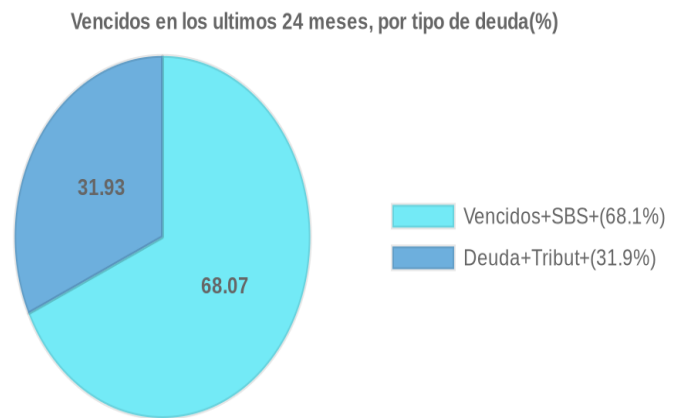
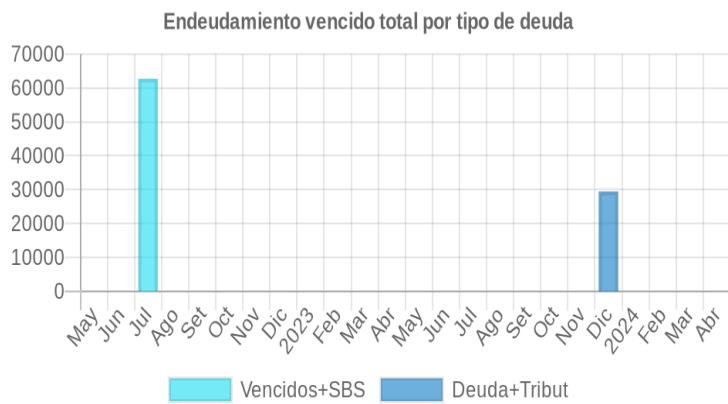
Fecha de Proceso	Sema. Actual	Sem. Riesgo	Var.	Superintendencia de Banca y Seguros (SBS/Microfinan.)				Otros Créditos	Otros Vencidos *				Ctas. Cerr./Anu.		Otros Repor. Negati.		
				# Enti.	Deuda Total *	% Cali. normal	Peor Califi.(2)		Deuda Vencida *	Protestos	Docs. Impagos	Deuda Tributaria	Deuda Laboral	Cta. Cte.		Tar. Créd.	
22/04/2024	●	0.000	☰	3	488.058,43	100.00	NOR	0,00	0,00	0,00	0,00	0,00	0,00	0,00	0	0	0
21/03/2024	●	0.000	☰	3	527.222,64	100.00	NOR	0,00	0,00	0,00	0,00	0,00	0,00	0,00	0	0	0
21/02/2024	●	0.000	☰	3	533.681,37	100.00	NOR	0,00	0,00	0,00	0,00	0,00	0,00	0,00	0	0	0
19/01/2024	●	0.000	☰	3	542.439,48	100.00	NOR	0,00	0,00	0,00	0,00	0,00	0,00	0,00	0	0	0
03/01/2024	●	0.000	▲	3	574.814,62	100.00	NOR	0,00	0,00	0,00	0,00	0,00	0,00	0,00	0	0	0
26/12/2023	●	0.146	▼	3	574.814,62	100.00	NOR	0,00	0,00	0,00	0,00	0,00	29.434,00	0,00	0	0	0
22/12/2023	●	0.000	☰	3	574.814,62	100.00	NOR	0,00	0,00	0,00	0,00	0,00	0,00	0,00	0	0	0
23/11/2023	●	0.000	☰	3	597.979,03	100.00	NOR	0,00	0,00	0,00	0,00	0,00	0,00	0,00	0	0	0
24/10/2023	●	0.000	▲	3	613.173,66	100.00	NOR	0,00	0,00	0,00	0,00	0,00	0,00	0,00	0	0	0
23/10/2023	●	0.073	☰	3	613.173,66	100.00	NOR	0,00	0,00	0,00	0,00	0,00	15.407,00	0,00	0	0	0
20/10/2023	●	0.072	▼	3	620.944,68	100.00	NOR	0,00	0,00	0,00	0,00	0,00	15.407,00	0,00	0	0	0
21/09/2023	●	0.000	☰	3	620.944,68	100.00	NOR	0,00	0,00	0,00	0,00	0,00	0,00	0,00	0	0	0
24/08/2023	●	0.000	☰	3	630.769,18	100.00	NOR	0,00	0,00	0,00	0,00	0,00	0,00	0,00	0	0	0
24/07/2023	●	0.000	☰	3	663.287,85	100.00	NOR	0,00	0,00	0,00	0,00	0,00	0,00	0,00	0	0	0
22/06/2023	●	0.000	☰	3	678.496,76	100.00	NOR	0,00	0,00	0,00	0,00	0,00	0,00	0,00	0	0	0
22/05/2023	●	0.000	☰	3	698.217,51	100.00	NOR	0,00	0,00	0,00	0,00	0,00	0,00	0,00	0	0	0
24/04/2023	●	0.000	☰	3	713.009,48	100.00	NOR	0,00	0,00	0,00	0,00	0,00	0,00	0,00	0	0	0
22/03/2023	●	0.000	☰	3	737.966,48	100.00	NOR	0,00	0,00	0,00	0,00	0,00	0,00	0,00	0	0	0
21/02/2023	●	0.000	☰	3	752.769,68	100.00	NOR	0,00	0,00	0,00	0,00	0,00	0,00	0,00	0	0	0
23/01/2023	●	0.000	☰	3	842.436,08	100.00	NOR	0,00	0,00	0,00	0,00	0,00	0,00	0,00	0	0	0
22/12/2022	●	0.000	☰	3	768.038,77	100.00	NOR	0,00	0,00	0,00	0,00	0,00	0,00	0,00	0	0	0
23/11/2022	●	0.000	☰	3	807.656,50	100.00	NOR	0,00	0,00	0,00	0,00	0,00	0,00	0,00	0	0	0
24/10/2022	●	0.000	☰	3	825.750,34	100.00	NOR	0,00	0,00	0,00	0,00	0,00	0,00	0,00	0	0	0
22/09/2022	●	0.000	☰	3	821.287,86	100.00	NOR	0,00	0,00	0,00	0,00	0,00	0,00	0,00	0	0	0
22/08/2022	●	0.000	☰	3	848.774,41	100.00	NOR	0,00	0,00	0,00	0,00	0,00	0,00	0,00	0	0	0
22/07/2022	●	0.000	☰	3	808.906,63	100.00	NOR	62.738,48	0,00	0,00	0,00	0,00	0,00	0,00	0	0	0
23/06/2022	●	0.000	☰	3	802.129,05	100.00	NOR	0,00	0,00	0,00	0,00	0,00	0,00	0,00	0	0	0
23/05/2022	●	0.000	☰	3	840.780,43	100.00	NOR	0,00	0,00	0,00	0,00	0,00	0,00	0,00	0	0	0

## Gráficos

Montos expresados en unidades de soles\*



NOR: Normal, CPP: Con Problemas Potenciales, DEF: Deficiente, DUD: Dudoso, PER: Pérdida, SCAL: Sin Calificación



## Reporte de Vencidos

Montos expresados en unidades de soles\*

Fuente - Acreedor	ENE 2024			FEB 2024			MAR 2024			ABR 2024		
	# Docs.	Monto *	Dias V.	# Docs.	Monto *	Dias V.	# Docs.	Monto *	Dias V.	# Docs.	Monto *	Dias V.
Deuda Tributaria SUPERINTENDENCIA NACIONAL DE ADMINISTRACION		0,00	0		0,00			0,00			0,00	
<b>Total</b>	<b>0</b>			<b>0</b>			<b>0</b>			<b>0</b>		

Montos expresados en unidades de soles\*

Fuente - Acreedor	SET 2023			OCT 2023			NOV 2023			DIC 2023		
	# Docs.	Monto *	Dias V.	# Docs.	Monto *	Dias V.	# Docs.	Monto *	Dias V.	# Docs.	Monto *	Dias V.
Deuda Tributaria SUPERINTENDENCIA NACIONAL DE ADMINISTRACION		0,00			0,00	0		0,00		1	29.434,00	24
<b>Total</b>	<b>0</b>			<b>0</b>			<b>0</b>			<b>1</b>	<b>29.434,00</b>	<b>24</b>

Montos expresados en unidades de soles\*

Fuente - Acreedor	MAY 2023			JUN 2023			JUL 2023			AGO 2023		
	# Docs.	Monto *	Dias V.	# Docs.	Monto *	Dias V.	# Docs.	Monto *	Dias V.	# Docs.	Monto *	Dias V.
Deuda Tributaria SUPERINTENDENCIA NACIONAL DE ADMINISTRACION		0,00			0,00			0,00			0,00	
<b>Total</b>	<b>0</b>			<b>0</b>			<b>0</b>			<b>0</b>		

## Reporte SBS/Microfinanzas

Montos expresados en unidades de soles\*

Última fecha reportada por la SBS : 31/03/2024

ÚLTIMOS 6 MESES		NOV 2023 (SBS: OCT 2023)	DIC 2023 (SBS: NOV 2023)	ENE 2024 (SBS: DIC 2023)	FEB 2024 (SBS: ENE 2024)	MAR 2024 (SBS: FEB 2024)	ABR 2024 (SBS: MAR 2024)
% Porcentaje de Calificación	NOR (Normal)	100.00	100.00	100.00	100.00	100.00	100.00
	CPP (Con Problemas Pote.)	0.00	0.00	0.00	0.00	0.00	0.00
	DEF (Deficiente)	0.00	0.00	0.00	0.00	0.00	0.00
	DUD (Dudoso)	0.00	0.00	0.00	0.00	0.00	0.00
	PER (Pérdida)	0.00	0.00	0.00	0.00	0.00	0.00

Institución	NOV 2023 (SBS: OCT 2023)		DIC 2023 (SBS: NOV 2023)		ENE 2024 (SBS: DIC 2023)		FEB 2024 (SBS: ENE 2024)		MAR 2024 (SBS: FEB 2024)		ABR 2024 (SBS: MAR 2024)	
	Monto *	Dias V.	Monto *	Dias V.	Monto *	Dias V.	Monto *	Dias V.	Monto *	Dias V.	Monto *	Dias V.
BCP	530.166,04		512.716,10		484.397,22		480.353,17		473.626,91		440.693,22	5
BBVA	67.812,99		62.098,52		58.042,26		53.328,20		53.595,73		47.365,21	
SCOTIABANK	0,00		0,00		0,00		0,00		0,00		0,00	
<b>TOTAL</b>	<b>597.979,03</b>		<b>574.814,62</b>		<b>542.439,48</b>		<b>533.681,37</b>		<b>527.222,64</b>		<b>488.058,43</b>	<b>5</b>

Última fecha reportada por la SBS : 31/03/2024

Operación	NOV 2023 (SBS: OCT 2023)		DIC 2023 (SBS: NOV 2023)		ENE 2024 (SBS: DIC 2023)		FEB 2024 (SBS: ENE 2024)		MAR 2024 (SBS: FEB 2024)		ABR 2024 (SBS: MAR 2024)	
	Monto *	Dias V.	Monto *	Dias V.	Monto *	Dias V.	Monto *	Dias V.	Monto *	Dias V.	Monto *	Dias V.
<b>RESUMEN</b>												
- Total Deuda	597.979,03		574.814,62		542.439,48		533.681,37		527.222,64		488.058,43	5
- Línea No Utilizada	9.589,45		4.100,99		9.217,62		5.899,51		7.078,68		6.393,79	
- Garantías	579.177,00		561.777,00		555.352,00		566.784,00		560.794,00		549.238,00	
<b>CREDITOS DIRECTOS</b>												
- CRÉDITOS VIGENTES	597.979,03		574.814,62		542.439,48		533.681,37		527.222,64		488.058,43	5
-- MedE: Cred. Rev. Línea Tarj. Crédito	98.463,24		92.021,69		86.875,94		81.124,87		80.337,70		74.107,18	5
-- MedE: Sobregiros CC									42,01		39,13	
-- MedE: Préstamos	499.515,79		482.792,93		455.563,54		452.556,50		446.842,93		413.912,12	
--- No Revolventes	499.515,79		482.792,93		455.563,54		452.556,50		446.842,93		413.912,12	
<b>LÍNEA NO UTIL. Y CRED. NO DESEMB.</b>												
- LinCred Tarjeta Crédito	9.589,45		4.100,99		9.217,62		5.899,51		7.078,68		6.393,79	





GARANTIAS						
- GARANTIAS RECIBIDAS	579.179,07	561.777,85	555.352,85	566.785,11	560.795,03	549.239,30
-- 1eraHipotecasInmuebles	539.226,41	524.895,74	521.102,33	534.449,52	531.077,60	522.366,80
-- 1eraGEquipoTransporte	22.605,82	22.005,04	21.846,01	22.405,56	22.264,20	21.899,02
-- Gob. Nacional Reactiva Perú	17.346,84	14.877,07	12.404,51	9.930,03	7.453,23	
-- Gob. Nacional Reprog. Reactiva Perú						4.973,48
- PROGRAMA REACTIVA PERU	18.454,08	15.826,67	13.196,29	10.563,86	7.928,97	5.290,94

Montos expresados en unidades de soles\*

Última fecha reportada por la SBS : 31/03/2024

6 MESES ANTERIORES		MAY 2023 (SBS: ABR 2023)	JUN 2023 (SBS: MAY 2023)	JUL 2023 (SBS: JUN 2023)	AGO 2023 (SBS: JUL 2023)	SET 2023 (SBS: AGO 2023)	OCT 2023 (SBS: SET 2023)
% Porcentaje	NOR (Normal)	100.00	100.00	100.00	100.00	100.00	100.00
de	CPP (Con Problemas Pote.)	0.00	0.00	0.00	0.00	0.00	0.00
Calificación	DEF (Deficiente)	0.00	0.00	0.00	0.00	0.00	0.00
	DUD (Dudoso)	0.00	0.00	0.00	0.00	0.00	0.00
	PER (Pérdida)	0.00	0.00	0.00	0.00	0.00	0.00

Institución	MAY 2023 (SBS: ABR 2023)		JUN 2023 (SBS: MAY 2023)		JUL 2023 (SBS: JUN 2023)		AGO 2023 (SBS: JUL 2023)		SET 2023 (SBS: AGO 2023)		OCT 2023 (SBS: SET 2023)	
	Monto *	Dias V.	Monto *	Dias V.	Monto *	Dias V.	Monto *	Dias V.	Monto *	Dias V.	Monto *	Dias V.
BCP	608.189,20		586.076,89	1	570.066,18		543.335,17		542.018,49		539.787,12	
BBVA	90.028,31		92.419,87		93.221,67		87.434,01		78.926,19		73.386,54	
SCOTIABANK	0,00		0,00		0,00		0,00		0,00		0,00	
TOTAL	698.217,51		678.496,76	1	663.287,85		630.769,18		620.944,68		613.173,66	

Última fecha reportada por la SBS : 31/03/2024

Operación	MAY 2023 (SBS: ABR 2023)		JUN 2023 (SBS: MAY 2023)		JUL 2023 (SBS: JUN 2023)		AGO 2023 (SBS: JUL 2023)		SET 2023 (SBS: AGO 2023)		OCT 2023 (SBS: SET 2023)	
	Monto *	Dias V.	Monto *	Dias V.	Monto *	Dias V.	Monto *	Dias V.	Monto *	Dias V.	Monto *	Dias V.
RESUMEN												
- Total Deuda	698.217,51		678.496,76	1	663.287,85		630.769,18		620.944,68		613.173,66	
- Línea No Utilizada	9.517,34		7.057,65		5.917,01		11.747,31		1.546,94		2.828,55	
- Garantías	575.943,00		568.216,00		558.293,00		552.905,00		563.177,00		575.058,00	
CREDITOS DIRECTOS												
- CRÉDITOS VIGENTES	698.217,51		678.496,76	1	663.287,85		630.769,18		620.944,68		613.173,66	
-- GranE: Cred.Rev.LíneaTarj. Crédito	32.618,20		33.845,57		33.077,52							
-- GranE: Préstamos	575.571,00		552.231,32	1	536.988,66							
--- NoRevolventes	575.571,00		552.231,32	1	536.988,66							
-- MedE: Cred.Rev.LíneaTarj. Crédito	90.028,31		92.419,87		93.221,67		119.901,02		111.915,11		105.177,17	
-- MedE: SobregirosCC							0,97					
-- MedE: Préstamos							510.867,19		509.029,57		507.996,49	
--- NoRevolventes							510.867,19		509.029,57		507.996,49	
LÍNEA NO UTIL. Y CRED. NO DESEMB.												
- LinCredTarjetaCrédito	9.517,34		7.057,65		5.917,01		11.747,31		1.546,94		2.828,55	
GARANTIAS												
- GARANTIAS RECIBIDAS	575.943,97		568.217,65		558.294,24		552.905,50		563.178,61		575.059,59	
-- 1eraHipotecasInmuebles	521.945,31		516.887,43		509.722,10		506.912,16		519.135,38		532.904,05	
-- 1eraGEquipoTransporte	21.881,35		21.669,31		21.368,92		21.251,12		21.763,55		22.340,77	
-- Gob. Nacional Reactiva Perú	32.117,31		29.660,91		27.203,22		24.742,22		22.279,68		19.814,77	
- PROGRAMA REACTIVA PERU	34.167,35		31.554,16		28.939,60		26.321,51		23.701,79		21.079,54	

Reporte SBS/Microfinanzas por entidades

Reportado por : BCP

Última fecha reportada por la SBS : 31/03/2024

Operación	NOV 2023 (SBS: OCT2023)		DIC 2023 (SBS: NOV2023)		ENE 2024 (SBS: DIC2023)		FEB 2024 (SBS: ENE2024)		MAR 2024 (SBS: FEB2024)		ABR 2024 (SBS: MAR2024)	
	Monto *	Dias V.	Monto *	Dias V.	Monto *	Dias V.	Monto *	Dias V.	Monto *	Dias V.	Monto *	Dias V.
Calificación (2)	NOR		NOR		NOR		NOR		NOR		NOR	
RESUMEN												
- Total Deuda	530.166,04		512.716,10		484.397,22		480.353,17		473.626,91		440.693,22	5



- Línea No Utilizada	3.850,43	3.804,38	4.842,62	5.899,51	6.973,54	
- Garantías	556.572,00	539.772,00	533.506,00	544.379,00	538.530,00	527.339,00
<b>CREDITOS DIRECTOS</b>						
- CRÉDITOS VIGENTES	530.166,04	512.716,10	484.397,22	480.353,17	473.626,91	440.693,22 5
-- MedE: Cred.Rev.LíneaTarj. Crédito	30.650,25	29.923,17	28.833,68	27.796,67	26.741,97	26.741,97 5
-- MedE: SobregirosCC					42,01	39,13
-- MedE: Préstamos	499.515,79	482.792,93	455.563,54	452.556,50	446.842,93	413.912,12
--- NoRevolventes	499.515,79	482.792,93	455.563,54	452.556,50	446.842,93	413.912,12
<b>LINEA NO UTIL. Y CRED. NO DESEMB.</b>						
- LinCredTarjetaCrédito	3.850,43	3.804,38	4.842,62	5.899,51	6.973,54	
<b>GARANTIAS</b>						
- GARANTIAS RECIBIDAS	556.573,25	539.772,81	533.506,84	544.379,55	538.530,83	527.340,28
-- 1eraHipotecasInmuebles	539.226,41	524.895,74	521.102,33	534.449,52	531.077,60	522.366,80
-- Gob. Nacional Reactiva Perú	17.346,84	14.877,07	12.404,51	9.930,03	7.453,23	
-- Gob. Nacional Reprog. Reactiva Perú						4.973,48
- PROGRAMA REACTIVA PERU	18.454,08	15.826,67	13.196,29	10.563,86	7.928,97	5.290,94

Última fecha reportada por la SBS : 31/03/2024

Operación	MAY 2023 (SBS: ABR2023)		JUN 2023 (SBS: MAY2023)		JUL 2023 (SBS: JUN2023)		AGO 2023 (SBS: JUL2023)		SET 2023 (SBS: AGO2023)		OCT 2023 (SBS: SET2023)	
	Monto *	Dias V.	Monto *	Dias V.	Monto *	Dias V.	Monto *	Dias V.	Monto *	Dias V.	Monto *	Dias V.
Calificación (2)	NOR		NOR		NOR		NOR		NOR		NOR	
<b>RESUMEN</b>												
- Total Deuda	608.189,20		586.076,89	1	570.066,18		543.335,17		542.018,49		539.787,12	
- Línea No Utilizada	1.806,31		683,52		1.456,55		1.465,22		1.546,94		2.688,80	
- Garantías	554.062,00		546.547,00		536.925,00		531.654,00		541.414,00		552.718,00	
<b>CREDITOS DIRECTOS</b>												
- CRÉDITOS VIGENTES	608.189,20		586.076,89	1	570.066,18		543.335,17		542.018,49		539.787,12	
-- GranE: Cred.Rev.LíneaTarj. Crédito	32.618,20		33.845,57		33.077,52							
-- GranE: Préstamos	575.571,00		552.231,32	1	536.988,66							
--- NoRevolventes	575.571,00		552.231,32	1	536.988,66							
-- MedE: Cred.Rev.LíneaTarj. Crédito							32.467,98		32.988,92		31.790,63	
-- MedE: Préstamos							510.867,19		509.029,57		507.996,49	
--- NoRevolventes							510.867,19		509.029,57		507.996,49	
<b>LINEA NO UTIL. Y CRED. NO DESEMB.</b>												
- LinCredTarjetaCrédito	1.806,31		683,52		1.456,55		1.465,22		1.546,94		2.688,80	
<b>GARANTIAS</b>												
- GARANTIAS RECIBIDAS	554.062,62		546.548,34		536.925,32		531.654,38		541.415,06		552.718,82	
-- 1eraHipotecasInmuebles	521.945,31		516.887,43		509.722,10		506.912,16		519.135,38		532.904,05	
-- Gob. Nacional Reactiva Perú	32.117,31		29.660,91		27.203,22		24.742,22		22.279,68		19.814,77	
- PROGRAMA REACTIVA PERU	34.167,35		31.554,16		28.939,60		26.321,51		23.701,79		21.079,54	

Reportado por : BBVA

Última fecha reportada por la SBS : 31/03/2024

Operación	NOV 2023 (SBS: OCT2023)		DIC 2023 (SBS: NOV2023)		ENE 2024 (SBS: DIC2023)		FEB 2024 (SBS: ENE2024)		MAR 2024 (SBS: FEB2024)		ABR 2024 (SBS: MAR2024)	
	Monto *	Dias V.	Monto *	Dias V.	Monto *	Dias V.	Monto *	Dias V.	Monto *	Dias V.	Monto *	Dias V.
Calificación (2)	NOR		NOR		NOR		NOR		NOR		NOR	
<b>RESUMEN</b>												
- Total Deuda	67.812,99		62.098,52		58.042,26		53.328,20		53.595,73		47.365,21	
- Línea No Utilizada	5.739,02		296,61		4.375,00				105,14		6.393,79	
<b>CREDITOS DIRECTOS</b>												
- CRÉDITOS VIGENTES	67.812,99		62.098,52		58.042,26		53.328,20		53.595,73		47.365,21	
-- MedE: Cred.Rev.LíneaTarj. Crédito	67.812,99		62.098,52		58.042,26		53.328,20		53.595,73		47.365,21	
<b>LINEA NO UTIL. Y CRED. NO DESEMB.</b>												
- LinCredTarjetaCrédito	5.739,02		296,61		4.375,00				105,14		6.393,79	

Última fecha reportada por la SBS : 31/03/2024

Operación	MAY 2023 (SBS: ABR2023)		JUN 2023 (SBS: MAY2023)		JUL 2023 (SBS: JUN2023)		AGO 2023 (SBS: JUL2023)		SET 2023 (SBS: AGO2023)		OCT 2023 (SBS: SET2023)	
	Monto *	Dias V.	Monto *	Dias V.	Monto *	Dias V.	Monto *	Dias V.	Monto *	Dias V.	Monto *	Dias V.
Calificación (2)	NOR		NOR		NOR		NOR		NOR		NOR	
<b>RESUMEN</b>												
- Total Deuda	90.028,31		92.419,87		93.221,67		87.434,01		78.926,19		73.386,54	
- Línea No Utilizada	7.711,03		6.374,13		4.460,46		10.282,09				139,75	



CREDITOS DIRECTOS							
- CREDITOS VIGENTES	90.028,31	92.419,87	93.221,67	87.434,01	78.926,19	73.386,54	
-- MedE: Cred. Rev. Linea Tarj. Crédito	90.028,31	92.419,87	93.221,67	87.433,04	78.926,19	73.386,54	
-- MedE: Sobregiros CC				0,97			
LINEA NO UTIL. Y CRED. NO DESEMB.							
- LinCredTarjetaCrédito	7.711,03	6.374,13	4.460,46	10.282,09		139,75	

Reportado por : SCOTIABANK

Última fecha reportada por la SBS : 31/03/2024

Operación	NOV 2023 (SBS: OCT2023)		DIC 2023 (SBS: NOV2023)		ENE 2024 (SBS: DIC2023)		FEB 2024 (SBS: ENE2024)		MAR 2024 (SBS: FEB2024)		ABR 2024 (SBS: MAR2024)	
	Monto *	Dias V.	Monto *	Dias V.	Monto *	Dias V.	Monto *	Dias V.	Monto *	Dias V.	Monto *	Dias V.
Calificación (2)	SCAL		SCAL		SCAL		SCAL		SCAL		SCAL	
RESUMEN												
- Garantías	22.605,00		22.005,00		21.846,00		22.405,00		22.264,00		21.899,00	
GARANTIAS												
- GARANTIAS RECIBIDAS	22.605,82		22.005,04		21.846,01		22.405,56		22.264,20		21.899,02	
-- 1eraGEquipoTransporte	22.605,82		22.005,04		21.846,01		22.405,56		22.264,20		21.899,02	

Última fecha reportada por la SBS : 31/03/2024

Operación	MAY 2023 (SBS: ABR2023)		JUN 2023 (SBS: MAY2023)		JUL 2023 (SBS: JUN2023)		AGO 2023 (SBS: JUL2023)		SET 2023 (SBS: AGO2023)		OCT 2023 (SBS: SET2023)	
	Monto *	Dias V.	Monto *	Dias V.	Monto *	Dias V.	Monto *	Dias V.	Monto *	Dias V.	Monto *	Dias V.
Calificación (2)	SCAL		SCAL		SCAL		SCAL		SCAL		SCAL	
RESUMEN												
- Garantías	21.881,00		21.669,00		21.368,00		21.251,00		21.763,00		22.340,00	
GARANTIAS												
- GARANTIAS RECIBIDAS	21.881,35		21.669,31		21.368,92		21.251,12		21.763,55		22.340,77	
-- 1eraGEquipoTransporte	21.881,35		21.669,31		21.368,92		21.251,12		21.763,55		22.340,77	

## Rectificaciones SBS

Entidad	Periodo SBS	Cuenta	Concepto Rectificación	Dice	Debe Decir
---------	-------------	--------	------------------------	------	------------

## Aval/Codeudor

Montos expresados en unidades de soles\*

Es Avalista de:

Información reportada por la SBS al 29/02/2024

Tipo Doc	Nro Documento	Nombre/Razón Social	Act	Pre	12m
----------	---------------	---------------------	-----	-----	-----

Montos expresados en unidades de soles\*

Quiénes lo Avalan:

Información reportada por la SBS al 29/02/2024

Tipo Doc	Nro Documento	Nombre/Razón Social	Act	Pre	12m
----------	---------------	---------------------	-----	-----	-----

Montos expresados en unidades de soles\*

Es Avalista de:

Información Reportada por Entidades de Microfinanzas / Otros Créditos

Tipo Doc	Nro Documento	Nombre/Razón Social	Act	Pre	12m
----------	---------------	---------------------	-----	-----	-----

Montos expresados en unidades de soles\*

Quiénes lo Avalan:

Información Reportada por Entidades de Microfinanzas / Otros Créditos

Tipo Doc	Nro Documento	Nombre/Razón Social	Act	Pre	12m
----------	---------------	---------------------	-----	-----	-----

## Documentos Protestados como Deudor/Aceptante

Montos expresados en unidades\*

Reportado por la Cámara de Comercio de Lima (CCL)

### Documentos Protestados sin Regularizar

	# Doc	Monto (S/) *	Max Días Venc.
Total:	0	0,00	

Tipo de Cambio 3.718

Nro. Secuencia	Tip. **	Acreeador/Girador	Tipo Doc.	Moneda	Monto *	Monto * (S/)	Boletín	F. Protesto	F. Venc	Días Venc.
----------------	---------	-------------------	-----------	--------	---------	--------------	---------	-------------	---------	------------

\*\*PR: Protestos, CJ: Cobranza Judicial, MO: Moras, PP: Procesos Penales

Montos expresados en unidades\*

Reportado por la Cámara de Comercio de Lima (CCL)

### Documentos Protestados Regularizados

	# Doc	Monto (S/) *
Total:	0	0,00

Nro. Secuencia	Tip. **	Acreeador/Girador	Tipo Doc.	Moneda	Monto *	Monto * (S/)	Boletín	F. Protesto	F. Venc.	F. Reg
----------------	---------	-------------------	-----------	--------	---------	--------------	---------	-------------	----------	--------

\*\*PR: Protestos, CJ: Cobranza Judicial, MO: Moras, PP: Procesos Penales

## Documentos Protestados como Acreeador/Girador

Montos expresados en unidades\*

Reportado por la Cámara de Comercio de Lima (CCL)

### Documentos Protestados sin Regularizar

	# Doc	Monto (S/) *	Max Días Venc.
Total:	7	7.791,00	1,842

Tipo de Cambio 3.718

Nro. Secuencia	Tip. **	Deudor/Aceptante	Tipo Doc.	Moneda	Monto *	Monto * (S/)	Boletín	F. Protesto	F. Venc	Días Venc.
16551		GAM CORP S.A.	FAN	S/.	1.824,00	1.824,00	05/2019	02/05/2019	07/04/2019	1,842
15688		GAM CORP S.A.	FAN	S/.	1.407,00	1.407,00	05/2019	02/05/2019	07/04/2019	1,842
16406		GAM CORP S.A.	FAN	S/.	912,00	912,00	05/2019	02/05/2019	07/04/2019	1,842
15475		GAM CORP S.A.	FAN	S/.	912,00	912,00	05/2019	02/05/2019	07/04/2019	1,842
15759		GAM CORP S.A.	FAN	S/.	912,00	912,00	05/2019	02/05/2019	07/04/2019	1,842
15830		GAM CORP S.A.	FAN	S/.	912,00	912,00	05/2019	02/05/2019	07/04/2019	1,842
15548		GAM CORP S.A.	FAN	S/.	912,00	912,00	05/2019	02/05/2019	07/04/2019	1,842

\*\*PR: Protestos, CJ: Cobranza Judicial, MO: Moras, PP: Procesos Penales

Montos expresados en unidades\*

Reportado por la Cámara de Comercio de Lima (CCL)

### Documentos Protestados Regularizados

	# Doc	Monto (S/) *
Total:	0	0,00

Nro. Secuencia	Tip. **	Deudor/Aceptante	Tipo Doc.	Moneda	Monto *	Monto * (S/)	Boletín	F. Protesto	F. Venc.	F. Reg
----------------	---------	------------------	-----------	--------	---------	--------------	---------	-------------	----------	--------

\*\*PR: Protestos, CJ: Cobranza Judicial, MO: Moras, PP: Procesos Penales

## Detalle de Vencidos

## Comercio Exterior

Montos expresados en unidades de dólares

Muestra información reportada por la SUNAT desde el 07/02/2011

## Resumen por Ejercicio

Ejercicio	Actividad	Número de Operaciones	Importe USD *	N° Países	3 países con mayor número de operaciones

## Resumen por Meses

Actividad	Ejercicio	Mes	Número de Operaciones	Importe USD *	N° Países	3 países con mayor número de operaciones

## PUBLICACIÓN DIARIO "EL PERUANO"

## Reporte Otros Créditos

Institución	NOV 2023		DIC 2023		ENE 2024		FEB 2024		MAR 2024		ABR 2024	
	Monto *	Dias V.	Monto *	Dias V.	Monto *	Dias V.	Monto *	Dias V.	Monto *	Dias V.	Monto *	Dias V.

Institución	MAY 2023		JUN 2023		JUL 2023		AGO 2023		SET 2023		OCT 2023	
	Monto *	Dias V.	Monto *	Dias V.	Monto *	Dias V.	Monto *	Dias V.	Monto *	Dias V.	Monto *	Dias V.

## Reporte Otros Créditos por entidades

Sin Información