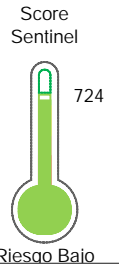


El reporte contiene solo los títulos seleccionados

- Información General
- Consulta Rápida
- Principales Acreedores
- Detalle Variación
- Posición Histórica
- Gráficos
- Rep. Vencidos
- Rep. SBS/Microf.
- SBS/Microf. Entidades
- Rectificaciones SBS
- Avalados/Avalistas
- Hechos de Importancia
- Documentos CCL
- Detalle de Vencidos
- Comercio Exterior
- Otros Créditos
- Otros Créd. Entidades
- Otros Rep. Negativos

RUC 20101158927 - TRANSBER S.A.C.

Fecha Proceso	Tipo Doc.	N. Doc.	Nota	Deuda Total *	Var.	Actual	Previo	12m
23/05/2022	RUC	20101158927	0.000	14.231.217,65		●	●	●



Riesgo Bajo

* La persona consultada cuenta con los siguientes créditos e indicadores.

- Línea de Crédito
- Reprogramados Emerg. Sani

Sentinel Sabio

Bancarizado: SI

Recomendación de Sentinel Sabio

Evaluación Crediticia



APROBAR
Producto Genérico

Detalle:

- Cumple con todas las reglas de evaluación

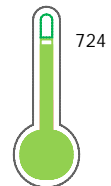
Cuota Estimada Mensual

S/ 636904,



Score Sentinel

Nivel de Riesgo



Riesgo Bajo

Recomendación:

En este nivel de riesgo, 10 de 100 empresas podrían caer en incumplimiento en los próximos 12 meses

Información General

Datos Principales

09/06/2022: Última actualización de información reportada por SUNAT

Razón Social:	TRANSBER S.A.C.		
Nombre Comercial:	TRANSBER S.A.C.		
Tipo de Contribuyente:	SOCIEDAD ANONIMA CERRADA		
Estado de Contribuyente:	ACTIVO	Condición del Contribuyente:	HABIDO
Inicio de Actividades:	19/08/1983		
Tamaño contribuyente:	PRINCIPAL	Dependencia:	INTENDENCIA LIMA PRICO
Actividad Económica Principal	TRANSPORTE DE CARGA POR CARRETERA.		
Actividad Económica Secundaria 1	TRANSPORTE REGULAR VIA AEREA	Actividad Económica Secundaria 2	-
Fecha Inscripción RRPP:	07/11/1983	Número de Partida Registral:	108152490000
Folio:	2514	Asiento:	10865

Agente de retención

Direcciones Registradas

Dirección	Fuente
CALLE CADMIO NRO. 129 URBANIZACION INDUSTRIAL GRIMANESA CALLAO - PROV. CONST. DEL CALLAO - CALLAO (109 -135- ALT CUADRA 29 AV. ELMER FAUCE)	SUNAT - DOMICILIO FISCAL
CALLE MORONA NRO. 137 COMERCIAL IQUITOS - MAYNAS - LORETO	SUNAT - AGENCIA
CALLE MRCAL CASTILLA NRO. 1000 ZONA INDUSTRIAL ZONA INDUSTRIAL YURIMAGUAS - ALTO AMAZONAS - LORETO	SUNAT - DEPOSITO
NRO. S/N FUNDO BOCANEGRA CALLAO - PROV. CONST. DEL CALLAO - CALLAO (ZONA AEROPUERTO INTERN.CALLAO)	SUNAT - DEPOSITO
AVENIDA CENTENARIO NRO. 4200 CALLERIA - CORONEL PORTILLO - UCAYALI (CENTRAL FEDERICO BASADRE)	SUNAT - DEPOSITO
AVENIDA INDUSTRIAL NRO. 3294 URBANIZACION HABILITACION INDUSTRIAL P INDEPENDENCIA - LIMA - LIMA (3264-3278 ESQUIN CALLE RUFINO MACEDO 201)	SUNAT - DEPOSITO
AVENIDA ABELARDO QUIÑONES KM. 4 SAN JUAN BAUTISTA - MAYNAS - LORETO (AEROPUERTO FRANCISCO SECADA VIGNETA)	SUNAT - DEPOSITO
AVENIDA CENTENARIO NRO. 1036 YARINACocha - CORONEL PORTILLO - UCAYALI (AV. CENTENARIO 1036-1038)	SUNAT - DEPOSITO
MZA. F LTE. 28 ASENTAMIENTO HUMANO SOL NACIENTE WANCHAQ - CUSCO - CUSCO	SUNAT - DEPOSITO
AVENIDA CORPAC NRO. 274 CASTILLA - PIURA - PIURA	SUNAT - OF.ADMINIST.
CARRETERA PANAMERICANA SUR KM. 05 TACNA - TACNA - TACNA	SUNAT - OF.ADMINIST.
AVENIDA AEROPUERTO RODRIGUEZ BALL NRO. S/N CERRO COLORADO - AREQUIPA - AREQUIPA (AEROPUERTO RODRIGUEZ BALLON)	SUNAT - OF.ADMINIST.
CARRETERA FEDERICO BASADRE KM. 5.5 YARINACocha - CORONEL PORTILLO - UCAYALI (CARR.FEDERICO BASADRE KM.5.500)	SUNAT - DEPOSITO
LTE. 57 NUEVO MUNDO ECHARATE - LA CONVENCION - CUSCO (COMUNIDAD NATIVA NUEVO MUNDO)	SUNAT - DEPOSITO
JIRON JORGE CHAVEZ NRO. 1899 BARRIO HUAYCO TARAPOTO - SAN MARTIN - SAN MARTIN	SUNAT - OF.ADMINIST.
NRO. . LOTE 58 ECHARATE - LA CONVENCION - CUSCO (CAMPAMENTO LA PERUANITA)	SUNAT - DEPOSITO
CALLE PLAYA OQUENDO KM. 7.5 FUNDO OQUENDO VENTANILLA - PROV. CONST. DEL CALLAO - CALLAO (ALT. DEL KM 7.5 CARRETERA VENTANILLA)	SUNAT - DEPOSITO
AVENIDA REPUBLICA DE PANAMA NRO. 3418 INT. 1902 URBANIZACION LIMATAMBO SAN ISIDRO - LIMA - LIMA	SUNAT - OF.ADMINIST.
NRO. S/N SEC. QUINTA AURORA MAZAMARI - SATIPO - JUNIN (CARRETERA MAZAMARI S/N)	SUNAT - DEPOSITO
CARRETERA FEDERICO BASADRE KM. 8.50 CALLERIA - CORONEL PORTILLO - UCAYALI	SUNAT - DEPOSITO

Representantes Legales

Nro Documento	Nombre de Representante	Act	Pre	12m	Fecha desde que ocupa Cargo	Cargo
09489689	ORTIZ ORSI ENRIQUE MANUEL				28/08/2012	APODERADO
41264929	BERCKEMEYER BALBUENA ANTONIO FERNANDO				31/03/2017	GERENTE GENERAL

Empresas Relacionadas a:

ORTIZ ORSI ENRIQUE MANUEL

Ruc	Razón Social	Semáforos			Fecha desde que ocupa Cargo	Cargo	Estado
		Act	Pre	12m			
20502245547	TRANSTERRA S.A.C.				08/02/2012	GERENTE GENERAL	ACTIVO

BERCKEMEYER BALBUENA ANTONIO FERNAN

Ruc	Razón Social	Semáforos			Fecha desde que ocupa Cargo	Cargo	Estado
		Act	Pre	12m			
20172337261	TRANSBER IQUITOS S.A.C				16/01/2018	APODERADO	ACTIVO
20553490023	HABER S.A.C.				12/06/2013	GERENTE GENERAL	ACTIVO
20604770255	FIGHT LAB S.A.C.				09/05/2019	GERENTE GENERAL	ACTIVO

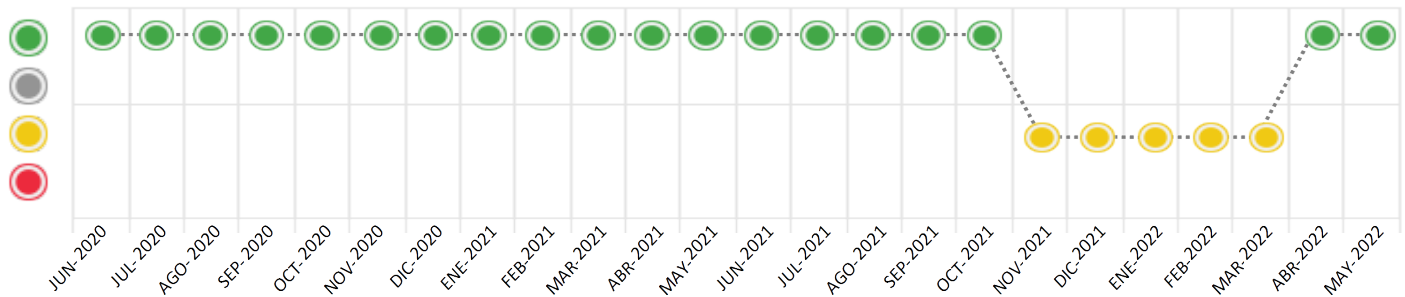
Consulta Rápida

Documento de identidad consultado

Fecha Proceso	Tipo Doc.	N. Doc.	Nombre o Raz. Social	Nota	Deuda Total *	Var.	Actual	Previo	12m
23/05/2022	RUC	20101158927	TRANSBER S.A.C.	0.000	14.231.217,65				

Montos expresados en unidades de soles*

Semáforos de los últimos 24 meses



Semáforo	Descripción
	No registra información de deudas
	Mínimo Riesgo: Sin deudas vencidas
	Mediano Riesgo: Deudas con poco atraso*
	Alto Riesgo: Deudas con atraso significativo*

*Semáforo deuda menor: Deuda vencida menor S/ 100 personas naturales o menor S/ 500 personas jurídicas

Verde: 0 <= Sem. < 0.001
 Amarillo: 0.001 <= Sem. <= 2
 Rojo: 2 < Sem. <= 6

Variación	Descripción
	Variación Negativa: La nueva información reportada ha incrementado tu riesgo crediticio
	Variación Positiva: La nueva información ha mejorado tu posición de riesgo
	Variación Porcentual Positiva: El monto total reportado por la SBS/Microfinanzas o número de instituciones financieras ha aumentado
	Variación Porcentual Negativa: El monto total reportado por la SBS/Microfinanzas o número de instituciones financieras ha disminuido
	Aproximadamente igual o igual

Detalle de la deuda SBS/Microfinanzas

Entidad	Deuda Anterior			Deuda a MAY 2022				Rect. (1)	Disc.
	NOV 2021	FEB 2022	ABR 2022	Fecha Inf.	Calif. (2)	Monto *	Días Venc.		
BCP	10.209.334,90	10.548.888,10	9.281.652,06	30/04/2022	NOR	11.846.064,28			
BBVA	5.208.741,90	4.847.175,08	3.156.484,63	30/04/2022	NOR	2.011.572,11			
BANCO PICHINCHA	466.671,24	418.889,72	374.021,54	30/04/2022	NOR	373.581,26			
SCOTIABANK	0,00	0,00	0,00	30/04/2022	SCAL	0,00			
INTERBANK	2.074.280,00								
TOTAL	17.959.028,04	15.814.952,90	12.812.158,23			14.231.217,65			

(1) Ver detalle en el cuadro de Rectificaciones SBS

(2) NOR: Normal, CPP: Con Problemas Potenciales, DEF: Deficiente, DUD: Dudoso, PER: Pérdida, SCAL: Sin Calificación

Detalle de la deuda de Otros Créditos

Entidad	Deuda Anterior			Deuda a MAY 2022				Disc.
	NOV 2021	FEB 2022	ABR 2022	Fecha Inf.	Calif. (2)	Monto	Días Venc.	
TOTAL								

(2) NOR: Normal, CPP: Con Problemas Potenciales, DEF: Deficiente, DUD: Dudoso, PER: Pérdida, SCAL: Sin Calificación

Detalle de vencidos

# Doc	Fuente - Acreedor	Monto *	Días Venc.
-------	-------------------	---------	------------

Utilización de Líneas de Crédito

Instituciones	**	Línea Aprobada	Línea No Utilizada	Línea Utilizada	% L. Util.
BBVA	PRE		2.492.100,00		
BANCO PICHINCHA	TCO	103.518,00			0%
BANCO PICHINCHA	TOT		77.271,82		
TOTAL		103.518,00	2.569.371,82		0%

**(PRE): Préstamos, (TCO): Tarjetas de Crédito de Consumo, (TOT): Otras Tarjetas de Crédito

Principales Acreedores

Montos expresados en unidades de soles*

Resumen de Deudas

Descripción de la Deuda	Monto *	Días
Deuda total SBS al 30/04/2022	14.231.217,65	
% Calificación normal	100,00	
Peor Calificación (2)	NOR	
Otros Créditos	0,00	****

Detalle de deuda SBS/Microfinanzas

Institución SBS	Calif. (2)	Saldo *	% Ven.	Días Venc.	Rect.(1)
BCP	NOR	11.846.064,28	0,00		
BBVA	NOR	2.011.572,11	0,00		
BANCO PICHINCHA	NOR	373.581,26	0,00		
SCOTIABANK	SCAL	0,00	0,00		
Deuda Total SBS/MicroFinanzas		14.231.217,65	0		

Detalle de Riesgos SBS/Microfinanzas

Concepto	Saldo *
Deuda Directa	12.660.468,11
Deuda Indirecta	1.570.749,54
Deuda Castigada	0,00
Deuda Total SBS/MicroFinanzas	14.231.217,65
Línea Tarj. Cred. No utilizada	77.271,82
Total Riesgo SBS/MicroFinanzas	14.308.489,47

Detalle de deuda Otros Créditos

Empresa	Calif. (2)	Saldo *	% Ven.	Días Venc.	Disc.
Deuda Total Otros Créditos		0,00	0		

Detalle de vencidos

# Doc	Fuente - Acreedor	Monto *	Días Venc.
-------	-------------------	---------	------------

Detalle Variación

Montos expresados en unidades de soles*

Resumen de la variación

Descripción de la deuda	25/04/2022	23/05/2022	Variación
Score	0.000	0.000	0.000
Nro. Entidades SBS/Microf.	4	4	0
Riesgo Total SBS/Microf. *	12.812.158,23	14.231.217,65	
Deuda Directa	11.284.770,22	12.660.468,11	1.375.697,89
Deuda Indirecta	1.527.388,01	1.570.749,54	43.361,53
Deuda Castigada	0,00	0,00	0,00

Variación del Riesgo Total SBS/Microf. *	Antes	23/05/2022	Variación
Último Mes	12.812.158,23	14.231.217,65	1.419.059,42
Último Trimestre	15.814.952,90	14.231.217,65	-1.583.735,25
Último Semestre	17.959.028,04	14.231.217,65	-3.727.810,39
Último Año	18.635.496,48	14.231.217,65	-4.404.278,83

Calificación SBS/Microf.	25/04/2022	23/05/2022	Variación
% NOR (Normal)	100.00	100.00	
% CPP (Con Problemas Potenciales)	0.00	0.00	0.00
% DEF (Deficiente)	0.00	0.00	0.00
% DUD (Dudoso)	0.00	0.00	0.00
% PER (Pérdida)	0.00	0.00	0.00

Deuda vencida *	25/04/2022	23/05/2022	Variación
Total deuda vencida	0,00	0,00	0,00
Deuda por Otros Créditos *	25/04/2022	23/05/2022	Variación

Total deuda otros créditos	0,00	0,00	0,00
----------------------------	------	------	------

Detalle de la variación

Fuente - Acreedor *	25/04/2022	23/05/2022	Variación
---------------------	------------	------------	-----------

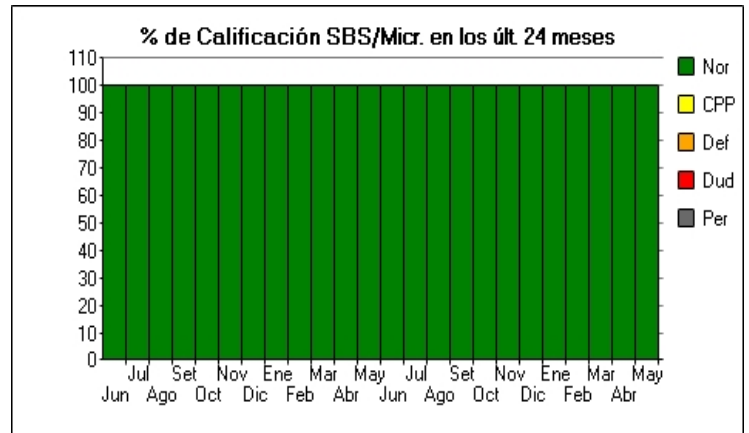
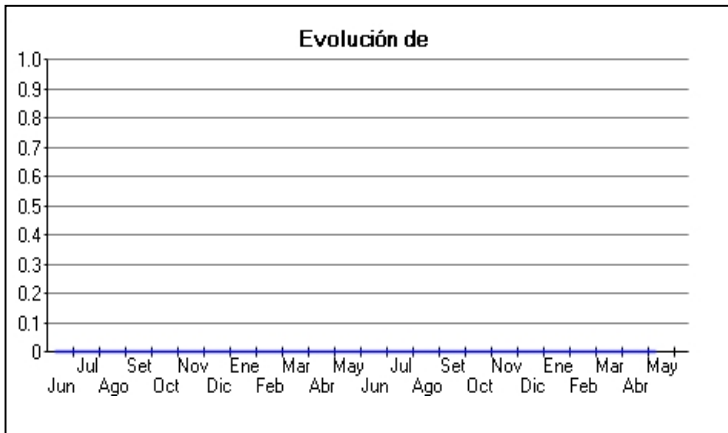
Posición Histórica

Montos expresados en unidades de soles*

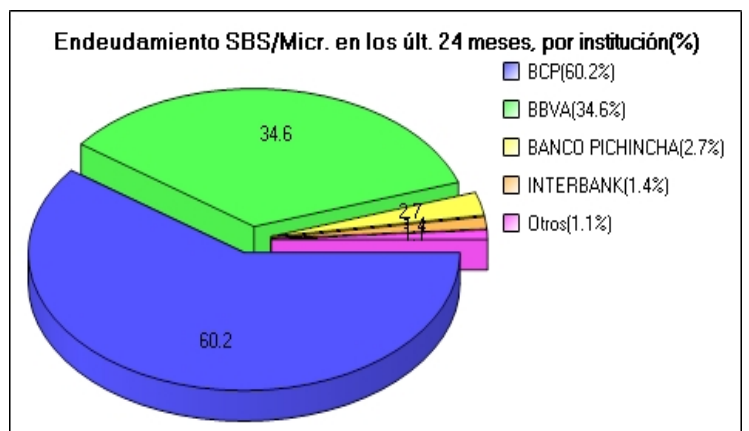
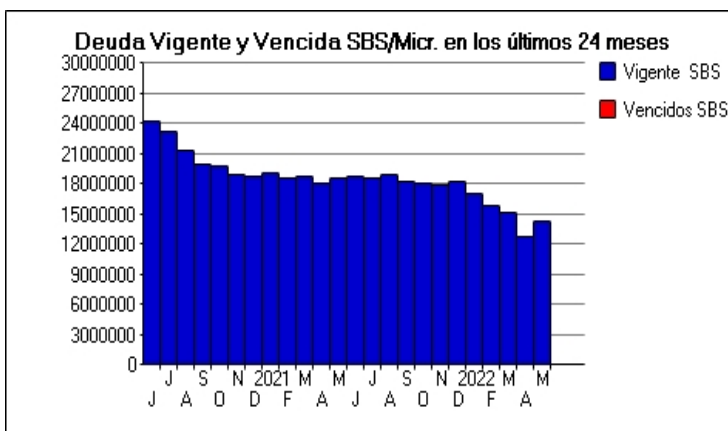
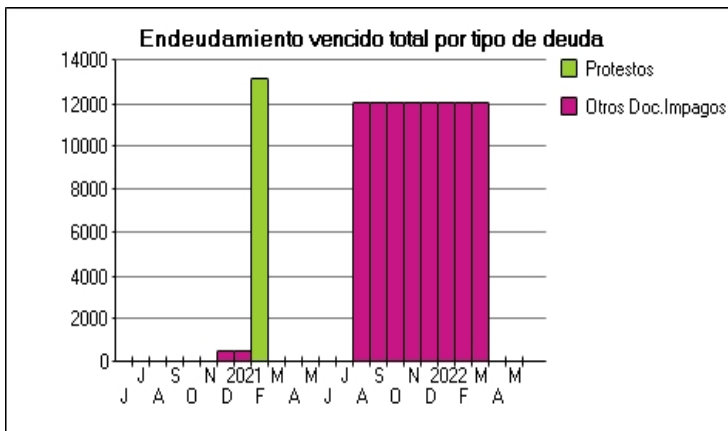
Fecha de Proceso	Sema. Actual	Sem. Riesgo	Var.	Superintendencia de Banca y Seguros (SBS/Microfinan.)				Otros Créditos	Otros Vencidos *				Ctas. Cerr./Anu.		Otros Repor. Negati.		
				# Enti.	Deuda Total *	% Cali. normal	Peor Califi.(2)		Deuda Vencida *	Protestos	Docs. Impagos	Deuda Tributaria	Deuda Laboral	Cta. Cte.		Tar. Créd.	
23/05/2022	●	0.000	☰	4	14.231.217,65	100.00	NOR	0,00	0,00	0,00	0,00	0,00	0,00	0,00	0	0	0
25/04/2022	●	0.000	▲	4	12.812.158,23	100.00	NOR	0,00	0,00	0,00	0,00	0,00	0,00	0,00	0	0	0
22/03/2022	●	0.001	☰	4	15.086.604,95	100.00	NOR	0,00	0,00	0,00	12.036,00	0,00	0,00	0,00	0	0	0
23/02/2022	●	0.001	⚡	4	15.814.952,90	100.00	NOR	0,00	0,00	0,00	12.036,00	0,00	0,00	0,00	0	0	0
24/01/2022	●	0.001	☰	5	17.071.102,13	100.00	NOR	0,00	0,00	0,00	12.036,00	0,00	0,00	0,00	0	0	0
12/01/2022	●	0.001	☰	5	18.208.354,37	100.00	NOR	0,00	0,00	0,00	12.036,00	0,00	0,00	0,00	0	0	0
23/12/2022	●	0.001	☰	5	18.208.354,37	100.00	NOR	0,00	0,00	0,00	12.036,00	0,00	0,00	0,00	0	0	0
21/12/2022	●	0.001	☰	5	18.208.354,37	100.00	NOR	0,00	0,00	0,00	12.036,00	0,00	0,00	0,00	0	0	0
25/11/2022	●	0.001	☰	5	17.959.028,04	100.00	NOR	0,00	0,00	0,00	12.036,00	0,00	0,00	0,00	0	0	0
23/11/2022	●	0.001	▼	5	17.959.028,04	100.00	NOR	0,00	0,00	0,00	12.036,00	0,00	0,00	0,00	0	0	0
22/10/2022	●	0.000	⚡	6	18.076.186,39	100.00	NOR	0,00	0,00	0,00	12.036,00	0,00	0,00	0,00	0	0	0
30/09/2022	●	0.000	☰	5	18.259.289,37	100.00	NOR	0,00	0,00	0,00	12.036,00	0,00	0,00	0,00	0	0	0
23/09/2022	●	0.000	☰	5	18.259.289,37	100.00	NOR	0,00	0,00	0,00	12.036,00	0,00	0,00	0,00	0	0	0
14/09/2022	●	0.000	☰	5	18.884.615,56	100.00	NOR	0,00	0,00	0,00	12.036,00	0,00	0,00	0,00	0	0	0
31/08/2022	●	0.000	☰	5	18.884.615,56	100.00	NOR	0,00	0,00	0,00	12.036,00	0,00	0,00	0,00	0	0	0
23/08/2022	●	0.000	☰	5	18.884.615,56	100.00	NOR	0,00	0,00	0,00	0,00	0,00	0,00	0,00	0	0	0
24/07/2022	●	0.000	☰	5	18.649.799,75	100.00	NOR	0,00	0,00	0,00	0,00	0,00	0,00	0,00	0	0	0
23/06/2022	●	0.000	☰	5	18.756.493,97	100.00	NOR	0,00	0,00	0,00	0,00	0,00	0,00	0,00	0	0	0
24/05/2022	●	0.000	☰	5	18.635.496,48	100.00	NOR	0,00	0,00	0,00	0,00	0,00	0,00	0,00	0	0	0
23/04/2022	●	0.000	☰	5	18.010.295,06	100.00	NOR	0,00	0,00	0,00	0,00	0,00	0,00	0,00	0	0	0
25/03/2022	●	0.000	☰	5	18.735.825,86	100.00	NOR	0,00	0,00	0,00	0,00	0,00	0,00	0,00	0	0	0
17/03/2022	●	0.000	☰	5	18.535.889,01	100.00	NOR	0,00	0,00	0,00	0,00	0,00	0,00	0,00	0	0	0
16/03/2022	●	0.000	☰	5	18.535.889,01	100.00	NOR	0,00	0,00	0,00	0,00	0,00	0,00	0,00	0	0	0
26/02/2022	●	0.000	☰	5	18.535.889,01	100.00	NOR	0,00	0,00	13.140,48	0,00	0,00	0,00	0,00	0	0	0
15/02/2022	●	0.000	☰	5	19.031.790,89	100.00	NOR	0,00	0,00	13.140,48	0,00	0,00	0,00	0,00	0	0	0
02/02/2022	●	0.000	☰	5	19.031.790,89	100.00	NOR	0,00	0,00	0,00	13.140,48	524,20	0,00	0,00	0	0	0
23/01/2022	●	0.000	☰	5	19.031.790,89	100.00	NOR	0,00	0,00	0,00	0,00	524,20	0,00	0,00	0	0	0
14/01/2022	●	0.000	☰	5	18.800.697,03	100.00	NOR	0,00	0,00	0,00	0,00	524,20	0,00	0,00	0	0	0
28/12/2022	●	0.000	☰	5	18.800.697,03	100.00	NOR	0,00	0,00	0,00	0,00	524,20	0,00	0,00	0	0	0
22/12/2022	●	0.000	☰	5	18.800.697,03	100.00	NOR	0,00	0,00	0,00	0,00	0,00	0,00	0,00	0	0	0
25/11/2022	●	0.000	☰	5	19.003.855,64	100.00	NOR	0,00	0,00	0,00	0,00	0,00	0,00	0,00	0	0	0
24/10/2022	●	0.000	☰	5	19.840.360,16	100.00	NOR	0,00	0,00	0,00	0,00	0,00	0,00	0,00	0	0	0
28/09/2022	●	0.000	☰	5	20.042.898,95	100.00	NOR	0,00	0,00	0,00	0,00	0,00	0,00	0,00	0	0	0
24/08/2022	●	0.000	☰	5	21.265.987,39	100.00	NOR	0,00	0,00	0,00	0,00	0,00	0,00	0,00	0	0	0
06/08/2022	●	0.000	☰	5	23.236.106,04	100.00	NOR	0,00	0,00	0,00	0,00	0,00	0,00	0,00	0	0	0
24/07/2022	●	0.000	☰	5	23.236.106,04	100.00	NOR	0,00	0,00	0,00	0,00	0,00	0,00	0,00	0	0	0
23/06/2022	●	0.000	☰	5	24.183.744,47	100.00	NOR	0,00	0,00	0,00	0,00	0,00	0,00	0,00	0	0	0

Gráficos

Montos expresados en unidades de soles*



NOR: Normal, CPP: Con Problemas Potenciales, DEF: Deficiente, DUD: Dudoso, PER: Pérdida, SCAL: Sin Calificación



Reporte de Vencidos

Montos expresados en unidades de soles*

Fuente - Acreedor	FEB 2022			MAR 2022			ABR 2022			MAY 2022		
	# Docs.	Monto *	Dias V.	# Docs.	Monto *	Dias V.	# Docs.	Monto *	Dias V.	# Docs.	Monto *	Dias V.
Documentos Impagos												
MUR - WY S.A.C.	1	12.036,00	470	1	12.036,00	501		0,00	0		0,00	
Total	1	12.036,00	470	1	12.036,00	501	0			0		

Montos expresados en unidades de soles*

Fuente - Acreedor	OCT 2021			NOV 2021			DIC 2021			ENE 2022		
	# Docs.	Monto *	Dias V.	# Docs.	Monto *	Dias V.	# Docs.	Monto *	Dias V.	# Docs.	Monto *	Dias V.
Documentos Impagos												
MUR - WY S.A.C.	1	12.036,00	350	1	12.036,00	380	1	12.036,00	41	1	12.036,00	44
Total	1	12.036,00	350	1	12.036,00	380	1	12.036,00	41	1	12.036,00	44

Montos expresados en unidades de soles*

Fuente - Acreedor	JUN 2021			JUL 2021			AGO 2021			SET 2021		
	# Docs.	Monto *	Dias V.	# Docs.	Monto *	Dias V.	# Docs.	Monto *	Dias V.	# Docs.	Monto *	Dias V.
Documentos Impagos												
MUR - WY S.A.C.		0,00			0,00		1	12.036,00	28	1	12.036,00	31
Total	0			0			1	12.036,00	28	1	12.036,00	31

Reporte SBS/Microfinanzas

Montos expresados en unidades de soles*

Última fecha reportada por la SBS : 30/04/2022

ÚLTIMOS 6 MESES		DIC 2021 (SBS: NOV 2021)	ENE 2022 (SBS: DIC 2021)	FEB 2022 (SBS: ENE 2022)	MAR 2022 (SBS: FEB 2022)	ABR 2022 (SBS: MAR 2022)	MAY 2022 (SBS: ABR 2022)
% Porcentaje de Calificación	NOR (Normal)	100.00	100.00	100.00	100.00	100.00	100.00
	CPP (Con Problemas Pote.)	0.00	0.00	0.00	0.00	0.00	0.00
	DEF (Deficiente)	0.00	0.00	0.00	0.00	0.00	0.00
	DUD (Dudoso)	0.00	0.00	0.00	0.00	0.00	0.00
	PER (Pérdida)	0.00	0.00	0.00	0.00	0.00	0.00

Institución	DIC 2021 (SBS: NOV 2021)		ENE 2022 (SBS: DIC 2021)		FEB 2022 (SBS: ENE 2022)		MAR 2022 (SBS: FEB 2022)		ABR 2022 (SBS: MAR 2022)		MAY 2022 (SBS: ABR 2022)	
	Monto *	Dias V.	Monto *	Dias V.	Monto *	Dias V.	Monto *	Dias V.	Monto *	Dias V.	Monto *	Dias V.
BCP	10.580.692,32		11.325.651,90		10.548.888,10		10.316.660,86		9.281.652,06		11.846.064,28	
BBVA	5.024.783,58		3.850.832,78		4.847.175,08		4.378.301,32		3.156.484,63		2.011.572,11	
BANCO PICHINCHA	490.638,47		463.284,45		418.889,72		391.642,77		374.021,54		373.581,26	
SCOTIABANK	0,00		0,00		0,00		0,00		0,00		0,00	
BIF												
INTERBANK	2.112.240,00		1.431.333,00									
TOTAL	18.208.354,37		17.071.102,13		15.814.952,90		15.086.604,95		12.812.158,23		14.231.217,65	

Última fecha reportada por la SBS : 30/04/2022

Operación	DIC 2021 (SBS: NOV 2021)		ENE 2022 (SBS: DIC 2021)		FEB 2022 (SBS: ENE 2022)		MAR 2022 (SBS: FEB 2022)		ABR 2022 (SBS: MAR 2022)		MAY 2022 (SBS: ABR 2022)	
	Monto *	Dias V.	Monto *	Dias V.	Monto *	Dias V.	Monto *	Dias V.	Monto *	Dias V.	Monto *	Dias V.
RESUMEN												
- Total Deuda	18.208.354,37		17.071.102,13		15.814.952,90		15.086.604,95		12.812.158,23		14.231.217,65	
- Línea No Utilizada	8.831.392,70		8.661.987,74		7.499.465,27		7.544.326,88		8.276.697,52		7.532.444,48	
- Línea Otorgada	109.674,00		107.649,00		103.761,00		101.412,00		99.846,00		103.518,00	
- Garantías	34.766.183,00		33.999.963,00		32.695.759,00		31.836.828,00		28.971.161,00		30.024.361,00	
CREDITOS DIRECTOS												
- PROGRAMA REACTIVA PERU	3.383.735,58		3.196.964,78		3.010.221,08		2.823.317,32					
-- Reprgr. Emergencia Sanitaria	432.158,29		411.741,60		384.807,12				1.500.000,00		1.500.000,00	
- CRÉDITOS VIGENTES	15.812.496,23		14.723.880,78		13.503.296,23		12.752.893,56		11.284.770,22		12.660.468,11	

-- GranE: Cred.Rev.LineaTarj. Crédito	60.201,34	52.120,00	36.410,62	28.672,62	28.395,79	26.907,62
-- GranE: Descuentos	791.134,07	931.211,08	437.363,64	261.261,61	269.790,29	1.602.462,04
--- Otros	791.134,07	931.211,08	437.363,64	261.261,61	269.790,29	1.602.462,04
-- GranE: Préstamos	12.081.927,18	11.000.532,92	10.470.597,12	10.043.696,70	8.560.227,96	8.601.059,74
--- Revolventes	2.047.248,00	410.661,00	1.452.654,00	1.179.384,00	1.161.172,00	
--- NoRevolventes	10.034.679,18	10.589.871,92	9.017.943,12	8.864.312,70	7.399.055,96	8.601.059,74
-- GranE: ArrendamientoFinanc	2.879.233,64	2.740.016,78	2.558.924,85	2.419.262,63	2.426.356,18	2.430.038,71
CREDITOS INDIRECTOS						
- CartasFianzaOtorgadas	2.395.858,14	2.347.221,35	2.311.656,67	2.333.711,39	1.527.388,01	1.570.749,54
LINEA NO UTIL. Y CRED. NO DESEMB.						
- LinCredPréstamos	1.405.452,00	2.336.382,00	1.045.296,00	1.262.016,00	1.242.528,00	2.492.100,00
- LinCredTarjetaCrédito	51.183,84	56.096,17	69.224,38	73.990,50	72.666,81	77.271,82
- LinCredEsqMultilinea	7.374.756,86	6.269.509,57	6.384.944,89	6.208.320,38	6.961.502,71	4.963.072,66
LINEAS OTORGADAS						
- LineasTarjetasC	109.674,00	107.649,00	103.761,00	101.412,00	99.846,00	103.518,00
GARANTIAS						
- GARANTIAS RECIBIDAS	34.766.184,87	33.999.966,46	32.695.763,32	31.836.832,82	28.971.165,94	30.024.364,64
-- 1eraHipotecasInmuebles	23.092.360,44	22.665.987,46	8.781.151,35	21.352.758,70	21.023.030,26	21.796.186,59
-- 1eraGBienesFácilRealización	432.158,29	411.741,60	384.807,12	364.231,26	346.852,32	347.345,06
-- 1eraGEquipoTransporte					139.458,50	144.587,31
-- OtrasGarantias	3.953.792,05	3.880.789,98		3.655.943,60	865.099,72	
-- Gob. Nacional Reactiva Perú	3.045.362,02	2.877.268,30	2.709.198,97	2.540.985,59		
-- OtrasGtiasNoPref	368.598,92	361.793,17	17.155.552,16	340.831,50	3.069.957,34	4.079.775,22
-- GtiasNoPref(AvalyFianza)	3.873.913,15	3.802.385,95	3.665.053,72	3.582.082,17	3.526.767,80	3.656.470,46

Montos expresados en unidades de soles*

Última fecha reportada por la SBS : 30/04/2022

6 MESES ANTERIORES		JUN 2021 (SBS: MAY 2021)	JUL 2021 (SBS: JUN 2021)	AGO 2021 (SBS: JUL 2021)	SET 2021 (SBS: AGO 2021)	OCT 2021 (SBS: SET 2021)	NOV 2021 (SBS: OCT 2021)
% Porcentaje de Calificación	NOR (Normal)	100.00	100.00	100.00	100.00	100.00	100.00
	CPP (Con Problemas Pote.)	0.00	0.00	0.00	0.00	0.00	0.00
	DEF (Deficiente)	0.00	0.00	0.00	0.00	0.00	0.00
	DUD (Dudoso)	0.00	0.00	0.00	0.00	0.00	0.00
	PER (Pérdida)	0.00	0.00	0.00	0.00	0.00	0.00

Institución	JUN 2021 (SBS: MAY 2021)		JUL 2021 (SBS: JUN 2021)		AGO 2021 (SBS: JUL 2021)		SET 2021 (SBS: AGO 2021)		OCT 2021 (SBS: SET 2021)		NOV 2021 (SBS: OCT 2021)	
	Monto *	Dias V.	Monto *	Dias V.	Monto *	Dias V.	Monto *	Dias V.	Monto *	Dias V.	Monto *	Dias V.
BCP	9.506.896,53		11.707.912,89		11.835.739,79		13.126.415,00		11.458.301,34		10.209.334,90	
BBVA	7.219.656,20		4.907.373,55		4.924.791,21		4.643.971,63		5.456.538,72		5.208.741,90	
BANCO PICHINCHA	502.741,24		491.313,31		508.084,56		488.902,74		495.772,33		466.671,24	
SCOTIABANK	1.527.200,00		1.543.200,00		1.616.000,00		0,00		0,00		0,00	
BIF	0,00		0,00		0,00		0,00		0,00			
INTERBANK									665.574,00		2.074.280,00	
TOTAL	18.756.493,97		18.649.799,75		18.884.615,56		18.259.289,37		18.076.186,39		17.959.028,04	

Última fecha reportada por la SBS : 30/04/2022

Operación	JUN 2021 (SBS: MAY 2021)		JUL 2021 (SBS: JUN 2021)		AGO 2021 (SBS: JUL 2021)		SET 2021 (SBS: AGO 2021)		OCT 2021 (SBS: SET 2021)		NOV 2021 (SBS: OCT 2021)	
	Monto *	Dias V.	Monto *	Dias V.	Monto *	Dias V.	Monto *	Dias V.	Monto *	Dias V.	Monto *	Dias V.
RESUMEN												
- Total Deuda	18.756.493,97		18.649.799,75		18.884.615,56		18.259.289,37		18.076.186,39		17.959.028,04	
- Línea No Utilizada	12.982.392,39		10.989.815,50		14.525.537,55		13.233.063,54		14.189.896,87		14.510.602,44	
- Línea Otorgada	103.086,00		104.166,00		109.080,00		110.268,00		111.618,00		107.703,00	
- Garantías	47.977.433,00		45.865.850,00		49.442.286,00		47.884.441,00		48.246.895,00		34.425.677,00	
CREDITOS DIRECTOS												
- PROGRAMA REACTIVA PERU	4.500.000,00		4.500.000,00		4.500.000,00		3.942.751,28		3.756.428,74		3.570.060,70	
-- Re progr. Emergencia Sanitaria	476.115,79		469.512,50		479.447,16		472.243,87		465.369,42		436.757,76	
- CRÉDITOS VIGENTES	16.615.277,95		16.387.791,87		16.428.298,85		15.763.826,25		15.579.128,71		15.515.561,64	
-- GranE: Cred.Rev.LineaTarj. Crédito	28.857,37		23.829,46		33.214,95		19.873,28		37.435,40		31.341,89	
-- GranE: Descuentos	1.037.645,43		858.669,20		541.187,15		410.924,07		135.701,09		420.847,25	
--- Otros	1.037.645,43		858.669,20		541.187,15		410.924,07		135.701,09		420.847,25	
-- GranE: Préstamos	12.438.106,94		12.442.855,78		12.731.623,09		12.176.169,73		12.297.821,36		12.151.090,55	
--- Revolventes	839.578,20						273.628,00		1.934.712,00		2.022.423,00	
--- NoRevolventes	11.598.528,74		12.442.855,78		12.731.623,09		11.902.541,73		10.363.109,36		10.128.667,55	
-- GranE: ArrendamientoFinanc	3.110.668,21		3.062.437,43		3.122.273,66		3.156.859,17		3.108.170,86		2.912.281,95	
CREDITOS INDIRECTOS												

- CartasFianzaOtorgadas	2.141.216,02	2.262.007,88	2.456.316,71	2.495.463,12	2.497.057,68	2.443.466,40
LINEA NO UTIL. Y CRED. NO DESEMB.						
- LinCredPréstamos			2.626.000,00	2.380.972,00	1.417.962,00	1.368.227,00
- LinCredTarjetaCrédito	76.450,56	82.065,87	80.021,77	93.599,15	81.205,11	77.779,56
- LinCredEsqMultilinea	12.905.941,83	10.907.749,63	11.819.515,78	10.758.492,39	12.690.729,76	13.064.595,88
LINEAS OTORGADAS						
- LineasTarjetasC	103.086,00	104.166,00	109.080,00	110.268,00	111.618,00	107.703,00
GARANTIAS						
- GARANTIAS RECIBIDAS	47.977.437,51	45.865.852,84	49.442.288,78	47.884.445,84	48.246.900,27	34.425.683,50
-- 1eraHipotecasInmuebles	24.238.890,01	21.932.625,95	24.583.291,04	23.217.429,85	23.501.678,50	22.677.357,42
-- 1eraGBienesFácilRealización	476.115,79	469.512,50	479.447,16	472.243,87	465.369,42	436.757,76
-- 1eraGEquipoTransporte	143.595,93	145.100,34	151.945,41	153.600,26	155.480,77	49.508,99
-- OtrasGarantias	3.716.291,99	3.755.226,42	3.932.378,10	3.975.205,99	4.023.874,03	3.882.736,70
-- Gob. Nacional Reactiva Perú	4.050.000,00	4.050.000,00	4.050.000,00	3.548.476,15	3.380.785,87	3.213.054,63
-- OtrasGtiasNoPref	257.332,47	260.028,47	272.295,23	370.595,26	375.132,42	361.974,66
-- GtiasNoPref(AvalyFianza)	15.095.211,32	15.253.359,16	15.972.931,84	16.146.894,46	16.344.579,26	3.804.293,34

Reporte SBS/Microfinanzas por entidades

Reportado por : BCP

Última fecha reportada por la SBS : 30/04/2022

Operación	DIC 2021 (SBS: NOV2021)		ENE 2022 (SBS: DIC2021)		FEB 2022 (SBS: ENE2022)		MAR 2022 (SBS: FEB2022)		ABR 2022 (SBS: MAR2022)		MAY 2022 (SBS: ABR2022)	
	Monto *	Dias V.	Monto *	Dias V.	Monto *	Dias V.	Monto *	Dias V.	Monto *	Dias V.	Monto *	Dias V.
Calificación (2)	NOR		NOR		NOR		NOR		NOR		NOR	
RESUMEN												
- Total Deuda	10.580.692,32		11.325.651,90		10.548.888,10		10.316.660,86		9.281.652,06		11.846.064,28	
- Línea No Utilizada	7.374.756,86		6.269.509,57		6.384.944,89		6.208.320,38		6.961.502,71		4.963.072,66	
- Garantías	22.325.931,00		21.913.709,00		21.122.243,00		20.644.065,00		20.325.280,00		21.072.777,00	
CREDITOS DIRECTOS												
- CRÉDITOS VIGENTES	8.591.034,18		9.377.130,55		8.621.531,43		8.358.549,47		8.124.064,05		10.658.714,74	
-- GranE:Cred.Rev.LíneaTarj. Crédito	1.721,16		577,15		2.328,02		1.261,11		1.226,57		671,42	
-- GranE:Descuentos	791.134,07		931.211,08		437.363,64		261.261,61		269.790,29		1.602.462,04	
--- Otros	791.134,07		931.211,08		437.363,64		261.261,61		269.790,29		1.602.462,04	
-- GranE:Préstamos	5.351.103,60		6.117.067,14		6.007.722,04		6.040.995,38		5.899.055,96		7.101.059,74	
--- NoRevolventes	5.351.103,60		6.117.067,14		6.007.722,04		6.040.995,38		5.899.055,96		7.101.059,74	
-- GranE:ArrendamientoFinanc	2.447.075,35		2.328.275,18		2.174.117,73		2.055.031,37		1.953.991,23		1.954.521,54	
CREDITOS INDIRECTOS												
- CartasFianzaOtorgadas	1.989.658,14		1.948.521,35		1.927.356,67		1.958.111,39		1.157.588,01		1.187.349,54	
LINEA NO UTIL. Y CRED. NO DESEMB.												
- LinCredEsqMultilinea	7.374.756,86		6.269.509,57		6.384.944,89		6.208.320,38		6.961.502,71		4.963.072,66	
GARANTIAS												
- GARANTIAS RECIBIDAS	22.325.932,28		21.913.710,48		21.122.244,64		20.644.067,36		20.325.282,51		21.072.778,03	
-- 1eraHipotecasInmuebles	18.277.319,34		17.939.850,37		4.225.709,95		16.900.445,95		16.639.469,95		17.251.413,68	
-- OtrasGarantias	3.953.792,05		3.880.789,98				3.655.943,60		865.099,72			
-- OtrasGtiasNoPref	94.820,89		93.070,13		16.896.534,69		87.677,81		2.820.712,84		3.821.364,35	

Última fecha reportada por la SBS : 30/04/2022

Operación	JUN 2021 (SBS: MAY2021)		JUL 2021 (SBS: JUN2021)		AGO 2021 (SBS: JUL2021)		SET 2021 (SBS: AGO2021)		OCT 2021 (SBS: SET2021)		NOV 2021 (SBS: OCT2021)	
	Monto *	Dias V.	Monto *	Dias V.	Monto *	Dias V.	Monto *	Dias V.	Monto *	Dias V.	Monto *	Dias V.
Calificación (2)	NOR		NOR		NOR		NOR		NOR		NOR	
RESUMEN												
- Total Deuda	9.506.896,53		11.707.912,89		11.835.739,79		13.126.415,00		11.458.301,34		10.209.334,90	
- Línea No Utilizada	12.905.941,83		10.907.749,63		11.819.515,78		10.758.492,39		12.690.729,76		13.064.595,88	
- Garantías	20.895.711,00		21.114.629,00		22.110.706,00		22.446.849,00		22.721.664,00		21.924.701,00	
CREDITOS DIRECTOS												
- CRÉDITOS VIGENTES	7.799.748,93		9.846.365,41		9.798.775,08		11.054.871,08		9.390.352,86		8.179.926,70	
-- GranE:Cred.Rev.LíneaTarj. Crédito	2.231,92		2.028,65		4.577,55		3.214,41		7.032,49		1.428,41	
-- GranE:Descuentos	1.037.645,43		858.669,20		541.187,15		410.924,07		135.701,09		420.847,25	
--- Otros	1.037.645,43		858.669,20		541.187,15		410.924,07		135.701,09		420.847,25	
-- GranE:Préstamos	4.133.851,74		6.399.655,78		6.615.623,09		7.959.790,45		6.606.680,62		5.282.126,85	

--- NoRevolventes	4.133.851,74	6.399.655,78	6.615.623,09	7.959.790,45	6.606.680,62	5.282.126,85
-- GranE:ArrendamientoFinanc	2.626.019,84	2.586.011,78	2.637.387,29	2.680.942,15	2.640.938,66	2.475.524,19
CREDITOS INDIRECTOS						
- CartasFianzaOtorgadas	1.707.147,60	1.861.547,48	2.036.964,71	2.071.543,92	2.067.948,48	2.029.408,20
LINEA NO UTIL. Y CRED. NO DESEMB.						
- LinCredEsqMultilinea	12.905.941,83	10.907.749,63	11.819.515,78	10.758.492,39	12.690.729,76	13.064.595,88
GARANTIAS						
- GARANTIAS RECIBIDAS	20.895.712,29	21.114.630,17	22.110.706,55	22.446.850,67	22.721.665,19	21.924.703,07
-- 1eraHipotecasInmuebles	17.179.420,30	17.359.403,75	18.178.328,45	18.376.310,24	18.601.289,55	17.948.849,55
-- OtrasGarantias	3.716.291,99	3.755.226,42	3.932.378,10	3.975.205,99	4.023.874,03	3.882.736,70
-- OtrasGtiasNoPref				95.334,44	96.501,61	93.116,82

Reportado por : BBVA

Última fecha reportada por la SBS : 30/04/2022

Operación	DIC 2021 (SBS: NOV2021)		ENE 2022 (SBS: DIC2021)		FEB 2022 (SBS: ENE2022)		MAR 2022 (SBS: FEB2022)		ABR 2022 (SBS: MAR2022)		MAY 2022 (SBS: ABR2022)	
	Monto *	Dias V.	Monto *	Dias V.	Monto *	Dias V.	Monto *	Dias V.	Monto *	Dias V.	Monto *	Dias V.
Calificación (2)	NOR		NOR		NOR		NOR		NOR		NOR	
RESUMEN												
- Total Deuda	5.024.783,58		3.850.832,78		4.847.175,08		4.378.301,32		3.156.484,63		2.011.572,11	
- Línea No Utilizada	1.405.452,00		2.336.382,00		1.045.296,00		1.262.016,00		1.242.528,00		2.492.100,00	
- Garantías	8.134.181,00		7.872.128,00		7.523.656,00		7.246.450,00		4.772.262,00		4.947.769,00	
CREDITOS DIRECTOS												
- PROGRAMA REACTIVA PERU	3.383.735,58		3.196.964,78		3.010.221,08		2.823.317,32					
-- Repogr. Emergencia Sanitaria									1.500.000,00		1.500.000,00	
- CRÉDITOS VIGENTES	4.618.583,58		3.452.132,78		4.462.875,08		4.002.701,32		2.786.684,63		1.628.172,11	
-- GranE:Préstamos	4.618.583,58		3.452.132,78		4.462.875,08		4.002.701,32		2.661.172,00		1.500.000,00	
--- Revolventes	1.234.848,00		255.168,00		1.452.654,00		1.179.384,00		1.161.172,00			
--- NoRevolventes	3.383.735,58		3.196.964,78		3.010.221,08		2.823.317,32		1.500.000,00		1.500.000,00	
-- GranE:ArrendamientoFinanc									125.512,63		128.172,11	
CREDITOS INDIRECTOS												
- CartasFianzaOtorgadas	406.200,00		398.700,00		384.300,00		375.600,00		369.800,00		383.400,00	
LINEA NO UTIL. Y CRED. NO DESEMB.												
- LinCredPréstamos	1.405.452,00		2.336.382,00		1.045.296,00		1.262.016,00		1.242.528,00		2.492.100,00	
GARANTIAS												
- GARANTIAS RECIBIDAS	8.134.181,15		7.872.128,43		7.523.657,84		7.246.452,03		4.772.263,31		4.947.771,09	
-- 1eraHipotecasInmuebles	4.815.041,10		4.726.137,09		4.555.441,40		4.452.312,75		4.383.560,31		4.544.772,91	
-- 1eraGEquipoTransporte									139.458,50		144.587,31	
-- Gob. Nacional Reactiva Perú	3.045.362,02		2.877.268,30		2.709.198,97		2.540.985,59					
-- OtrasGtiasNoPref	273.778,03		268.723,04		259.017,47		253.153,69		249.244,50		258.410,87	

Última fecha reportada por la SBS : 30/04/2022

Operación	JUN 2021 (SBS: MAY2021)		JUL 2021 (SBS: JUN2021)		AGO 2021 (SBS: JUL2021)		SET 2021 (SBS: AGO2021)		OCT 2021 (SBS: SET2021)		NOV 2021 (SBS: OCT2021)	
	Monto *	Dias V.	Monto *	Dias V.	Monto *	Dias V.	Monto *	Dias V.	Monto *	Dias V.	Monto *	Dias V.
Calificación (2)	NOR		NOR		NOR		NOR		NOR		NOR	
RESUMEN												
- Total Deuda	7.219.656,20		4.907.373,55		4.924.791,21		4.643.971,63		5.456.538,72		5.208.741,90	
- Línea No Utilizada					2.626.000,00		2.380.972,00		1.417.962,00		1.368.227,00	
- Garantías	9.983.196,00		9.028.350,00		9.263.202,00		8.818.455,00		8.715.283,00		8.259.926,00	
- PROGRAMA REACTIVA PERU	4.500.000,00		4.500.000,00		4.500.000,00		3.942.751,28		3.756.428,74		3.570.060,70	
CREDITOS DIRECTOS												
- CRÉDITOS VIGENTES	6.785.587,78		4.506.913,15		4.505.439,21		4.220.052,43		5.027.429,52		4.794.683,70	
-- GranE:Préstamos	6.777.055,20		4.500.000,00		4.500.000,00		4.216.379,28		5.025.566,74		4.794.683,70	
--- Revolventes	839.578,20						273.628,00		1.269.138,00		1.224.623,00	
--- NoRevolventes	5.937.477,00		4.500.000,00		4.500.000,00		3.942.751,28		3.756.428,74		3.570.060,70	
-- GranE:ArrendamientoFinanc	8.532,58		6.913,15		5.439,21		3.673,15		1.862,78			
CREDITOS INDIRECTOS												
- CartasFianzaOtorgadas	434.068,42		400.460,40		419.352,00		423.919,20		429.109,20		414.058,20	
LINEA NO UTIL. Y CRED. NO DESEMB.												
- LinCredPréstamos					2.626.000,00		2.380.972,00		1.417.962,00		1.368.227,00	
GARANTIAS												
- GARANTIAS RECIBIDAS	9.983.198,11		9.028.351,01		9.263.203,23		8.818.456,84		8.715.286,40		8.259.929,33	
-- 1eraHipotecasInmuebles	5.532.269,71		4.573.222,20		4.788.962,59		4.841.119,61		4.900.388,95		4.728.507,87	
-- 1eraGEquipoTransporte	143.595,93		145.100,34		151.945,41		153.600,26		155.480,77		49.508,99	

-- Gov. Nacional Reactiva Perú	4.050.000,00	4.050.000,00	4.050.000,00	3.548.476,15	3.380.785,87	3.213.054,63
-- OtrasGtiasNoPref	257.332,47	260.028,47	272.295,23	275.260,82	278.630,81	268.857,84

Reportado por : BANCO PICHINCHA

Última fecha reportada por la SBS : 30/04/2022

Operación	DIC 2021 (SBS: NOV2021)		ENE 2022 (SBS: DIC2021)		FEB 2022 (SBS: ENE2022)		MAR 2022 (SBS: FEB2022)		ABR 2022 (SBS: MAR2022)		MAY 2022 (SBS: ABR2022)	
	Monto *	Dias V.	Monto *	Dias V.	Monto *	Dias V.	Monto *	Dias V.	Monto *	Dias V.	Monto *	Dias V.
Calificación (2)	NOR		NOR		NOR		NOR		NOR		NOR	
RESUMEN												
- Total Deuda	490.638,47		463.284,45		418.889,72		391.642,77		374.021,54		373.581,26	
- Línea No Utilizada	51.183,84		56.096,17		69.224,38		73.990,50		72.666,81		77.271,82	
- Línea Otorgada	109.674,00		107.649,00		103.761,00		101.412,00		99.846,00		103.518,00	
- Garantías	432.158,00		411.741,00		384.807,00		364.231,00		346.852,00		347.345,00	
CREDITOS DIRECTOS												
-- Reprgr. Emergencia Sanitaria	432.158,29		411.741,60		384.807,12							
- CREDITOS VIGENTES	490.638,47		463.284,45		418.889,72		391.642,77		374.021,54		373.581,26	
-- GranE: Cred.Rev.LineaTarj. Crédito	58.480,18		51.542,85		34.082,60		27.411,51		27.169,22		26.236,20	
-- GranE: ArrendamientoFinanc	432.158,29		411.741,60		384.807,12		364.231,26		346.852,32		347.345,06	
LINEA NO UTIL. Y CRED. NO DESEMB.												
- LinCredTarjetaCrédito	51.183,84		56.096,17		69.224,38		73.990,50		72.666,81		77.271,82	
LINEAS OTORGADAS												
- LineasTarjetasC	109.674,00		107.649,00		103.761,00		101.412,00		99.846,00		103.518,00	
GARANTIAS												
- GARANTIAS RECIBIDAS	432.158,29		411.741,60		384.807,12		364.231,26		346.852,32		347.345,06	
-- 1eraGBienesFácilRealización	432.158,29		411.741,60		384.807,12		364.231,26		346.852,32		347.345,06	

Última fecha reportada por la SBS : 30/04/2022

Operación	JUN 2021 (SBS: MAY2021)		JUL 2021 (SBS: JUN2021)		AGO 2021 (SBS: JUL2021)		SET 2021 (SBS: AGO2021)		OCT 2021 (SBS: SET2021)		NOV 2021 (SBS: OCT2021)	
	Monto *	Dias V.	Monto *	Dias V.	Monto *	Dias V.	Monto *	Dias V.	Monto *	Dias V.	Monto *	Dias V.
Calificación (2)	NOR		NOR		NOR		NOR		NOR		NOR	
RESUMEN												
- Total Deuda	502.741,24		491.313,31		508.084,56		488.902,74		495.772,33		466.671,24	
- Línea No Utilizada	76.450,56		82.065,87		80.021,77		93.599,15		81.205,11		77.779,56	
- Línea Otorgada	103.086,00		104.166,00		109.080,00		110.268,00		111.618,00		107.703,00	
- Garantías	476.115,00		469.512,00		479.447,00		472.243,00		465.369,00		436.757,00	
CREDITOS DIRECTOS												
-- Reprgr. Emergencia Sanitaria	476.115,79		469.512,50		479.447,16		472.243,87		465.369,42		436.757,76	
- CREDITOS VIGENTES	502.741,24		491.313,31		508.084,56		488.902,74		495.772,33		466.671,24	
-- GranE: Cred.Rev.LineaTarj. Crédito	26.625,45		21.800,81		28.637,40		16.658,87		30.402,91		29.913,48	
-- GranE: ArrendamientoFinanc	476.115,79		469.512,50		479.447,16		472.243,87		465.369,42		436.757,76	
LINEA NO UTIL. Y CRED. NO DESEMB.												
- LinCredTarjetaCrédito	76.450,56		82.065,87		80.021,77		93.599,15		81.205,11		77.779,56	
LINEAS OTORGADAS												
- LineasTarjetasC	103.086,00		104.166,00		109.080,00		110.268,00		111.618,00		107.703,00	
GARANTIAS												
- GARANTIAS RECIBIDAS	476.115,79		469.512,50		479.447,16		472.243,87		465.369,42		436.757,76	
-- 1eraGBienesFácilRealización	476.115,79		469.512,50		479.447,16		472.243,87		465.369,42		436.757,76	

Reportado por : SCOTIABANK

Última fecha reportada por la SBS : 30/04/2022

Operación	DIC 2021 (SBS: NOV2021)		ENE 2022 (SBS: DIC2021)		FEB 2022 (SBS: ENE2022)		MAR 2022 (SBS: FEB2022)		ABR 2022 (SBS: MAR2022)		MAY 2022 (SBS: ABR2022)	
	Monto *	Dias V.	Monto *	Dias V.	Monto *	Dias V.	Monto *	Dias V.	Monto *	Dias V.	Monto *	Dias V.
Calificación (2)	SCAL		SCAL		SCAL		SCAL		SCAL		SCAL	
RESUMEN												
- Garantías	3.873.913,00		3.802.385,00		3.665.053,00		3.582.082,00		3.526.767,00		3.656.470,00	
GARANTIAS												
- GARANTIAS RECIBIDAS	3.873.913,15		3.802.385,95		3.665.053,72		3.582.082,17		3.526.767,80		3.656.470,46	
-- GtiasNoPref(AvalyFianza)	3.873.913,15		3.802.385,95		3.665.053,72		3.582.082,17		3.526.767,80		3.656.470,46	

Última fecha reportada por la SBS : 30/04/2022

Operación	JUN 2021 (SBS: MAY2021)		JUL 2021 (SBS: JUN2021)		AGO 2021 (SBS: JUL2021)		SET 2021 (SBS: AGO2021)		OCT 2021 (SBS: SET2021)		NOV 2021 (SBS: OCT2021)	
	Monto *	Dias V.	Monto *	Dias V.	Monto *	Dias V.	Monto *	Dias V.	Monto *	Dias V.	Monto *	Dias V.
Calificación (2)	NOR		NOR		NOR		SCAL		SCAL		SCAL	
RESUMEN												
- Total Deuda	1.527.200,00		1.543.200,00		1.616.000,00							
- Garantías	5.168.411,00		3.679.359,00		5.468.931,00		3.894.894,00		3.942.579,00		3.804.293,00	
CREDITOS DIRECTOS												
- CRÉDITOS VIGENTES	1.527.200,00		1.543.200,00		1.616.000,00							
-- GranE:Préstamos	1.527.200,00		1.543.200,00		1.616.000,00							
--- NoRevolventes	1.527.200,00		1.543.200,00		1.616.000,00							
GARANTIAS												
- GARANTIAS RECIBIDAS	5.168.411,32		3.679.359,16		5.468.931,84		3.894.894,46		3.942.579,26		3.804.293,34	
-- 1eraHipotecasInmuebles	1.527.200,00				1.616.000,00							
--- GtiasNoPref(AvalyFianza)	3.641.211,32		3.679.359,16		3.852.931,84		3.894.894,46		3.942.579,26		3.804.293,34	

Reportado por : BIF

Última fecha reportada por la SBS : 30/04/2022

Operación	DIC 2021 (SBS: NOV2021)		ENE 2022 (SBS: DIC2021)		FEB 2022 (SBS: ENE2022)		MAR 2022 (SBS: FEB2022)		ABR 2022 (SBS: MAR2022)		MAY 2022 (SBS: ABR2022)	
	Monto *	Dias V.	Monto *	Dias V.	Monto *	Dias V.	Monto *	Dias V.	Monto *	Dias V.	Monto *	Dias V.
Calificación (2)												
RESUMEN												

Última fecha reportada por la SBS : 30/04/2022

Operación	JUN 2021 (SBS: MAY2021)		JUL 2021 (SBS: JUN2021)		AGO 2021 (SBS: JUL2021)		SET 2021 (SBS: AGO2021)		OCT 2021 (SBS: SET2021)		NOV 2021 (SBS: OCT2021)	
	Monto *	Dias V.	Monto *	Dias V.	Monto *	Dias V.	Monto *	Dias V.	Monto *	Dias V.	Monto *	Dias V.
Calificación (2)	SCAL		SCAL		SCAL		SCAL		SCAL			
RESUMEN												
- Garantías	11.454.000,00		11.574.000,00		12.120.000,00		12.252.000,00		12.402.000,00			
GARANTIAS												
- GARANTIAS RECIBIDAS	11.454.000,00		11.574.000,00		12.120.000,00		12.252.000,00		12.402.000,00			
-- GtiasNoPref(AvalyFianza)	11.454.000,00		11.574.000,00		12.120.000,00		12.252.000,00		12.402.000,00			

Reportado por : INTERBANK

Última fecha reportada por la SBS : 30/04/2022

Operación	DIC 2021 (SBS: NOV2021)		ENE 2022 (SBS: DIC2021)		FEB 2022 (SBS: ENE2022)		MAR 2022 (SBS: FEB2022)		ABR 2022 (SBS: MAR2022)		MAY 2022 (SBS: ABR2022)	
	Monto *	Dias V.	Monto *	Dias V.	Monto *	Dias V.	Monto *	Dias V.	Monto *	Dias V.	Monto *	Dias V.
Calificación (2)	NOR		NOR									
RESUMEN												
- Total Deuda	2.112.240,00		1.431.333,00									
CREDITOS DIRECTOS												
- CRÉDITOS VIGENTES	2.112.240,00		1.431.333,00									
-- GranE:Préstamos	2.112.240,00		1.431.333,00									
--- Revolventes	812.400,00		155.493,00									
--- NoRevolventes	1.299.840,00		1.275.840,00									

Última fecha reportada por la SBS : 30/04/2022

Operación	JUN 2021 (SBS: MAY2021)		JUL 2021 (SBS: JUN2021)		AGO 2021 (SBS: JUL2021)		SET 2021 (SBS: AGO2021)		OCT 2021 (SBS: SET2021)		NOV 2021 (SBS: OCT2021)	
	Monto *	Dias V.	Monto *	Dias V.	Monto *	Dias V.	Monto *	Dias V.	Monto *	Dias V.	Monto *	Dias V.
Calificación (2)									NOR		NOR	
RESUMEN												
- Total Deuda									665.574,00		2.074.280,00	
CREDITOS DIRECTOS												
- CRÉDITOS VIGENTES									665.574,00		2.074.280,00	
-- GranE:Préstamos									665.574,00		2.074.280,00	
--- Revolventes									665.574,00		797.800,00	
--- NoRevolventes											1.276.480,00	

Rectificaciones SBS

Entidad	Período SBS	Cuenta	Concepto Rectificación	Dice	Debe Decir
---------	-------------	--------	------------------------	------	------------

Aval/Codeudor

Montos expresados en unidades de soles*

Es Avalista de:

Información reportada por la SBS al 30/04/2022

Tipo Doc	Nro Documento	Nombre/Razón Social	Act	Pre	12m
----------	---------------	---------------------	-----	-----	-----

Montos expresados en unidades de soles*

Quiénes lo Avalan:

Información reportada por la SBS al 30/04/2022

Tipo Doc	Nro Documento	Nombre/Razón Social	Act	Pre	12m
----------	---------------	---------------------	-----	-----	-----

Montos expresados en unidades de soles*

Es Avalista de:

Información Reportada por Entidades de Microfinanzas / Otros Créditos

Tipo Doc	Nro Documento	Nombre/Razón Social	Act	Pre	12m
----------	---------------	---------------------	-----	-----	-----

Montos expresados en unidades de soles*

Quiénes lo Avalan:

Información Reportada por Entidades de Microfinanzas / Otros Créditos

Tipo Doc	Nro Documento	Nombre/Razón Social	Act	Pre	12m
----------	---------------	---------------------	-----	-----	-----

Documentos Protestados como Deudor/Aceptante

Montos expresados en unidades*

Reportado por la Cámara de Comercio de Lima (CCL)

Documentos Protestados sin Regularizar

	# Doc	Monto (S/) *	Max Días Venc.
Total:	0	0,00	

Tipo de Cambio 3.701

Nro. Secuencia	Tip. Reg. **	Acreeador/Girador	Tipo Doc.	Moneda	Monto *	Monto * (S/)	Boletín	F. Protesto	F. Venc.	Días Venc.
----------------	--------------	-------------------	-----------	--------	---------	--------------	---------	-------------	----------	------------

**PR: Protestos, CJ: Cobranza Judicial, MO: Moras, PP: Procesos Penales

Montos expresados en unidades*

Reportado por la Cámara de Comercio de Lima (CCL)

Documentos Protestados Regularizados

	# Doc	Monto (S/) *
Total:	1	13.140,48

Nro. Secuencia	Tip. Reg. **	Acreeador/Girador	Tipo Doc.	Moneda	Monto *	Monto * (S/)	Boletín	F. Protesto	F. Venc.	F. Reg
6441724	PR	GARRIDO E.I.R.L.	FAN	S/.	13.140,48	13.140,48	12/2020	15/12/2020	03/12/2020	12/03/2021

**PR: Protestos, CJ: Cobranza Judicial, MO: Moras, PP: Procesos Penales

Documentos Protestados como Acreedor/Girador

Montos expresados en unidades*

Reportado por la Cámara de Comercio de Lima (CCL)

Documentos Protestados sin Regularizar

	# Doc	Monto (S/) *	Max Días Venc.
Total:	19	261.921,03	1,377

Se muestran hasta los 10 primeros documentos ordenados por Fecha de Boletín de la CCL

Tipo de Cambio 3.701

Nro. Secuencia	Tip. ** Reg.	Deudor/Aceptante	Tipo Doc.	Moneda	Monto *	Monto * (S/)	Boletín	F. Protesto	F. Venc.	Días Venc.
37508	PR	SCHLUMBERGER DEL PERU S.A.	FAN	S/.	4.423,58	4.423,58	02/2021	10/02/2021	31/01/2021	477

**PR: Protestos, CJ: Cobranza Judicial, MO: Moras, PP: Procesos Penales

Montos expresados en unidades*

Reportado por la Cámara de Comercio de Lima (CCL)

Documentos Protestados Regularizados

	# Doc	Monto (S/) *
Total:	0	0,00

Nro. Secuencia	Tip. ** Reg.	Deudor/Aceptante	Tipo Doc.	Moneda	Monto *	Monto * (S/)	Boletín	F. Protesto	F. Venc.	F. Reg
----------------	-----------------	------------------	-----------	--------	---------	-----------------	---------	-------------	----------	--------

**PR: Protestos, CJ: Cobranza Judicial, MO: Moras, PP: Procesos Penales

Detalle de Vencidos

Comercio Exterior

Montos expresados en unidades de dólares

Muestra información reportada por la SUNAT desde el 07/02/2011

Resumen por Ejercicio

Ejercicio	Actividad	Número de Operaciones	Importe USD *	N° Países	3 países con mayor número de operaciones
2018	IMPORTACIÓN	1	2.876,86	1	UNITED STATES

Resumen por Meses

Actividad	Ejercicio	Mes	Número de Operaciones	Importe USD *	N° Países	3 países con mayor número de operaciones
IMPORTACIÓN	2018	DICIEMBRE	1	2.876,86	1	UNITED STATES

PUBLICACIÓN DIARIO "EL PERUANO"

Reporte Otros Créditos

Institución	DIC 2021		ENE 2022		FEB 2022		MAR 2022		ABR 2022		MAY 2022	
	Monto *	Dias V.	Monto *	Dias V.	Monto *	Dias V.	Monto *	Dias V.	Monto *	Dias V.	Monto *	Dias V.
Institución	JUN 2021		JUL 2021		AGO 2021		SET 2021		OCT 2021		NOV 2021	
	Monto *	Dias V.	Monto *	Dias V.	Monto *	Dias V.	Monto *	Dias V.	Monto *	Dias V.	Monto *	Dias V.

Reporte Otros Créditos por entidades

Sin Información