



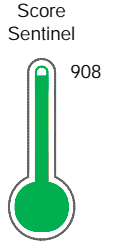
Reporte de Deudas

El reporte contiene solo los títulos seleccionados

- Información General
- Consulta Rápida
- Principales Acreedores
- Detalle Variación
- Posición Histórica
- Gráficos
- Rep. Vencidos
- Rep. SBS/Microf.
- SBS/Microf. Entidades
- Rectificaciones SBS
- Avalados/Avalistas
- Hechos de Importancia
- Documentos CCL
- Detalle de Vencidos
- Comercio Exterior
- Otros Créditos
- Otros Créd. Entidades
- Otros Rep. Negativos

RUC 20546357377 - QSI PERU S.A.

Fecha Proceso	Tipo Doc.	N. Doc.	Nota	Deuda Total *	Var.	Actual	Previo	12m
22/04/2024	RUC	20546357377	0.000	20.850.228,21				



Excelente Puntaje

*** La persona consultada cuenta con los siguientes créditos e indicadores.**

- Línea de Crédito
- Es Aval
- Está Avalado

Sentinel Sabio

Bancarizado: SI

Recomendación de Sentinel Sabio

Evaluación Crediticia



APROBAR
Producto Genérico

Detalle:

- Cumple con todas las reglas de evaluación

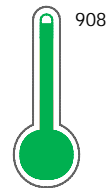
Cuota Estimada Mensual

S/ 933144,



Score Sentinel

Nivel de Riesgo



Excelente Puntaje

Recomendación:

Estadísticamente, en este nivel de score, 3 de 100 empresas podrían caer en incumplimiento en los próximos 12 meses

Información General

Datos Principales

24/01/2024: Última actualización de información reportada por SUNAT

Razón Social:	QSI PERU S.A.		
Nombre Comercial:	-		
Tipo de Contribuyente:	SOCIEDAD ANONIMA		
Estado de Contribuyente:	ACTIVO	Condición del Contribuyente:	HABIDO
Inicio de Actividades:	02/01/2012		
Tamaño contribuyente:	PRINCIPAL	Dependencia:	I.PRICO NACIONAL
Actividad Económica Principal	VTA. MAY. DE OTROS PRODUCTOS.		
Actividad Económica Secundaria 1	OTRAS ACTIVIDADES EMPRESARIAL	Actividad Económica Secundaria 2	-
Fecha Inscripción RRPP:	18/11/2011	Número de Partida Registral:	-
Folio:	-	Asiento:	-

Agente de retención

Direcciones Registradas

Dirección	Fuente
AVENIDA REPUBLICA DE PANAMA NRO 2577 LA VICTORIA - LIMA - LIMA (ALT. EDIF. INTERBANK DE AV.JAVIER PRADO)	SUNAT - DOMICILIO FISCAL
AVENIDA REPUBLICA DE ARGENTINA NRO. 5921 URBANIZACION AJAX CARMEN DE LA LEGUA REYNOSO - CALLAO - CALLAO	SUNAT - DEPOSITO
AVENIDA REPUBLICA DE PANAMA NRO. 4099 SURQUILLO - LIMA - LIMA (ESQUINA CON AV.TOMAS MARSANO)	SUNAT - L. COMERCIAL
AVENIDA JOSE GALVEZ NRO. 1401 LA PERLA - CALLAO - CALLAO	SUNAT - L. COMERCIAL
AVENIDA ALFONSO UGARTE NRO. 521 AREQUIPA - AREQUIPA - AREQUIPA	SUNAT - L. COMERCIAL
AVENIDA CARRETERA CENTRAL NRO. 1115 SANTA ANITA - LIMA - LIMA	SUNAT - DEPOSITO
AVENIDA B- SUB LOTE 3-4 KM. 41 LURIN - LIMA - LIMA (FRENTE ANTIGUA PANAMERICANA SUR)	SUNAT - DEPOSITO
AVENIDA TEODORO VARCARCEL NRO. 0496 URBANIZACION PRIMAVERA TRUJILLO - TRUJILLO - LA LIBERTAD	SUNAT - DEPOSITO
CAM. CAMINO DE ACCESO NRO. 2 LTE. A LURIGANCHO - LIMA - LIMA (PARCELA 62 CAJAMARQUILLA)	SUNAT - DEPOSITO

Representantes Legales

Nro Documento	Nombre de Representante	Act	Pre	12m	Fecha desde que ocupa Cargo	Cargo
06665091	BASTARRACHEA CACERES PATTY ISABEL				13/09/2018	APODERADO
09153745	BORIT SALINAS HENRI JULES				10/06/2019	GERENTE GENERAL
29534487	OJEDA DE LA JARA REYNALDO ALEJANDRO				09/04/2018	APODERADO
40351914	PLAZA ROCA MARIANA				08/07/2022	APODERADO
42836554	LINARES CUBILLAS LESLY KARIN				04/04/2023	APODERADO
42989442	HERRERA CHAVEZ MANUEL SANTIAGO				09/04/2018	APODERADO
44836405	NUÑEZ ALVAREZ CLAUDIA CRISTINA				21/03/2022	APODERADO
45658311	MULDER LOPEZ DE ROMAÑA NICOLAS				09/04/2018	APODERADO
49027707	BEJARANO SUAREZ ERNESTO RAFAEL				22/01/2024	APODERADO

Empresas Relacionadas a:

BASTARRACHEA CACERES PATTY ISABEL

Ruc	Razón Social	Semáforos			Fecha desde que ocupa Cargo	Cargo	Estado
		Act	Pre	12m			
20100316138	SERVICIOS Y FORMULACIONES INDUSTRIALES S .A (O) SERFI SA				03/09/2018	APODERADO	ACTIVO
20262561781	METROCOLOR S.A.				06/07/2016	APODERADO	ACTIVO

BORIT SALINAS HENRI JULES

Ruc	Razón Social	Semáforos			Fecha desde que ocupa Cargo	Cargo	Estado
		Act	Pre	12m			
20100316138	SERVICIOS Y FORMULACIONES INDUSTRIALES S .A (O) SERFI SA				19/05/2021	GERENTE GENERAL	ACTIVO
20377836414	HB GENEG EIRL				07/10/1997	GERENTE GENERAL	BAJA DE OFICIO
20543265056	MOTORED SOCIEDAD ANONIMA - MOTORED S.A.				23/01/2012	GERENTE GENERAL	ACTIVO
20604635251	FACTA S.A.C.				22/04/2019	GERENTE GENERAL	SUSPENSION TEMPORAL

OJEDA DE LA JARA REYNALDO ALEJANDRO

Ruc	Razón Social	Semáforos			Fecha desde que ocupa Cargo	Cargo	Estado
		Act	Pre	12m			
20100316138	SERVICIOS Y FORMULACIONES INDUSTRIALES S .A (O) SERFI SA				17/05/2018	APODERADO	ACTIVO

PLAZA ROCA MARIANA

Ruc	Razón Social	Semáforos			Fecha desde que ocupa Cargo	Cargo	Estado
		Act	Pre	12m			
20100316138	SERVICIOS Y FORMULACIONES INDUSTRIALES S .A (O) SERFI SA				08/07/2022	APODERADO	ACTIVO

LINARES CUBILLAS LESLY KARIN

Ruc	Razón Social	Semáforos			Fecha desde que ocupa Cargo	Cargo	Estado
		Act	Pre	12m			
20100316138	SERVICIOS Y FORMULACIONES INDUSTRIALES S .A (O) SERFI SA				05/04/2023	APODERADO	ACTIVO

HERRERA CHAVEZ MANUEL SANTIAGO

Ruc	Razón Social	Semáforos			Fecha desde que ocupa Cargo	Cargo	Estado
		Act	Pre	12m			
20126341459	SERVICIOS E INVERSIONES FENPER S.A.				07/09/2023	GERENTE GENERAL	ACTIVO
20143305857	DORMESON S A				07/09/2023	GERENTE GENERAL	ACTIVO
20147824433	CIBELES-ASOCIACION PARA EL FOMENTO DE ACTIVIDADES SOCIALES.E				03/01/2024	APODERADO	ACTIVO
20600467124	TIENDAS SUPERPET SOCIEDAD ANONIMA CERRADA - TIENDAS SUPERPE				19/11/2020	APODERADO	ACTIVO
20600816480	QUIDOR S.A.C.				07/09/2023	GERENTE GENERAL	ACTIVO
20600826671	DOR COM S.A.C.				07/09/2023	GERENTE GENERAL	ACTIVO
20601538823	OSI INTERNACIONAL S.A.				25/05/2018	APODERADO	ACTIVO
20601831351	PROYECTO MAGDALENA S.A.C.				08/09/2023	GERENTE GENERAL	ACTIVO
20602855156	QUITRES S.A.				23/05/2018	APODERADO	ACTIVO
20603249560	EMEFIN S.A.C.				16/07/2018	APODERADO	ACTIVO
20605034579	DORMESON HOLDING S.A.C.				07/09/2023	GERENTE GENERAL	ACTIVO
20605132201	FERQUIM HOLDING S.A.C.				21/07/2020	APODERADO	ACTIVO
20605567836	SERFI HOLDING SOCIEDAD ANONIMA CERRADA - SERFI HOLDING S.A.C				13/11/2019	APODERADO	ACTIVO
20606053658	DORMESON GESTION INMOBILIARIA S.A.C.				07/09/2023	GERENTE GENERAL	ACTIVO

NUÑEZ ALVAREZ CLAUDIA CRISTINA

Ruc	Razón Social	Semáforos			Fecha desde que ocupa Cargo	Cargo	Estado
		Act	Pre	12m			
20100316138	SERVICIOS Y FORMULACIONES INDUSTRIALES S .A (O) SERFI SA				17/03/2022	APODERADO	ACTIVO

MULDER LOPEZ DE ROMAÑA NICOLAS

Ruc	Razón Social	Semáforos			Fecha desde que ocupa Cargo	Cargo	Estado
		Act	Pre	12m			
20100316138	SERVICIOS Y FORMULACIONES INDUSTRIALES S .A (O) SERFI SA				17/05/2018	APODERADO	ACTIVO
20126341459	SERVICIOS E INVERSIONES FENPER S.A.				30/01/2019	APODERADO	ACTIVO



20143305857	DORMESON S A				23/05/2018	APODERADO	ACTIVO
20523078055	MIMANZANA S.A.C.				25/08/2009	GERENTE GENERAL	ACTIVO
20553448256	KATU SOCIEDAD ANONIMA CERRADA - KATU S.A.C.				31/05/2013	GERENTE GENERAL	BAJA DE OFICIO
20600467124	TIENDAS SUPERPET SOCIEDAD ANONIMA CERRADA - TIENDAS SUPERPE				18/08/2022	GERENTE GENERAL	ACTIVO
20600816480	QUIDOR S.A.C.				25/05/2018	APODERADO	ACTIVO
20600826671	DOR COM S.A.C.				25/05/2018	APODERADO	ACTIVO
20601538823	OSI INTERNACIONAL S.A.				25/05/2018	APODERADO	ACTIVO
20601831351	PROYECTO MAGDALENA S.A.C.				08/09/2023	APODERADO	ACTIVO
20602855156	QUITRES S.A.				23/05/2018	APODERADO	ACTIVO
20603249560	EMEFIN S.A.C.				16/07/2018	APODERADO	ACTIVO
20605034579	DORMESON HOLDING S.A.C.				05/07/2019	APODERADO	ACTIVO
20605101080	MASCOTAS LATINAS S.A.C.				05/07/2019	APODERADO	ACTIVO
20605132201	FERQUIM HOLDING S.A.C.				19/07/2019	APODERADO	ACTIVO
20605567836	SERFI HOLDING SOCIEDAD ANONIMA CERRADA - SERFI HOLDING S.A.C				13/11/2019	APODERADO	ACTIVO
20605899286	YOPO S.A.C.				27/06/2023	GERENTE GENERAL	ACTIVO
20606053658	DORMESON GESTION INMOBILIARIA S.A.C.				03/03/2020	APODERADO	ACTIVO

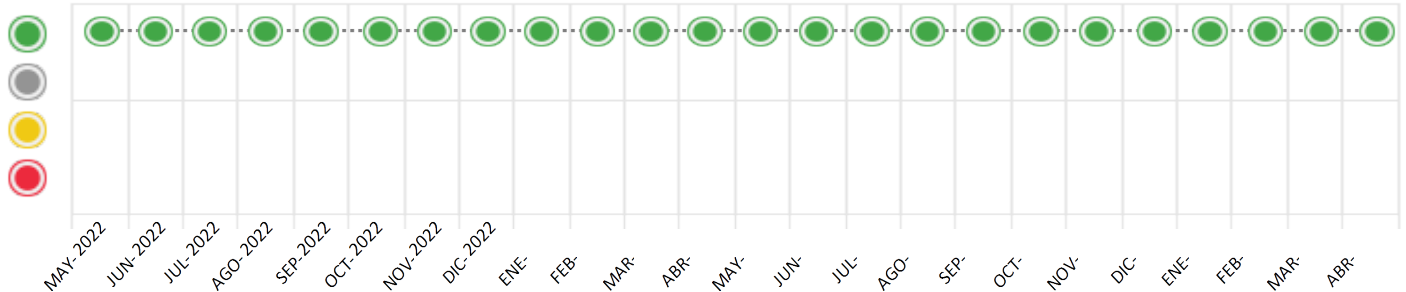
Consulta Rápida

Documento de identidad consultado

Fecha Proceso	Tipo Doc.	N. Doc.	Nombre o Raz. Social	Nota	Deuda Total *	Var.	Actual	Previo	12m
22/04/2024	RUC	20546357377	OSI PERU S.A.	0.000	20.850.228,21				

Montos expresados en unidades de soles*

Semáforos de los últimos 24 meses



Semáforo	Descripción
	No registra información de deudas
	Mínimo Riesgo: Sin deudas vencidas
	Mediano Riesgo: Deudas con poco atraso*
	Alto Riesgo: Deudas con atraso significativo*

*Semáforo deuda menor: Deuda vencida menor S/ 100 personas naturales o menor S/ 500 personas jurídicas

Verde: 0 <= Sem. < 0,001
 Amarillo: 0,001 <= Sem. <= 2
 Rojo: 2 < Sem. <= 6

Variación	Descripción
	Variación Negativa: La nueva información reportada ha incrementado tu riesgo crediticio
	Variación Positiva: La nueva información ha mejorado tu posición de riesgo
	Variación Porcentual Positiva: El monto total reportado por la SBS/Microfinanzas o número de instituciones financieras ha aumentado
	Variación Porcentual Negativa: El monto total reportado por la SBS/Microfinanzas o número de instituciones financieras ha disminuido
	Aproximadamente igual o igual

Detalle de la deuda SBS/Microfinanzas

Entidad	Deuda Anterior			Deuda a ABR 2024				Rect. (1)	Disc.
	OCT 2023	ENE 2024	MAR 2024	Fecha Inf.	Calif. (2)	Monto *	Días Venc.		
	4.648.052,72	10.179.209,11	10.366.572,33	31/03/2024	NOR	0			
	31.163.250,09	18.643.039,21	11.040.168,68	31/03/2024	NOR	0			
	8.244.231,59	8.159.889,91	938.877,05	31/03/2024	NOR	0			
	3.162,40	3.162,40	3.162,40	31/03/2024	NOR	0			
TOTAL	44.058.696,80	36.985.300,63	22.348.780,46			20.850.228,21			

(1) Ver detalle en el cuadro de Rectificaciones SBS

(2) NOR: Normal, CPP: Con Problemas Potenciales, DEF: Deficiente, DUD: Dudoso, PER: Pérdida, SCAL: Sin Calificación

Detalle de la deuda de Otros Créditos

Entidad	Deuda Anterior			Deuda a ABR 2024				Disc.
	OCT 2023	ENE 2024	MAR 2024	Fecha Inf.	Calif. (2)	Monto	Días Venc.	
TOTAL								

(2) NOR: Normal, CPP: Con Problemas Potenciales, DEF: Deficiente, DUD: Dudoso, PER: Pérdida, SCAL: Sin Calificación

Detalle de vencidos

# Doc	Fuente - Acreedor	Monto *	Días Venc.

Utilización de Líneas de Crédito

Instituciones	**	Línea Aprobada	Línea No Utilizada	Línea Utilizada	% L. Uti.
BBVA	TOT		54.955,83		
TOTAL			54.955,83		0%

**(TOT): Otras Tarjetas de Crédito

Principales Acreedores

Montos expresados en unidades de soles*

Resumen de Deudas

Descripción de la Deuda	Monto *	Días
Deuda total SBS al 31/03/2024	20.850.228,21	
% Calificación normal	100,00	
Peor Calificación (2)	NOR	
Otros Créditos	0,00	****

Detalle de deuda SBS/Microfinanzas

Institución SBS	Calif. (2)	Saldo *	% Ven.	Días Venc.	Rect.(1)
BCP	NOR	10.194.127,23	0,00		
SCOTIABANK	NOR	6.009.053,21	0,00		
BBVA	NOR	4.643.885,37	0,00		
BCO SANTANDER PERU	NOR	3.162,40	0,00		
Deuda Total SBS/MicroFinanzas		20.850.228,21	0		

Detalle de Riesgos SBS/Microfinanzas

Concepto	Saldo *
Deuda Directa	13.802.415,83
Deuda Indirecta	7.047.812,38
Deuda Castigada	0,00
Deuda Total SBS/MicroFinanzas	20.850.228,21
Línea Tarj.Cred. No utilizada	54.955,83
Total Riesgo SBS/MicroFinanzas	20.905.184,04

Detalle de deuda Otros Créditos

Empresa	Calif. (2)	Saldo *	% Ven.	Días Venc.	Disc.
Deuda Total Otros Créditos		0,00	0		

Detalle de vencidos

# Doc	Fuente - Acreedor	Monto *	Días Venc.
-------	-------------------	---------	------------

Detalle Variación

Montos expresados en unidades de soles*

Resumen de la variación

Descripción de la deuda	21/03/2024	22/04/2024	Variación
Score	0.000	0.000	0.000
Nro. Entidades SBS/Microf.	4	4	0
Riesgo Total SBS/Microf. *	22.348.780,46	20.850.228,21	
Deuda Directa	15.195.206,45	13.802.415,83	-1.392.790,62
Deuda Indirecta	7.153.574,01	7.047.812,38	-105.761,63
Deuda Castigada	0,00	0,00	0,00

Variación del Riesgo Total SBS/Microf. *	Antes	22/04/2024	Variación
Último Mes	22.348.780,46	20.850.228,21	-1.498.552,25
Último Trimestre	36.985.300,63	20.850.228,21	-16.135.072,42
Último Semestre	44.058.696,80	20.850.228,21	-23.208.468,59
Último Año	47.271.023,71	20.850.228,21	-26.420.795,50

Calificación SBS/Microf.	21/03/2024	22/04/2024	Variación
% NOR (Normal)	100.00	100.00	0.00
% CPP (Con Problemas Potenciales)	0.00	0.00	0.00
% DEF (Deficiente)	0.00	0.00	0.00
% DUD (Dudoso)	0.00	0.00	0.00
% PER (Pérdida)	0.00	0.00	0.00

Deuda vencida *	21/03/2024	22/04/2024	Variación
Total deuda vencida	0,00	0,00	0,00
Deuda por Otros Créditos *	21/03/2024	22/04/2024	Variación



Total deuda otros créditos	0,00	0,00	0,00
----------------------------	------	------	------

Detalle de la variación			
Fuente - Acreedor *	21/03/2024	22/04/2024	Variación

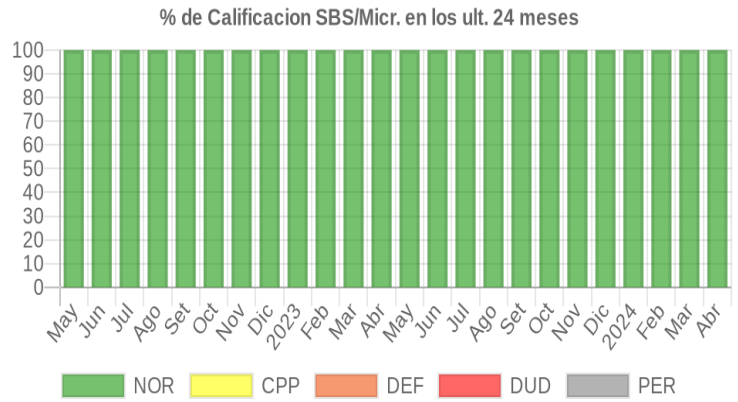
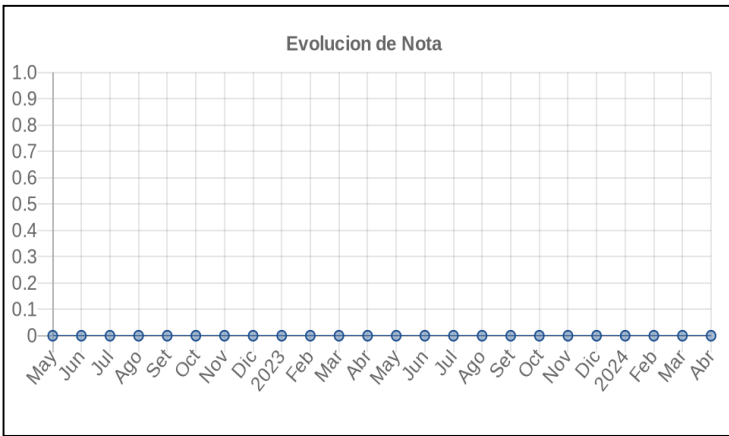
Posición Histórica

Montos expresados en unidades de soles*

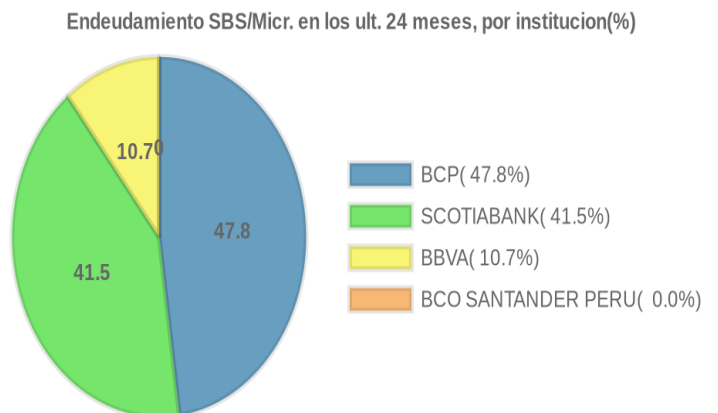
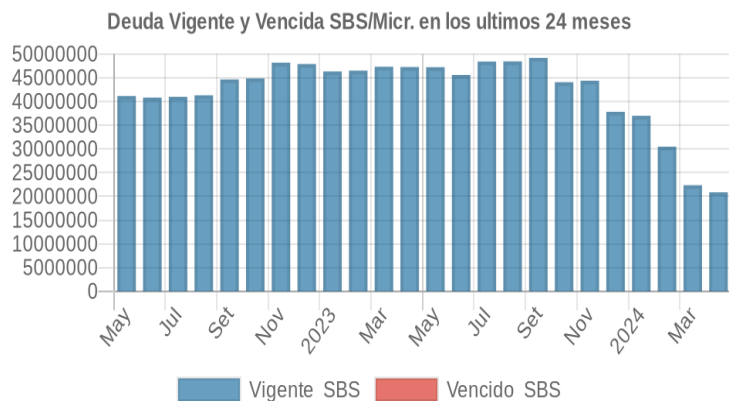
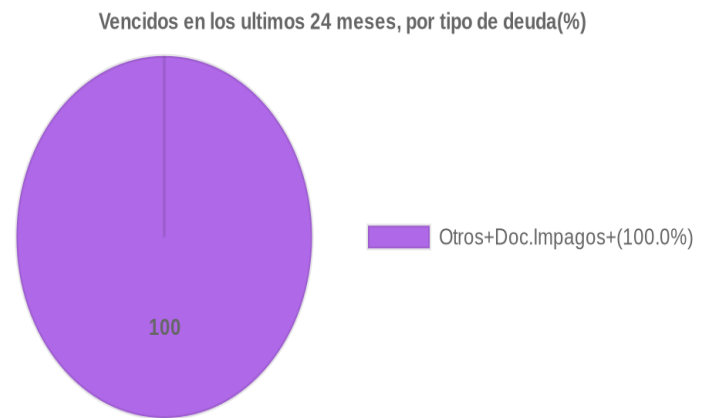
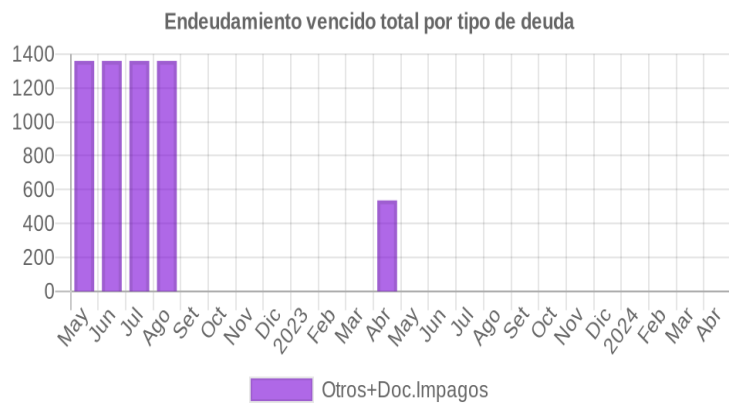
Fecha de Proceso	Sema. Actual	Sem. Riesgo	Var.	Superintendencia de Banca y Seguros (SBS/Microfinan.)				Otros Créditos	Otros Vencidos *				Ctas. Cerr./Anu.		Otros Repor. Negati.		
				# Enti.	Deuda Total *	% Cali. normal	Peor Califi.(2)		Deuda Vencida *	Protestos	Docs. Impagos	Deuda Tributaria	Deuda Laboral	Cta. Cte.		Tar. Créd.	
22/04/2024	●	0.000	⊗	4	20.850.228,21	100.00	NOR	0,00	0,00	0,00	0,00	0,00	0,00	0	0	0	
21/03/2024	●	0.000	⊗	4	22.348.780,46	100.00	NOR	0,00	0,00	0,00	0,00	0,00	0,00	0,00	0	0	0
21/02/2024	●	0.000	⊗	4	30.488.031,55	100.00	NOR	0,00	0,00	0,00	0,00	0,00	0,00	0,00	0	0	0
19/01/2024	●	0.000	⊗	4	36.985.300,63	100.00	NOR	0,00	0,00	0,00	0,00	0,00	0,00	0,00	0	0	0
17/01/2024	●	0.000	⊗	4	37.826.359,04	100.00	NOR	0,00	0,00	0,00	0,00	0,00	0,00	0,00	0	0	0
22/12/2023	●	0.000	⊗	4	37.826.359,04	100.00	NOR	0,00	0,00	0,00	0,00	0,00	0,00	0,00	0	0	0
23/11/2023	●	0.000	⊗	4	44.382.882,16	100.00	NOR	0,00	0,00	0,00	0,00	0,00	0,00	0,00	0	0	0
23/10/2023	●	0.000	⊗	4	44.058.696,80	100.00	NOR	0,00	0,00	0,00	0,00	0,00	0,00	0,00	0	0	0
21/09/2023	●	0.000	⊗	4	49.191.541,05	100.00	NOR	0,00	0,00	0,00	0,00	0,00	0,00	0,00	0	0	0
24/08/2023	●	0.000	⊗	4	48.445.436,77	100.00	NOR	0,00	0,00	0,00	0,00	0,00	0,00	0,00	0	0	0
24/07/2023	●	0.000	⊗	4	48.414.890,39	100.00	NOR	0,00	0,00	0,00	0,00	0,00	0,00	0,00	0	0	0
22/06/2023	●	0.000	⊗	4	45.589.933,28	100.00	NOR	0,00	0,00	0,00	0,00	0,00	0,00	0,00	0	0	0
22/05/2023	●	0.000	⊗	4	47.227.417,47	100.00	NOR	0,00	0,00	0,00	0,00	0,00	0,00	0,00	0	0	0
15/05/2023	●	0.000	⊗	4	47.271.023,71	100.00	NOR	0,00	0,00	0,00	0,00	0,00	0,00	0,00	0	0	0
24/04/2023	●	0.000	⊗	4	47.271.023,71	100.00	NOR	0,00	0,00	0,00	536,20	0,00	0,00	0,00	0	0	0
18/04/2023	●	0.000	⊗	4	47.314.975,70	100.00	NOR	0,00	0,00	0,00	536,20	0,00	0,00	0,00	0	0	0
22/03/2023	●	0.000	⊗	4	47.314.975,70	100.00	NOR	0,00	0,00	0,00	0,00	0,00	0,00	0,00	0	0	0
21/02/2023	●	0.000	⊗	4	46.489.319,88	100.00	NOR	0,00	0,00	0,00	0,00	0,00	0,00	0,00	0	0	0
27/01/2023	●	0.000	⊗	4	46.322.163,02	100.00	NOR	0,00	0,00	0,00	0,00	0,00	0,00	0,00	0	0	0
23/01/2023	●	0.000	⊗	4	46.322.163,02	100.00	NOR	0,00	0,00	0,00	0,00	0,00	0,00	0,00	0	0	0
22/12/2022	●	0.000	⊗	4	47.893.765,91	100.00	NOR	0,00	0,00	0,00	0,00	0,00	0,00	0,00	0	0	0
23/11/2022	●	0.000	⊗	4	48.186.263,38	100.00	NOR	0,00	0,00	0,00	0,00	0,00	0,00	0,00	0	0	0
24/10/2022	●	0.000	⊗	4	44.875.654,99	100.00	NOR	0,00	0,00	0,00	0,00	0,00	0,00	0,00	0	0	0
27/09/2022	●	0.000	⊗	4	44.649.058,54	100.00	NOR	0,00	0,00	0,00	0,00	0,00	0,00	0,00	0	0	0
22/09/2022	●	0.000	⊗	4	44.649.058,54	100.00	NOR	0,00	0,00	0,00	1.359,51	0,00	0,00	0,00	0	0	0
22/08/2022	●	0.000	⊗	4	41.307.512,93	100.00	NOR	0,00	0,00	0,00	1.359,51	0,00	0,00	0,00	0	0	0
22/07/2022	●	0.000	⊗	4	40.988.572,28	100.00	NOR	0,00	0,00	0,00	1.359,51	0,00	0,00	0,00	0	0	0
18/07/2022	●	0.000	⊗	4	40.822.788,05	100.00	NOR	0,00	0,00	0,00	1.359,51	0,00	0,00	0,00	0	0	0
01/07/2022	●	0.000	⊗	4	40.822.788,05	100.00	NOR	0,00	0,00	0,00	1.359,51	0,00	0,00	0,00	0	0	0
23/06/2022	●	0.000	⊗	4	40.822.788,05	100.00	NOR	0,00	0,00	0,00	1.359,51	0,00	0,00	0,00	0	0	0
01/06/2022	●	0.000	⊗	4	41.159.699,99	100.00	NOR	0,00	0,00	0,00	1.359,51	0,00	0,00	0,00	0	0	0
23/05/2022	●	0.000	⊗	4	41.159.699,99	100.00	NOR	0,00	0,00	0,00	1.359,51	0,00	0,00	0,00	0	0	0
09/05/2022	●	0.000	⊗	4	40.343.630,63	100.00	NOR	0,00	0,00	0,00	1.359,51	0,00	0,00	0,00	0	0	0

Gráficos

Montos expresados en unidades de soles*



NOR: Normal, CPP: Con Problemas Potenciales, DEF: Deficiente, DUD: Dudoso, PER: Pérdida, SCAL: Sin Calificación



Reporte de Vencidos

Montos expresados en unidades de soles*

Fuente - Acreedor	ENE 2024			FEB 2024			MAR 2024			ABR 2024		
	# Docs.	Monto *	Dias V.	# Docs.	Monto *	Dias V.	# Docs.	Monto *	Dias V.	# Docs.	Monto *	Dias V.
Documentos Impagos												
SERVICIO DE ADMINISTRACION TRIBUTARIA - DEUDA		0,00			0,00			0,00			0,00	
Total	0			0			0			0		

Montos expresados en unidades de soles*

Fuente - Acreedor	SET 2023			OCT 2023			NOV 2023			DIC 2023		
	# Docs.	Monto *	Dias V.	# Docs.	Monto *	Dias V.	# Docs.	Monto *	Dias V.	# Docs.	Monto *	Dias V.
Documentos Impagos												
SERVICIO DE ADMINISTRACION TRIBUTARIA - DEUDA		0,00			0,00			0,00			0,00	
Total	0			0			0			0		

Montos expresados en unidades de soles*

Fuente - Acreedor	MAY 2023			JUN 2023			JUL 2023			AGO 2023		
	# Docs.	Monto *	Dias V.	# Docs.	Monto *	Dias V.	# Docs.	Monto *	Dias V.	# Docs.	Monto *	Dias V.
Documentos Impagos												
SERVICIO DE ADMINISTRACION TRIBUTARIA - DEUDA		0,00	0		0,00			0,00			0,00	
Total	0			0			0			0		

Reporte SBS/Microfinanzas

Montos expresados en unidades de soles*

Última fecha reportada por la SBS : 31/03/2024

ÚLTIMOS 6 MESES		NOV 2023 (SBS: OCT 2023)	DIC 2023 (SBS: NOV 2023)	ENE 2024 (SBS: DIC 2023)	FEB 2024 (SBS: ENE 2024)	MAR 2024 (SBS: FEB 2024)	ABR 2024 (SBS: MAR 2024)
% Porcentaje de Calificación	NOR (Normal)	100.00	100.00	100.00	100.00	100.00	100.00
	CPP (Con Problemas Pote.)	0.00	0.00	0.00	0.00	0.00	0.00
	DEF (Deficiente)	0.00	0.00	0.00	0.00	0.00	0.00
	DUD (Dudoso)	0.00	0.00	0.00	0.00	0.00	0.00
	PER (Pérdida)	0.00	0.00	0.00	0.00	0.00	0.00

Institución	NOV 2023 (SBS: OCT 2023)		DIC 2023 (SBS: NOV 2023)		ENE 2024 (SBS: DIC 2023)		FEB 2024 (SBS: ENE 2024)		MAR 2024 (SBS: FEB 2024)		ABR 2024 (SBS: MAR 2024)	
	Monto *	Dias V.	Monto *	Dias V.	Monto *	Dias V.	Monto *	Dias V.	Monto *	Dias V.	Monto *	Dias V.
BCP	4.557.387,53		9.506.822,26		10.179.209,11		10.428.151,31		10.366.572,33		10.194.127,23	
SCOTIABANK	31.387.224,40		20.097.758,70		18.643.039,21		14.931.382,06		11.040.168,68		6.009.053,21	
BBVA	8.435.107,83		8.218.615,68		8.159.889,91		5.125.335,78		938.877,05		4.643.885,37	
BCO SANTANDER PERU	3.162,40		3.162,40		3.162,40		3.162,40		3.162,40		3.162,40	
TOTAL	44.382.882,16		37.826.359,04		36.985.300,63		30.488.031,55		22.348.780,46		20.850.228,21	

Última fecha reportada por la SBS : 31/03/2024

Operación	NOV 2023 (SBS: OCT 2023)		DIC 2023 (SBS: NOV 2023)		ENE 2024 (SBS: DIC 2023)		FEB 2024 (SBS: ENE 2024)		MAR 2024 (SBS: FEB 2024)		ABR 2024 (SBS: MAR 2024)	
	Monto *	Dias V.	Monto *	Dias V.	Monto *	Dias V.	Monto *	Dias V.	Monto *	Dias V.	Monto *	Dias V.
RESUMEN												
- Total Deuda	44.382.882,16		37.826.359,04		36.985.300,63		30.488.031,55		22.348.780,46		20.850.228,21	
- Línea No Utilizada	33.161.428,59		37.646.829,15		37.927.566,56		43.083.012,74		46.583.910,95		50.657.355,55	
- Garantías	41.566.647,00		40.461.958,00		40.169.539,00		41.195.100,00		40.935.195,00		40.263.770,00	
CREDITOS DIRECTOS												
- CRÉDITOS VIGENTES	36.344.154,58		30.025.928,53		29.231.173,14		23.293.517,55		15.195.206,45		13.802.415,83	
-- GranE: Cred. Rev. Línea Tarj. Crédito	10.613,65		11.002,43		5.087,37		7.148,38		6.548,31		4.468,20	
-- GranE: Préstamos	35.798.190,54		29.523.930,34		28.754.211,47		22.824.000,00		14.742.000,00		13.384.800,00	
--- No Revolventes	35.798.190,54		29.523.930,34		28.754.211,47		22.824.000,00		14.742.000,00		13.384.800,00	
-- GranE: Factoring	25.780,71		11.776,32		12.805,48		8.596,03		12.898,38		3.503,34	
-- GranE: Arrendamiento Financ	509.569,68		479.219,44		459.068,82		453.773,14		433.759,76		409.644,29	



CREDITOS INDIRECTOS						
- CartasFianzaOtorgadas	8.038.727,58	7.800.430,51	7.754.127,49	7.194.514,00	7.153.574,01	7.047.812,38
LINEA NO UTIL. Y CRED. NO DESEMB.						
- LinCredTarjetaCrédito	57.570,00	54.816,01	55.506,04	57.060,00	54.331,41	54.955,83
- LinCredEsqMultilinea	33.103.858,59	37.592.013,14	37.872.060,52	43.025.952,74	46.529.579,54	50.602.399,72
GARANTIAS						
- GARANTIAS RECIBIDAS	41.566.648,26	40.461.959,40	40.169.540,67	41.195.101,04	40.935.196,26	40.263.771,49
-- 1eraGBienesFácilRealización	515.396,42	501.699,66	498.072,96	507.513,24	504.312,48	496.039,77
-- GtiasNoPref(AvalyFianza)	41.051.251,84	39.960.259,74	39.671.467,71	40.687.587,80	40.430.883,78	39.767.731,72

Montos expresados en unidades de soles*

Última fecha reportada por la SBS : 31/03/2024

6 MESES ANTERIORES		MAY 2023 (SBS: ABR 2023)	JUN 2023 (SBS: MAY 2023)	JUL 2023 (SBS: JUN 2023)	AGO 2023 (SBS: JUL 2023)	SET 2023 (SBS: AGO 2023)	OCT 2023 (SBS: SET 2023)
% Porcentaje	NOR (Normal)	100.00	100.00	100.00	100.00	100.00	100.00
	CPP (Con Problemas Pote.)	0.00	0.00	0.00	0.00	0.00	0.00
de	DEF (Deficiente)	0.00	0.00	0.00	0.00	0.00	0.00
Calificación	DUD (Dudoso)	0.00	0.00	0.00	0.00	0.00	0.00
	PER (Pérdida)	0.00	0.00	0.00	0.00	0.00	0.00

Institución	MAY 2023 (SBS: ABR 2023)		JUN 2023 (SBS: MAY 2023)		JUL 2023 (SBS: JUN 2023)		AGO 2023 (SBS: JUL 2023)		SET 2023 (SBS: AGO 2023)		OCT 2023 (SBS: SET 2023)	
	Monto *	Dias V.	Monto *	Dias V.	Monto *	Dias V.	Monto *	Dias V.	Monto *	Dias V.	Monto *	Dias V.
BCP	23.073.977,24		23.067.499,49		17.121.645,46		17.155.007,52		17.589.262,80		4.648.052,72	
SCOTIABANK	16.315.441,24		14.736.113,89		23.519.928,97		23.399.372,61		23.560.755,97		31.163.250,09	
BBVA	7.834.836,59		7.783.157,50		7.770.153,56		7.887.894,24		8.038.359,88		8.244.231,59	
BCO SANTANDER PERU	3.162,40		3.162,40		3.162,40		3.162,40		3.162,40		3.162,40	
TOTAL	47.227.417,47		45.589.933,28		48.414.890,39		48.445.436,77		49.191.541,05		44.058.696,80	

Última fecha reportada por la SBS : 31/03/2024

Operación	MAY 2023 (SBS: ABR 2023)		JUN 2023 (SBS: MAY 2023)		JUL 2023 (SBS: JUN 2023)		AGO 2023 (SBS: JUL 2023)		SET 2023 (SBS: AGO 2023)		OCT 2023 (SBS: SET 2023)	
	Monto *	Dias V.	Monto *	Dias V.	Monto *	Dias V.	Monto *	Dias V.	Monto *	Dias V.	Monto *	Dias V.
RESUMEN												
- Total Deuda	47.227.417,47		45.589.933,28		48.414.890,39		48.445.436,77		49.191.541,05		44.058.696,80	
- Línea No Utilizada	30.745.533,25		31.630.479,23		34.544.227,83		45.529.887,99		46.988.742,08		40.083.630,65	
- Garantías	40.253.959,00		39.863.879,00		39.311.268,00		39.075.681,00		40.017.917,00		41.079.284,00	
CREDITOS DIRECTOS												
- CREDITOS VIGENTES	39.721.596,48		38.197.260,94		41.111.460,59		41.124.505,85		41.462.372,85		36.162.942,92	
-- GranE:Cred.Rev.LineaTarj.Crédito	24.968,88		17.595,72		18.983,22		23.258,33		22.170,85		32.134,05	
-- GranE:Préstamos	39.034.000,00		37.534.000,00		40.497.600,00		40.515.400,00		40.867.000,00		35.514.575,75	
--- NoRevolventes	39.034.000,00		37.534.000,00		40.497.600,00		40.515.400,00		40.867.000,00		35.514.575,75	
-- GranE:Factoring	48.066,60		53.928,06		27.878,48		59.014,15		49.935,43		95.863,30	
-- GranE:ArrendamientoFinanc	614.561,00		591.737,16		566.998,89		526.833,37		523.266,57		520.369,82	
CREDITOS INDIRECTOS												
- CartasFianzaOtorgadas	7.505.820,99		7.392.672,34		7.303.429,80		7.320.930,92		7.729.168,20		7.895.753,88	
LINEA NO UTIL. Y CRED. NO DESEMB.												
- LinCredTarjetaCrédito	53.986,90		49.231,09		53.336,97		51.405,05		54.568,46		56.895,00	
- LinCredEsqMultilinea	30.691.546,35		31.581.248,14		34.490.890,86		45.478.482,94		46.934.173,62		40.026.735,65	
GARANTIAS												
- GARANTIAS RECIBIDAS	40.253.960,52		39.863.880,48		39.311.269,23		39.075.681,79		40.017.917,86		41.079.285,25	
-- 1eraGBienesFácilRealización	518.316,80		513.292,80		506.177,60		484.510,18		496.194,16		509.353,46	
-- GtiasNoPref(AvalyFianza)	39.735.643,72		39.350.587,68		38.805.091,63		38.591.171,61		39.521.723,70		40.569.931,79	

Reporte SBS/Microfinanzas por entidades

Reportado por : BCP

Última fecha reportada por la SBS : 31/03/2024

Operación	NOV 2023 (SBS: OCT2023)		DIC 2023 (SBS: NOV2023)		ENE 2024 (SBS: DIC2023)		FEB 2024 (SBS: ENE2024)		MAR 2024 (SBS: FEB2024)		ABR 2024 (SBS: MAR2024)	
	Monto *	Dias V.	Monto *	Dias V.	Monto *	Dias V.	Monto *	Dias V.	Monto *	Dias V.	Monto *	Dias V.
Calificación (2)	NOR		NOR		NOR		NOR		NOR		NOR	



RESUMEN						
- Total Deuda	4.557.387,53	9.506.822,26	10.179.209,11	10.428.151,31	10.366.572,33	10.194.127,23
- Línea No Utilizada	32.671.109,17	26.732.264,31	25.798.008,84	26.470.529,61	26.298.748,41	25.870.364,59
CREDITOS DIRECTOS						
- CRÉDITOS VIGENTES	4.036.394,36	8.987.954,76	9.661.163,89	9.906.144,41	9.845.078,10	9.673.957,37
-- GranE: Cred.Rev.LíneaTarj. Crédito	10.613,65	9.778,44	4.958,41	7.148,38	4.179,72	3.654,03
-- GranE: Préstamos	4.000.000,00	8.966.400,00	9.643.400,00	9.890.400,00	9.828.000,00	9.666.800,00
--- NoRevolventes	4.000.000,00	8.966.400,00	9.643.400,00	9.890.400,00	9.828.000,00	9.666.800,00
-- GranE: Factoring	25.780,71	11.776,32	12.805,48	8.596,03	12.898,38	3.503,34
CREDITOS INDIRECTOS						
- CartasFianzaOtorgadas	520.993,17	518.867,50	518.045,22	522.006,90	521.494,23	520.169,86
LINEA NO UTIL. Y CRED. NO DESEMB.						
- LinCredEsqMultilínea	32.671.109,17	26.732.264,31	25.798.008,84	26.470.529,61	26.298.748,41	25.870.364,59

Última fecha reportada por la SBS : 31/03/2024

Operación	MAY 2023 (SBS: ABR2023)		JUN 2023 (SBS: MAY2023)		JUL 2023 (SBS: JUN2023)		AGO 2023 (SBS: JUL2023)		SET 2023 (SBS: AGO2023)		OCT 2023 (SBS: SET2023)	
	Monto *	Días V.	Monto *	Días V.	Monto *	Días V.	Monto *	Días V.	Monto *	Días V.	Monto *	Días V.
Calificación (2)	NOR		NOR		NOR		NOR		NOR		NOR	
RESUMEN												
- Total Deuda	23.073.977,24		23.067.499,49		17.121.645,46		17.155.007,52		17.589.262,80		4.648.052,72	
- Línea No Utilizada	20.390.588,93		19.975.781,97		25.318.136,98		25.058.195,00		25.634.826,99		32.143.475,06	
CREDITOS DIRECTOS												
- CRÉDITOS VIGENTES	22.996.297,38		22.990.569,87		17.045.778,67		17.079.557,53		17.071.249,74		4.127.997,35	
-- GranE: Cred.Rev.LíneaTarj. Crédito	23.230,78		11.641,81		17.900,19		20.543,38		21.314,31		32.134,05	
-- GranE: Préstamos	22.925.000,00		22.925.000,00		17.000.000,00		17.000.000,00		17.000.000,00		4.000.000,00	
--- NoRevolventes	22.925.000,00		22.925.000,00		17.000.000,00		17.000.000,00		17.000.000,00		4.000.000,00	
-- GranE: Factoring	48.066,60		53.928,06		27.878,48		59.014,15		49.935,43		95.863,30	
CREDITOS INDIRECTOS												
- CartasFianzaOtorgadas	77.679,86		76.929,62		75.866,79		75.449,99		518.013,06		520.055,37	
LINEA NO UTIL. Y CRED. NO DESEMB.												
- LinCredEsqMultilínea	20.390.588,93		19.975.781,97		25.318.136,98		25.058.195,00		25.634.826,99		32.143.475,06	

Reportado por : SCOTIABANK

Última fecha reportada por la SBS : 31/03/2024

Operación	NOV 2023 (SBS: OCT2023)		DIC 2023 (SBS: NOV2023)		ENE 2024 (SBS: DIC2023)		FEB 2024 (SBS: ENE2024)		MAR 2024 (SBS: FEB2024)		ABR 2024 (SBS: MAR2024)	
	Monto *	Días V.	Monto *	Días V.	Monto *	Días V.	Monto *	Días V.	Monto *	Días V.	Monto *	Días V.
Calificación (2)	NOR		NOR		NOR		NOR		NOR		NOR	
RESUMEN												
- Total Deuda	31.387.224,40		20.097.758,70		18.643.039,21		14.931.382,06		11.040.168,68		6.009.053,21	
- Línea No Utilizada	432.749,42		10.859.748,83		12.074.051,68		16.555.423,13		20.230.831,13		24.732.035,13	
- Garantías	41.566.644,00		40.461.955,00		40.169.536,00		41.195.097,00		40.935.192,00		40.263.767,00	
CREDITOS DIRECTOS												
- CRÉDITOS VIGENTES	24.823.660,22		13.751.549,78		12.337.330,29		9.202.973,14		5.347.759,76		409.644,29	
-- GranE: Préstamos	24.314.090,54		13.272.330,34		11.878.261,47		8.749.200,00		4.914.000,00			
--- NoRevolventes	24.314.090,54		13.272.330,34		11.878.261,47		8.749.200,00		4.914.000,00			
-- GranE: ArrendamientoFinanc	509.569,68		479.219,44		459.068,82		453.773,14		433.759,76		409.644,29	
CREDITOS INDIRECTOS												
- CartasFianzaOtorgadas	6.563.564,18		6.346.208,92		6.305.708,92		5.728.408,92		5.692.408,92		5.599.408,92	
LINEA NO UTIL. Y CRED. NO DESEMB.												
- LinCredEsqMultilínea	432.749,42		10.859.748,83		12.074.051,68		16.555.423,13		20.230.831,13		24.732.035,13	
GARANTIAS												
- GARANTIAS RECIBIDAS	41.566.644,42		40.461.955,66		40.169.536,96		41.195.097,24		40.935.192,48		40.263.767,77	
-- 1eraGBienesFácilRealización	515.396,42		501.699,66		498.072,96		507.513,24		504.312,48		496.039,77	
-- GtíasNoPref.(AvalyFianza)	41.051.248,00		39.960.256,00		39.671.464,00		40.687.584,00		40.430.880,00		39.767.728,00	

Última fecha reportada por la SBS : 31/03/2024

Operación	MAY 2023 (SBS: ABR2023)		JUN 2023 (SBS: MAY2023)		JUL 2023 (SBS: JUN2023)		AGO 2023 (SBS: JUL2023)		SET 2023 (SBS: AGO2023)		OCT 2023 (SBS: SET2023)	
	Monto *	Días V.	Monto *	Días V.	Monto *	Días V.	Monto *	Días V.	Monto *	Días V.	Monto *	Días V.
Calificación (2)	NOR		NOR		NOR		NOR		NOR		NOR	
RESUMEN												
- Total Deuda	16.315.441,24		14.736.113,89		23.519.928,97		23.399.372,61		23.560.755,97		31.163.250,09	
- Línea No Utilizada	2.874.119,81		4.250.623,41		2.443.070,02		13.207.460,89		13.912.510,73		300.413,86	



- Garantías	40.253.956,00	39.863.876,00	39.311.265,00	39.075.678,00	40.017.914,00	41.079.281,00
CREDITOS DIRECTOS						
- CRÉDITOS VIGENTES	9.723.561,00	8.200.737,16	17.064.598,89	16.975.433,37	17.185.016,57	24.638.595,57
-- GranE:Préstamos	9.109.000,00	7.609.000,00	16.497.600,00	16.448.600,00	16.661.750,00	24.118.225,75
--- NoRevolventes	9.109.000,00	7.609.000,00	16.497.600,00	16.448.600,00	16.661.750,00	24.118.225,75
-- GranE:ArrendamientoFinanc	614.561,00	591.737,16	566.998,89	526.833,37	523.266,57	520.369,82
CREDITOS INDIRECTOS						
- CartasFianzaOtorgadas	6.591.880,24	6.535.376,73	6.455.330,08	6.423.939,24	6.375.739,40	6.524.654,52
LINEA NO UTIL. Y CRED. NO DESEMB.						
- LinCredEsqMultilinea	2.874.119,81	4.250.623,41	2.443.070,02	13.207.460,89	13.912.510,73	300.413,86
GARANTIAS						
- GARANTIAS RECIBIDAS	40.253.956,80	39.863.876,80	39.311.265,60	39.075.678,18	40.017.914,16	41.079.281,46
-- 1eraGBienesFácilRealización	518.316,80	513.292,80	506.177,60	484.510,18	496.194,16	509.353,46
-- GtíasNoPref(AvalyFianza)	39.735.640,00	39.350.584,00	38.805.088,00	38.591.168,00	39.521.720,00	40.569.928,00

Reportado por : BBVA

Última fecha reportada por la SBS : 31/03/2024

Operación	NOV 2023 (SBS: OCT2023)		DIC 2023 (SBS: NOV2023)		ENE 2024 (SBS: DIC2023)		FEB 2024 (SBS: ENE2024)		MAR 2024 (SBS: FEB2024)		ABR 2024 (SBS: MAR2024)	
	Monto *	Dias V.	Monto *	Dias V.	Monto *	Dias V.	Monto *	Dias V.	Monto *	Dias V.	Monto *	Dias V.
Calificación (2)	NOR		NOR		NOR		NOR		NOR		NOR	
RESUMEN												
- Total Deuda	8.435.107,83		8.218.615,68		8.159.889,91		5.125.335,78		938.877,05		4.643.885,37	
- Línea No Utilizada	57.570,00		54.816,01		55.506,04		57.060,00		54.331,41		54.955,83	
CREDITOS DIRECTOS												
- CRÉDITOS VIGENTES	7.484.100,00		7.286.423,99		7.232.678,96		4.184.400,00		2.368,59		3.718.814,17	
-- GranE:Cred.Rev.LineaTarj.Crédito			1.223,99		128,96				2.368,59		814,17	
-- GranE:Préstamos	7.484.100,00		7.285.200,00		7.232.550,00		4.184.400,00				3.718.000,00	
--- NoRevolventes	7.484.100,00		7.285.200,00		7.232.550,00		4.184.400,00				3.718.000,00	
CREDITOS INDIRECTOS												
- CartasFianzaOtorgadas	951.007,83		932.191,69		927.210,95		940.935,78		936.508,46		925.071,20	
LINEA NO UTIL. Y CRED. NO DESEMB.												
- LinCredTarjetaCrédito	57.570,00		54.816,01		55.506,04		57.060,00		54.331,41		54.955,83	

Última fecha reportada por la SBS : 31/03/2024

Operación	MAY 2023 (SBS: ABR2023)		JUN 2023 (SBS: MAY2023)		JUL 2023 (SBS: JUN2023)		AGO 2023 (SBS: JUL2023)		SET 2023 (SBS: AGO2023)		OCT 2023 (SBS: SET2023)	
	Monto *	Dias V.	Monto *	Dias V.	Monto *	Dias V.	Monto *	Dias V.	Monto *	Dias V.	Monto *	Dias V.
Calificación (2)	NOR		NOR		NOR		NOR		NOR		NOR	
RESUMEN												
- Total Deuda	7.834.836,59		7.783.157,50		7.770.153,56		7.887.894,24		8.038.359,88		8.244.231,59	
- Línea No Utilizada	53.986,90		49.231,09		53.336,97		51.405,05		54.568,46		56.895,00	
CREDITOS DIRECTOS												
- CRÉDITOS VIGENTES	7.001.738,10		7.005.953,91		7.001.083,03		7.069.514,95		7.206.106,54		7.396.350,00	
-- GranE:Cred.Rev.LineaTarj.Crédito	1.738,10		5.953,91		1.083,03		2.714,95		856,54			
-- GranE:Préstamos	7.000.000,00		7.000.000,00		7.000.000,00		7.066.800,00		7.205.250,00		7.396.350,00	
--- NoRevolventes	7.000.000,00		7.000.000,00		7.000.000,00		7.066.800,00		7.205.250,00		7.396.350,00	
CREDITOS INDIRECTOS												
- CartasFianzaOtorgadas	833.098,49		777.203,59		769.070,53		818.379,29		832.253,34		847.881,59	
LINEA NO UTIL. Y CRED. NO DESEMB.												
- LinCredTarjetaCrédito	53.986,90		49.231,09		53.336,97		51.405,05		54.568,46		56.895,00	

Reportado por : BCO SANTANDER PERU

Última fecha reportada por la SBS : 31/03/2024

Operación	NOV 2023 (SBS: OCT2023)		DIC 2023 (SBS: NOV2023)		ENE 2024 (SBS: DIC2023)		FEB 2024 (SBS: ENE2024)		MAR 2024 (SBS: FEB2024)		ABR 2024 (SBS: MAR2024)	
	Monto *	Dias V.	Monto *	Dias V.	Monto *	Dias V.	Monto *	Dias V.	Monto *	Dias V.	Monto *	Dias V.
Calificación (2)	NOR		NOR		NOR		NOR		NOR		NOR	
RESUMEN												
- Total Deuda	3.162,40		3.162,40		3.162,40		3.162,40		3.162,40		3.162,40	
- Garantías	3,00		3,00		3,00		3,00		3,00		3,00	
CREDITOS INDIRECTOS												
- CartasFianzaOtorgadas	3.162,40		3.162,40		3.162,40		3.162,40		3.162,40		3.162,40	



GARANTIAS							
- GARANTIAS RECIBIDAS	3,84	3,74	3,71	3,80	3,78	3,72	
-- GtiasNoPref(AvalyFianza)	3,84	3,74	3,71	3,80	3,78	3,72	

Última fecha reportada por la SBS : 31/03/2024

Operación	MAY 2023 (SBS: ABR2023)		JUN 2023 (SBS: MAY2023)		JUL 2023 (SBS: JUN2023)		AGO 2023 (SBS: JUL2023)		SET 2023 (SBS: AGO2023)		OCT 2023 (SBS: SET2023)	
	Monto *	Dias V.	Monto *	Dias V.	Monto *	Dias V.	Monto *	Dias V.	Monto *	Dias V.	Monto *	Dias V.
Calificación (2)	NOR		NOR		NOR		NOR		NOR		NOR	
RESUMEN												
- Total Deuda	3.162,40		3.162,40		3.162,40		3.162,40		3.162,40		3.162,40	
- Línea No Utilizada	7.426.837,61		7.354.842,76		6.729.683,86		7.212.827,05		7.386.835,90		7.582.846,73	
- Garantías	3,00		3,00		3,00		3,00		3,00		3,00	
CREDITOS INDIRECTOS												
- CartasFianzaOtorgadas	3.162,40		3.162,40		3.162,40		3.162,40		3.162,40		3.162,40	
LINEA NO UTIL. Y CRED. NO DESEMB.												
- LinCredEsqMultilinea	7.426.837,61		7.354.842,76		6.729.683,86		7.212.827,05		7.386.835,90		7.582.846,73	
GARANTIAS												
- GARANTIAS RECIBIDAS	3,72		3,68		3,63		3,61		3,70		3,79	
-- GtiasNoPref(AvalyFianza)	3,72		3,68		3,63		3,61		3,70		3,79	

Rectificaciones SBS

Entidad	Periodo SBS	Cuenta	Concepto Rectificación	Dice	Debe Decir
---------	-------------	--------	------------------------	------	------------

Aval/Codeudor

Montos expresados en unidades de soles*

Es Avalista de: Información reportada por la SBS al 29/02/2024

Tipo Doc	Nro Documento	Nombre/Razón Social	Act	Pre	12m
RUC	20100316138	SERVICIOS Y FORMULACIONES INDUSTRIALES S .A (O) SERFI SA			
Institución SBS		Calif. (2)	Saldo *		
SCOTIABANK PERU S A A		NOR	3.969.000,00		
BANCO SANTANDER PERU S A		SCAL	3,78		
RUC	20600467124	TIENDAS SUPERPET SOCIEDAD ANONIMA CERRADA - TIENDAS SUPER			
Institución SBS		Calif. (2)	Saldo *		
BANCO DE CREDITO DEL PERÚ		NOR	104.255,34		

Montos expresados en unidades de soles*

Quiénes lo Avalan: Información reportada por la SBS al 29/02/2024

Tipo Doc	Nro Documento	Nombre/Razón Social	Act	Pre	12m
RUC	20100316138	SERVICIOS Y FORMULACIONES INDUSTRIALES S .A (O) SERFI SA			
Institución SBS		Calif. (2)	Saldo *		
BANCO SANTANDER PERU S A		NOR	3,78		
SCOTIABANK PERU S A A		NOR	40.430.880,00		

Montos expresados en unidades de soles*

Es Avalista de: Información Reportada por Entidades de Microfinanzas / Otros Créditos

Tipo Doc	Nro Documento	Nombre/Razón Social	Act	Pre	12m
----------	---------------	---------------------	-----	-----	-----

Montos expresados en unidades de soles*

Quiénes lo Avalan:

Información Reportada por Entidades de Microfinanzas / Otros Créditos

Tipo Doc	Nro Documento	Nombre/Razón Social	Act	Pre	12m
----------	---------------	---------------------	-----	-----	-----

Documentos Protestados como Deudor/Aceptante

Montos expresados en unidades*

Reportado por la Cámara de Comercio de Lima (CCL)

Documentos Protestados sin Regularizar

	# Doc	Monto (S/) *	Max Días Venc.
Total:	0	0,00	

Tipo de Cambio 3.718

Nro. Secuencia	Tip. Reg. **	Acreedor/Girador	Tipo Doc.	Moneda	Monto *	Monto * (S/)	Boletín	F. Protesto	F. Venc	Días Venc.
----------------	--------------	------------------	-----------	--------	---------	--------------	---------	-------------	---------	------------

**PR: Protestos, CJ: Cobranza Judicial, MO: Moras, PP: Procesos Penales

Montos expresados en unidades*

Reportado por la Cámara de Comercio de Lima (CCL)

Documentos Protestados Regularizados

	# Doc	Monto (S/) *
Total:	0	0,00

Nro. Secuencia	Tip. Reg. **	Acreedor/Girador	Tipo Doc.	Moneda	Monto *	Monto * (S/)	Boletín	F. Protesto	F. Venc.	F. Reg
----------------	--------------	------------------	-----------	--------	---------	--------------	---------	-------------	----------	--------

**PR: Protestos, CJ: Cobranza Judicial, MO: Moras, PP: Procesos Penales

Documentos Protestados como Acreedor/Girador

Montos expresados en unidades*

Reportado por la Cámara de Comercio de Lima (CCL)

Documentos Protestados sin Regularizar

	# Doc	Monto (S/) *	Max Días Venc.
Total:	176	3.874.991,44	3,456

Se muestran hasta los 10 primeros documentos ordenados por Fecha de Boletín de la CCL

Tipo de Cambio 3.718

Nro. Secuencia	Tip. Reg. **	Deudor/Aceptante	Tipo Doc.	Moneda	Monto *	Monto * (S/)	Boletín	F. Protesto	F. Venc	Días Venc.
131183		CCV IMPORTACIONES GENERALES S.A.C.	FAN	S/.	9.947,40	9.947,40	04/2024	03/04/2024	22/03/2024	31
127186		CCV IMPORTACIONES GENERALES S.A.C.	FAN	S/.	2.478,00	2.478,00	03/2024	05/03/2024	22/02/2024	60
124228		VALYSA SERVICIOS GENERALES EMPRESA INDIVIDUAL DE RESP	FAN	US\$	9.628,80	35.799,88	02/2024	01/02/2024	22/01/2024	91
125809		VALYSA SERVICIOS GENERALES EMPRESA INDIVIDUAL DE RESP	FAN	US\$	3.398,40	12.635,25	02/2024	15/02/2024	05/02/2024	77
123002		VALYSA SERVICIOS GENERALES EMPRESA INDIVIDUAL DE RESP	FAN	US\$	3.851,52	14.319,95	01/2024	30/01/2024	18/01/2024	95
112374		MASTER CON GS EMPRESA INDIVIDUAL DE RESPONSABILIDAD	FAN	S/.	54.162,00	54.162,00	11/2023	03/11/2023	23/10/2023	182
112373		MASTER CON GS EMPRESA INDIVIDUAL DE RESPONSABILIDAD	FAN	S/.	7.398,60	7.398,60	11/2023	03/11/2023	23/10/2023	182
113515		ECOSAC AGRICOLA S.A.C.	FAN	US\$	328,04	1.219,65	11/2023	08/11/2023	27/10/2023	178
103968		MASTER CON GS EMPRESA INDIVIDUAL DE RESPONSABILIDAD	FAN	S/.	54.162,00	54.162,00	08/2023	16/08/2023	05/08/2023	261
6594978	PR	J & A CONSTRUMIX S.R.L.	LET	S/.	5.246,18	5.246,18	08/2023	07/08/2023	21/07/2023	276

**PR: Protestos, CJ: Cobranza Judicial, MO: Moras, PP: Procesos Penales

Montos expresados en unidades*

Reportado por la Cámara de Comercio de Lima (CCL)

Documentos Protestados Regularizados

	# Doc	Monto (S/) *
Total:	11	114.024,65

Se muestran hasta los 10 primeros documentos ordenados por Fecha de Boletín de la CCL

Nro. Secuencia	Tip. Reg. **	Deudor/Aceptante	Tipo Doc.	Moneda	Monto *	Monto * (S/)	Boletín	F. Protesto	F. Venc.	F. Reg
116048	PR	VALYSA SERVICIOS GENERALES EMPRESA INDIVIDUAL DE RESI	FAN	US\$	3.341,76	12.394,59	12/2023	04/12/2023	22/11/2023	11/01/2024
217552	PR	VALYSA SERVICIOS GENERALES EMPRESA INDIVIDUAL DE RESI	FAN	US\$	3.341,76	12.394,59	12/2023	28/12/2023	16/12/2023	11/01/2024
6618710	PR	AMO CONTRATISTAS GENERALES S.A.C.	LET	US\$	226,56	856,40	12/2023	07/12/2023	22/11/2023	06/03/2024
115055	PR	VALYSA SERVICIOS GENERALES EMPRESA INDIVIDUAL DE RESI	FAN	US\$	2.507,50	9.300,32	11/2023	22/11/2023	10/11/2023	11/01/2024
6595402	PR	SAETA INGENIERIA Y CONSTRUCCION S.A.C.	LET	US\$	1.003,00	3.720,13	08/2023	08/08/2023	24/07/2023	13/12/2023
6578943	PR	AMO CONTRATISTAS GENERALES S.A.C.	LET	US\$	243,55	920,62	05/2023	30/05/2023	15/05/2023	06/03/2024
6527842	PR	ZULERS PERU S.A.C.	LET	US\$	481,44	1.785,66	08/2022	09/08/2022	25/07/2022	25/10/2022
6513635	PR	SAETA INGENIERIA Y CONSTRUCCION S.A.C.	LET	US\$	5.689,90	21.103,84	05/2022	03/05/2022	18/04/2022	03/08/2022
6486824	PR	LEON CALDERON ROY	LET	US\$	4.602,00	17.068,82	11/2021	25/11/2021	/ /	10/11/2022
120000235118	PR	CONSTRUCTORA E INVERSIONES LANSER E.I.R.L.	LET	US\$	4.648,11	17.239,84	01/2021	19/11/2020	09/11/2020	13/07/2022

**PR: Protestos, CJ: Cobranza Judicial, MO: Moras, PP: Procesos Penales

Detalle de Vencidos

Comercio Exterior

Montos expresados en unidades de dólares

Muestra información reportada por la SUNAT desde el 07/02/2011

Resumen por Ejercicio

Ejercicio	Actividad	Número de Operaciones	Importe USD *	N° Países	3 países con mayor número de operaciones
2024	EXPORTACIÓN	16	439.239,07	1	BOLIVIA
	IMPORTACIÓN	124	3.414.205,65	36	CHINA, UNITED STATES, SWITZERLAND
2023	EXPORTACIÓN	75	2.051.237,44	4	BOLIVIA, CHILE, SWITZERLAND
	IMPORTACIÓN	404	16.862.901,25	45	CHINA, UNITED STATES, GERMANY
2022	EXPORTACIÓN	75	2.059.941,76	4	BOLIVIA, ECUADOR, COLOMBIA
	IMPORTACIÓN	488	25.764.403,63	40	CHINA, UNITED STATES, GERMANY
2021	EXPORTACIÓN	92	1.816.639,63	4	BOLIVIA, CHILE, SWITZERLAND
	IMPORTACIÓN	510	21.619.293,69	42	CHINA, GERMANY, UNITED STATES
2020	EXPORTACIÓN	38	722.340,88	3	BOLIVIA, CHILE, ECUADOR
	IMPORTACIÓN	450	16.611.041,34	40	CHINA, UNITED STATES, GERMANY

Resumen por Meses

Actividad	Ejercicio	Mes	Número de Operaciones	Importe USD *	N° Países	3 países con mayor número de operaciones
EXPORTACIÓN	2024	ABRIL	1	21.906,00	1	BOLIVIA
		MARZO	6	175.360,07	1	BOLIVIA
		FEBRERO	4	111.333,00	1	BOLIVIA
		ENERO	5	130.640,00	1	BOLIVIA
	2023	DICIEMBRE	4	103.300,00	1	BOLIVIA
		NOVIEMBRE	10	256.563,00	1	BOLIVIA
		OCTUBRE	12	308.109,00	1	BOLIVIA
		SETIEMBRE	3	99.681,50	1	BOLIVIA
		AGOSTO	6	181.213,55	1	BOLIVIA
		JULIO	7	195.775,90	1	BOLIVIA, SWITZERLAND
		JUNIO	4	107.112,48	1	BOLIVIA, UNITED STATES
		MAYO	8	240.281,04	1	BOLIVIA
	2022	ABRIL	5	151.462,25	1	BOLIVIA
		MARZO	9	227.841,29	1	BOLIVIA, CHILE
		FEBRERO	7	179.897,43	1	BOLIVIA
		DICIEMBRE	9	229.799,37	1	BOLIVIA
	NOVIEMBRE	3	105.268,35	1	BOLIVIA	
	OCTUBRE	4	101.267,30	1	BOLIVIA	
	SETIEMBRE	7	219.840,66	1	BOLIVIA	
	AGOSTO	5	298.982,51	1	BOLIVIA, ITALY	

		JULIO	6	167.915,83	1	BOLIVIA,ECUADOR
		JUNIO	3	72.000,00	1	BOLIVIA
		MAYO	7	178.448,80	1	BOLIVIA
		ABRIL	7	158.189,00	1	BOLIVIA
		MARZO	7	159.329,78	1	BOLIVIA,ECUADOR
		FEBRERO	10	221.141,66	1	BOLIVIA,COLOMBIA
		ENERO	7	147.758,50	1	BOLIVIA
	2021	DICIEMBRE	8	181.349,30	2	BOLIVIA
		NOVIEMBR	7	147.911,65	2	BOLIVIA,CHILE,ECUADOR
		OCTUBRE	4	76.068,00	2	BOLIVIA
		SETIEMBRE	9	187.196,99	2	BOLIVIA,CHILE
		AGOSTO	7	154.633,42	2	BOLIVIA,CHILE
		JULIO	11	193.279,52	2	BOLIVIA,SWITZERLAND
		JUNIO	12	253.495,00	2	BOLIVIA
		MAYO	9	162.000,00	2	BOLIVIA,CHILE
		ABRIL	7	146.682,75	2	BOLIVIA,SWITZERLAND
		MARZO	8	133.445,00	2	BOLIVIA,ECUADOR
		FEBRERO	4	71.410,00	2	BOLIVIA
		ENERO	6	109.168,00	2	BOLIVIA
	2020	DICIEMBRE	7	125.328,00	1	BOLIVIA
		NOVIEMBR	3	54.575,00	1	BOLIVIA
		OCTUBRE	3	54.035,60	1	BOLIVIA
		SETIEMBRE	7	125.330,00	1	BOLIVIA
		AGOSTO	2	35.500,00	1	BOLIVIA
		JULIO	1	23.195,00	1	BOLIVIA
		JUNIO	3	56.680,00	1	BOLIVIA
		MAYO	1	20.540,00	1	BOLIVIA
		MARZO	2	35.400,00	1	BOLIVIA
		FEBRERO	3	58.620,00	1	BOLIVIA
		ENERO	6	133.137,28	1	BOLIVIA,CHILE,ECUADOR
IMPORTACIÓN	2024	ABRIL	31	1.034.388,13	24	CHINA,UNITED STATES,GERMANY
		MARZO	32	778.261,96	21	CHINA,SWITZERLAND,UNITED STATES
		FEBRERO	31	658.162,66	27	UNITED STATES,SWITZERLAND,CHINA
		ENERO	30	943.392,91	22	CHINA,SWITZERLAND,UNITED STATES
	2023	DICIEMBRE	29	609.715,01	26	CHINA,UNITED STATES,IRELAND
		NOVIEMBR	38	1.002.818,00	30	CHINA,ITALY,UNITED STATES
		OCTUBRE	31	906.532,30	23	CHINA,UNITED STATES,GERMANY
		SETIEMBRE	39	1.537.228,34	25	CHINA,GERMANY,SWITZERLAND
		AGOSTO	25	1.023.134,90	19	UNITED STATES,CHINA,GERMANY
		JULIO	39	1.164.364,55	26	CHINA,UNITED STATES,SWITZERLAND
		JUNIO	43	2.717.536,70	22	UNITED STATES,GERMANY,CHINA
		MAYO	35	1.114.855,99	27	CHINA,UNITED STATES,SWITZERLAND
		ABRIL	32	1.000.165,15	22	SWITZERLAND,CHINA,UNITED STATES
		MARZO	36	3.368.939,20	23	CHINA,UNITED STATES,IRELAND
		FEBRERO	31	1.336.613,19	25	GERMANY,BRAZIL,SWITZERLAND
		ENERO	26	1.080.996,93	19	CHINA,UNITED STATES,GERMANY
	2022	DICIEMBRE	52	2.056.720,65	29	UNITED STATES,CHINA,ITALY
		NOVIEMBR	28	2.880.685,70	23	CHINA,UNITED STATES,TAIWAN
		OCTUBRE	41	1.359.307,76	26	CHINA,UNITED STATES,GERMANY
		SETIEMBRE	43	2.177.692,54	27	GERMANY,CHINA,UNITED STATES
		AGOSTO	49	2.537.418,92	25	CHINA,GERMANY,SWITZERLAND
		JULIO	43	3.357.055,26	22	GERMANY,UNITED STATES,CHINA
		JUNIO	37	1.816.843,18	22	CHINA,UNITED STATES,SWITZERLAND
		MAYO	46	2.156.436,04	26	CHINA,UNITED STATES,GERMANY
		ABRIL	38	1.872.370,71	23	UNITED STATES,CHINA,GERMANY
		MARZO	38	2.827.151,57	27	CHINA,UNITED STATES,ITALY
		FEBRERO	40	1.534.893,85	26	CHINA,ITALY,UNITED STATES
		ENERO	33	1.187.827,45	24	CHINA,SWITZERLAND,UNITED STATES
	2021	DICIEMBRE	54	2.958.810,86	23	CHINA,UNITED STATES,GERMANY
		NOVIEMBR	40	1.725.279,72	24	CHINA,GERMANY,SWITZERLAND
		OCTUBRE	41	1.375.402,13	20	CHINA,GERMANY,SWITZERLAND
		SETIEMBRE	40	1.287.345,04	28	CHINA,GERMANY,SWITZERLAND
		AGOSTO	47	2.454.876,59	23	CHINA,GERMANY,SWITZERLAND
		JULIO	35	1.096.510,41	25	CHINA,UNITED STATES,GERMANY
		JUNIO	61	2.772.494,16	29	CHINA,GERMANY,UNITED STATES
		MAYO	37	1.142.184,60	27	CHINA,GERMANY,UNITED STATES

		ABRIL	41	1.738.564,75	22	UNITED STATES,CHINA,SWITZERLAND
		MARZO	35	1.169.031,99	25	CHINA,GERMANY,COLOMBIA
		FEBRERO	56	2.854.778,61	25	CHINA,ITALY,MEXICO
		ENERO	23	1.044.014,83	22	CHINA,AUSTRIA,UNITED STATES
	2020	DICIEMBRE	51	1.871.035,84	23	SWITZERLAND,CHINA,GERMANY
		NOVIEMBRE	31	1.292.944,72	19	CHINA,UNITED STATES,GERMANY
		OCTUBRE	28	1.219.261,84	24	CHINA,UNITED STATES,AUSTRIA
		SETIEMBRE	43	1.145.693,83	23	CHINA,GERMANY,SWITZERLAND
		AGOSTO	31	1.257.840,10	19	CHINA,UNITED STATES,GERMANY
		JULIO	23	1.698.318,49	23	CHINA,GERMANY,SWITZERLAND
		JUNIO	31	805.946,36	20	CHINA,UNITED STATES,BRAZIL
		MAYO	36	1.173.564,19	21	CHINA,BRAZIL,DENMARK
		ABRIL	47	1.872.484,83	21	CHINA,UNITED STATES,BRAZIL
		MARZO	35	811.267,57	27	CHINA,GERMANY,SWITZERLAND
		FEBRERO	47	1.729.377,56	23	CHINA,GERMANY,UNITED STATES
		ENERO	47	1.733.306,02	27	CHINA,GERMANY,UNITED STATES

PUBLICACIÓN DIARIO "EL PERUANO"

Reporte Otros Créditos

Institución	NOV 2023		DIC 2023		ENE 2024		FEB 2024		MAR 2024		ABR 2024	
	Monto *	Dias V.	Monto *	Dias V.	Monto *	Dias V.	Monto *	Dias V.	Monto *	Dias V.	Monto *	Dias V.
Institución												

Institución	MAY 2023		JUN 2023		JUL 2023		AGO 2023		SET 2023		OCT 2023	
	Monto *	Dias V.	Monto *	Dias V.	Monto *	Dias V.	Monto *	Dias V.	Monto *	Dias V.	Monto *	Dias V.
Institución												

Reporte Otros Créditos por entidades

Sin Información