



Reporte de Deudas

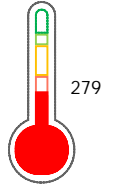
El reporte contiene solo los títulos seleccionados

- Información General
- Consulta Rápida
- Principales Acreedores
- Detalle Variación
- Posición Histórica
- Gráficos
- Rep. Vencidos
- Rep. SBS/Microf.
- SBS/Microf. Entidades
- Rectificaciones SBS
- Avalados/Avalistas
- Hechos de Importancia
- Documentos CCL
- Detalle de Vencidos
- Comercio Exterior
- Otros Créditos
- Otros Créd. Entidades
- Otros Rep. Negativos

RUC 20525716342 - SHERIDAN ENTERPRISES S.A.C.

Fecha Proceso	Tipo Doc.	N. Doc.	Nota	Deuda Total *	Var.	Actual	Previo	12m
02/07/2024	RUC	20525716342	2.403	2.389.582,83		●	●	●

Score Sentinel



Puntaje Muy Bajo

*** La persona consultada cuenta con los siguientes créditos e indicadores.**

- Línea de Crédito
- Está Avalado

Sentinel Sabio

Bancarizado: SI

Recomendación de Sentinel Sabio

Evaluación Crediticia



RECHAZAR
Producto Générico

Detalle:

- Calificación Def, Dud, Per en los 12 meses
- El promedio de deudas negativas (Sunat, AFP, Protestos) representa mas del 5% del promedio deuda en el SF en los últimos 3 meses

Cuota Estimada Mensual

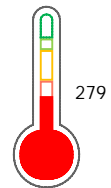
Según el cumplimiento de deudas reportadas

S/ 58653,



Score Experian

Puntaje Muy Bajo



Estadísticamente, en este nivel de score, 47 de 100 empresas podrian caer en incumplimiento en los próximos 12

Información General

Datos Principales

13/06/2024: Última actualización de información reportada por SUNAT

Razón Social:	SHERIDAN ENTERPRISES S.A.C.		
Nombre Comercial:	-		
Tipo de Contribuyente:	SOCIEDAD ANONIMA CERRADA		
Estado de Contribuyente:	ACTIVO	Condición del Contribuyente:	HABIDO
Inicio de Actividades:	05/06/2008		
Tamaño contribuyente:	PRINCIPAL	Dependencia:	INTENDENCIA LIMA PRICO
Actividad Económica Principal	TRANSPORTE DE CARGA POR CARRETERA.		
Actividad Económica Secundaria 1	VTA. AL POR MAYOR DE COMBUSTIB	Actividad Económica Secundaria 2	VTA. MAY. ALIMENTOS, BEBIDAS Y
Fecha Inscripción RRPP:	03/06/2008	Número de Partida Registral:	-
Folio:	-	Asiento:	-

Agente de retención

Direcciones Registradas

Dirección	Fuente
AVENIDA PEDRO DE OSMA NRO 144 INT 203 BARRANCO - LIMA - LIMA (A DOS CUADRAS DE MUNICIPALIDAD BARRANCO)	SUNAT - DOMICILIO FISCAL
CALLE 7 MZA. L. LTE. 15 ZONA INDUSTRIAL ZONA INDUSTRIAL ET 3 PIURA - PIURA - PIURA	SUNAT - SUCURSAL
MZA. L. LTE. 14 ZONA INDUSTRIAL III ZONA INDUSTRIAL 11-12 PIURA - PIURA - PIURA (FRENTE ALMACEN KOLA REAL)	SUNAT - DEPOSITO
AVENIDA PEDRO DE OSMA NRO. 144 INT. 203 -- BARRANCO - LIMA - LIMA (A DOS CUADRAS DE MUNICIPALIDAD BARRANCO)	SUNAT - OF.ADMINIST.
CALLE LOS EUCALIPTOS MZA. B. LTE. 6 ZONA INDUSTRIAL HUERTOS DE VILLENA LURIN - LIMA - LIMA (ANTIGUA PANAMERICANA SUR KM 33)	SUNAT - S.PRODUCTIVA

Representantes Legales

Nro Documento	Nombre de Representante	Act	Pre	12m	Fecha desde que ocupa Cargo	Cargo
06452033	DICKINSON ARTADI SHERIDAN GEORGE				19/10/2020	GERENTE

Empresas Relacionadas a:

DICKINSON ARTADI SHERIDAN GEORGE

Ruc	Razón Social	Semáforos			Fecha desde que ocupa Cargo	Cargo	Estado
		Act	Pre	12m			
20526212755	F.M.S. INTERNATIONAL PERU S.A.C. - FMS PERU				27/09/2010	GERENTE GENERAL	BAJA DE OFICIO
20526447639	SOUTHERN CROSS EXPORT SOCIEDAD ANONIMA CERRADA				23/04/2012	GERENTE GENERAL	BAJA DE OFICIO
20526603941	COMUDECO LA MOLINA S.A.				20/01/2012	GERENTE GENERAL	BAJA DE OFICIO
20604740763	SD CORPORATE S.A.C.				07/05/2019	GERENTE GENERAL	BAJA DE OFICIO
20604740909	INMOBILIARIA PULSO S.A.C. - INMPULSO				07/05/2019	GERENTE GENERAL	BAJA DE OFICIO
20604741450	INMOBILIARIA SIGNIA S.A.C.				07/05/2019	GERENTE GENERAL	ACTIVO
20604965609	ASESORES CONSULTORES Y EJECUTORES PERUANOS S.A.C.				19/06/2019	GERENTE	BAJA DE OFICIO

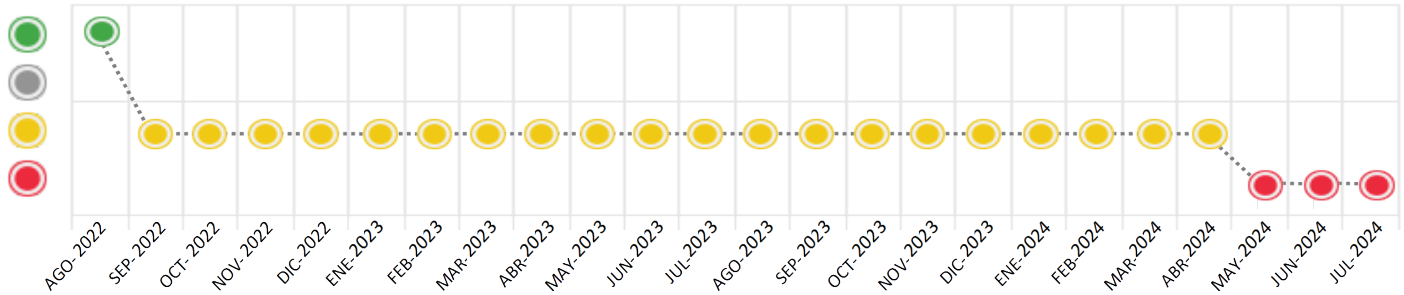
Consulta Rápida

Documento de identidad consultado

Fecha Proceso	Tipo Doc.	N. Doc.	Nombre o Raz. Social	Nota	Deuda Total *	Var.	Actual	Previo	12m
02/07/2024	RUC	20525716342	SHERIDAN ENTERPRISES S.A.C.	2.403	2.389.582,83				

Montos expresados en unidades de soles*

Semáforos de los últimos 24 meses



Semáforo	Descripción
	No registra información de deudas
	Sin deudas vencidas
	Deudas con poco atraso*
	Deudas con atraso significativo*

*Semáforo deuda menor: Deuda vencida menor S/ 100 personas naturales o menor S/ 500 personas jurídicas

Verde: 0 <= Sem. < 0.001
 Amarillo: 0.001 <= Sem. <= 2
 Rojo: 2 < Sem. <= 6

Variación	Descripción
	Variación Negativa: Retraso en los pagos
	Variación Positiva: Mejora en sus pagos
	Variación Porcentual Positiva: El monto total reportado por la SBS/Microfinanzas o número de instituciones financieras ha aumentado
	Variación Porcentual Negativa: El monto total reportado por la SBS/Microfinanzas o número de instituciones financieras ha disminuido
	Aproximadamente igual o igual

Detalle de la deuda SBS/Microfinanzas

Entidad	Deuda Anterior			Deuda a JUL 2024				Rect. (1)	Disc.
	ENE 2024	ABR 2024	JUN 2024	Fecha Inf.	Calif. (2)	Monto *	Días Venc.		
BCP	1.813.133,47	1.650.760,45	1.271.573,37	31/05/2024	CPP	1.271.573,37	2		
BANCO PICHINCHA		240,00	0,00	31/05/2024	NOR	0,00			
SCOTIABANK	0,00	0,00	0,00	31/05/2024	SCAL	0,00			
TOTAL	1.813.133,47	1.651.000,45	1.271.573,37			1.271.573,37			

(1) Ver detalle en el cuadro de Rectificaciones SBS

(2) NOR: Normal, CPP: Con Problemas Potenciales, DEF: Deficiente, DUD: Dudoso, PER: Pérdida, SCAL: Sin Calificación

Detalle de la deuda de Otros Créditos

Entidad	Deuda Anterior			Deuda a JUL 2024				Disc.
	ENE 2024	ABR 2024	JUN 2024	Fecha Inf.	Calif. (2)	Monto	Días Venc.	
TOTAL								

(2) NOR: Normal, CPP: Con Problemas Potenciales, DEF: Deficiente, DUD: Dudoso, PER: Pérdida, SCAL: Sin Calificación

Detalle de vencidos

# Doc	Fuente - Acreedor	Monto *	Días Venc.
	Protestos Sin Regularizar	1.020.549,71	739,068
1	L & L JUMONTER E.I.R.L.	1.020.549,71	295
	Documentos Impagos	29.976,20	239
3	AHORRA MAS GO S.A.C.	29.520,20	207
1	ENTEL PERU S.A.	456,00	239
	Deuda Tributaria	22.150,00	63
1	SUPERINTENDENCIA NACIONAL DE ADMINISTRACION TRIBUTARIA SUNAT	22.150,00	63
	Deuda Laboral	45.333,55	429
10	AFP HABITAT S.A.	20.819,93	398
9	AFP INTEGRAL S A	12.615,32	429
7	PRIMA AFP S.A.	9.271,30	429
1	SEGURO SOCIAL DE SALUD ESSALUD	2.627,00	63

Utilización de Líneas de Crédito

Instituciones	**	Línea Aprobada	Línea No Utilizada	Línea Utilizada	% L. Uti.
BANCO PICHINCHA	DES		300.000,00		
TOTAL			300.000,00		0%

**(DES): Descuentos

Principales Acreedores

Montos expresados en unidades de soles*

Resumen de Deudas

Descripción de la Deuda	Monto *	Días Venc.
Deuda total SBS al 31/05/2024	1.271.573,37	
% Calificación normal	0,00	
Peor Calificación (2)	CPP	

Otros Créditos	0,00	****
Deuda vencida		
Protestos Sin Regularizar	1.020.549,71	295
Documentos Impagos	29.976,20	239
Deuda Tributaria	22.150,00	63
Deuda Laboral	45.333,55	429
Total deuda vencida	1.118.009,46	

Detalle de deuda SBS/Microfinanzas

Institución SBS	Calif. (2)	Saldo *	% Ven.	Días Venc.	Rect.(1)
BCP	CPP	1.271.573,37	0.00	2	
SCOTIABANK	SCAL	0,00	0.00		
BANCO PICHINCHA	NOR	0,00	0.00		
Deuda Total SBS/MicroFinanzas		1.271.573,37	0		

Detalle de Riesgos SBS/Microfinanzas

Concepto	Saldo *
Deuda Directa	1.271.573,37
Deuda Indirecta	0,00
Deuda Castigada	0,00
Deuda Total SBS/MicroFinanzas	1.271.573,37
Línea Tarj.Cred. No utilizada	0,00
Total Riesgo SBS/MicroFinanzas	1.271.573,37

Detalle de deuda Otros Créditos

Empresa	Calif. (2)	Saldo *	% Ven.	Días Venc.	Disc.
Deuda Total Otros Créditos		0,00	0		

Detalle de vencidos

# Doc	Fuente - Acreedor	Monto *	Días Venc.
	Protestos Sin Regularizar	1.020.549,71	739,068
1	L & L JUMONTER E.I.R.L.	1.020.549,71	295
	Documentos Impagos	29.976,20	239
3	AHORRA MAS GO S.A.C.	29.520,20	207
1	ENTEL PERU S.A.	456,00	239
	Deuda Tributaria	22.150,00	63
1	SUPERINTENDENCIA NACIONAL DE ADMINISTRACION TRIBUTARIA SUNAT	22.150,00	63
	Deuda Laboral	45.333,55	429
10	AFP HABITAT S.A.	20.819,93	398
9	AFP INTEGRAL S.A.	12.615,32	429
7	PRIMA AFP S.A.	9.271,30	429
1	SEGURO SOCIAL DE SALUD ESSALUD	2.627,00	63

Detalle Variación

Montos expresados en unidades de soles*

Resumen de la variación

Descripción de la deuda	25/06/2024	02/07/2024	Variación
Score	2.412	2.403	-0.008
Nro. Entidades SBS/Microf.	3	3	0
Riesgo Total SBS/Microf. *	1.271.573,37	1.271.573,37	
Deuda Directa	1.271.573,37	1.271.573,37	0,00
Deuda Indirecta	0,00	0,00	0,00
Deuda Castigada	0,00	0,00	0,00

Variación del Riesgo Total SBS/Microf. *	Antes	02/07/2024	Variación
Último Mes	1.271.573,37	1.271.573,37	0,00
Último Trimestre	1.651.000,45	1.271.573,37	-379.427,08
Último Semestre	1.813.133,47	1.271.573,37	-541.560,10
Último Año	2.081.261,24	1.271.573,37	-809.687,87

Calificación SBS/Microf.	25/06/2024	02/07/2024	Variación
% NOR (Normal)	0.00	0.00	0.00
% CPP (Con Problemas Potenciales)	100.00	100.00	0.00
% DEF (Deficiente)	0.00	0.00	0.00
% DUD (Dudoso)	0.00	0.00	0.00
% PER (Pérdida)	0.00	0.00	0.00

Deuda vencida *	25/06/2024	02/07/2024	Variación
Protestos Sin Regularizar	1.033.190,79	1.020.549,71	
Total deuda vencida	1.033.190,79	1.020.549,71	12.641,08
Deuda por Otros Créditos *	25/06/2024	02/07/2024	Variación
Total deuda otros créditos	0,00	0,00	0,00

Detalle de la variación

Fuente - Acreedor *	25/06/2024	02/07/2024	Variación
Protestos Sin Regularizar			12.641,08
ENVASES DE VIDRIO SAC	12.641,08	0,00	-12.641,08

Posición Histórica

Montos expresados en unidades de soles*

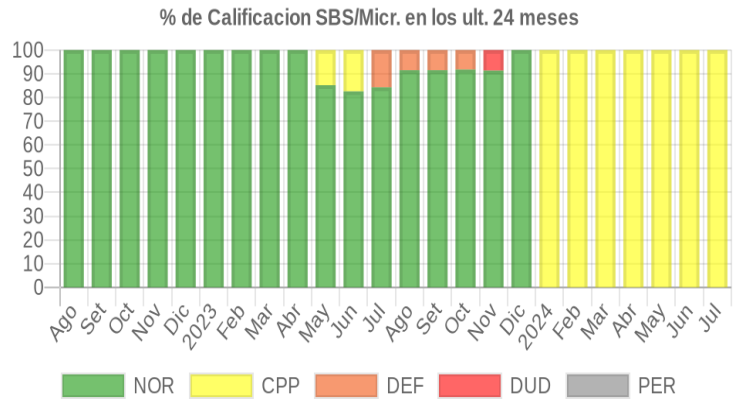
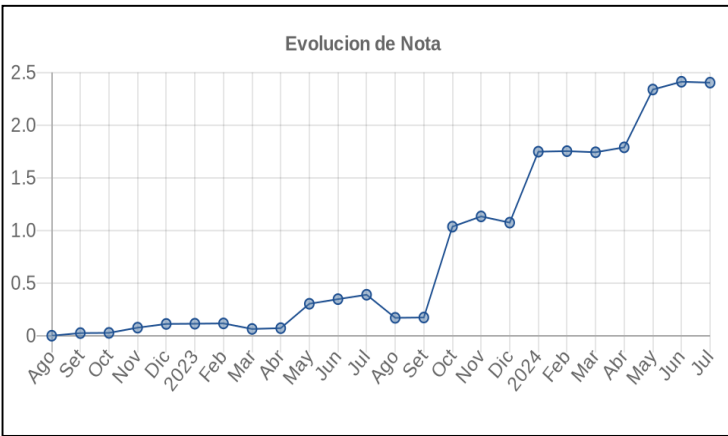
Fecha de Proceso	Sema. Actual	Sem. Riesgo	Var.	Superintendencia de Banca y Seguros (SBS/Microfinan.)					Otros Créditos	Otros Vencidos *				Ctas. Cerr./Anu.		Otros Repor. Negati.
				# Enti.	Deuda Total *	% Cali. normal	Peor Califi. (2)	Deuda Vencida *		Protestos	Docs. Impagos	Deuda Tributaria	Deuda Laboral	Cta. Cte.	Tar. Créd.	
02/07/2024	●	2.403	☰	3	1.271.573,37	0.00	CPP	0,00	0,00	1.020.549,71	29.976,20	22.150,00	45.333,55	0	0	0
25/06/2024	●	2.412	☰	3	1.271.573,37	0.00	CPP	0,00	0,00	1.033.190,79	29.976,20	22.150,00	45.333,55	0	0	0
24/06/2024	●	2.411	☰	3	1.271.573,37	0.00	CPP	0,00	0,00	1.033.190,79	29.520,20	22.150,00	45.333,55	0	0	0
21/06/2024	●	2.391	☰	3	1.271.573,37	0.00	CPP	0,00	0,00	1.033.190,79	0,00	22.150,00	45.333,55	0	0	0
17/06/2024	●	2.346	☰	4	1.352.190,30	0.01	CPP	27.363,99	0,00	1.033.190,79	0,00	22.150,00	45.333,55	0	0	0
11/06/2024	●	2.346	☰	4	1.352.190,30	0.01	CPP	27.363,99	0,00	1.033.190,79	0,00	22.104,00	45.327,55	0	0	0



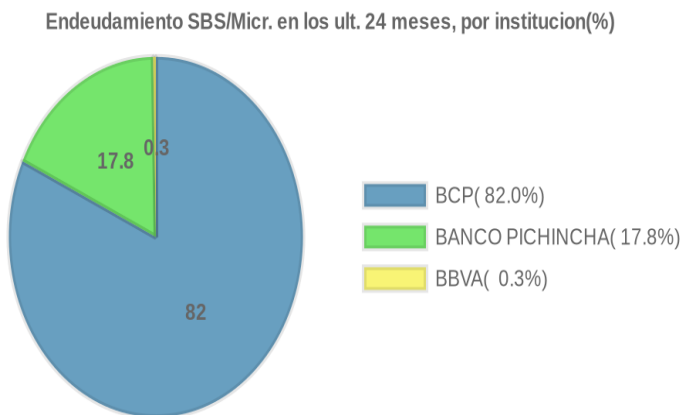
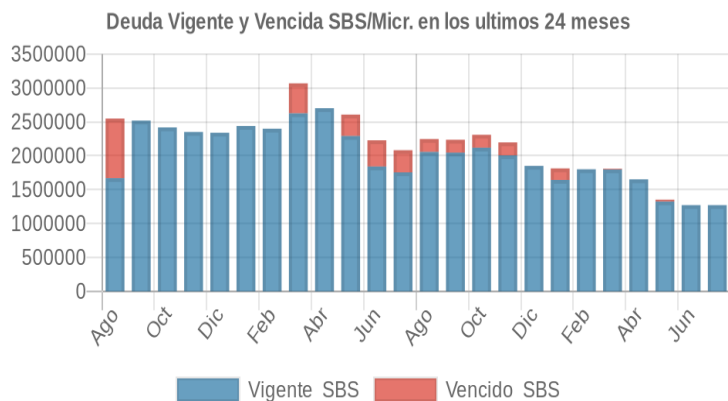
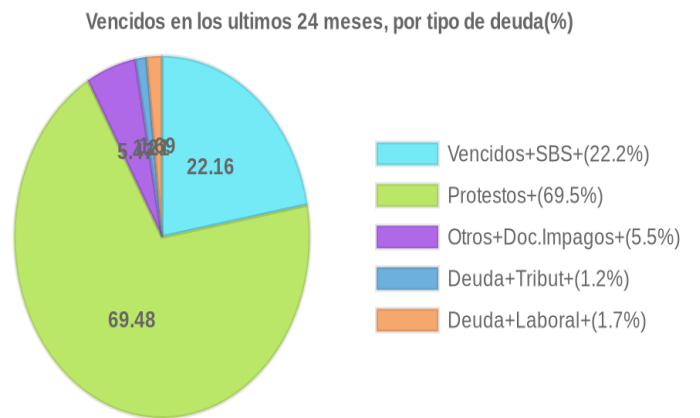
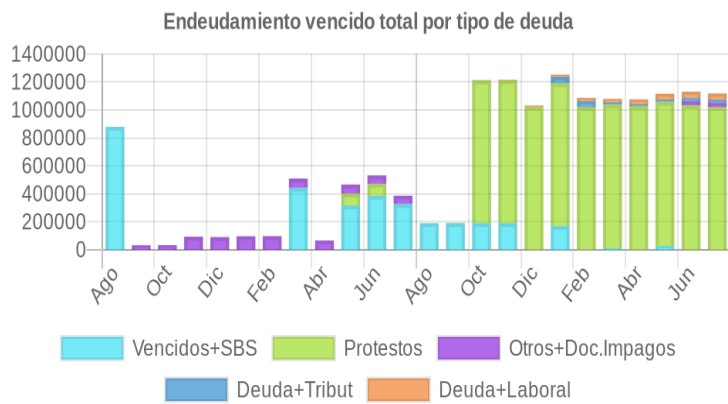
23/05/2023	●	0.217	☰	3	2.606.847,79	85.18	CPP	316.443,71	0,00	0,00	65.001,73	0,00	0,00	0	0	0
22/05/2023	●	0.225	▼	3	2.606.847,79	85.18	CPP	316.443,71	0,00	0,00	65.001,73	7.402,00	0,00	0	0	0
16/05/2023	●	0.078	☰	4	2.700.873,18	100.00	NOR	0,00	0,00	0,00	65.001,73	7.402,00	0,00	0	0	0
12/05/2023	●	0.070	☰	4	2.700.873,18	100.00	NOR	0,00	0,00	0,00	65.001,73	0,00	0,00	0	0	0
03/05/2023	●	0.070	☰	4	2.700.873,18	100.00	NOR	0,00	0,00	0,00	65.229,73	0,00	0,00	0	0	0
24/04/2023	●	0.071	☰	4	2.700.873,18	100.00	NOR	0,00	0,00	0,00	66.123,04	0,00	0,00	0	0	0
19/04/2023	●	0.063	☰	4	3.067.552,07	100.00	NOR	442.241,58	0,00	0,00	66.123,04	0,00	0,00	0	0	0
14/04/2023	●	0.082	☰	4	3.067.552,07	100.00	NOR	442.241,58	0,00	0,00	66.123,04	20.470,00	0,00	0	0	0
04/04/2023	●	0.087	☰	4	3.067.552,07	100.00	NOR	442.241,58	0,00	0,00	66.123,04	23.739,00	1.952,00	0	0	0
03/04/2023	●	0.063	☰	4	3.067.552,07	100.00	NOR	442.241,58	0,00	0,00	66.123,04	0,00	0,00	0	0	0
31/03/2023	●	0.064	☰	4	3.067.552,07	100.00	NOR	442.241,58	0,00	0,00	66.893,74	0,00	0,00	0	0	0
28/03/2023	●	0.072	☰	4	3.067.552,07	100.00	NOR	442.241,58	0,00	0,00	66.893,74	8.550,00	0,00	0	0	0
22/03/2023	●	0.098	☰	4	3.067.552,07	100.00	NOR	442.241,58	0,00	0,00	95.848,00	8.550,00	0,00	0	0	0
21/03/2023	●	0.125	☰	4	2.399.007,21	100.00	NOR	0,00	0,00	0,00	95.848,00	8.550,00	0,00	0	0	0
17/03/2023	●	0.141	☰	4	2.399.007,21	100.00	NOR	0,00	0,00	0,00	95.848,00	22.973,00	0,00	0	0	0
14/03/2023	●	0.141	☰	4	2.399.007,21	100.00	NOR	0,00	0,00	0,00	96.075,04	22.973,00	0,00	0	0	0
01/03/2023	●	0.115	☰	4	2.399.007,21	100.00	NOR	0,00	0,00	0,00	96.075,04	0,00	0,00	0	0	0
23/02/2023	●	0.116	☰	4	2.399.007,21	100.00	NOR	0,00	0,00	0,00	97.130,23	0,00	0,00	0	0	0
21/02/2023	●	0.116	☰	4	2.399.007,21	100.00	NOR	0,00	0,00	0,00	97.130,23	0,00	0,00	0	0	0
01/02/2023	●	0.114	☰	4	2.438.377,43	100.00	NOR	0,00	0,00	0,00	97.130,23	0,00	0,00	0	0	0
27/01/2023	●	0.113	☰	4	2.438.377,43	100.00	NOR	0,00	0,00	0,00	96.276,03	0,00	0,00	0	0	0
23/01/2023	●	0.113	☰	4	2.438.377,43	100.00	NOR	0,00	0,00	0,00	96.276,03	0,00	0,00	0	0	0
20/01/2023	●	0.118	☰	4	2.339.510,02	100.00	NOR	0,00	0,00	0,00	96.276,03	0,00	0,00	0	0	0
03/01/2023	●	0.110	☰	4	2.339.510,02	100.00	NOR	0,00	0,00	0,00	89.668,32	0,00	0,00	0	0	0
22/12/2022	●	0.111	☰	4	2.339.510,02	100.00	NOR	0,00	0,00	0,00	90.561,71	0,00	0,00	0	0	0
01/12/2022	●	0.074	☰	4	2.350.537,80	100.00	NOR	0,00	0,00	0,00	90.561,71	0,00	0,00	0	0	0
23/11/2022	●	0.076	☰	4	2.350.537,80	100.00	NOR	0,00	0,00	0,00	93.406,46	0,00	0,00	0	0	0
22/11/2022	●	0.074	☰	4	2.417.261,88	100.00	NOR	0,00	0,00	0,00	93.406,46	0,00	0,00	0	0	0
14/11/2022	●	0.080	☰	4	2.417.261,88	100.00	NOR	0,00	0,00	0,00	93.406,46	7.980,00	0,00	0	0	0
11/11/2022	●	0.074	☰	4	2.417.261,88	100.00	NOR	0,00	0,00	0,00	93.406,46	0,00	0,00	0	0	0
07/11/2022	●	0.074	☰	4	2.417.261,88	100.00	NOR	0,00	0,00	0,00	93.406,46	0,00	0,00	0	0	0
02/11/2022	●	0.026	☰	4	2.417.261,88	100.00	NOR	0,00	0,00	0,00	32.790,88	0,00	0,00	0	0	0
24/10/2022	●	0.026	☰	4	2.417.261,88	100.00	NOR	0,00	0,00	0,00	32.856,90	0,00	0,00	0	0	0
03/10/2022	●	0.025	☰	4	2.517.991,27	100.00	NOR	0,00	0,00	0,00	32.856,90	0,00	0,00	0	0	0
23/09/2022	●	0.024	☰	4	2.517.991,27	100.00	NOR	0,00	0,00	0,00	31.726,18	0,00	0,00	0	0	0
22/09/2022	●	0.024	☰	4	2.517.991,27	100.00	NOR	0,00	0,00	0,00	31.726,18	0,00	0,00	0	0	0
20/09/2022	●	0.024	☰	4	2.548.005,85	100.00	NOR	879.345,39	0,00	0,00	31.726,18	0,00	0,00	0	0	0
12/09/2022	●	0.016	▼	4	2.548.005,85	100.00	NOR	879.345,39	0,00	0,00	31.726,18	10.376,00	0,00	0	0	0
22/08/2022	●	0.000	☰	4	2.548.005,85	100.00	NOR	879.345,39	0,00	0,00	0,00	0,00	0,00	0	0	0

Gráficos

Montos expresados en unidades de soles*



NOR: Normal, CPP: Con Problemas Potenciales, DEF: Deficiente, DUD: Dudoso, PER: Pérdida, SCAL: Sin Calificación



Reporte de Vencidos

Montos expresados en unidades de soles*

Fuente - Acreedor	ABR 2024			MAY 2024			JUN 2024			JUL 2024		
	# Docs.	Monto *	Dias V.	# Docs.	Monto *	Dias V.	# Docs.	Monto *	Dias V.	# Docs.	Monto *	Dias V.
Protestos Sin Regularizar												
L & L JUMONTER E.I.R.L.	1	1.020.549,71	232	1	1.020.549,71	263	1	1.020.549,71	29	1	1.020.549,71	29
BANCO DE CREDITO DEL PERU		0,00			0,00			0,00			0,00	
ENVASES DE VIDRIO SAC	1	6.627,28	131	2	9.534,73	162	3	12.641,08	19		0,00	0
Total	2	1.027.176,99	232	3	1.030.084,44	263	4	1.033.190,79	29	1	1.020.549,71	29
Documentos Impagos												
AHORRA MAS GO S.A.C.		0,00			0,00		3	29.520,20	20	3	29.520,20	20
ENTEL PERU S.A.		0,00			0,00		1	456,00	23	1	456,00	23
SCANIA SERVICES DEL PERU S.A		0,00			0,00			0,00			0,00	
Total	0			0			4	29.976,20	23	4	29.976,20	23
Deuda Tributaria												
SUPERINTENDENCIA NACIONAL DE ADMINISTRACION	2	13.628,00	90	2	16.716,00	92	1	22.150,00	61	1	22.150,00	63
Total	2	13.628,00	90	2	16.716,00	92	1	22.150,00	61	1	22.150,00	63
Deuda Laboral												
AFP HABITAT S.A.	7	16.474,40	335	8	19.388,46	366	10	20.819,93	39	10	20.819,93	39
AFP INTEGRA S A	7	9.225,03	366	8	10.908,34	397	9	12.615,32	42	9	12.615,32	42
PRIMA AFP S.A.	7	9.271,30	366	7	9.271,30	397	7	9.271,30	42	7	9.271,30	42
SEGURO SOCIAL DE SALUD ESSALUD		0,00	0	1	2.555,00	61	1	2.627,00	61	1	2.627,00	63
Total	21	34.970,73	366	24	42.123,10	397	27	45.333,55	42	27	45.333,55	42

Montos expresados en unidades de soles*

Fuente - Acreedor	DIC 2023			ENE 2024			FEB 2024			MAR 2024		
	# Docs.	Monto *	Dias V.	# Docs.	Monto *	Dias V.	# Docs.	Monto *	Dias V.	# Docs.	Monto *	Dias V.
Protestos Sin Regularizar												
L & L JUMONTER E.I.R.L.	1	1.020.549,71	111	1	1.020.549,71	142	1	1.020.549,71	17	1	1.020.549,71	20
BANCO DE CREDITO DEL PERU		0,00			0,00			0,00			0,00	
ENVASES DE VIDRIO SAC		0,00			0,00			0,00		1	6.627,28	10
Total	1	1.020.549,71	111	1	1.020.549,71	142	1	1.020.549,71	17	2	1.027.176,99	20
Documentos Impagos												
AHORRA MAS GO S.A.C.		0,00			0,00			0,00			0,00	
ENTEL PERU S.A.		0,00			0,00			0,00			0,00	
SCANIA SERVICES DEL PERU S.A		0,00			0,00			0,00			0,00	
Total	0			0			0			0		
Deuda Tributaria												
SUPERINTENDENCIA NACIONAL DE ADMINISTRACION		0,00		1	47.451,00	62	2	43.032,00	91	1	15.507,00	60
Total	0			1	47.451,00	62	2	43.032,00	91	1	15.507,00	60
Deuda Laboral												
AFP HABITAT S.A.	3	6.902,21	214	4	9.217,16	245	5	11.526,88	27	6	13.836,60	30
AFP INTEGRA S A	3	3.041,81	245	4	4.373,27	276	5	5.710,60	30	6	7.385,50	33
PRIMA AFP S.A.	1	1.063,92	245	1	1.063,92	276	1	1.063,92	30	1	1.063,92	33
SEGURO SOCIAL DE SALUD ESSALUD		0,00			0,00		1	4.648,00	60	1	2.631,00	60
Total	7	11.007,94	245	9	14.654,35	276	12	22.949,40	30	14	24.917,02	33

Montos expresados en unidades de soles*

Fuente - Acreedor	AGO 2023			SET 2023			OCT 2023			NOV 2023		
	# Docs.	Monto *	Dias V.	# Docs.	Monto *	Dias V.	# Docs.	Monto *	Dias V.	# Docs.	Monto *	Dias V.
Protestos Sin Regularizar												
L & L JUMONTER E.I.R.L.		0,00			0,00		1	1.020.549,71	50	1	1.020.549,71	80
BANCO DE CREDITO DEL PERU		0,00			0,00	0		0,00			0,00	
ENVASES DE VIDRIO SAC		0,00			0,00			0,00			0,00	
Total	0			0			1	1.020.549,71	50	1	1.020.549,71	80
Documentos Impagos												
AHORRA MAS GO S.A.C.		0,00			0,00			0,00			0,00	
ENTEL PERU S.A.		0,00			0,00			0,00			0,00	
SCANIA SERVICES DEL PERU S.A		0,00	0		0,00			0,00			0,00	
Total	0			0			0			0		
Deuda Tributaria												
SUPERINTENDENCIA NACIONAL DE ADMINISTRACION		0,00			0,00			0,00			0,00	



Total	0		0		0		0		0		
Deuda Laboral											
AFP HABITAT S.A.		0,00	1	2.144,46	153	1	2.258,09	15	2	4.556,47	18
AFP INTEGRA S A		0,00		0,00		1	775,21	18	2	1.627,28	21
PRIMA AFP S.A.		0,00		0,00			0,00			0,00	
SEGURO SOCIAL DE SALUD ESSALUD		0,00		0,00			0,00			0,00	
Total	0		1	2.144,46	153	2	3.033,30	18	4	6.183,75	21

Reporte SBS/Microfinanzas

Montos expresados en unidades de soles*

Última fecha reportada por la SBS : 31/05/2024

ÚLTIMOS 6 MESES	FEB 2024 (SBS: ENE 2024)	MAR 2024 (SBS: FEB 2024)	ABR 2024 (SBS: MAR 2024)	MAY 2024 (SBS: ABR 2024)	JUN 2024 (SBS: MAY 2024)	JUL 2024 (SBS: MAY2024)
NOR (Normal)	0.00	0.00	0.00	0.01	0.00	0.00
% Porcentaje CPP (Con Problemas Pote.)	100.00	100.00	99.99	99.99	100.00	100.00
de DEF (Deficiente)	0.00	0.00	0.00	0.00	0.00	0.00
Calificación DUD (Dudoso)	0.00	0.00	0.01	0.00	0.00	0.00
PER (Pérdida)	0.00	0.00	0.00	0.00	0.00	0.00

Institución	FEB 2024 (SBS: ENE 2024)		MAR 2024 (SBS: FEB 2024)		ABR 2024 (SBS: MAR 2024)		MAY 2024 (SBS: ABR 2024)		JUN 2024 (SBS: MAY 2024)		JUL 2024 (SBS: MAY2024)	
	Monto *	Dias V.	Monto *	Dias V.	Monto *	Dias V.	Monto *	Dias V.	Monto *	Dias V.	Monto *	Dias V.
BCP	1.800.078,90	35	1.808.642,80	58	1.650.760,45	25	1.352.056,31	41	1.271.573,37	2	1.271.573,37	2
BANCO PICHINCHA					240,00	7	0,00		0,00		0,00	
SCOTIABANK	0,00		0,00		0,00		0,00		0,00		0,00	
BBVA							133,99	22				
TOTAL	1.800.078,90	35	1.808.642,80	58	1.651.000,45	25	1.352.190,30	41	1.271.573,37	2	1.271.573,37	2

Última fecha reportada por la SBS : 31/05/2024

Operación	FEB 2024 (SBS: ENE 2024)		MAR 2024 (SBS: FEB 2024)		ABR 2024 (SBS: MAR 2024)		MAY 2024 (SBS: ABR 2024)		JUN 2024 (SBS: MAY 2024)		JUL 2024 (SBS: MAY2024)	
	Monto *	Dias V.	Monto *	Dias V.	Monto *	Dias V.	Monto *	Dias V.	Monto *	Dias V.	Monto *	Dias V.
RESUMEN												
- Total Deuda	1.800.078,90	35	1.808.642,80	58	1.651.000,45	25	1.352.190,30	41	1.271.573,37	2	1.271.573,37	2
- Total Vencido	162,62		11.237,08				27.363,99					
- % Vencido	0.01		0.62				2.02					
- Línea No Utilizada							300.000,00		300.000,00		300.000,00	
- Garantías	1.722.059,00		1.716.534,00		1.698.696,00		1.703.545,00		1.699.672,00		1.699.672,00	
CREDITOS DIRECTOS												
- CRÉDITOS VIGENTES	1.799.916,28	29	1.797.405,72	28	1.651.000,45	25	1.324.826,31	24	1.271.573,37	2	1.271.573,37	2
-- MedE: SobregirosCC	10.955,95	29	32.104,46	16	50.058,00	25	48.506,60	24	445,30		445,30	
-- MedE: Descuentos	430.087,79		420.046,53		316.538,77	1	27.899,26		68.443,44		68.443,44	
--- Letras	182.862,07		182.862,07		96.688,26							
--- Otros	247.225,72		237.184,46		219.850,51	1	27.899,26		68.443,44		68.443,44	
-- MedE: Préstamos	1.312.790,55		1.299.463,47		1.242.926,31		1.208.420,26	1	1.164.594,34	2	1.164.594,34	2
--- NoRevolventes	1.312.790,55		1.299.463,47		1.242.926,31		1.208.420,26	1	1.164.594,34	2	1.164.594,34	2
-- MedE: ArrendamientoFinanc	46.081,99		45.791,26	28	41.477,37		40.000,19		38.090,29		38.090,29	
- CRÉDITOS VENCIDOS	162,62	35	11.237,08	58			27.363,99	41				
-- MedE: SobregirosCC	162,62	35	11.237,08	58			27.363,99	41				
LINEA NO UTIL. Y CRED. NO DESEMB.												
- LinCredDescuentos							300.000,00		300.000,00		300.000,00	
GARANTIAS												
- GARANTIAS RECIBIDAS	1.722.061,42		1.716.535,68		1.698.698,00		1.703.546,46		1.699.673,44		1.699.673,44	
-- 1eraHipotecasInmuebles	1.473.142,44		1.469.187,16		1.458.969,34		1.463.748,64		1.462.265,41		1.462.265,41	
-- 1eraGEquipoTransporte	127.305,04		126.501,85		124.426,95		125.397,47		125.096,28		125.096,28	
-- OtrasGarantias	75.531,95		75.055,41		73.824,34		74.400,16		74.221,46		74.221,46	
-- GtiasNoPref(AvalyFianza)	46.081,99		45.791,26		41.477,37		40.000,19		38.090,29		38.090,29	

Montos expresados en unidades de soles*

Última fecha reportada por la SBS : 31/05/2024

6 MESES ANTERIORES	AGO 2023 (SBS: JUL 2023)	SET 2023 (SBS: AGO 2023)	OCT 2023 (SBS: SET 2023)	NOV 2023 (SBS: OCT 2023)	DIC 2023 (SBS: NOV 2023)	ENE 2024 (SBS: DIC 2023)
NOR (Normal)	91.51	91.49	91.76	91.33	100.00	0.00
% Porcentaje CPP (Con Problemas Pote.)	0.00	0.00	0.00	0.00	0.00	100.00



de	DEF (Deficiente)	8.49	8.51	8.24	0.00	0.00	0.00
Calificación	DUD (Dudoso)	0.00	0.00	0.00	8.67	0.00	0.00
	PER (Pérdida)	0.00	0.00	0.00	0.00	0.00	0.00

Institución	AGO 2023 (SBS: JUL 2023)		SET 2023 (SBS: AGO 2023)		OCT 2023 (SBS: SET 2023)		NOV 2023 (SBS: OCT 2023)		DIC 2023 (SBS: NOV 2023)		ENE 2024 (SBS: DIC 2023)	
	Monto *	Dias V.	Monto *	Dias V.	Monto *	Dias V.	Monto *	Dias V.	Monto *	Dias V.	Monto *	Dias V.
BCP	2.055.466,33	5	2.045.061,36	6	2.118.406,01	6	2.005.636,81	7	1.850.322,97	35	1.813.133,47	38
BANCO PICHINCHA	190.656,68	56	190.183,39	87	190.183,39	117	190.368,04	148				
SCOTIABANK	0,00		0,00		0,00		0,00		0,00		0,00	
BBVA												
TOTAL	2.246.123,01	56	2.235.244,75	87	2.308.589,40	117	2.196.004,85	148	1.850.322,97	35	1.813.133,47	38

Última fecha reportada por la SBS : 31/05/2024

Operación	AGO 2023 (SBS: JUL 2023)		SET 2023 (SBS: AGO 2023)		OCT 2023 (SBS: SET 2023)		NOV 2023 (SBS: OCT 2023)		DIC 2023 (SBS: NOV 2023)		ENE 2024 (SBS: DIC 2023)	
	Monto *	Dias V.	Monto *	Dias V.	Monto *	Dias V.	Monto *	Dias V.	Monto *	Dias V.	Monto *	Dias V.
RESUMEN												
- Total Deuda	2.246.123,01	56	2.235.244,75	87	2.308.589,40	117	2.196.004,85	148	1.850.322,97	35	1.813.133,47	38
- Total Vencido	190.183,39		190.183,39		190.183,39		190.183,39		152,05		169.962,03	
- % Vencido	8.47		8.51		8.24		8.66		0.01		9.37	
- Línea No Utilizada							391.832,92		476.265,28		492.024,80	
- Garantías	1.804.393,00		1.876.604,00		1.897.689,00		1.906.394,00		1.709.889,00		1.701.903,00	
CREDITOS DIRECTOS												
- CRÉDITOS VIGENTES	2.055.939,62	5	2.045.061,36	6	2.118.406,01	6	2.005.821,46	7	1.850.170,92	7	1.643.171,44	3
-- MedE: SobregirosCC	473,29	1					289,73	7			109,15	3
-- MedE: Descuentos	321.857,50		321.857,50		552.320,26	6	567.938,96	7	470.114,87	7	279.254,59	
--- Otros	321.857,50		321.857,50		552.320,26	6	567.938,96	7	470.114,87	7	279.254,59	
-- MedE: Préstamos	1.679.990,06	5	1.669.969,30	6	1.513.142,07	1	1.385.760,74		1.331.311,53		1.317.160,13	3
--- NoRevolventes	1.679.990,06	5	1.669.969,30	6	1.513.142,07	1	1.385.760,74		1.331.311,53		1.317.160,13	3
-- MedE: ArrendamientoFinanc	53.618,77		53.234,56		52.943,68		51.832,03		48.744,52		46.647,57	
- CRÉDITOS VENCIDOS	190.183,39	56	190.183,39	87	190.183,39	117	190.183,39	148	152,05	35	169.962,03	38
-- MedE: SobregirosCC									152,05	35		
-- MedE: Descuentos											169.962,03	38
-- MedE: Descuentos											169.962,03	38
-- MedE: Préstamos	190.183,39	56	190.183,39	87	190.183,39	117	190.183,39	148				
---	190.183,39	56	190.183,39	87	190.183,39	117	190.183,39	148				
LINEA NO UTIL. Y CRED. NO DESEMB.												
- LinCredDescuentos							182.677,28		262.734,20		283.085,71	
- LinCredPréstamos							209.155,64		213.531,08		208.939,09	
GARANTIAS												
- GARANTIAS RECIBIDAS	1.804.395,48		1.876.607,06		1.897.692,57		1.906.396,62		1.709.891,41		1.701.905,08	
-- 1eraHipotecasInmuebles	1.440.840,95		1.455.178,86		1.471.329,60		1.478.745,76		1.461.935,80		1.457.486,11	
-- 1eraGEquipoTransporte	120.745,68		123.657,23		126.936,91		128.442,89		125.029,34		124.125,76	
-- OtrasGarantias	71.640,19		73.367,66		75.313,54		76.207,05		74.181,75		73.645,64	
-- Gob. Nacional Reactiva Perú	171.165,05		171.165,05		171.165,05		171.165,05					
-- GtiasNoPref(AvalyFianza)	3,61		53.238,26		52.947,47		51.835,87		48.744,52		46.647,57	
- PROGRAMA REACTIVA PERU	190.183,39		190.183,39		190.183,39		190.183,39					

Reporte SBS/Microfinanzas por entidades

Reportado por : BCP

Última fecha reportada por la SBS : 31/05/2024

Operación	FEB 2024 (SBS: ENE2024)		MAR 2024 (SBS: FEB2024)		ABR 2024 (SBS: MAR2024)		MAY 2024 (SBS: ABR2024)		JUN 2024 (SBS: MAY2024)		JUL 2024 (SBS: MAY2024)	
	Monto *	Dias V.	Monto *	Dias V.	Monto *	Dias V.	Monto *	Dias V.	Monto *	Dias V.	Monto *	Dias V.
Calificación (2)	CPP		CPP		CPP		CPP		CPP		CPP	
RESUMEN												
- Total Deuda	1.800.078,90	35	1.808.642,80	58	1.650.760,45	25	1.352.056,31	41	1.271.573,37	2	1.271.573,37	2
- Total Vencido	162,62		11.237,08				27.363,99					
- % Vencido	0.01		0.62				2.02					



- Garantías	1.594.754,00		1.590.033,00		1.574.270,00		1.578.148,00		1.574.576,00		1.574.576,00	
CREDITOS DIRECTOS												
- CRÉDITOS VIGENTES	1.799.916,28	29	1.797.405,72	28	1.650.760,45	25	1.324.692,32	24	1.271.573,37	2	1.271.573,37	2
-- MedE: SobregirosCC	10.955,95	29	32.104,46	16	49.818,00	25	48.372,61	24	445,30		445,30	
-- MedE: Descuentos	430.087,79		420.046,53		316.538,77	1	27.899,26		68.443,44		68.443,44	
--- Letras	182.862,07		182.862,07		96.688,26							
--- Otros	247.225,72		237.184,46		219.850,51	1	27.899,26		68.443,44		68.443,44	
-- MedE: Préstamos	1.312.790,55		1.299.463,47		1.242.926,31		1.208.420,26	1	1.164.594,34	2	1.164.594,34	2
--- NoRevolventes	1.312.790,55		1.299.463,47		1.242.926,31		1.208.420,26	1	1.164.594,34	2	1.164.594,34	2
-- MedE: ArrendamientoFinanc	46.081,99		45.791,26	28	41.477,37		40.000,19		38.090,29		38.090,29	
- CRÉDITOS VENCIDOS	162,62	35	11.237,08	58			27.363,99	41				
-- MedE: SobregirosCC	162,62	35	11.237,08	58			27.363,99	41				
GARANTIAS												
- GARANTIAS RECIBIDAS	1.594.756,38		1.590.033,83		1.574.271,05		1.578.148,99		1.574.577,16		1.574.577,16	
-- 1eraHipotecasInmuebles	1.473.142,44		1.469.187,16		1.458.969,34		1.463.748,64		1.462.265,41		1.462.265,41	
-- OtrasGarantias	75.531,95		75.055,41		73.824,34		74.400,16		74.221,46		74.221,46	
-- GtiasNoPref(AvalyFianza)	46.081,99		45.791,26		41.477,37		40.000,19		38.090,29		38.090,29	

Última fecha reportada por la SBS : 31/05/2024

Operación	AGO 2023 (SBS: JUL2023)		SET 2023 (SBS: AGO2023)		OCT 2023 (SBS: SET2023)		NOV 2023 (SBS: OCT2023)		DIC 2023 (SBS: NOV2023)		ENE 2024 (SBS: DIC2023)	
	Monto *	Dias V.	Monto *	Dias V.	Monto *	Dias V.	Monto *	Dias V.	Monto *	Dias V.	Monto *	Dias V.
Calificación (2)	NOR		NOR		NOR		NOR		NOR		CPP	
RESUMEN												
- Total Deuda	2.055.466,33	5	2.045.061,36	6	2.118.406,01	6	2.005.636,81	7	1.850.322,97	35	1.813.133,47	38
- Total Vencido									152,05		169.962,03	
- % Vencido									0,01		9,37	
- Linea No Utilizada							391.832,92		476.265,28		492.024,80	
- Garantías	1.512.480,00		1.581.779,00		1.599.585,00		1.606.784,00		1.584.860,00		1.577.778,00	
CREDITOS DIRECTOS												
- CRÉDITOS VIGENTES	2.055.466,33	5	2.045.061,36	6	2.118.406,01	6	2.005.636,81	7	1.850.170,92	7	1.643.171,44	3
-- MedE: SobregirosCC							105,08	5			109,15	3
-- MedE: Descuentos	321.857,50		321.857,50		552.320,26	6	567.938,96	7	470.114,87	7	279.254,59	
--- Otros	321.857,50		321.857,50		552.320,26	6	567.938,96	7	470.114,87	7	279.254,59	
-- MedE: Préstamos	1.679.990,06	5	1.669.969,30	6	1.513.142,07	1	1.385.760,74		1.331.311,53		1.317.160,13	3
--- NoRevolventes	1.679.990,06	5	1.669.969,30	6	1.513.142,07	1	1.385.760,74		1.331.311,53		1.317.160,13	3
-- MedE: ArrendamientoFinanc	53.618,77		53.234,56		52.943,68		51.832,03		48.744,52		46.647,57	
- CRÉDITOS VENCIDOS									152,05	35	169.962,03	38
-- MedE: SobregirosCC									152,05	35		
-- MedE: Descuentos											169.962,03	38
-- MedE: Descuentos											169.962,03	38
LINEA NO UTIL. Y CRED. NO DESEMB.												
- LinCredDescuentos							182.677,28		262.734,20		283.085,71	
- LinCredPréstamos							209.155,64		213.531,08		208.939,09	
GARANTIAS												
- GARANTIAS RECIBIDAS	1.512.481,14		1.581.781,08		1.599.586,82		1.606.784,84		1.584.862,07		1.577.779,32	
-- 1eraHipotecasInmuebles	1.440.840,95		1.455.178,86		1.471.329,60		1.478.745,76		1.461.935,80		1.457.486,11	
-- OtrasGarantias	71.640,19		73.367,66		75.313,54		76.207,05		74.181,75		73.645,64	
-- GtiasNoPref(AvalyFianza)			53.234,56		52.943,68		51.832,03		48.744,52		46.647,57	

Reportado por : BANCO PICHINCHA

Última fecha reportada por la SBS : 31/05/2024

Operación	FEB 2024 (SBS: ENE2024)		MAR 2024 (SBS: FEB2024)		ABR 2024 (SBS: MAR2024)		MAY 2024 (SBS: ABR2024)		JUN 2024 (SBS: MAY2024)		JUL 2024 (SBS: MAY2024)	
	Monto *	Dias V.	Monto *	Dias V.	Monto *	Dias V.	Monto *	Dias V.	Monto *	Dias V.	Monto *	Dias V.
Calificación (2)					DUD		NOR		NOR		NOR	
RESUMEN												
- Total Deuda					240,00	7						
- Linea No Utilizada							300.000,00		300.000,00		300.000,00	
CREDITOS DIRECTOS												
- CRÉDITOS VIGENTES					240,00	7						
-- MedE: SobregirosCC					240,00	7						
LINEA NO UTIL. Y CRED. NO DESEMB.												
- LinCredDescuentos							300.000,00		300.000,00		300.000,00	



Última fecha reportada por la SBS : 31/05/2024

Operación	AGO 2023 (SBS: JUL2023)		SET 2023 (SBS: AGO2023)		OCT 2023 (SBS: SET2023)		NOV 2023 (SBS: OCT2023)		DIC 2023 (SBS: NOV2023)		ENE 2024 (SBS: DIC2023)	
	Monto *	Dias V.	Monto *	Dias V.	Monto *	Dias V.	Monto *	Dias V.	Monto *	Dias V.	Monto *	Dias V.
Calificación (2)	DEF		DEF		DEF		DUD					
RESUMEN												
- Total Deuda	190.656,68	56	190.183,39	87	190.183,39	117	190.368,04	148				
- Total Vencido	190.183,39		190.183,39		190.183,39		190.183,39					
- % Vencido	99.75		100.00		100.00		99.90					
- Garantías	171.168,00		171.168,00		171.168,00		171.168,00					
CREDITOS DIRECTOS												
- CRÉDITOS VIGENTES	473,29	1					184,65	7				
-- MedE:SobregirosCC	473,29	1					184,65	7				
- CRÉDITOS VENCIDOS	190.183,39	56	190.183,39	87	190.183,39	117	190.183,39	148				
-- MedE:Préstamos	190.183,39	56	190.183,39	87	190.183,39	117	190.183,39	148				
---	190.183,39	56	190.183,39	87	190.183,39	117	190.183,39	148				
GARANTIAS												
- GARANTIAS RECIBIDAS	171.168,66		171.168,75		171.168,84		171.168,89					
-- Gob. Nacional Reactiva Perú	171.165,05		171.165,05		171.165,05		171.165,05					
-- GtíasNoPref(AvalyFianza)	3,61		3,70		3,79		3,84					
- PROGRAMA REACTIVA PERU	190.183,39		190.183,39		190.183,39		190.183,39					

Reportado por : SCOTIABANK

Última fecha reportada por la SBS : 31/05/2024

Operación	FEB 2024 (SBS: ENE2024)		MAR 2024 (SBS: FEB2024)		ABR 2024 (SBS: MAR2024)		MAY 2024 (SBS: ABR2024)		JUN 2024 (SBS: MAY2024)		JUL 2024 (SBS: MAY2024)	
	Monto *	Dias V.	Monto *	Dias V.	Monto *	Dias V.	Monto *	Dias V.	Monto *	Dias V.	Monto *	Dias V.
Calificación (2)	SCAL		SCAL		SCAL		SCAL		SCAL		SCAL	
RESUMEN												
- Garantías	127.305,00		126.501,00		124.426,00		125.397,00		125.096,00		125.096,00	
GARANTIAS												
- GARANTIAS RECIBIDAS	127.305,04		126.501,85		124.426,95		125.397,47		125.096,28		125.096,28	
-- 1eraGEquipoTransporte	127.305,04		126.501,85		124.426,95		125.397,47		125.096,28		125.096,28	

Última fecha reportada por la SBS : 31/05/2024

Operación	AGO 2023 (SBS: JUL2023)		SET 2023 (SBS: AGO2023)		OCT 2023 (SBS: SET2023)		NOV 2023 (SBS: OCT2023)		DIC 2023 (SBS: NOV2023)		ENE 2024 (SBS: DIC2023)	
	Monto *	Dias V.	Monto *	Dias V.	Monto *	Dias V.	Monto *	Dias V.	Monto *	Dias V.	Monto *	Dias V.
Calificación (2)	SCAL		SCAL		SCAL		SCAL		SCAL		SCAL	
RESUMEN												
- Garantías	120.745,00		123.657,00		126.936,00		128.442,00		125.029,00		124.125,00	
GARANTIAS												
- GARANTIAS RECIBIDAS	120.745,68		123.657,23		126.936,91		128.442,89		125.029,34		124.125,76	
-- 1eraGEquipoTransporte	120.745,68		123.657,23		126.936,91		128.442,89		125.029,34		124.125,76	

Reportado por : BBVA

Última fecha reportada por la SBS : 31/05/2024

Operación	FEB 2024 (SBS: ENE2024)		MAR 2024 (SBS: FEB2024)		ABR 2024 (SBS: MAR2024)		MAY 2024 (SBS: ABR2024)		JUN 2024 (SBS: MAY2024)		JUL 2024 (SBS: MAY2024)	
	Monto *	Dias V.	Monto *	Dias V.	Monto *	Dias V.	Monto *	Dias V.	Monto *	Dias V.	Monto *	Dias V.
Calificación (2)							NOR					
RESUMEN												
- Total Deuda							133,99	22				
CREDITOS DIRECTOS												
- CRÉDITOS VIGENTES							133,99	22				
-- MedE:SobregirosCC							133,99	22				

Última fecha reportada por la SBS : 31/05/2024

Operación	AGO 2023 (SBS: JUL2023)		SET 2023 (SBS: AGO2023)		OCT 2023 (SBS: SET2023)		NOV 2023 (SBS: OCT2023)		DIC 2023 (SBS: NOV2023)		ENE 2024 (SBS: DIC2023)	
	Monto *	Dias V.	Monto *	Dias V.	Monto *	Dias V.	Monto *	Dias V.	Monto *	Dias V.	Monto *	Dias V.
Calificación (2)												

RESUMEN

Rectificaciones SBS

Entidad	Periodo SBS	Cuenta	Concepto Rectificación	Dice	Debe Decir
---------	-------------	--------	------------------------	------	------------

Aval/Codeudor

Montos expresados en unidades de soles*

Es Avalista de:

Información reportada por la SBS al 31/05/2024

Tipo Doc	Nro Documento	Nombre/Razón Social	Act	Pre	12m
----------	---------------	---------------------	-----	-----	-----

Montos expresados en unidades de soles*

Quiénes lo Avalan:

Información reportada por la SBS al 31/05/2024

Tipo Doc	Nro Documento	Nombre/Razón Social	Act	Pre	12m
DNI	06452033	DICKINSON ARTADI SHERIDAN GEORGE	<input checked="" type="checkbox"/>	<input checked="" type="checkbox"/>	<input checked="" type="checkbox"/>
Institución SBS		Calif. (2)	Saldo *		
BANCO DE CREDITO DEL PERÚ		CPP	38.090,29		

Montos expresados en unidades de soles*

Es Avalista de:

Información Reportada por Entidades de Microfinanzas / Otros Créditos

Tipo Doc	Nro Documento	Nombre/Razón Social	Act	Pre	12m
----------	---------------	---------------------	-----	-----	-----

Montos expresados en unidades de soles*

Quiénes lo Avalan:

Información Reportada por Entidades de Microfinanzas / Otros Créditos

Tipo Doc	Nro Documento	Nombre/Razón Social	Act	Pre	12m
----------	---------------	---------------------	-----	-----	-----

Documentos Protestados como Deudor/Aceptante

Montos expresados en unidades*

Reportado por la Cámara de Comercio de Lima (CCL)

Documentos Protestados sin Regularizar

	# Doc	Monto (S/) *	Max Días Venc.
Total:	1	1.020.549,71	295

Tipo de Cambio 3.843

Nro. Secuencia	Tip. Reg. **	Acreedor/Girador	Tipo Doc.	Moneda	Monto *	Monto * (S/)	Boletín	F. Protesto	F. Venc	Días Venc.
319760	MO	L & L JUMONTER E.I.R.L.	LET	S/.	1.020.549,71	1.020.549,71	09/2023	14/09/2023	11/09/2023	295

**PR: Protestos, CJ: Cobranza Judicial, MO: Moras, PP: Procesos Penales

Montos expresados en unidades*

Reportado por la Cámara de Comercio de Lima (CCL)

Documentos Protestados Regularizados

	# Doc	Monto (S/) *
Total:	10	187.641,08

Nro. Secuencia	Tip. Reg. **	Acreedor/Girador	Tipo Doc.	Moneda	Monto *	Monto * (S/)	Boletín	F. Protesto	F. Venc.	F. Reg
----------------	--------------	------------------	-----------	--------	---------	--------------	---------	-------------	----------	--------



Nro. Secuencia	Tip. Reg.	Deudor/Aceptante	Tipo Doc.	Moneda	Monto *	Monto * (S/)	Boletín	F. Protesto	F. Venc.	Días Venc.
6642385	PR	ENVASES DE VIDRIO SAC	LET	S/.	3.106,35	3.106,35	04/2024	03/04/2024	16/03/2024	25/06/2024
6638719	PR	ENVASES DE VIDRIO SAC	LET	S/.	2.907,45	2.907,45	03/2024	12/03/2024	/ /	25/06/2024
6625425	PR	ENVASES DE VIDRIO SAC	LET	S/.	6.627,28	6.627,28	01/2024	08/01/2024	21/12/2023	25/06/2024
105316	PR	BANCO DE CREDITO DEL PERU	FAN	S/.	15.000,00	15.000,00	09/2023	04/09/2023	23/08/2023	20/09/2023
105306	PR	BANCO DE CREDITO DEL PERU	FAN	S/.	15.000,00	15.000,00	09/2023	04/09/2023	23/08/2023	20/09/2023
105311	PR	BANCO DE CREDITO DEL PERU	FAN	S/.	15.000,00	15.000,00	09/2023	04/09/2023	23/08/2023	20/09/2023
105312	PR	BANCO DE CREDITO DEL PERU	FAN	S/.	15.000,00	15.000,00	09/2023	04/09/2023	23/08/2023	20/09/2023
105309	PR	BANCO DE CREDITO DEL PERU	FAN	S/.	15.000,00	15.000,00	09/2023	04/09/2023	23/08/2023	20/09/2023
105314	PR	BANCO DE CREDITO DEL PERU	FAN	S/.	15.000,00	15.000,00	09/2023	04/09/2023	23/08/2023	20/09/2023
93605	PR	BANCO DE CREDITO DEL PERU	FAN	S/.	85.000,00	85.000,00	05/2023	24/05/2023	14/05/2023	21/07/2023

**PR: Protestos, CJ: Cobranza Judicial, MO: Moras, PP: Procesos Penales

Documentos Protestados como Acreedor/Girador

Montos expresados en unidades*

Reportado por la Cámara de Comercio de Lima (CCL)

Documentos Protestados sin Regularizar

	# Doc	Monto (S/) *	Max Días Venc.
Total:	57	362.515,26	1,952

Se muestran hasta los 10 primeros documentos ordenados por Fecha de Boletín de la CCL

Tipo de Cambio 3.843

Nro. Secuencia	Tip. Reg.	Deudor/Aceptante	Tipo Doc.	Moneda	Monto *	Monto * (S/)	Boletín	F. Protesto	F. Venc.	Días Venc.
6646789	PR	ARTEAGA BARRERA CARLOS FERNANDO	LET	US\$	1.350,00	5.188,05	05/2024	09/05/2024	/ /	54
6640456	PR	GO BARMAN GROUP S.A.C.	LET	S/.	26.136,22	26.136,22	04/2024	05/04/2024	/ /	88
6643339	PR	GO BARMAN GROUP S.A.C.	LET	S/.	18.347,39	18.347,39	04/2024	15/04/2024	30/03/2024	94
6640899	PR	ARTEAGA BARRERA CARLOS FERNANDO	LET	US\$	1.350,00	5.188,05	04/2024	12/04/2024	/ /	81
6637363	PR	GO BARMAN GROUP S.A.C.	LET	S/.	26.136,23	26.136,23	03/2024	13/03/2024	/ /	111
6634633	PR	GO BARMAN GROUP S.A.C.	LET	S/.	18.813,97	18.813,97	03/2024	01/03/2024	15/02/2024	138
6637405	PR	ARTEAGA BARRERA CARLOS FERNANDO	LET	US\$	1.350,00	5.188,05	03/2024	14/03/2024	/ /	110
220000088624	PR	B7 SERVICIOS Y CONSTRUCCIONES S.A.C.	LET	S/.	852,16	852,16	02/2024	13/02/2024	/ /	140
6619057	PR	GO BARMAN GROUP S.A.C.	LET	S/.	15.340,00	15.340,00	12/2023	12/12/2023	24/11/2023	221
6427887	PR	SOLVENTES CARLOS E.I.R.L.	LET	US\$	1.720,44	6.611,65	10/2020	13/03/2020	/ /	1,572

**PR: Protestos, CJ: Cobranza Judicial, MO: Moras, PP: Procesos Penales

Montos expresados en unidades*

Reportado por la Cámara de Comercio de Lima (CCL)

Documentos Protestados Regularizados

	# Doc	Monto (S/) *
Total:	1	51.205,68

Nro. Secuencia	Tip. Reg.	Deudor/Aceptante	Tipo Doc.	Moneda	Monto *	Monto * (S/)	Boletín	F. Protesto	F. Venc.	F. Reg
6636292	PR	BENAVIDES-ROMO GRUPO INMOBILIARIO S.A.C	LET	S/.	51.205,68	51.205,68	03/2024	19/03/2024	04/03/2024	30/05/2024

**PR: Protestos, CJ: Cobranza Judicial, MO: Moras, PP: Procesos Penales

Detalle de Vencidos

Documentos Impagos

Montos expresados en unidades*

	# Doc	Monto (S/) *	Max Días Venc.
Total:	4	29.976,20	239

Se muestran los 10 primeros documentos ordenados por Fecha de Vencimiento, del más reciente al más antiguo

Tipo de Cambio 3.843

Nombre del Acreedor de la Obligación	Tipo Comprobante/ Concepto	Nro Comprobante	Condición Deuda	Moneda	Monto *	Monto * (S/)	F. Venc.
--------------------------------------	----------------------------	-----------------	-----------------	--------	---------	--------------	----------



AHORRA MAS GO S.A.C.	Factura	F001-0014037	MOROSIDAD	S/.	10.865,07	10.865,07	30/12/2023
AHORRA MAS GO S.A.C.	Factura	F001-0013824	MOROSIDAD	S/.	6.150,04	6.150,04	22/12/2023
AHORRA MAS GO S.A.C.	Factura	F001-0013295	MOROSIDAD	S/.	12.505,09	12.505,09	08/12/2023
ENTEL PERU S.A.	Factura	5.30773.00.00.1000C	MOROSIDAD	S/.	456,00	456,00	06/11/2023

Deuda Tributaria

Montos expresados en unidades de soles*

	# Doc	Monto (S/) *	Max Días Venc.
Total:	1	22.150,00	63

Se muestran los 10 primeros documentos ordenados por Periodo de Deuda Tributaria, del más reciente al más antiguo

Nombre del Acreedor de la Obligación	Periodo	Monto *	Dependencia	Fecha inicio de cobranza coactiva	Última fecha de proceso
SUPERINTENDENCIA NACIONAL DE ADMINISTRACION TRIBUTARIA S	04/2024	22.150,00	INTENDENCIA LIMA PRICO	03/06/2024	14/06/2024

Deuda Laboral

Montos expresados en unidades de soles*

	# Doc	Monto (S/) *	Max Días Venc.
Total:	27	45.333,55	429

Se muestran los 10 primeros documentos ordenados por Periodo de Deuda Tributaria, del más reciente al más antiguo

Nombre del Acreedor de la Obligación	Periodo	Monto *	Dependencia	Fecha inicio de cobranza coactiva	Última fecha de proceso
SEGURO SOCIAL DE SALUD ESSALUD	04/2024	2.627,00	INTENDENCIA LIMA PRICO	03/06/2024	14/06/2024

Se muestran los 10 primeros documentos ordenados por Periodo de Devengue, del más reciente al más antiguo

Nombre del Acreedor de la Obligación	Periodo	Deuda AFP *	Deuda Fondo *	Tipo de Deuda	Situación de Cobranza
AFP HABITAT S.A.	01/2024	170,16	1.000,95	Cierta-Declaracion sin pago	Judicial
AFP HABITAT S.A.	01/2024	37,83	222,53	Cierta-Declaracion sin pago	Administrativa
AFP HABITAT S.A.	12/2023	452,86	2.461,20	Cierta-Declaracion sin pago	Judicial
AFP INTEGRA S A	12/2023	250,16	1.359,52	Cierta-Declaracion sin pago	Administrativa
AFP HABITAT S.A.	11/2023	409,93	2.227,87	Cierta-Declaracion sin pago	Judicial
AFP INTEGRA S A	11/2023	252,55	1.372,55	Cierta-Declaracion sin pago	Administrativa
PRIMA AFP S.A.	10/2023	244,22	970,50	Cierta-Declaracion sin pago	Judicial
AFP INTEGRA S A	10/2023	281,38	1.529,22	Cierta-Declaracion sin pago	Judicial
AFP HABITAT S.A.	10/2023	358,94	1.950,78	Cierta-Declaracion sin pago	Judicial
AFP HABITAT S.A.	09/2023	358,94	1.950,78	Cierta-Declaracion sin pago	Judicial

Comercio Exterior

Montos expresados en unidades de dólares

Muestra información reportada por la SUNAT desde el 07/02/2011

Resumen por Ejercicio

Ejercicio	Actividad	Número de Operaciones	Importe USD *	N° Países	3 países con mayor número de operaciones
2022	IMPORTACIÓN	1	22.381,90	1	CHINA
2020	IMPORTACIÓN	4	28.897,66	2	CHINA, COLOMBIA

Resumen por Meses

Actividad	Ejercicio	Mes	Número de Operaciones	Importe USD *	N° Países	3 países con mayor número de operaciones
IMPORTACIÓN	2022	DICIEMBRE	1	22.381,90	1	CHINA
		2020	DICIEMBRE	1	11.423,63	1
		JULIO	2	6.022,94	1	CHINA
		JUNIO	1	11.451,10	1	COLOMBIA



PUBLICACIÓN DIARIO "EL PERUANO"

Reporte Otros Créditos

Institución	FEB 2024		MAR 2024		ABR 2024		MAY 2024		JUN 2024		JUL 2024	
	Monto *	Dias V.	Monto *	Dias V.	Monto *	Dias V.	Monto *	Dias V.	Monto *	Dias V.	Monto *	Dias V.

Institución	AGO 2023		SET 2023		OCT 2023		NOV 2023		DIC 2023		ENE 2024	
	Monto *	Dias V.	Monto *	Dias V.	Monto *	Dias V.	Monto *	Dias V.	Monto *	Dias V.	Monto *	Dias V.

Reporte Otros Créditos por entidades

Sin Información