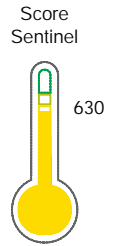


El reporte contiene solo los títulos seleccionados

- Información General
- Consulta Rápida
- Principales Acreedores
- Detalle Variación
- Posición Histórica
- Gráficos
- Rep. Vencidos
- Rep. SBS/Microf.
- SBS/Microf. Entidades
- Rectificaciones SBS
- Avalados/Avalistas
- Hechos de Importancia
- Documentos CCL
- Detalle de Vencidos
- Comercio Exterior
- Otros Créditos
- Otros Créd. Entidades
- Otros Rep. Negativos

RUC 20330208300 - PROTEMAX S.R.LTDA.

Fecha Proceso	Tipo Doc.	N. Doc.	Nota	Deuda Total *	Var.	Actual	Previo	12m
24/01/2022	RUC	20330208300	0.744	18.071.994,27				



Riesgo Medio

* La persona consultada cuenta con los siguientes créditos e indicadores.

- Línea de Crédito
- Está Avalado
- BuenPagadorSedapal **
- Buen Contribuyente Municipa
- Reprogramados Emerg

* La persona consultada cuenta con los siguientes créditos e indicadores.

- Reprogramados DU N 026-
-
-
-

** Estas a 2 de ser Plata

Sentinel Sabio

Bancarizado: SI

Recomendación de Sentinel Sabio

Evaluación Crediticia



OBSERVAR
Producto Genérico

Detalle:

- Presenta Calificación Cpp mayor a 20% en los 12 meses
- Presenta estado de riesgo medio

Cuota Estimada Mensual

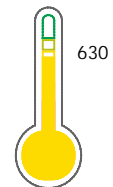
S/ 808498,



Score Sentinel

Nivel de Riesgo

Riesgo Medio



Recomendación:

En este nivel de riesgo, 17 de 100 empresas podrían caer en incumplimiento en los próximos 12 meses

Información General

Datos Principales

25/11/2021: Última actualización de información reportada por SUNAT

Razón Social:	PROTEMAX S.R.LTDA.		
Nombre Comercial:	-		
Tipo de Contribuyente:	SOC.COM.RESPONS. LTDA		
Estado de Contribuyente:	ACTIVO	Condición del Contribuyente:	HABIDO
Inicio de Actividades:	26/07/1996		
Tamaño contribuyente:	PRINCIPAL	Dependencia:	INTENDENCIA LIMA PRICO
Actividad Económica Principal	VENTA PARTES, PIEZAS, ACCESORIOS.		
Actividad Económica Secundaria 1	VENTA DE PARTES, PIEZAS Y ACCES	Actividad Económica Secundaria 2	-
Fecha Inscripción RRPP:	14/08/1996	Número de Partida Registral:	-
Folio:	-	Asiento:	-

Agente de retención

Direcciones Registradas

Dirección	Fuente
AVENIDA INTIHUATANA NRO. 799 URBANIZACION RESID. HIGUERETA SANTIAGO DE SURCO - LIMA - LIMA	SUNAT - DOMICILIO FISCAL
AVENIDA INTIHUATANA NRO. 755 URBANIZACION RESID.HIGUERETA SANTIAGO DE SURCO - LIMA - LIMA	SUNAT - L. COMERCIAL
AVENIDA INTIHUATANA NRO. 765 URBANIZACION RESID.HIGUERETA SANTIAGO DE SURCO - LIMA - LIMA	SUNAT - L. COMERCIAL
JIRON DOMINGO MARTINEZ LUJAN NRO. 1255 SURQUILLO - LIMA - LIMA (A 1 CDRA DE MARSANO Y AV. GUARDIA CIVIL)	SUNAT - L. COMERCIAL
CARRETERA PANAMERICANA KM. 23.1 VILLA EL SALVADOR - LIMA - LIMA (FRENTE AL GRIFO PECSA - ALAMO)	SUNAT - L. COMERCIAL
AVENIDA AVIACION NRO. 454 LTE. A URBANIZACION ZAMACOLA CERRO COLORADO - AREQUIPA - AREQUIPA (CARRETERA AL AEROPUERTO)	SUNAT - SUCURSAL

Representantes Legales

Nro Documento	Nombre de Representante	Act	Pre	12m	Fecha desde que ocupa Cargo	Cargo
09384499	PANTA MARTINEZ RAUL AUGUSTO				07/12/2018	GERENTE GENERAL
09415370	HUIZA COLLAZOS JORGE ALFREDO				05/12/2018	APODERADO

Empresas Relacionadas a:

PANTA MARTINEZ RAUL AUGUSTO

Ruc	Razón Social	Semáforos			Fecha desde que ocupa Cargo	Cargo	Estado
		Act	Pre	12m			
20295854236	PEZ MARKET S.R.LTDA.				09/11/1995	GERENTE GENERAL	BAJA DE OFICIO
20376207774	OUTLET S.R.LTDA.				01/09/1997	GERENTE GENERAL	BAJA DE OFICIO

HUIZA COLLAZOS JORGE ALFREDO

Ruc	Razón Social	Semáforos			Fecha desde que ocupa Cargo	Cargo	Estado
		Act	Pre	12m			
20261555418	VAIZ & ASOCIADOS SRL				16/01/1995	SUB GERENTE	BAJA DE OFICIO

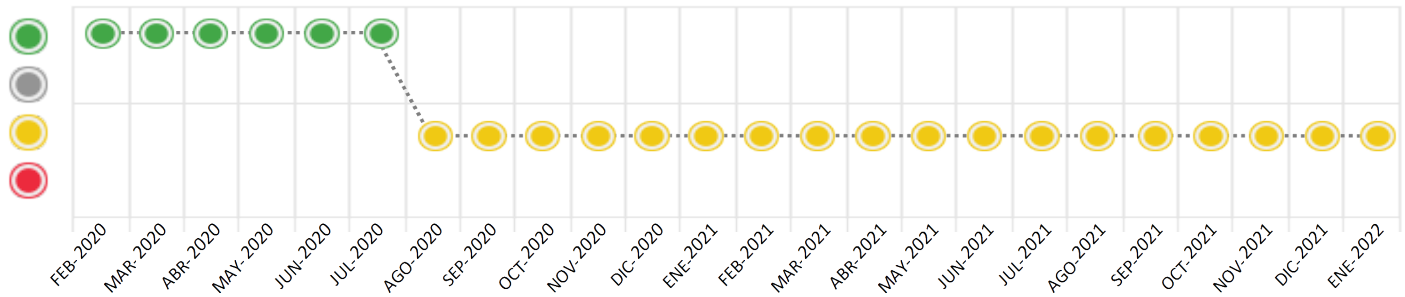
Consulta Rápida

Documento de identidad consultado

Fecha Proceso	Tipo Doc.	N. Doc.	Nombre o Raz. Social	Nota	Deuda Total *	Var.	Actual	Previo	12m
24/01/2022	RUC	20330208300	PROTEMAX S.R.LTDA.	0.744	18.071.994,27				

Montos expresados en unidades de soles*

Semáforos de los últimos 24 meses



Semáforo	Descripción
	No registra información de deudas
	Minimo Riesgo: Sin deudas vencidas
	Mediano Riesgo: Deudas con poco atraso*
	Alto Riesgo: Deudas con atraso significativo*

*Semáforo deuda menor: Deuda vencida menor S/ 100 personas naturales o menor S/ 500 personas jurídicas

Verde: 0 <= Sem. < 0.001
 Amarillo: 0.001 <= Sem. <= 2
 Rojo: 2 < Sem. <= 6

Variación	Descripción
	Variación Negativa: La nueva información reportada ha incrementado tu riesgo crediticio
	Variación Positiva: La nueva información ha mejorado tu posición de riesgo
	Variación Porcentual Positiva: El monto total reportado por la SBS/Microfinanzas o número de instituciones financieras ha aumentado
	Variación Porcentual Negativa: El monto total reportado por la SBS/Microfinanzas o número de instituciones financieras ha disminuido
	Aproximadamente igual o igual

Detalle de la deuda SBS/Microfinanzas

Entidad	Deuda Anterior			Deuda a ENE 2022				Rect. (1)	Disc.
	JUL 2021	OCT 2021	DIC 2021	Fecha Inf.	Calif. (2)	Monto *	Días Venc.		
SCOTIABANK	8.622.584,87	8.133.243,62	7.800.545,59	31/12/2021	CPP	7.655.177,43			
BCP	5.644.613,97	5.616.769,26	5.836.503,90	31/12/2021	CPP	5.776.669,39			
BBVA	5.072.914,68	4.926.130,09	4.722.477,20	31/12/2021	NOR	4.610.321,07			
BIF	141.102,68	87.178,61	43.088,27	31/12/2021	NOR	21.210,08			
BCO SANTANDER PERU	352.853,34	111.592,95	4.072,11	31/12/2021	NOR	2.003,59			
BANCO GNB PERU	0,00	0,00	0,00	31/12/2021	SCAL	0,00			
TOTAL	19.834.069,54	18.874.914,53	18.406.687,07			18.065.381,56			

(1) Ver detalle en el cuadro de Rectificaciones SBS

(2) NOR: Normal, CPP: Con Problemas Potenciales, DEF: Deficiente, DUD: Dudoso, PER: Pérdida, SCAL: Sin Calificación

Detalle de la deuda de Otros Créditos

Entidad	Deuda Anterior			Deuda a ENE 2022				Disc.
	JUL 2021	OCT 2021	DIC 2021	Fecha Inf.	Calif. (2)	Monto	Días Venc.	
TOTAL								

(2) NOR: Normal, CPP: Con Problemas Potenciales, DEF: Deficiente, DUD: Dudoso, PER: Pérdida, SCAL: Sin Calificación

Detalle de vencidos

# Doc	Fuente - Acreedor	Monto *	Días Venc.
	Documentos Impagos	6.612,71	738,178
1	WOLL CORP S.A.C.	3.609,79	1,456
2	EUROSHOP S.A.	3.002,92	793

Utilización de Líneas de Crédito

Instituciones	**	Línea Aprobada	Línea No Utilizada	Línea Utilizada	% L. Uti.
BBVA	DES		199.350,00		
BBVA	TOT		16.500,00		
TOTAL			215.850,00		0%

**(DES): Descuentos, (TOT): Otras Tarjetas de Crédito

Principales Acreedores

Montos expresados en unidades de soles*

Resumen de Deudas

Descripción de la Deuda	Monto *	Días Venc.
Deuda total SBS al 31/12/2021	18.065.381,56	
% Calificación normal	25,65	
Peor Calificación (2)	CPP	
Otros Créditos	0,00	****
Deuda vencida		
Documentos Impagos	6.612,71	1,456
Total deuda vencida	6.612,71	

Detalle de deuda SBS/Microfinanzas

Institución SBS	Calif. (2)	Saldo *	% Ven.	Días Venc.	Rect.(1)
SCOTIABANK	CPP	7.655.177,43	0,00		

BCP	CPP	5.776.669,39	0.00
BBVA	NOR	4.610.321,07	0.00
BIF	NOR	21.210,08	0.00
BCO SANTANDER PERU	NOR	2.003,59	0.00
BANCO GNB PERU	SCAL	0,00	0.00
Deuda Total SBS/MicroFinanzas		18.065.381,56	0

Detalle de Riesgos SBS/Microfinanzas

Concepto	Saldo *
Deuda Directa	18.065.381,56
Deuda Indirecta	0,00
Deuda Castigada	0,00
Deuda Total SBS/MicroFinanzas	18.065.381,56
Línea Tarj.Cred. No utilizada	16.500,00
Total Riesgo SBS/MicroFinanzas	18.081.881,56

Detalle de deuda Otros Créditos

Empresa	Calif. (2)	Saldo *	% Ven.	Días Venc.	Disc.
Deuda Total Otros Créditos		0,00	0		

Detalle de vencidos

# Doc	Fuente - Acreedor	Monto *	Días Venc.
	Documentos Impagos	6.612,71	738,178
1	WOLL CORP S.A.C.	3.609,79	1,456
2	EUROSHOP S.A.	3.002,92	793

Detalle Variación

Montos expresados en unidades de soles*

Resumen de la variación

Descripción de la deuda	12/01/2022	24/01/2022	Variación
Score	0.742	0.744	0.002
Nro. Entidades SBS/Microf.	6	6	0
Riesgo Total SBS/Microf. *	18.406.687,07	18.065.381,56	
Deuda Directa	18.406.687,07	18.065.381,56	-341.305,51
Deuda Indirecta	0,00	0,00	0,00
Deuda Castigada	0,00	0,00	0,00

Variación del Riesgo Total SBS/Microf. *	Antes	24/01/2022	Variación
Último Mes	18.406.687,07	18.065.381,56	-341.305,51
Último Trimestre	18.874.914,53	18.065.381,56	-809.532,97
Último Semestre	19.834.069,54	18.065.381,56	-1.768.687,98
Último Año	22.191.884,23	18.065.381,56	-4.126.502,67

Calificación SBS/Microf.	12/01/2022	24/01/2022	Variación
% NOR (Normal)	25.91	25.65	
% CPP (Con Problemas Potenciales)	74.09	74.35	0.26
% DEF (Deficiente)	0.00	0.00	0.00
% DUD (Dudoso)	0.00	0.00	0.00
% PER (Pérdida)	0.00	0.00	0.00

Deuda vencida *	12/01/2022	24/01/2022	Variación
Total deuda vencida	0,00	0,00	0,00

Deuda por Otros Créditos *	12/01/2022	24/01/2022	Variación
Total deuda otros créditos	0,00	0,00	0,00

Detalle de la variación

Fuente - Acreedor *	12/01/2022	24/01/2022	Variación
---------------------	------------	------------	-----------

Posición Histórica

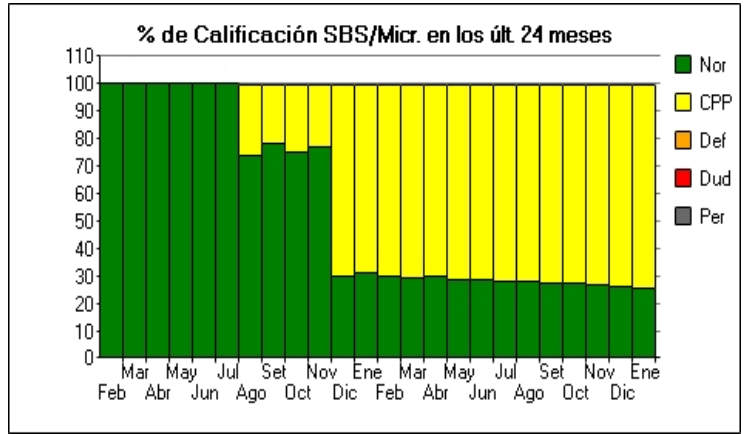
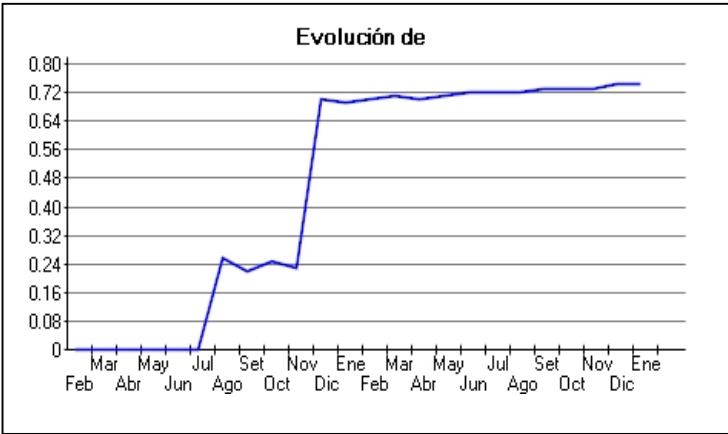
Montos expresados en unidades de soles*

Fecha de Proceso	Sema. Actual	Sem. Riesgo	Var.	Superintendencia de Banca y Seguros (SBS/Microfinan.)				Otros Créditos	Otros Vencidos *				Ctas. Cerr./Anu.		Otros Repor. Negati.	
				# Enti.	Deuda Total *	% Cali. normal	Peor Califi. (2)		Deuda Vencida *	Protestos	Docs. Impagos	Deuda Tributaria	Deuda Laboral	Cta. Cte.		Tar. Créd.
24/01/202	●	0.744	☰	6	18.065.381,56	25.65	CPP	0,00	0,00	0,00	6.612,71	0,00	0,00	0	0	0
12/01/202	●	0.742	☰	6	18.406.687,07	25.91	CPP	0,00	0,00	0,00	6.612,71	0,00	0,00	0	0	0
03/01/202	●	0.742	☰	6	18.406.687,07	25.91	CPP	0,00	0,00	0,00	6.612,71	0,00	0,00	0	0	0
27/12/202	●	0.742	☰	6	18.406.687,07	25.91	CPP	0,00	0,00	0,00	6.612,71	1.042,00	0,00	0	0	0
21/12/202	●	0.742	☰	6	18.406.687,07	25.91	CPP	0,00	0,00	0,00	6.612,71	0,00	0,00	0	0	0
23/11/202	●	0.732	☰	6	18.473.677,83	26.82	CPP	0,00	0,00	0,00	6.612,71	0,00	0,00	0	0	0
22/10/202	●	0.729	☰	6	18.874.914,53	27.15	CPP	0,00	0,00	0,00	6.612,71	0,00	0,00	0	0	0
23/09/202	●	0.727	☰	6	19.508.278,34	27.41	CPP	0,00	0,00	0,00	6.612,71	0,00	0,00	0	0	0
17/09/202	●	0.722	☰	6	19.540.558,86	27.82	CPP	0,00	0,00	0,00	6.612,71	0,00	0,00	0	0	0
13/09/202	●	0.723	☰	6	19.540.558,86	27.82	CPP	0,00	0,00	0,00	9.948,18	0,00	0,00	0	0	0
10/09/202	●	0.723	☰	6	19.540.558,86	27.82	CPP	0,00	0,00	0,00	9.948,18	0,00	0,00	0	0	0
23/08/202	●	0.723	☰	6	19.540.558,86	27.82	CPP	0,00	0,00	0,00	9.948,18	0,00	0,00	0	0	0
17/08/202	●	0.720	☰	6	19.834.069,54	28.07	CPP	0,00	0,00	0,00	9.948,18	0,00	0,00	0	0	0
09/08/202	●	0.720	☰	6	19.834.069,54	28.07	CPP	0,00	0,00	0,00	6.612,71	0,00	0,00	0	0	0
24/07/202	●	0.720	☰	6	19.834.069,54	28.07	CPP	0,00	0,00	0,00	6.612,71	0,00	0,00	0	0	0
08/07/202	●	0.716	☰	6	19.811.537,45	28.50	CPP	0,00	0,00	0,00	6.612,71	0,00	0,00	0	0	0
28/06/202	●	0.716	☰	6	19.811.537,45	28.50	CPP	0,00	0,00	0,00	6.666,01	0,00	0,00	0	0	0
24/06/202	●	0.716	☰	6	19.811.537,45	28.50	CPP	0,00	0,00	0,00	6.666,01	0,00	0,00	0	0	0
23/06/202	●	0.716	☰	6	19.811.537,45	28.50	CPP	0,00	0,00	0,00	6.612,71	0,00	0,00	0	0	0
08/06/202	●	0.712	☰	6	19.880.719,90	28.88	CPP	0,00	0,00	0,00	6.612,71	0,00	0,00	0	0	0
25/05/202	●	0.712	☰	6	19.880.719,90	28.88	CPP	0,00	0,00	0,00	6.612,71	0,00	0,00	0	0	0
24/05/202	●	0.712	☰	6	19.880.719,90	28.88	CPP	0,00	0,00	0,00	6.612,71	0,00	0,00	0	0	0
23/04/202	●	0.704	☰	6	20.254.291,73	29.63	CPP	0,00	0,00	0,00	6.612,71	0,00	0,00	0	0	0
08/04/202	●	0.706	☰	6	20.775.327,73	29.49	CPP	0,00	0,00	0,00	6.612,71	0,00	0,00	0	0	0
25/03/202	●	0.706	☰	6	20.775.327,73	29.49	CPP	0,00	0,00	0,00	6.612,71	0,00	0,00	0	0	0
17/03/202	●	0.699	☰	6	21.097.170,00	30.11	CPP	0,00	0,00	0,00	6.612,71	0,00	0,00	0	0	0
13/03/202	●	0.699	☰	6	21.097.170,00	30.11	CPP	0,00	0,00	0,00	6.612,71	0,00	0,00	0	0	0
26/02/202	●	0.699	☰	6	21.097.170,00	30.11	CPP	0,00	0,00	0,00	6.612,71	0,00	0,00	0	0	0
15/02/202	●	0.688	☰	6	22.191.884,23	31.25	CPP	0,00	0,00	0,00	6.612,71	0,00	0,00	0	0	0
04/02/202	●	0.688	☰	6	22.191.884,23	31.25	CPP	0,00	0,00	0,00	6.612,71	0,00	0,00	0	0	0
28/01/202	●	0.688	☰	6	22.191.884,23	31.25	CPP	0,00	0,00	0,00	6.612,71	0,00	0,00	0	0	0
23/01/202	●	0.688	☰	6	22.191.884,23	31.25	CPP	0,00	0,00	0,00	6.612,71	0,00	0,00	0	0	0
22/12/202	●	0.701	▼	6	23.489.644,04	29.97	CPP	0,00	0,00	0,00	6.612,71	0,00	0,00	0	0	0
25/11/202	●	0.231	☰	6	24.217.578,61	76.96	CPP	0,00	0,00	0,00	6.612,71	0,00	0,00	0	0	0
17/11/202	●	0.251	☰	6	26.494.634,33	74.90	CPP	0,00	0,00	0,00	6.612,71	0,00	0,00	0	0	0
24/10/202	●	0.251	☰	6	26.494.634,33	74.90	CPP	0,00	0,00	0,00	6.612,71	0,00	0,00	0	0	0
22/10/202	●	0.216	☰	7	26.750.708,82	78.40	CPP	0,00	0,00	0,00	6.612,71	0,00	0,00	0	0	0
28/09/202	●	0.216	☰	7	26.750.708,82	78.40	CPP	0,00	0,00	0,00	6.612,71	0,00	0,00	0	0	0
07/09/202	●	0.261	☰	7	24.239.778,99	74.00	CPP	0,00	0,00	0,00	6.612,71	0,00	0,00	0	0	0

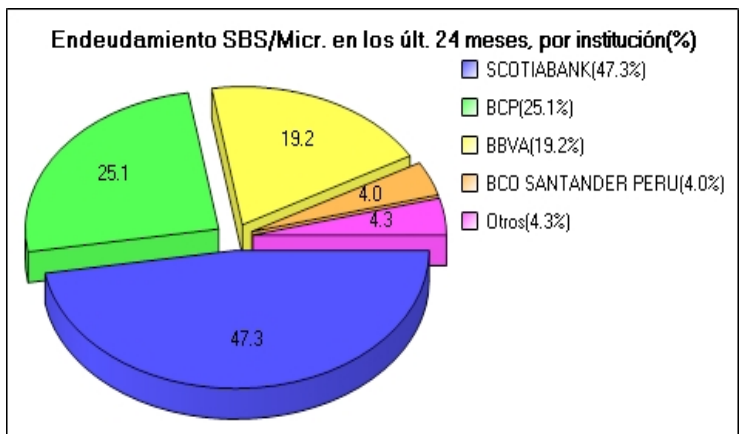
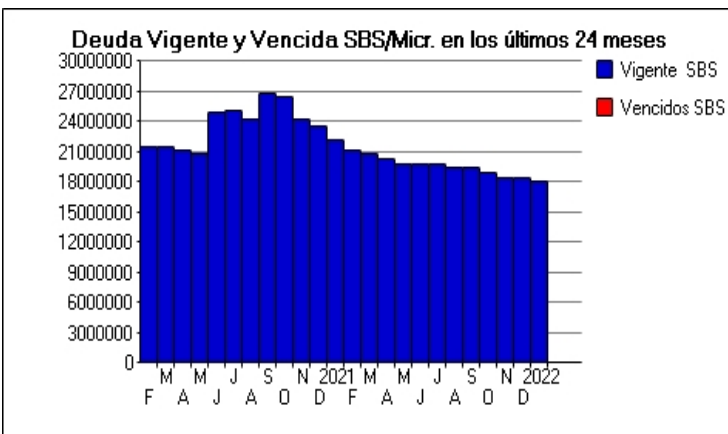
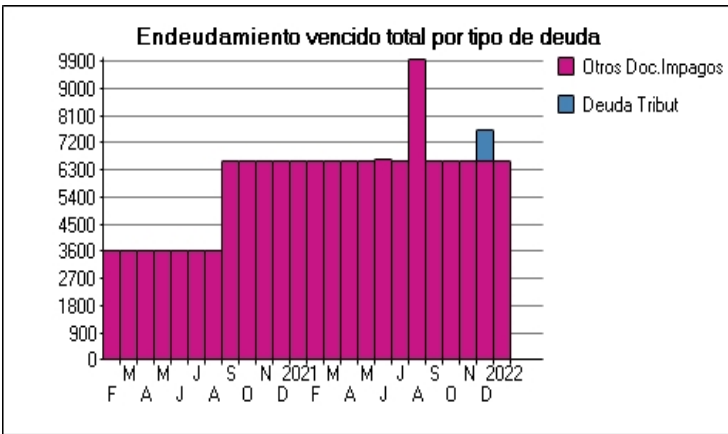
03/09/202	●	0.261	☰	7	24.239.778,99	74.00	CPP	0,00	0,00	0,00	6.612,71	0,00	0,00	0	0	0
24/08/202	●	0.260	▼	7	24.239.778,99	74.00	CPP	0,00	0,00	0,00	3.609,79	0,00	0,00	0	0	0
06/08/202	●	0.000	☰	7	25.140.191,07	100.00	NOR	0,00	0,00	0,00	3.609,79	0,00	0,00	0	0	0
24/07/202	●	0.000	☰	7	25.140.191,07	100.00	NOR	0,00	0,00	0,00	3.609,79	0,00	0,00	0	0	0
23/06/202	●	0.000	☰	7	25.027.122,29	100.00	NOR	0,00	0,00	0,00	3.609,79	0,00	0,00	0	0	0
25/05/202	●	0.000	☰	7	20.862.515,52	100.00	NOR	0,00	0,00	0,00	3.609,79	0,00	0,00	0	0	0
27/04/202	●	0.000	☰	7	21.230.631,26	100.00	NOR	0,00	0,00	0,00	3.609,79	0,00	0,00	0	0	0
20/03/202	●	0.000	☰	7	21.565.008,18	100.00	NOR	0,00	0,00	0,00	3.609,79	0,00	0,00	0	0	0
24/02/202	●	0.000	☰	7	21.473.346,98	100.00	NOR	0,00	0,00	0,00	3.609,79	0,00	0,00	0	0	0

Gráficos

Montos expresados en unidades de soles*



NOR: Normal, CPP: Con Problemas Potenciales, DEF: Deficiente, DUD: Dudoso, PER: Pérdida, SCAL: Sin Calificación



Reporte de Vencidos

Montos expresados en unidades de soles*

Fuente - Acreedor	OCT 2021			NOV 2021			DIC 2021			ENE 2022		
	# Docs.	Monto *	Dias V.	# Docs.	Monto *	Dias V.	# Docs.	Monto *	Dias V.	# Docs.	Monto *	Dias V.
Documentos Impagos												
WOLL CORP S.A.C.	1	3.609,79	137	1	3.609,79	140	1	3.609,79	143	1	3.609,79	145
EUROSHOP S.A.	2	3.002,92	708	2	3.002,92	738	2	3.002,92	76	2	3.002,92	79
SERV AGUA POTAB Y ALCANT DE LIMA-SEDAPAL		0,00			0,00			0,00			0,00	
LA FIDUCIARIA S.A.		0,00			0,00			0,00			0,00	
Total	3	6.612,71	137	3	6.612,71	140	3	6.612,71	143	3	6.612,71	145
Deuda Tributaria												
SUPERINTENDENCIA NACIONAL DE ADMINISTRACION		0,00			0,00		1	1.042,00	170		0,00	0
Total	0			0			1	1.042,00	170	0		

Montos expresados en unidades de soles*

Fuente - Acreedor	JUN 2021			JUL 2021			AGO 2021			SET 2021		
	# Docs.	Monto *	Dias V.	# Docs.	Monto *	Dias V.	# Docs.	Monto *	Dias V.	# Docs.	Monto *	Dias V.
Documentos Impagos												
WOLL CORP S.A.C.	1	3.609,79	124	1	3.609,79	127	1	3.609,79	131	1	3.609,79	134
EUROSHOP S.A.	2	3.002,92	585	2	3.002,92	616	2	3.002,92	64	2	3.002,92	67
SERV AGUA POTAB Y ALCANT DE LIMA-SEDAPAL		0,00	0		0,00			0,00			0,00	
LA FIDUCIARIA S.A.		0,00			0,00		2	3.335,47	60		0,00	0
Total	3	6.612,71	124	3	6.612,71	127	5	9.948,18	131	3	6.612,71	134
Deuda Tributaria												
SUPERINTENDENCIA NACIONAL DE ADMINISTRACION		0,00			0,00			0,00			0,00	
Total	0			0			0			0		

Montos expresados en unidades de soles*

Fuente - Acreedor	FEB 2021			MAR 2021			ABR 2021			MAY 2021		
	# Docs.	Monto *	Dias V.	# Docs.	Monto *	Dias V.	# Docs.	Monto *	Dias V.	# Docs.	Monto *	Dias V.
Documentos Impagos												
WOLL CORP S.A.C.	1	3.609,79	112	1	3.609,79	115	1	3.609,79	118	1	3.609,79	121
EUROSHOP S.A.	2	3.002,92	463	2	3.002,92	494	2	3.002,92	52	2	3.002,92	55
SERV AGUA POTAB Y ALCANT DE LIMA-SEDAPAL		0,00			0,00			0,00			0,00	
LA FIDUCIARIA S.A.		0,00			0,00			0,00			0,00	
Total	3	6.612,71	112	3	6.612,71	115	3	6.612,71	118	3	6.612,71	121
Deuda Tributaria												
SUPERINTENDENCIA NACIONAL DE ADMINISTRACION		0,00			0,00			0,00			0,00	
Total	0			0			0			0		

Reporte SBS/Microfinanzas

Montos expresados en unidades de soles*

Última fecha reportada por la SBS : 31/12/2021

ÚLTIMOS 6 MESES		AGO 2021 (SBS: JUL 2021)	SET 2021 (SBS: AGO 2021)	OCT 2021 (SBS: SET 2021)	NOV 2021 (SBS: OCT 2021)	DIC 2021 (SBS: NOV 2021)	ENE 2022 (SBS: DIC 2021)
NOR (Normal)		27.82	27.41	27.15	26.82	25.91	25.65
% Porcentaje CPP (Con Problemas Pote.)		72.18	72.59	72.85	73.18	74.09	74.35
de							
Calificación							
DEF (Deficiente)		0.00	0.00	0.00	0.00	0.00	0.00
DUD (Dudoso)		0.00	0.00	0.00	0.00	0.00	0.00
PER (Pérdida)		0.00	0.00	0.00	0.00	0.00	0.00

Institución	AGO 2021 (SBS: JUL 2021)		SET 2021 (SBS: AGO 2021)		OCT 2021 (SBS: SET 2021)		NOV 2021 (SBS: OCT 2021)		DIC 2021 (SBS: NOV 2021)		ENE 2022 (SBS: DIC 2021)	
	Monto *	Dias V.	Monto *	Dias V.	Monto *	Dias V.	Monto *	Dias V.	Monto *	Dias V.	Monto *	Dias V.
SCOTIABANK	8.460.720,23		8.297.838,98		8.133.243,62		7.966.290,41		7.800.545,59		7.655.177,43	
BCP	5.644.341,04	1	5.863.512,19		5.616.769,26		5.552.211,28		5.836.503,90		5.776.669,39	
BBVA	5.065.363,38		4.995.838,97		4.926.130,09		4.786.188,79		4.722.477,20		4.610.321,07	
BIF	127.030,44		107.332,78		87.178,61		63.280,37		43.088,27		21.210,08	

BCO SANTANDER PERU	243.103,77	243.755,42	111.592,95	105.706,98	4.072,11	2.003,59
BANCO GNB PERU	0,00	0,00	0,00	0,00	0,00	0,00
INTERBANK						
TOTAL	19.540.558,86	19.508.278,34	18.874.914,53	18.473.677,83	18.406.687,07	18.065.381,56

Última fecha reportada por la SBS : 31/12/2021

Operación	AGO 2021 (SBS: JUL 2021)		SET 2021 (SBS: AGO 2021)		OCT 2021 (SBS: SET 2021)		NOV 2021 (SBS: OCT 2021)		DIC 2021 (SBS: NOV 2021)		ENE 2022 (SBS: DIC 2021)	
	Monto *	Dias V.	Monto *	Dias V.	Monto *	Dias V.	Monto *	Dias V.	Monto *	Dias V.	Monto *	Dias V.
RESUMEN												
- Total Deuda	19.540.558,86	1	19.508.278,34		18.874.914,53		18.473.677,83		18.406.687,07		18.065.381,56	
- Línea No Utilizada	16.500,00		16.500,00		223.200,00		215.950,00		226.550,08		222.671,75	
- Garantías	74.437.160,00		74.954.839,00		75.552.411,00		73.477.361,00		70.291.076,00		67.219.323,00	
- Otros	1.711.408,44		1.660.322,23		1.609.482,08		1.558.489,70		1.506.702,92		1.454.884,20	
CREDITOS DIRECTOS												
-- PROGRAMA REACTIVA PERU	7.529.415,45		7.529.415,45		7.529.415,45		7.529.415,45		7.529.415,45		7.529.415,45	
-- Reprgr. Emergencia Sanitaria	2.930.011,62		2.817.896,06		2.738.516,62		2.689.248,13		2.609.128,74		2.527.086,39	
-- CRÉDITOS VIGENTES	13.178.819,60	1	13.238.574,81		12.698.777,69		12.391.577,89		12.418.075,13		12.171.748,91	
-- GranE: Descuentos	212.631,54		502.618,69		293.968,86		235.057,60		239.359,23		224.502,30	
--- Otros	212.631,54		502.618,69		293.968,86		235.057,60		239.359,23		224.502,30	
-- GranE: Préstamos	12.701.354,97	1	12.518.069,75		12.234.978,87		12.041.844,54		11.794.297,30		11.597.684,88	
--- Revolventes	404.000,00		408.400,00		413.400,00		398.900,00		406.200,00		398.700,00	
--- NoRevolventes	12.297.354,97	1	12.109.669,75		11.821.578,87		11.642.944,54		11.388.097,30		11.198.984,88	
-- GranE: ArrendamientoFinanc	264.833,09		217.886,37		169.829,96		114.675,75		66.409,42		37.424,21	
-- CRÉDITOS COMERCIO EXTERIOR									318.009,18		312.137,52	
-- CRÉDITOS REFINANCIADOS	6.361.739,26		6.269.703,53		6.176.136,84		6.082.099,94		5.988.611,94		5.893.632,65	
-- GranE: Préstamos	6.361.739,26		6.269.703,53		6.176.136,84		6.082.099,94		5.988.611,94		5.893.632,65	
--- NoRevolventes	6.361.739,26		6.269.703,53		6.176.136,84		6.082.099,94		5.988.611,94		5.893.632,65	
LINEA NO UTIL. Y CRED. NO DESEMB.												
- LinCredDescuentos					206.700,00		199.450,00		203.100,00		199.350,00	
- LinCredTarjetaCrédito	16.500,00		16.500,00		16.500,00		16.500,00		16.500,00		16.500,00	
- OtrasLinCred									6.950,08		6.821,75	
GARANTIAS												
- GARANTIAS RECIBIDAS	74.437.164,95		74.954.845,26		75.552.414,51		73.477.366,64		70.291.080,02		67.219.327,21	
-- 1eraHipotecasInmuebles	16.523.575,88		16.703.535,61		16.908.035,31		18.460.718,44		15.109.617,64		12.724.522,66	
-- 1eraGBienesFácilRealización	562.686,23		568.814,49		575.778,43		555.583,01		565.750,36			
-- FideicomisoGarantía	12.932.093,16		13.072.937,74		13.232.988,40		12.768.841,49		13.002.515,45		12.762.439,46	
-- OtrasGarantías							153.813,12		156.627,95		153.736,00	
-- Gob. Nacional Reprgr. Reactiva Perú	6.776.473,91		6.776.473,91		6.776.473,91		6.776.473,91		6.776.473,91		6.776.473,91	
-- OtrasGtíasNoPref	25.059.768,44		25.238.170,07		25.440.899,20		22.553.439,32		22.399.478,30		22.773.246,94	
-- GtíasNoPref(AvalyFianza)	12.582.567,33		12.594.913,44		12.618.239,26		12.208.497,35		12.280.616,41		12.028.908,24	
OTROS												
- InstrumentosFinancDerivados	1.711.408,44		1.660.322,23		1.609.482,08		1.558.489,70		1.506.702,92		1.454.884,20	

Montos expresados en unidades de soles*

Última fecha reportada por la SBS : 31/12/2021

6 MESES ANTERIORES		FEB 2021 (SBS: ENE 2021)	MAR 2021 (SBS: FEB 2021)	ABR 2021 (SBS: MAR 2021)	MAY 2021 (SBS: ABR 2021)	JUN 2021 (SBS: MAY 2021)	JUL 2021 (SBS: JUN 2021)
% Porcentaje de Calificación	NOR (Normal)	30,11	29,49	29,63	28,88	28,50	28,07
	CPP (Con Problemas Pote.)	69,89	70,51	70,37	71,12	71,50	71,93
	DEF (Deficiente)	0,00	0,00	0,00	0,00	0,00	0,00
	DUD (Dudoso)	0,00	0,00	0,00	0,00	0,00	0,00
	PER (Pérdida)	0,00	0,00	0,00	0,00	0,00	0,00

Institución	FEB 2021 (SBS: ENE 2021)		MAR 2021 (SBS: FEB 2021)		ABR 2021 (SBS: MAR 2021)		MAY 2021 (SBS: ABR 2021)		JUN 2021 (SBS: MAY 2021)		JUL 2021 (SBS: JUN 2021)	
	Monto *	Dias V.	Monto *	Dias V.	Monto *	Dias V.	Monto *	Dias V.	Monto *	Dias V.	Monto *	Dias V.
SCOTIABANK	9.248.927,44		9.053.678,99		8.846.435,23		8.677.562,79		8.505.083,55		8.622.584,87	
BCP	5.495.721,79		5.595.511,39		5.405.809,21		5.462.253,85		5.659.466,76		5.644.613,97	
BBVA	5.361.301,97		5.290.434,73		5.267.156,53		5.202.628,59		5.136.835,61		5.072.914,68	
BIF	224.779,79		207.230,68		194.546,58		177.017,59		159.111,67		141.102,68	
BCO SANTANDER PERU	766.439,01	2	628.471,94		540.344,18		361.257,08		351.039,86		352.853,34	
BANCO GNB PERU	0,00		0,00		0,00		0,00		0,00		0,00	
INTERBANK												
TOTAL	21.097.170,00	2	20.775.327,73		20.254.291,73		19.880.719,90		19.811.537,45		19.834.069,54	

Última fecha reportada por la SBS : 31/12/2021

Operación	FEB 2021 (SBS: ENE 2021)		MAR 2021 (SBS: FEB 2021)		ABR 2021 (SBS: MAR 2021)		MAY 2021 (SBS: ABR 2021)		JUN 2021 (SBS: MAY 2021)		JUL 2021 (SBS: JUN 2021)	
	Monto *	Días V.	Monto *	Días V.	Monto *	Días V.	Monto *	Días V.	Monto *	Días V.	Monto *	Días V.
RESUMEN												
- Total Deuda	21.097.170,00	2	20.775.327,73		20.254.291,73		19.880.719,90		19.811.537,45		19.834.069,54	
- Línea No Utilizada	16.500,00		1.376.934,77		1.605.049,76		1.617.734,48		16.500,00		16.500,00	
- Garantías	51.500.504,00		51.532.587,00		52.621.181,00		53.070.775,00		53.365.772,00		72.015.818,00	
- Otros	2.011.534,03		1.962.070,05		1.911.693,73		1.862.480,82		1.811.793,72		1.761.737,85	
CREDITOS DIRECTOS												
- PROGRAMA REACTIVA PERU	7.483.147,00		7.483.147,00		7.483.147,00		7.483.147,00		7.529.415,45		7.529.415,45	
-- Re progr. Emergencia Sanitaria	9.642.365,02		9.184.825,32		8.392.751,70		8.171.790,33		6.496.265,26		3.570.369,93	
- CRÉDITOS VIGENTES	21.097.170,00	2	20.775.327,73		20.254.291,73		19.880.719,90		19.811.537,45		13.376.245,92	
-- GranE: Descuentos			141.187,07						187.929,01		210.219,48	
--- Otros			141.187,07						187.929,01		210.219,48	
-- GranE: Préstamos	19.988.011,41	2	19.597.359,69		19.264.930,29		18.962.402,64		18.777.912,64		12.866.268,18	
--- Revolventes	363.900,00		364.900,00		375.700,00		378.700,00		381.800,00		385.800,00	
--- NoRevolventes	19.624.111,41	2	19.232.459,69		18.889.230,29		18.583.702,64		18.396.112,64		12.480.468,18	
-- GranE: ArrendamientoFinanc	629.829,51		556.134,69		494.489,40		419.493,62		342.788,84		299.758,26	
-- CRÉDITOS COMERCIO EXTERIOR	479.329,08		480.646,28		494.872,04		498.823,64		502.906,96			
- CRÉDITOS REFINANCIADOS											6.457.823,62	
-- GranE: Préstamos											6.457.823,62	
--- NoRevolventes											6.457.823,62	
LINEA NO UTIL. Y CRED. NO DESEMB.												
- LinCredTarjetaCrédito	16.500,00		16.500,00		16.500,00		16.500,00		16.500,00		16.500,00	
- LinCredEsqMultilínea			1.360.434,77		1.588.549,76		1.601.234,48					
GARANTIAS												
- GARANTIAS RECIBIDAS	51.500.507,97		51.532.591,86		52.621.185,66		53.070.780,34		53.365.777,42		72.015.823,85	
-- 1eraHipotecasInmuebles	27.602.608,39		27.678.460,58		28.497.664,12		28.725.220,66		28.960.362,43		29.263.771,15	
-- 1eraGBienesFácilRealización	1.054.730,23		1.057.628,63		1.088.931,42		1.097.626,65		1.106.611,71		537.337,49	
-- FideicomisoGarantía											12.349.508,77	
-- Gob. Nacional Reactiva Perú	6.734.832,30		6.734.832,30		6.734.832,30		6.734.832,30		6.776.473,91		6.776.473,91	
-- OtrasGtíasNoPref	3.975.969,36		3.981.562,95		4.041.973,69		4.264.023,72		4.281.363,84		10.837.260,18	
-- GtíasNoPref(AvallyFianza)	12.132.367,69		12.080.107,40		12.257.784,13		12.249.077,01		12.240.965,53		12.251.472,35	
OTROS												
- InstrumentosFinancDerivados	2.011.534,03		1.962.070,05		1.911.693,73		1.862.480,82		1.811.793,72		1.761.737,85	

Reporte SBS/Microfinanzas por entidades

Reportado por : SCOTIABANK

Última fecha reportada por la SBS : 31/12/2021

Operación	AGO 2021 (SBS: JUL2021)		SET 2021 (SBS: AGO2021)		OCT 2021 (SBS: SET2021)		NOV 2021 (SBS: OCT2021)		DIC 2021 (SBS: NOV2021)		ENE 2022 (SBS: DIC2021)	
	Monto *	Días V.	Monto *	Días V.	Monto *	Días V.	Monto *	Días V.	Monto *	Días V.	Monto *	Días V.
Calificación (2)	CPP		CPP		CPP		CPP		CPP		CPP	
RESUMEN												
- Total Deuda	8.460.720,23		8.297.838,98		8.133.243,62		7.966.290,41		7.800.545,59		7.655.177,43	
- Garantías	54.324.749,00		54.845.246,00		55.436.723,00		53.721.443,00		50.488.197,00		49.121.321,00	
- Otros	1.711.408,44		1.660.322,23		1.609.482,08		1.558.489,70		1.506.702,92		1.454.884,20	
CREDITOS DIRECTOS												
-- Re progr. Emergencia Sanitaria	1.538.475,18		1.512.627,28		1.487.145,01		1.461.774,76		1.435.569,47		1.409.472,73	
- CRÉDITOS VIGENTES	2.098.980,97		2.028.135,45		1.957.106,78		1.884.190,47		1.811.933,65		1.761.544,78	
-- GranE: Préstamos	2.010.982,14		1.961.274,53		1.911.890,33		1.862.322,30		1.811.933,65		1.761.544,78	
--- NoRevolventes	2.010.982,14		1.961.274,53		1.911.890,33		1.862.322,30		1.811.933,65		1.761.544,78	
-- GranE: ArrendamientoFinanc	87.998,83		66.860,92		45.216,45		21.868,17					
- CRÉDITOS REFINANCIADOS	6.361.739,26		6.269.703,53		6.176.136,84		6.082.099,94		5.988.611,94		5.893.632,65	
-- GranE: Préstamos	6.361.739,26		6.269.703,53		6.176.136,84		6.082.099,94		5.988.611,94		5.893.632,65	
--- NoRevolventes	6.361.739,26		6.269.703,53		6.176.136,84		6.082.099,94		5.988.611,94		5.893.632,65	
GARANTIAS												
- GARANTIAS RECIBIDAS	54.324.750,31		54.845.248,81		55.436.724,41		53.721.445,17		50.488.198,45		49.121.323,16	

-- 1eraHipotecasInmuebles	16.523.575,88	16.703.535,61	16.908.035,31	16.314.986,18	12.963.885,38	12.724.522,66
-- 1eraGBienesFácilRealización	562.686,23	568.814,49	575.778,43	555.583,01	565.750,36	
-- FideicomisoGarantía	12.932.093,16	13.072.937,74	13.232.988,40	12.768.841,49	13.002.515,45	12.762.439,46
-- OtrasGtiasNoPref	20.654.231,00	20.808.020,89	20.982.782,14	20.475.974,51	20.283.995,20	20.030.109,06
-- GtiasNoPref(AvallyFianza)	3.652.164,04	3.691.940,08	3.737.140,13	3.606.059,98	3.672.052,06	3.604.251,98
OTROS						
- InstrumentosFinancDerivados	1.711.408,44	1.660.322,23	1.609.482,08	1.558.489,70	1.506.702,92	1.454.884,20

Última fecha reportada por la SBS : 31/12/2021

Operación	FEB 2021 (SBS: ENE2021)		MAR 2021 (SBS: FEB2021)		ABR 2021 (SBS: MAR2021)		MAY 2021 (SBS: ABR2021)		JUN 2021 (SBS: MAY2021)		JUL 2021 (SBS: JUN2021)	
	Monto *	Dias V.	Monto *	Dias V.	Monto *	Dias V.	Monto *	Dias V.	Monto *	Dias V.	Monto *	Dias V.
Calificación (2)	CPP		CPP		CPP		CPP		CPP		CPP	
RESUMEN												
- Total Deuda	9.248.927,44		9.053.678,99		8.846.435,23		8.677.562,79		8.505.083,55		8.622.584,87	
- Línea No Utilizada			1.360.434,77		1.588.549,76		1.601.234,48					
- Garantías	31.947.000,00		32.034.790,00		32.982.929,00		33.246.300,00		33.518.451,00		52.171.776,00	
- Otros	2.011.534,03		1.962.070,05		1.911.693,73		1.862.480,82		1.811.793,72		1.761.737,85	
CREDITOS DIRECTOS												
-- Reprgr. Emergencia Sanitaria	5.763.784,36		5.558.958,71		5.436.131,19		5.240.027,15		5.039.408,59		2.164.761,25	
- CRÉDITOS VIGENTES	9.248.927,44		9.053.678,99		8.846.435,23		8.677.562,79		8.505.083,55		2.164.761,25	
-- GranE:Préstamos	8.487.163,54		8.330.676,76		8.144.328,36		8.012.554,05		7.877.932,58		2.059.928,05	
--- NoRevolventes	8.487.163,54		8.330.676,76		8.144.328,36		8.012.554,05		7.877.932,58		2.059.928,05	
-- GranE:ArrendamientoFinanc	282.434,82		242.355,95		207.234,83		166.185,10		124.244,01		104.833,20	
- CRÉDITOS COMERCIO EXTERIOR	479.329,08		480.646,28		494.872,04		498.823,64		502.906,96			
- CRÉDITOS REFINANCIADOS											6.457.823,62	
-- GranE:Préstamos											6.457.823,62	
--- NoRevolventes											6.457.823,62	
LINEA NO UTIL. Y CRED. NO DESEMB.												
- LinCredEsqMultilinea			1.360.434,77		1.588.549,76		1.601.234,48					
GARANTIAS												
- GARANTIAS RECIBIDAS	31.947.001,88		32.034.792,49		32.982.931,04		33.246.302,87		33.518.453,76		52.171.779,11	
-- 1eraHipotecasInmuebles	27.602.608,39		27.678.460,58		28.497.664,12		28.725.220,66		28.960.362,43		29.263.771,15	
-- 1eraGBienesFácilRealización	1.054.730,23		1.057.628,63		1.088.931,42		1.097.626,65		1.106.611,71		537.337,49	
-- FideicomisoGarantía											12.349.508,77	
-- OtrasGtiasNoPref	3,63		3,64		3,75		3,78		3,81		6.533.525,85	
-- GtiasNoPref(AvallyFianza)	3.289.659,63		3.298.699,64		3.396.331,75		3.423.451,78		3.451.475,81		3.487.635,85	
OTROS												
- InstrumentosFinancDerivados	2.011.534,03		1.962.070,05		1.911.693,73		1.862.480,82		1.811.793,72		1.761.737,85	

Reportado por : BCP

Última fecha reportada por la SBS : 31/12/2021

Operación	AGO 2021 (SBS: JUL2021)		SET 2021 (SBS: AGO2021)		OCT 2021 (SBS: SET2021)		NOV 2021 (SBS: OCT2021)		DIC 2021 (SBS: NOV2021)		ENE 2022 (SBS: DIC2021)	
	Monto *	Dias V.	Monto *	Dias V.	Monto *	Dias V.	Monto *	Dias V.	Monto *	Dias V.	Monto *	Dias V.
Calificación (2)	CPP		CPP		CPP		CPP		CPP		CPP	
RESUMEN												
- Total Deuda	5.644.341,04	1	5.863.512,19		5.616.769,26		5.552.211,28		5.836.503,90		5.776.669,39	
- Línea No Utilizada									6.950,08		6.821,75	
- Garantías	6.017.984,00		6.019.681,00		6.021.609,00		6.016.018,00		6.018.832,00		6.015.941,00	
CREDITOS DIRECTOS												
- PROGRAMA REACTIVA PERU	4.129.415,45		4.129.415,45		4.129.415,45		4.129.415,45		4.129.415,45		4.129.415,45	
-- Reprgr. Emergencia Sanitaria	1.264.506,00		1.197.936,00		1.164.193,00		1.164.193,00		1.130.471,00		1.096.403,58	
- CRÉDITOS VIGENTES	5.644.341,04	1	5.863.512,19		5.616.769,26		5.552.211,28		5.836.503,90		5.776.669,39	
-- GranE:Descuentos	212.631,54		502.618,69		293.968,86		235.057,60		239.359,23		224.502,30	
--- Otros	212.631,54		502.618,69		293.968,86		235.057,60		239.359,23		224.502,30	
-- GranE:Préstamos	5.393.921,45	1	5.327.351,45		5.293.608,45		5.293.608,45		5.259.886,45		5.225.819,03	
--- NoRevolventes	5.393.921,45	1	5.327.351,45		5.293.608,45		5.293.608,45		5.259.886,45		5.225.819,03	
-- GranE:ArrendamientoFinanc	37.788,05		33.542,05		29.191,95		23.545,23		19.249,04		14.210,54	
- CRÉDITOS COMERCIO EXTERIOR									318.009,18		312.137,52	
LINEA NO UTIL. Y CRED. NO DESEMB.												
- OtrasLinCred									6.950,08		6.821,75	
GARANTIAS												
- GARANTIAS RECIBIDAS	6.017.985,82		6.019.682,43		6.021.610,39		6.016.019,29		6.018.834,12		6.015.942,17	
-- 1eraHipotecasInmuebles							2.145.732,26		2.145.732,26			

-- OtrasGarantias					153.813,12	156.627,95	153.736,00
-- Gob. Nacional Reprog. Reactiva Perú	3.716.473,91	3.716.473,91	3.716.473,91	3.716.473,91	3.716.473,91	3.716.473,91	3.716.473,91
-- OtrasGtiasNoPref	2.301.511,91	2.303.208,52	2.305.136,48				2.145.732,26

Última fecha reportada por la SBS : 31/12/2021

Operación	FEB 2021 (SBS: ENE2021)		MAR 2021 (SBS: FEB2021)		ABR 2021 (SBS: MAR2021)		MAY 2021 (SBS: ABR2021)		JUN 2021 (SBS: MAY2021)		JUL 2021 (SBS: JUN2021)	
	Monto *	Dias V.	Monto *	Dias V.	Monto *	Dias V.	Monto *	Dias V.	Monto *	Dias V.	Monto *	Dias V.
Calificación (2)	CPP		CPP		CPP		CPP		CPP		CPP	
RESUMEN												
- Total Deuda	5.495.721,79		5.595.511,39		5.405.809,21		5.462.253,85		5.659.466,76		5.644.613,97	
- Garantías	5.755.612,00		5.755.997,00		5.760.162,00		5.966.588,00		6.009.424,00		6.010.967,00	
CREDITOS DIRECTOS												
- PROGRAMA REACTIVA PERU	4.083.147,00		4.083.147,00		4.083.147,00		4.083.147,00		4.129.415,45		4.129.415,45	
-- Repogr. Emergencia Sanitaria	1.354.071,90		1.316.559,20		1.270.617,40		1.330.817,00		1.297.745,00		1.264.506,00	
- CRÉDITOS VIGENTES	5.495.721,79		5.595.511,39		5.405.809,21		5.462.253,85		5.659.466,76		5.644.613,97	
-- GranE: Descuentos			141.187,07						187.929,01		210.219,48	
--- Otros			141.187,07						187.929,01		210.219,48	
-- GranE: Préstamos	5.437.218,90		5.399.706,20		5.353.764,40		5.413.964,00		5.427.160,45		5.393.921,45	
--- NoRevolventes	5.437.218,90		5.399.706,20		5.353.764,40		5.413.964,00		5.427.160,45		5.393.921,45	
-- GranE: ArrendamientoFinanc	58.502,89		54.618,12		52.044,81		48.289,85		44.377,30		40.473,04	
GARANTIAS												
- GARANTIAS RECIBIDAS	5.755.612,66		5.755.998,25		5.760.162,66		5.966.588,70		6.009.425,65		6.010.968,02	
-- Gob. Nacional Reactiva Perú	3.674.832,30		3.674.832,30		3.674.832,30		3.674.832,30		3.716.473,91		3.716.473,91	
-- OtrasGtiasNoPref	2.080.780,36		2.081.165,95		2.085.330,36		2.291.756,40		2.292.951,74		2.294.494,11	

Reportado por : BBVA

Última fecha reportada por la SBS : 31/12/2021

Operación	AGO 2021 (SBS: JUL2021)		SET 2021 (SBS: AGO2021)		OCT 2021 (SBS: SET2021)		NOV 2021 (SBS: OCT2021)		DIC 2021 (SBS: NOV2021)		ENE 2022 (SBS: DIC2021)	
	Monto *	Dias V.	Monto *	Dias V.	Monto *	Dias V.	Monto *	Dias V.	Monto *	Dias V.	Monto *	Dias V.
Calificación (2)	NOR		NOR		NOR		NOR		NOR		NOR	
RESUMEN												
- Total Deuda	5.065.363,38		4.995.838,97		4.926.130,09		4.786.188,79		4.722.477,20		4.610.321,07	
- Línea No Utilizada	16.500,00		16.500,00		223.200,00		215.950,00		219.600,00		215.850,00	
- Garantías	10.185.763,00		10.138.678,00		10.094.470,00		9.880.578,00		9.854.097,00		9.703.691,00	
- PROGRAMA REACTIVA PERU	3.400.000,00		3.400.000,00		3.400.000,00		3.400.000,00		3.400.000,00		3.400.000,00	
CREDITOS DIRECTOS												
- CRÉDITOS VIGENTES	5.065.363,38		4.995.838,97		4.926.130,09		4.786.188,79		4.722.477,20		4.610.321,07	
-- GranE: Préstamos	5.065.363,38		4.995.838,97		4.926.130,09		4.786.188,79		4.722.477,20		4.610.321,07	
--- Revolventes	404.000,00		408.400,00		413.400,00		398.900,00		406.200,00		398.700,00	
--- NoRevolventes	4.661.363,38		4.587.438,97		4.512.730,09		4.387.288,79		4.316.277,20		4.211.621,07	
LINEA NO UTIL. Y CRED. NO DESEMB.												
- LinCredDescuentos					206.700,00		199.450,00		203.100,00		199.350,00	
- LinCredTarjetaCrédito	16.500,00		16.500,00		16.500,00		16.500,00		16.500,00		16.500,00	
GARANTIAS												
- GARANTIAS RECIBIDAS	10.185.763,38		10.138.678,97		10.094.470,09		9.880.578,79		9.854.097,20		9.703.691,07	
-- Gob. Nacional Reprog. Reactiva Perú	3.060.000,00		3.060.000,00		3.060.000,00		3.060.000,00		3.060.000,00		3.060.000,00	
-- GtiasNoPref(AvalyFianza)	7.125.763,38		7.078.678,97		7.034.470,09		6.820.578,79		6.794.097,20		6.643.691,07	

Última fecha reportada por la SBS : 31/12/2021

Operación	FEB 2021 (SBS: ENE2021)		MAR 2021 (SBS: FEB2021)		ABR 2021 (SBS: MAR2021)		MAY 2021 (SBS: ABR2021)		JUN 2021 (SBS: MAY2021)		JUL 2021 (SBS: JUN2021)	
	Monto *	Dias V.	Monto *	Dias V.	Monto *	Dias V.	Monto *	Dias V.	Monto *	Dias V.	Monto *	Dias V.
Calificación (2)	NOR		NOR		NOR		NOR		NOR		NOR	
RESUMEN												
- Total Deuda	5.361.301,97		5.290.434,73		5.267.156,53		5.202.628,59		5.136.835,61		5.072.914,68	
- Línea No Utilizada	16.500,00		16.500,00		16.500,00		16.500,00		16.500,00		16.500,00	
- Garantías	10.277.191,00		10.211.424,00		10.243.226,00		10.193.998,00		10.144.015,00		10.100.494,00	
CREDITOS DIRECTOS												
- PROGRAMA REACTIVA PERU	3.400.000,00		3.400.000,00		3.400.000,00		3.400.000,00		3.400.000,00		3.400.000,00	
-- Repogr. Emergencia Sanitaria	1.597.401,97		1.525.534,73		1.491.456,53		1.423.928,59		1.136.835,61		5.072.914,68	
- CRÉDITOS VIGENTES	5.361.301,97		5.290.434,73		5.267.156,53		5.202.628,59		5.136.835,61		5.072.914,68	
-- GranE: Préstamos	5.361.301,97		5.290.434,73		5.267.156,53		5.202.628,59		5.136.835,61		5.072.914,68	
--- Revolventes	363.900,00		364.900,00		375.700,00		378.700,00		381.800,00		385.800,00	

--- NoRevolventes	4.997.401,97	4.925.534,73	4.891.456,53	4.823.928,59	4.755.035,61	4.687.114,68
LINEA NO UTIL. Y CRED. NO DESEMB.						
- LinCredTarjetaCrédito	16.500,00	16.500,00	16.500,00	16.500,00	16.500,00	16.500,00
GARANTIAS						
- GARANTIAS RECIBIDAS	10.277.191,97	10.211.424,73	10.243.226,53	10.193.998,59	10.144.015,61	10.100.494,68
-- Gob. Nacional Reactiva Perú	3.060.000,00	3.060.000,00	3.060.000,00	3.060.000,00	3.060.000,00	3.060.000,00
-- GtiasNoPref(AvalyFianza)	7.217.191,97	7.151.424,73	7.183.226,53	7.133.998,59	7.084.015,61	7.040.494,68

Reportado por : BIF

Última fecha reportada por la SBS : 31/12/2021

Operación	AGO 2021 (SBS: JUL2021)		SET 2021 (SBS: AGO2021)		OCT 2021 (SBS: SET2021)		NOV 2021 (SBS: OCT2021)		DIC 2021 (SBS: NOV2021)		ENE 2022 (SBS: DIC2021)	
	Monto *	Dias V.	Monto *	Dias V.	Monto *	Dias V.	Monto *	Dias V.	Monto *	Dias V.	Monto *	Dias V.
Calificación (2)	NOR		NOR		NOR		NOR		NOR		NOR	
RESUMEN												
- Total Deuda	127.030,44		107.332,78		87.178,61		63.280,37		43.088,27		21.210,08	
- Garantías	3.316.025,00		3.352.140,00		3.393.180,00		3.274.164,00		3.334.083,00		1.793.505,00	
CREDITOS DIRECTOS												
-- Re progr. Emergencia Sanitaria	127.030,44		107.332,78		87.178,61		63.280,37		43.088,27		21.210,08	
- CRÉDITOS VIGENTES	127.030,44		107.332,78		87.178,61		63.280,37		43.088,27		21.210,08	
-- GranE:ArrendamientoFinanc	127.030,44		107.332,78		87.178,61		63.280,37		43.088,27		21.210,08	
GARANTIAS												
- GARANTIAS RECIBIDAS	3.316.025,53		3.352.140,66		3.393.180,58		3.274.164,81		3.334.083,10		1.793.505,62	
-- OtrasGtiasNoPref	2.104.025,53		2.126.940,66		2.152.980,58		2.077.464,81		2.115.483,10		597.405,62	
-- GtiasNoPref(AvalyFianza)	1.212.000,00		1.225.200,00		1.240.200,00		1.196.700,00		1.218.600,00		1.196.100,00	

Última fecha reportada por la SBS : 31/12/2021

Operación	FEB 2021 (SBS: ENE2021)		MAR 2021 (SBS: FEB2021)		ABR 2021 (SBS: MAR2021)		MAY 2021 (SBS: ABR2021)		JUN 2021 (SBS: MAY2021)		JUL 2021 (SBS: JUN2021)	
	Monto *	Dias V.	Monto *	Dias V.	Monto *	Dias V.	Monto *	Dias V.	Monto *	Dias V.	Monto *	Dias V.
Calificación (2)	NOR		NOR		NOR		NOR		NOR		NOR	
RESUMEN												
- Total Deuda	224.779,79		207.230,68		194.546,58		177.017,59		159.111,67		141.102,68	
- Garantías	2.986.885,00		2.995.093,00		3.083.739,00		3.108.363,00		3.133.808,00		3.166.640,00	
CREDITOS DIRECTOS												
-- Re progr. Emergencia Sanitaria	224.779,79		207.230,68		194.546,58		177.017,59		159.111,67		141.102,68	
- CRÉDITOS VIGENTES	224.779,79		207.230,68		194.546,58		177.017,59		159.111,67		141.102,68	
-- GranE:ArrendamientoFinanc	224.779,79		207.230,68		194.546,58		177.017,59		159.111,67		141.102,68	
GARANTIAS												
- GARANTIAS RECIBIDAS	2.986.885,37		2.995.093,36		3.083.739,58		3.108.363,54		3.133.808,29		3.166.640,22	
-- OtrasGtiasNoPref	1.895.185,37		1.900.393,36		1.956.639,58		1.972.263,54		1.988.408,29		2.009.240,22	
-- GtiasNoPref(AvalyFianza)	1.091.700,00		1.094.700,00		1.127.100,00		1.136.100,00		1.145.400,00		1.157.400,00	

Reportado por : BCO SANTANDER PERU

Última fecha reportada por la SBS : 31/12/2021

Operación	AGO 2021 (SBS: JUL2021)		SET 2021 (SBS: AGO2021)		OCT 2021 (SBS: SET2021)		NOV 2021 (SBS: OCT2021)		DIC 2021 (SBS: NOV2021)		ENE 2022 (SBS: DIC2021)	
	Monto *	Dias V.	Monto *	Dias V.	Monto *	Dias V.	Monto *	Dias V.	Monto *	Dias V.	Monto *	Dias V.
Calificación (2)	NOR		NOR		NOR		NOR		NOR		NOR	
RESUMEN												
- Total Deuda	243.103,77		243.755,42		111.592,95		105.706,98		4.072,11		2.003,59	
- Garantías	1,00		1,00		1,00		1,00		1,00		1,00	
CREDITOS DIRECTOS												
- CRÉDITOS VIGENTES	243.103,77		243.755,42		111.592,95		105.706,98		4.072,11		2.003,59	
-- GranE:Préstamos	231.088,00		233.604,80		103.350,00		99.725,00					
--- NoRevolventes	231.088,00		233.604,80		103.350,00		99.725,00					
-- GranE:ArrendamientoFinanc	12.015,77		10.150,62		8.242,95		5.981,98		4.072,11		2.003,59	
GARANTIAS												
- GARANTIAS RECIBIDAS	1,00		1,00		1,00		1,00		1,00		1,00	
-- GtiasNoPref(AvalyFianza)	1,00		1,00		1,00		1,00		1,00		1,00	

Última fecha reportada por la SBS : 31/12/2021

Operación	FEB 2021 (SBS: ENE2021)		MAR 2021 (SBS: FEB2021)		ABR 2021 (SBS: MAR2021)		MAY 2021 (SBS: ABR2021)		JUN 2021 (SBS: MAY2021)		JUL 2021 (SBS: JUN2021)	
	Monto *	Dias V.	Monto *	Dias V.	Monto *	Dias V.	Monto *	Dias V.	Monto *	Dias V.	Monto *	Dias V.
Calificación (2)	NOR		NOR		NOR		NOR		NOR		NOR	
RESUMEN												
- Total Deuda	766.439,01	2	628.471,94		540.344,18		361.257,08		351.039,86		352.853,34	
- Garantías	1,00		1,00		1,00		1,00		1,00		1,00	
CREDITOS DIRECTOS												
-- Reprgr. Emergencia Sanitaria	702.327,00		576.542,00									
- CRÉDITOS VIGENTES	766.439,01	2	628.471,94		540.344,18		361.257,08		351.039,86		352.853,34	
-- GranE:Préstamos	702.327,00	2	576.542,00		499.681,00		333.256,00		335.984,00		339.504,00	
--- NoRevolventes	702.327,00	2	576.542,00		499.681,00		333.256,00		335.984,00		339.504,00	
-- GranE: ArrendamientoFinanc	64.112,01		51.929,94		40.663,18		28.001,08		15.055,86		13.349,34	
GARANTIAS												
- GARANTIAS RECIBIDAS	1,00		1,00		1,00		1,00		1,00		1,00	
-- GtiasNoPref(AvalyFianza)	1,00		1,00		1,00		1,00		1,00		1,00	

Reportado por : BANCO GNB PERU

Última fecha reportada por la SBS : 31/12/2021

Operación	AGO 2021 (SBS: JUL2021)		SET 2021 (SBS: AGO2021)		OCT 2021 (SBS: SET2021)		NOV 2021 (SBS: OCT2021)		DIC 2021 (SBS: NOV2021)		ENE 2022 (SBS: DIC2021)	
	Monto *	Dias V.	Monto *	Dias V.	Monto *	Dias V.	Monto *	Dias V.	Monto *	Dias V.	Monto *	Dias V.
Calificación (2)	SCAL		SCAL		SCAL		SCAL		SCAL		SCAL	
RESUMEN												
- Garantías	592.638,00		599.093,00		606.428,00		585.157,00		595.866,00		584.864,00	
GARANTIAS												
- GARANTIAS RECIBIDAS	592.638,91		599.093,39		606.428,04		585.157,58		595.866,15		584.864,19	
-- GtiasNoPref(AvalyFianza)	592.638,91		599.093,39		606.428,04		585.157,58		595.866,15		584.864,19	

Última fecha reportada por la SBS : 31/12/2021

Operación	FEB 2021 (SBS: ENE2021)		MAR 2021 (SBS: FEB2021)		ABR 2021 (SBS: MAR2021)		MAY 2021 (SBS: ABR2021)		JUN 2021 (SBS: MAY2021)		JUL 2021 (SBS: JUN2021)	
	Monto *	Dias V.	Monto *	Dias V.	Monto *	Dias V.	Monto *	Dias V.	Monto *	Dias V.	Monto *	Dias V.
Calificación (2)	SCAL		SCAL		SCAL		SCAL		SCAL		SCAL	
RESUMEN												
- Garantías	533.815,00		535.282,00		551.124,00		555.525,00		560.073,00		565.940,00	
GARANTIAS												
- GARANTIAS RECIBIDAS	533.815,09		535.282,03		551.124,85		555.525,64		560.073,11		565.940,82	
-- GtiasNoPref(AvalyFianza)	533.815,09		535.282,03		551.124,85		555.525,64		560.073,11		565.940,82	

Reportado por : INTERBANK

Última fecha reportada por la SBS : 31/12/2021

Operación	AGO 2021 (SBS: JUL2021)		SET 2021 (SBS: AGO2021)		OCT 2021 (SBS: SET2021)		NOV 2021 (SBS: OCT2021)		DIC 2021 (SBS: NOV2021)		ENE 2022 (SBS: DIC2021)	
	Monto *	Dias V.	Monto *	Dias V.	Monto *	Dias V.	Monto *	Dias V.	Monto *	Dias V.	Monto *	Dias V.
Calificación (2)												
RESUMEN												

Última fecha reportada por la SBS : 31/12/2021

Operación	FEB 2021 (SBS: ENE2021)		MAR 2021 (SBS: FEB2021)		ABR 2021 (SBS: MAR2021)		MAY 2021 (SBS: ABR2021)		JUN 2021 (SBS: MAY2021)		JUL 2021 (SBS: JUN2021)	
	Monto *	Dias V.	Monto *	Dias V.	Monto *	Dias V.	Monto *	Dias V.	Monto *	Dias V.	Monto *	Dias V.
Calificación (2)												
RESUMEN												

Rectificaciones SBS

Entidad	Periodo SBS	Cuenta	Concepto Rectificación	Dice	Debe Decir
---------	-------------	--------	------------------------	------	------------

Aval/Codeudor

Montos expresados en unidades de soles*

Es Avalista de:			Información reportada por la SBS al 30/11/2021		
Tipo Doc	Nro Documento	Nombre/Razón Social	Act	Pre	12m

Montos expresados en unidades de soles*

Quiénes lo Avalan:			Información reportada por la SBS al 30/11/2021		
Tipo Doc	Nro Documento	Nombre/Razón Social	Act	Pre	12m
DNI	09866346	NEWTON NIETO RICARDO	●	●	●
Institución SBS		Calif. (2)	Saldo *		
BANCO GNB PERU S.A.		SCAL	595.866,15		
BANCO BBVA PERÚ		NOR	6.794.097,20		
SCOTIABANK PERU S A A		CPP	2.380.332,00		
BANCO SANTANDER PERU S A		NOR	1,00		

Montos expresados en unidades de soles*

Es Avalista de:			Información Reportada por Entidades de Microfinanzas / Otros Créditos		
Tipo Doc	Nro Documento	Nombre/Razón Social	Act	Pre	12m

Montos expresados en unidades de soles*

Quiénes lo Avalan:			Información Reportada por Entidades de Microfinanzas / Otros Créditos		
Tipo Doc	Nro Documento	Nombre/Razón Social	Act	Pre	12m

Documentos Protestados como Deudor/Aceptante

Montos expresados en unidades*

Reportado por la Cámara de Comercio de Lima (CCL)

Documentos Protestados sin Regularizar			
	# Doc	Monto (S/) *	Max Días Venc.
Total:	0	0,00	

Tipo de Cambio 3.987

Nro. Secuencia	Tip. Reg. **	Acreedor/Girador	Tipo Doc.	Moneda	Monto *	Monto * (S/)	Boletín	F. Protesto	F. Venc.	Días Venc.

**PR: Protestos, CJ: Cobranza Judicial, MO: Moras, PP: Procesos Penales

Montos expresados en unidades*

Reportado por la Cámara de Comercio de Lima (CCL)

Documentos Protestados Regularizados			
	# Doc	Monto (S/) *	
Total:	0	0,00	

Nro. Secuencia	Tip. Reg. **	Acreedor/Girador	Tipo Doc.	Moneda	Monto *	Monto * (S/)	Boletín	F. Protesto	F. Venc.	F. Reg

**PR: Protestos, CJ: Cobranza Judicial, MO: Moras, PP: Procesos Penales

Documentos Protestados como Acreedor/Girador

Montos expresados en unidades*

Reportado por la Cámara de Comercio de Lima (CCL)

Documentos Protestados sin Regularizar

	# Doc	Monto (S/) *	Max Días Venc.
Total:	14	22.116,61	825

Se muestran hasta los 10 primeros documentos ordenados por Fecha de Boletín de la CCL

Tipo de Cambio 3.987

Nro. Secuencia	Tip. Reg.	Deudor/Aceptante	Tipo Doc.	Moneda	Monto *	Monto * (S/)	Boletín	F. Protesto	F. Venc	Días Venc.
23340		MASAKI SOCIEDAD ANONIMA CERRADA - MASAKI S.A.C.	FAN	US\$	982,79	3.918,38	12/2019	23/12/2019	11/12/2019	775
23356		MASAKI SOCIEDAD ANONIMA CERRADA - MASAKI S.A.C.	FAN	US\$	571,12	2.277,06	12/2019	23/12/2019	11/12/2019	775
23320		MASAKI SOCIEDAD ANONIMA CERRADA - MASAKI S.A.C.	FAN	US\$	448,26	1.787,21	12/2019	23/12/2019	11/12/2019	775
23323		MASAKI SOCIEDAD ANONIMA CERRADA - MASAKI S.A.C.	FAN	US\$	410,96	1.638,50	12/2019	23/12/2019	11/12/2019	775
23357		MASAKI SOCIEDAD ANONIMA CERRADA - MASAKI S.A.C.	FAN	US\$	196,33	782,77	12/2019	23/12/2019	11/12/2019	775
23339		MASAKI SOCIEDAD ANONIMA CERRADA - MASAKI S.A.C.	FAN	US\$	180,00	717,66	12/2019	23/12/2019	11/12/2019	775
23358		MASAKI SOCIEDAD ANONIMA CERRADA - MASAKI S.A.C.	FAN	US\$	135,33	539,56	12/2019	23/12/2019	11/12/2019	775
23322		MASAKI SOCIEDAD ANONIMA CERRADA - MASAKI S.A.C.	FAN	US\$	100,01	398,74	12/2019	23/12/2019	11/12/2019	775
23359		MASAKI SOCIEDAD ANONIMA CERRADA - MASAKI S.A.C.	FAN	US\$	35,40	141,14	12/2019	23/12/2019	11/12/2019	775
23338		MASAKI SOCIEDAD ANONIMA CERRADA - MASAKI S.A.C.	FAN	US\$	35,40	141,14	12/2019	23/12/2019	11/12/2019	775

**PR: Protestos, CJ: Cobranza Judicial, MO: Moras, PP: Procesos Penales

Montos expresados en unidades*

Reportado por la Cámara de Comercio de Lima (CCL)

Documentos Protestados Regularizados

	# Doc	Monto (S/) *
Total:	3	51.985,41

Nro. Secuencia	Tip. Reg.	Deudor/Aceptante	Tipo Doc.	Moneda	Monto *	Monto * (S/)	Boletín	F. Protesto	F. Venc.	F. Reg
6272596	PR	BRICEÑO TEMPLO JULIO ALFONSO	LET	US\$	5.408,22	21.562,57	07/2019	01/07/2019	/ /	12/08/2020
6250817	PR	BRICEÑO TEMPLO JULIO ALFONSO	LET	US\$	5.408,33	21.563,01	05/2019	30/05/2019	/ /	12/08/2020
16270	PR	INCHCAPE MOTORS PERU SA	FAN	US\$	2.222,18	8.859,83	05/2019	02/05/2019	06/04/2019	21/11/2019

**PR: Protestos, CJ: Cobranza Judicial, MO: Moras, PP: Procesos Penales

Detalle de Vencidos

Documentos Impagos

Montos expresados en unidades*

	# Doc	Monto (S/) *	Max Días Venc.
Total:	3	6.612,71	738,178

Se muestran los 10 primeros documentos ordenados por Fecha de Vencimiento, del más reciente al más antiguo

Tipo de Cambio 3.987

Nombre del Acreedor de la Obligación	Tipo Comprobante/ Concepto	Nro Comprobante	Condición Deuda	Moneda	Monto *	Monto * (S/)	F. Venc.
EUROSHOP S.A.	Factura	F01100004535	MOROSIDAD	S/.	1.912,13	1.912,13	02/08/2020
EUROSHOP S.A.	Factura	F01100004007	MOROSIDAD	S/.	1.090,79	1.090,79	23/11/2019
WOLL CORP S.A.C.	Factura	001-00012236	MOROSIDAD	S/.	3.609,79	3.609,79	29/01/2018

Comercio Exterior

Montos expresados en unidades de dólares

Muestra información reportada por la SUNAT desde el 07/02/2011

Resumen por Ejercicio

Ejercicio	Actividad	Número de Operaciones	Importe USD *	N° Países	3 países con mayor número de operaciones
2022	IMPORTACIÓN	1	18.626,30	1	UNITED STATES
2021	IMPORTACIÓN	41	1.144.060,14	9	COLOMBIA, UNITED STATES, LITHUANIA
2020	IMPORTACIÓN	40	924.762,26	6	UNITED STATES, COLOMBIA, CHINA
2019	EXPORTACIÓN	3	53.176,47	2	ECUADOR, LITHUANIA
	IMPORTACIÓN	109	2.459.822,90	13	UNITED STATES, CHINA, COLOMBIA
2018	EXPORTACIÓN	2	3.840,24	2	ECUADOR, UNITED STATES
	IMPORTACIÓN	99	1.906.877,69	15	UNITED STATES, CHINA, ARGENTINA

Resumen por Meses

Actividad	Ejercicio	Mes	Número de Operaciones	Importe USD *	N° Países	3 países con mayor número de operaciones	
EXPORTACIÓN	2019	DICIEMBRE	1	4.906,47	2	ECUADOR	
		MAYO	2	48.270,00	2	ECUADOR, LITHUANIA	
	2018	MAYO	1	3.547,04	1	ECUADOR	
		ENERO	1	293,20	1	UNITED STATES	
IMPORTACIÓN	2022	ENERO	1	18.626,30	1	UNITED STATES	
	2021	DICIEMBRE	4	255.235,80	3	COLOMBIA, LITHUANIA, UNITED STATES	
		NOVIEMBRE	2	9.145,32	1	UNITED STATES	
		OCTUBRE	4	171.305,30	3	COLOMBIA, "KOREA, REPUBLIC OF", LITHUANIA	
		SETIEMBRE	5	21.726,79	4	COLOMBIA, LITHUANIA, UNITED STATES	
		JULIO	5	207.821,39	5	UNITED STATES, JAPAN, LITHUANIA	
		JUNIO	2	82.869,91	1	UNITED STATES	
		MAYO	5	95.917,02	3	CHINA, COLOMBIA, UNITED STATES	
		ABRIL	2	124.452,51	2	LITHUANIA, URUGUAY	
		MARZO	2	38.943,12	2	CHINA, COLOMBIA	
		FEBRERO	5	11.723,02	1	COLOMBIA	
		ENERO	5	124.919,96	3	COLOMBIA, UNITED STATES, LITHUANIA	
		2020	DICIEMBRE	4	83.730,80	3	COLOMBIA, LITHUANIA, CHINA
			NOVIEMBRE	4	64.977,97	4	CHINA, COLOMBIA, LITHUANIA
			OCTUBRE	3	67.798,97	3	CHINA, COLOMBIA, UNITED STATES
	SETIEMBRE		1	3.270,00	1	COLOMBIA	
	AGOSTO		2	47.937,53	1	COLOMBIA	
	JULIO		6	148.090,24	4	CHINA, LITHUANIA, UNITED STATES	
	JUNIO		2	5.999,02	2	COLOMBIA, UNITED STATES	
	ABRIL		1	35.793,90	1	UNITED STATES	
	MARZO		1	1.157,30	1	UNITED STATES	
	FEBRERO		6	197.769,12	4	COLOMBIA, UNITED STATES, ARGENTINA	
	ENERO		10	268.237,42	5	UNITED STATES, CHINA, COLOMBIA	
	2019		DICIEMBRE	4	88.272,29	3	CHINA, COLOMBIA, LITHUANIA
			NOVIEMBRE	6	115.120,56	5	UNITED STATES, ARGENTINA, CHINA
			OCTUBRE	9	283.104,88	5	COLOMBIA, CHINA, UNITED STATES
			SETIEMBRE	5	226.231,16	4	UNITED STATES, URUGUAY, ARGENTINA
			AGOSTO	14	203.629,94	7	CHINA, COLOMBIA, UNITED STATES
			JULIO	10	153.013,19	7	COLOMBIA, UNITED STATES, CHINA
			JUNIO	8	221.981,66	6	COLOMBIA, UNITED STATES, CHINA
		MAYO	9	43.775,13	4	UNITED STATES, CHINA, COLOMBIA	
		ABRIL	12	209.027,68	5	UNITED STATES, COLOMBIA, TAIWAN	
MARZO		11	374.898,65	10	UNITED STATES, CHINA, COLOMBIA		
2018	FEBRERO	6	61.225,08	7	UNITED STATES, ARGENTINA, AUSTRALIA		
	ENERO	15	479.542,67	8	CHINA, COLOMBIA, UNITED STATES		
	DICIEMBRE	10	83.618,48	7	CHINA, UNITED STATES, AUSTRALIA		
	NOVIEMBRE	8	103.273,73	5	CHINA, UNITED STATES, URUGUAY		
	OCTUBRE	5	90.571,72	4	UNITED STATES, ARGENTINA, COLOMBIA		
	SETIEMBRE	9	164.473,95	6	UNITED STATES, COLOMBIA, "KOREA, REPUBLIC OF"		
	AGOSTO	6	218.042,94	5	UNITED STATES, ARGENTINA, GERMANY		
	JULIO	11	252.015,68	9	UNITED STATES, "KOREA, REPUBLIC OF", COLOMBIA		
	JUNIO	8	107.554,13	8	UNITED STATES, CHINA, COLOMBIA		
	MAYO	11	206.313,37	6	ARGENTINA, UNITED STATES, COLOMBIA		

	ABRIL	5	172.174,68	3	UNITED STATES, ARGENTINA, "KOREA, REPUBLIC OF"
	MARZO	10	152.801,70	9	UNITED STATES, COLOMBIA, ISRAEL
	FEBRERO	7	220.853,91	5	UNITED STATES, ARGENTINA, COLOMBIA
	ENERO	9	135.183,41	7	UNITED STATES, TAIWAN, ARGENTINA

PUBLICACIÓN DIARIO "EL PERUANO"

Reporte Otros Créditos

Institución	AGO 2021		SET 2021		OCT 2021		NOV 2021		DIC 2021		ENE 2022	
	Monto *	Dias V.	Monto *	Dias V.	Monto *	Dias V.	Monto *	Dias V.	Monto *	Dias V.	Monto *	Dias V.

Institución	FEB 2021		MAR 2021		ABR 2021		MAY 2021		JUN 2021		JUL 2021	
	Monto *	Dias V.	Monto *	Dias V.	Monto *	Dias V.	Monto *	Dias V.	Monto *	Dias V.	Monto *	Dias V.

Reporte Otros Créditos por entidades

Sin Información