



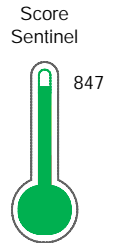
# Reporte de Deudas

El reporte contiene solo los títulos seleccionados

- Información General
- Consulta Rápida
- Principales Acreedores
- Detalle Variación
- Posición Histórica
- Gráficos
- Rep. Vencidos
- Rep. SBS/Microf.
- SBS/Microf. Entidades
- Rectificaciones SBS
- Avalados/Avalistas
- Hechos de Importancia
- Documentos CCL
- Detalle de Vencidos
- Comercio Exterior
- Otros Créditos
- Otros Créd. Entidades
- Otros Rep. Negativos

RUC 20101311466 - TRANSPORTES MANRIQUE EIRL

Fecha Proceso	Tipo Doc.	N. Doc.	Nota	Deuda Total *	Var.	Actual	Previo	12m
03/10/2023	RUC	20101311466	0.000	3.661.528,10		<span style="color: green;">●</span>	<span style="color: green;">●</span>	<span style="color: orange;">●</span>



Excelente Puntaje

\* La persona consultada cuenta con los siguientes créditos e indicadores.

- Línea de Crédito
- Es Aval
- Está Avalado

## Sentinel Sabio

Bancarizado: SI

### Recomendación de Sentinel Sabio

Evaluación Crediticia



**APROBAR**  
Producto Genérico

Detalle:

- Cumple con todas las reglas de evaluación

Cuota Estimada Mensual

S/ 168862,



### Score Sentinel

Nivel de Riesgo



Excelente Puntaje

Recomendación:

Estadísticamente, en este nivel de score, 6 de 100 empresas podrían caer en incumplimiento en los próximos 12 meses

## Información General

### Datos Principales

21/07/2023: Última actualización de información reportada por SUNAT

Razón Social:	TRANSPORTES MANRIQUE EIRL		
Nombre Comercial:	-		
Tipo de Contribuyente:	EMPRESA INDIVIDUAL DE RESP. LTDA		
Estado de Contribuyente:	ACTIVO	Condición del Contribuyente:	HABIDO
Inicio de Actividades:	27/10/1980		
Tamaño contribuyente:	PRINCIPAL	Dependencia:	INTENDENCIA LIMA PRICO
Actividad Económica Principal	TRANSPORTE DE CARGA POR CARRETERA.		
Actividad Económica Secundaria 1	-	Actividad Económica Secundaria 2	-
Fecha Inscripción RRPP:	29/10/1980	Número de Partida Registral:	112558330000
Folio:	441	Asiento:	1

### Agente de retención

### Direcciones Registradas

Dirección	Fuente
JIRON MANUEL ECHEANDIA NRO 554 URBANIZACION EL PINO SAN LUIS - LIMA - LIMA	SUNAT - DOMICILIO FISCAL
CARRETERA PANAMERICANA NORTE KM. REF CHANCAY - HUARAL - LIMA (CA.PANAMERICANA NORTE KM. 85.15)	SUNAT - SUCURSAL
AVENIDA LOS EUCALIPTOS MZA. E LTE. 4 URBANIZACION SANTA GENOVEVA LURIN - LIMA - LIMA (ALT. KM 40 ANTIGUA PAN. SUR)	SUNAT - SUCURSAL
CARRETERA PANAMERICANA NORTE KM. 91.5 CHANCAY - HUARAL - LIMA (CHANCAYLLO)	SUNAT - L. COMERCIAL

### Representantes Legales

Nro Documento	Nombre de Representante	Act	Pre	12m	Fecha desde que ocupa Cargo	Cargo
07812490	MANRIQUE LOPEZ HECTOR ALEJANDRO	<input checked="" type="radio"/>	<input type="radio"/>	<input type="radio"/>	04/07/2013	GERENTE

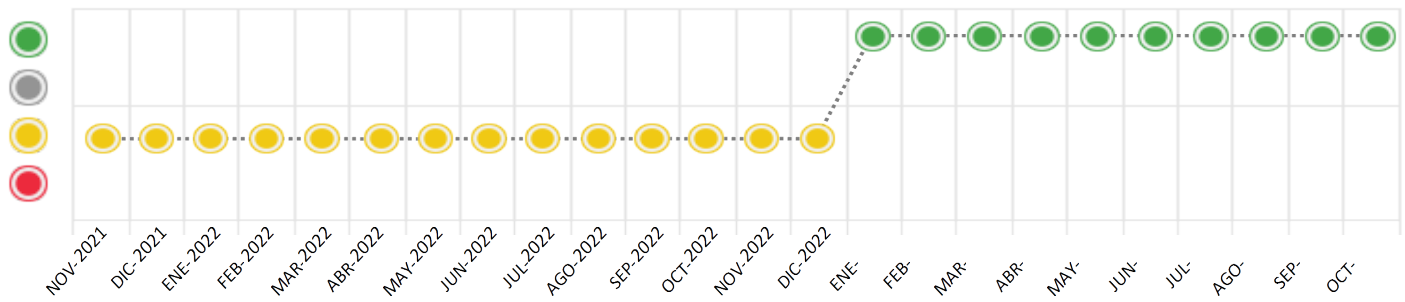
## Consulta Rápida

### Documento de identidad consultado

Fecha Proceso	Tipo Doc.	N. Doc.	Nombre o Raz. Social	Nota	Deuda Total *	Var.	Actual	Previo	12m
03/10/2023	RUC	20101311466	TRANSPORTES MANRIQUE EIRL	0.000	3.661.528,10				

Montos expresados en unidades de soles\*

Semáforos de los últimos 24 meses



Semáforo	Descripción
	No registra información de deudas
	Mínimo Riesgo: Sin deudas vencidas
	Mediano Riesgo: Deudas con poco atraso*
	Alto Riesgo: Deudas con atraso significativo*

\*Semáforo deuda menor: Deuda vencida menor S/ 100 personas naturales o menor S/ 500 personas jurídicas

Verde: 0 <= Sem. < 0.001  
 Amarillo: 0.001 <= Sem. <= 2  
 Rojo: 2 < Sem. <= 6

Variación	Descripción
	Variación Negativa: La nueva información reportada ha incrementado tu riesgo crediticio
	Variación Positiva: La nueva información ha mejorado tu posición de riesgo
	Variación Porcentual Positiva: El monto total reportado por la SBS/Microfinanzas o número de instituciones financieras ha aumentado
	Variación Porcentual Negativa: El monto total reportado por la SBS/Microfinanzas o número de instituciones financieras ha disminuido
	Aproximadamente igual o igual

## Detalle de la deuda SBS/Microfinanzas

Entidad	Deuda Anterior			Deuda a OCT 2023				Rect. (1)	Disc.
	ABR 2023	JUL 2023	SET 2023	Fecha Inf.	Calif. (2)	Monto *	Días Venc.		
	3.208.022,18	2.895.902,79	2.443.718,01	31/08/2023	NOR	0			
	589.850,91	1.064.453,76	1.217.167,97	31/08/2023	NOR	0			
			0,00	31/08/2023	SCAL	0			
<b>TOTAL</b>	<b>3.797.873,09</b>	<b>3.960.356,55</b>	<b>3.660.885,98</b>			<b>3.660.885,98</b>			

(1) Ver detalle en el cuadro de Rectificaciones SBS

(2) NOR: Normal, CPP: Con Problemas Potenciales, DEF: Deficiente, DUD: Dudoso, PER: Pérdida, SCAL: Sin Calificación

## Detalle de la deuda de Otros Créditos

Entidad	Deuda Anterior			Deuda a OCT 2023				Disc.
	ABR 2023	JUL 2023	SET 2023	Fecha Inf.	Calif. (2)	Monto	Días Venc.	
<b>TOTAL</b>								

(2) NOR: Normal, CPP: Con Problemas Potenciales, DEF: Deficiente, DUD: Dudoso, PER: Pérdida, SCAL: Sin Calificación

## Detalle de vencidos

# Doc	Fuente - Acreedor	Monto *	Días Venc.
	Protestos Sin Regularizar	642,12	1,575
1	F&Y RODAMIENTOS S.A.C - FYRO S.A.C.	642,12	1,575

## Utilización de Líneas de Crédito

Instituciones	**	Línea Aprobada	Línea No Utilizada	Línea Utilizada	% L. Utl.
BCP	PRE		294.923,81		
BBVA	PRE		44.163,14		
<b>TOTAL</b>			<b>339.086,95</b>		<b>0%</b>

\*\*(PRE): Préstamos

## Principales Acreedores

Montos expresados en unidades de soles\*

## Resumen de Deudas

Descripción de la Deuda	Monto *	Días
Deuda total SBS al 31/08/2023	3.660.885,98	
% Calificación normal	100,00	
Peor Calificación (2)	NOR	
Otros Créditos	0,00	****
Deuda vencida		
Protestos Sin Regularizar	642,12	1,575
Total deuda vencida	642,12	

## Detalle de deuda SBS/Microfinanzas

Institución SBS	Calif. (2)	Saldo *	% Ven.	Días Venc.	Rect.(1)
BCP	NOR	2.443.718,01	0,00		
BBVA	NOR	1.217.167,97	0,00		
SCOTIABANK	SCAL	0,00	0,00		
<b>Deuda Total SBS/MicroFinanzas</b>		<b>3.660.885,98</b>	<b>0</b>		

## Detalle de Riesgos SBS/Microfinanzas

Concepto	Saldo *
Deuda Directa	3.600.985,98
Deuda Indirecta	59.900,00
Deuda Castigada	0,00
Deuda Total SBS/MicroFinanzas	3.660.885,98
Línea Tarj.Cred. No utilizada	0,00
Total Riesgo SBS/MicroFinanzas	3.660.885,98

## Detalle de deuda Otros Créditos

Empresa	Calif. (2)	Saldo *	% Ven.	Días Venc.	Disc.
Deuda Total Otros Créditos		0,00	0		

## Detalle de vencidos

# Doc	Fuente - Acreedor	Monto *	Días Venc.
	Protestos Sin Regularizar	642,12	1,575
1	F&Y RODAMIENTOS S.A.C - FYRO S.A.C.	642,12	1,575

## Detalle Variación

Montos expresados en unidades de soles\*

## Resumen de la variación

Descripción de la deuda	21/09/2023	03/10/2023	Variación
Score	0.000	0.000	0.000
Nro. Entidades SBS/Microf.	3	3	0
Riesgo Total SBS/Microf. *	3.660.885,98	3.660.885,98	
Deuda Directa	3.600.985,98	3.600.985,98	0,00
Deuda Indirecta	59.900,00	59.900,00	0,00
Deuda Castigada	0,00	0,00	0,00

Variación del Riesgo Total SBS/Microf. *	Antes	03/10/2023	Variación
Último Mes	3.660.885,98	3.660.885,98	0,00
Último Trimestre	3.960.356,55	3.660.885,98	-299.470,57
Último Semestre	3.797.873,09	3.660.885,98	-136.987,11
Último Año	2.822.640,46	3.660.885,98	838.245,52

Calificación SBS/Microf.	21/09/2023	03/10/2023	Variación
% NOR (Normal)	100.00	100.00	0.00
% CPP (Con Problemas Potenciales)	0.00	0.00	0.00
% DEF (Deficiente)	0.00	0.00	0.00
% DUD (Dudoso)	0.00	0.00	0.00
% PER (Pérdida)	0.00	0.00	0.00

Deuda vencida *	21/09/2023	03/10/2023	Variación
-----------------	------------	------------	-----------



Protestos Sin Regularizar	624,38	642,12	
Total deuda vencida	624,38	642,12	17,74
Deuda por Otros Créditos *	21/09/2023	03/10/2023	Variación
Total deuda otros créditos	0,00	0,00	0,00

Detalle de la variación

Fuente - Acreedor *	21/09/2023	03/10/2023	Variación
Protestos Sin Regularizar			17,74
F&Y RODAMIENTOS S.A.C - FYRO S.A.C.	624,38	642,12	17,74

## Posición Histórica

Montos expresados en unidades de soles\*

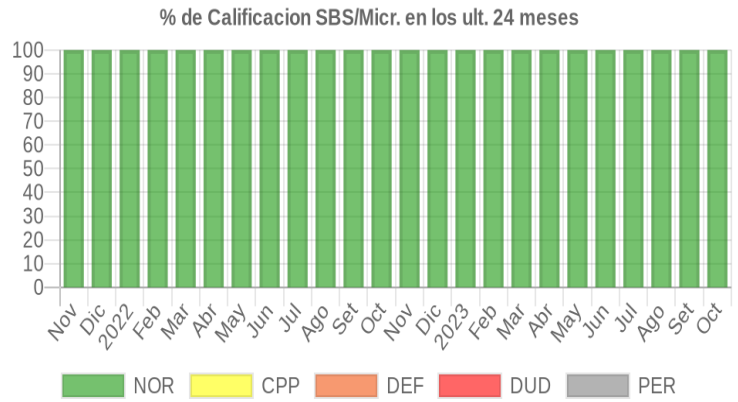
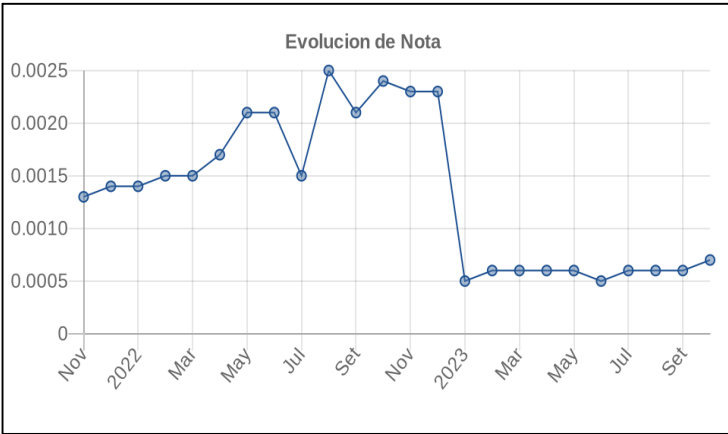
Fecha de Proceso	Sema. Actual	Sem. Riesgo	Var.	Superintendencia de Banca y Seguros (SBS/Microfinan.)					Otros Créditos	Otros Vencidos *				Ctas. Cerr./Anu.		Otros Repor. Negati.	
				# Enti.	Deuda Total *	% Cali. normal	Peor Cali. (2)	Deuda Vencida *		Protestos	Docs. Impagos	Deuda Tributaria	Deuda Laboral	Cta. Cte.	Tar. Cred.		
03/10/2023	●	0.000	☰	3	3.660.885,98	100.00	NOR	0,00	0,00	642,12	0,00	0,00	0,00	0,00	0	0	0
21/09/2023	●	0.000	☰	3	3.660.885,98	100.00	NOR	0,00	0,00	624,38	0,00	0,00	0,00	0,00	0	0	0
01/09/2023	●	0.000	☰	3	3.771.525,23	100.00	NOR	0,00	0,00	624,38	0,00	0,00	0,00	0,00	0	0	0
24/08/2023	●	0.000	%	3	3.771.525,23	100.00	NOR	0,00	0,00	609,68	0,00	0,00	0,00	0,00	0	0	0
01/08/2023	●	0.000	☰	2	3.960.356,55	100.00	NOR	0,00	0,00	609,68	0,00	0,00	0,00	0,00	0	0	0
24/07/2023	●	0.000	☰	2	3.960.356,55	100.00	NOR	0,00	0,00	613,06	0,00	0,00	0,00	0,00	0	0	0
03/07/2023	●	0.000	☰	2	4.227.291,38	100.00	NOR	0,00	0,00	613,06	0,00	0,00	0,00	0,00	0	0	0
22/06/2023	●	0.000	%	2	4.227.291,38	100.00	NOR	0,00	0,00	621,68	0,00	0,00	0,00	0,00	0	0	0
20/06/2023	●	0.000	☰	2	3.702.477,39	100.00	NOR	0,00	0,00	621,68	0,00	0,00	0,00	0,00	0	0	0
06/06/2023	●	0.000	☰	2	3.702.477,39	100.00	NOR	0,00	0,00	621,68	80,00	0,00	0,00	0,00	0	0	0
01/06/2023	●	0.000	☰	2	3.702.477,39	100.00	NOR	0,00	0,00	621,68	0,00	0,00	0,00	0,00	0	0	0
22/05/2023	●	0.000	☰	2	3.702.477,39	100.00	NOR	0,00	0,00	627,08	0,00	0,00	0,00	0,00	0	0	0
03/05/2023	●	0.000	☰	2	3.797.873,09	100.00	NOR	0,00	0,00	627,08	0,00	0,00	0,00	0,00	0	0	0
24/04/2023	●	0.000	☰	2	3.797.873,09	100.00	NOR	0,00	0,00	643,14	0,00	0,00	0,00	0,00	0	0	0
22/03/2023	●	0.000	%	2	4.208.101,03	100.00	NOR	0,00	0,00	643,14	0,00	0,00	0,00	0,00	0	0	0
07/03/2023	●	0.000	☰	2	4.500.245,26	100.00	NOR	0,00	0,00	643,14	0,00	0,00	0,00	0,00	0	0	0
01/03/2023	●	0.000	☰	2	4.500.245,26	100.00	NOR	0,00	0,00	643,14	31,18	0,00	0,00	0,00	0	0	0
21/02/2023	●	0.000	%	2	4.500.245,26	100.00	NOR	0,00	0,00	650,24	31,18	0,00	0,00	0,00	0	0	0
09/02/2023	●	0.000	☰	2	4.793.344,44	100.00	NOR	0,00	0,00	650,24	31,18	0,00	0,00	0,00	0	0	0
01/02/2023	●	0.000	☰	2	4.793.344,44	100.00	NOR	0,00	0,00	650,24	0,00	0,00	0,00	0,00	0	0	0
27/01/2023	●	0.000	▲	2	4.793.344,44	100.00	NOR	0,00	0,00	644,49	0,00	0,00	0,00	0,00	0	0	0
23/01/2023	●	0.001	%	2	4.793.344,44	100.00	NOR	0,00	0,00	1.688,34	0,00	0,00	0,00	0,00	0	0	0
03/01/2023	●	0.002	☰	2	2.963.206,50	100.00	NOR	0,00	0,00	1.688,34	0,00	0,00	0,00	0,00	0	0	0
22/12/2022	●	0.002	☰	2	2.963.206,50	100.00	NOR	0,00	0,00	1.705,16	0,00	0,00	0,00	0,00	0	0	0
01/12/2022	●	0.002	☰	2	3.000.080,14	100.00	NOR	0,00	0,00	1.705,16	0,00	0,00	0,00	0,00	0	0	0
23/11/2022	●	0.002	%	2	3.000.080,14	100.00	NOR	0,00	0,00	1.758,73	0,00	0,00	0,00	0,00	0	0	0
02/11/2022	●	0.002	☰	1	2.822.640,46	100.00	NOR	0,00	0,00	1.758,73	0,00	0,00	0,00	0,00	0	0	0
24/10/2022	●	0.002	%	1	2.822.640,46	100.00	NOR	0,00	0,00	1.762,27	0,00	0,00	0,00	0,00	0	0	0
04/10/2022	●	0.002	☰	1	3.095.142,62	100.00	NOR	0,00	0,00	1.762,27	0,00	0,00	0,00	0,00	0	0	0
22/09/2022	●	0.002	☰	1	3.095.142,62	100.00	NOR	0,00	0,00	1.701,62	0,00	0,00	0,00	0,00	0	0	0
14/09/2022	●	0.001	☰	1	3.518.380,92	100.00	NOR	0,00	0,00	1.701,62	0,00	0,00	0,00	0,00	0	0	0
01/09/2022	●	0.002	☰	1	3.518.380,92	100.00	NOR	0,00	0,00	1.701,62	526,69	0,00	0,00	0,00	0	0	0
22/08/2022	●	0.002	☰	1	3.518.380,92	100.00	NOR	0,00	0,00	1.722,43	526,69	0,00	0,00	0,00	0	0	0
11/08/2022	●	0.002	☰	1	4.295.119,50	100.00	NOR	0,00	0,00	1.722,43	526,69	0,00	0,00	0,00	0	0	0
02/08/2022	●	0.001	☰	1	4.295.119,50	100.00	NOR	0,00	0,00	1.722,43	0,00	0,00	0,00	0,00	0	0	0
22/07/2022	●	0.001	%	1	4.295.119,50	100.00	NOR	0,00	0,00	1.693,21	0,00	0,00	0,00	0,00	0	0	0
12/07/2022	●	0.001	☰	1	3.541.980,74	100.00	NOR	0,00	0,00	1.693,21	0,00	0,00	0,00	0,00	0	0	0
01/07/2022	●	0.002	☰	1	3.541.980,74	100.00	NOR	0,00	0,00	1.693,21	261,15	0,00	0,00	0,00	0	0	0
23/06/2022	●	0.002	☰	1	3.541.980,74	100.00	NOR	0,00	0,00	1.638,32	261,15	0,00	0,00	0,00	0	0	0
10/06/2022	●	0.002	☰	1	3.633.733,67	100.00	NOR	0,00	0,00	1.638,32	261,15	0,00	0,00	0,00	0	0	0
01/06/2022	●	0.002	☰	1	3.633.733,67	100.00	NOR	0,00	0,00	1.638,32	261,15	0,00	0,00	0,00	0	0	0
23/05/2022	●	0.002	☰	1	3.633.733,67	100.00	NOR	0,00	0,00	1.700,74	261,15	0,00	0,00	0,00	0	0	0
09/05/2022	●	0.002	☰	1	3.819.099,75	100.00	NOR	0,00	0,00	1.700,74	261,15	0,00	0,00	0,00	0	0	0
03/05/2022	●	0.001	☰	1	3.819.099,75	100.00	NOR	0,00	0,00	1.700,74	0,00	0,00	0,00	0,00	0	0	0
25/04/2022	●	0.001	☰	1	3.819.099,75	100.00	NOR	0,00	0,00	1.637,00	0,00	0,00	0,00	0,00	0	0	0



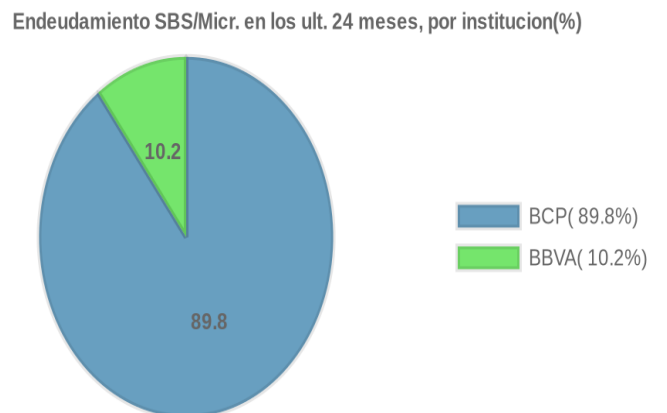
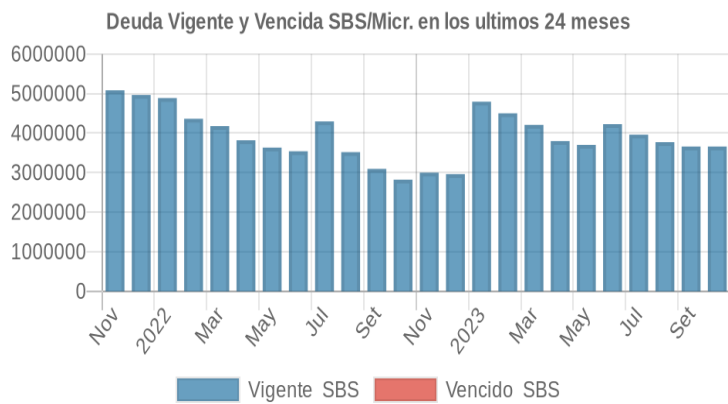
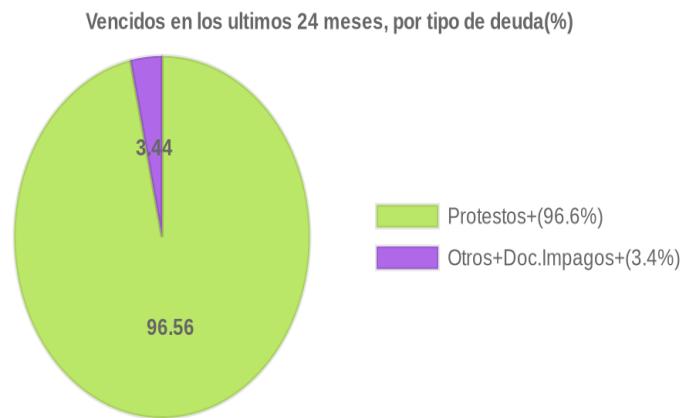
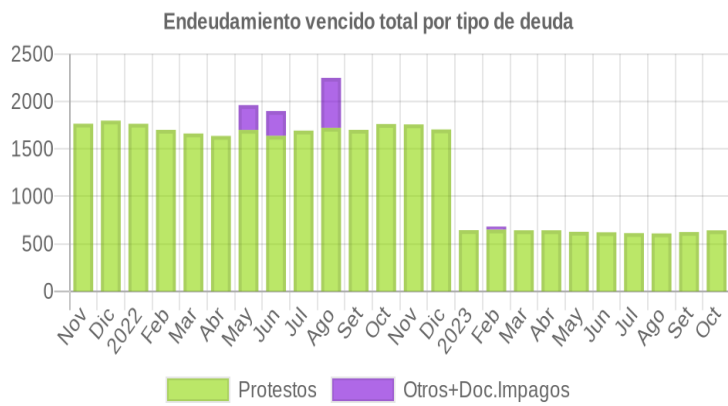
01/04/2022	●	0.001	☰	1	4.177.588,71	100.00	NOR	0,00	0,00	1.637,00	0,00	0,00	0,00	0	0	0
22/03/2022	●	0.001	☰	1	4.177.588,71	100.00	NOR	0,00	0,00	1.662,67	0,00	0,00	0,00	0	0	0
01/03/2022	●	0.001	☰	1	4.362.548,65	100.00	NOR	0,00	0,00	1.662,67	0,00	0,00	0,00	0	0	0
23/02/2022	●	0.001	☰	1	4.362.548,65	100.00	NOR	0,00	0,00	1.701,18	0,00	0,00	0,00	0	0	0
01/02/2022	●	0.001	☰	2	4.885.597,78	100.00	NOR	0,00	0,00	1.701,18	0,00	0,00	0,00	0	0	0
24/01/2022	●	0.001	☰	2	4.885.597,78	100.00	NOR	0,00	0,00	1.764,92	0,00	0,00	0,00	0	0	0
12/01/2022	●	0.001	☰	2	4.965.016,74	100.00	NOR	0,00	0,00	1.764,92	0,00	0,00	0,00	0	0	0
03/01/2022	●	0.001	☰	2	4.965.016,74	100.00	NOR	0,00	0,00	1.764,92	0,00	0,00	0,00	0	0	0
21/12/2021	●	0.001	☰	2	4.965.016,74	100.00	NOR	0,00	0,00	1.798,13	0,00	0,00	0,00	0	0	0
01/12/2021	●	0.001	☰	2	5.081.969,35	100.00	NOR	0,00	0,00	1.798,13	0,00	0,00	0,00	0	0	0
23/11/2021	●	0.001	☰	2	5.081.969,35	100.00	NOR	0,00	0,00	1.765,81	0,00	0,00	0,00	0	0	0
02/11/2021	●	0.001	☰	2	5.360.275,13	100.00	NOR	0,00	0,00	1.765,81	0,00	0,00	0,00	0	0	0

## Gráficos

Montos expresados en unidades de soles\*



NOR: Normal, CPP: Con Problemas Potenciales, DEF: Deficiente, DUD: Dudoso, PER: Pérdida, SCAL: Sin Calificación





## Reporte de Vencidos

Montos expresados en unidades de soles\*

Fuente - Acreedor	JUL 2023			AGO 2023			SET 2023			OCT 2023		
	# Docs.	Monto *	Dias V.	# Docs.	Monto *	Dias V.	# Docs.	Monto *	Dias V.	# Docs.	Monto *	Dias V.
Protestos Sin Regularizar												
F&Y RODAMIENTOS S.A.C - FYRO S.A.C.	1	613,06	151	1	609,68	154	1	624,38	157	1	642,12	157
SCOTIABANK PERU SAA		0,00			0,00			0,00			0,00	
Total	1	613,06	151	1	609,68	154	1	624,38	157	1	642,12	157
Documentos Impagos												
SERVICIO DE ADMINISTRACION TRIBUTARIA - DEUDA		0,00			0,00			0,00			0,00	
Total	0			0			0			0		

Montos expresados en unidades de soles\*

Fuente - Acreedor	MAR 2023			ABR 2023			MAY 2023			JUN 2023		
	# Docs.	Monto *	Dias V.	# Docs.	Monto *	Dias V.	# Docs.	Monto *	Dias V.	# Docs.	Monto *	Dias V.
Protestos Sin Regularizar												
F&Y RODAMIENTOS S.A.C - FYRO S.A.C.	1	643,14	138	1	643,14	141	1	627,08	145	1	621,68	148
SCOTIABANK PERU SAA		0,00			0,00			0,00			0,00	
Total	1	643,14	138	1	643,14	141	1	627,08	145	1	621,68	148
Documentos Impagos												
SERVICIO DE ADMINISTRACION TRIBUTARIA - DEUDA		0,00	0		0,00			0,00			0,00	0
Total	0			0			0			0		

Montos expresados en unidades de soles\*

Fuente - Acreedor	NOV 2022			DIC 2022			ENE 2023			FEB 2023		
	# Docs.	Monto *	Dias V.	# Docs.	Monto *	Dias V.	# Docs.	Monto *	Dias V.	# Docs.	Monto *	Dias V.
Protestos Sin Regularizar												
F&Y RODAMIENTOS S.A.C - FYRO S.A.C.	1	671,36	126	1	650,91	129	1	644,49	133	1	650,24	135
SCOTIABANK PERU SAA	1	1.087,37	186	1	1.054,25	189		0,00	0		0,00	
Total	2	1.758,73	186	2	1.705,16	189	1	644,49	133	1	650,24	135
Documentos Impagos												
SERVICIO DE ADMINISTRACION TRIBUTARIA - DEUDA		0,00			0,00			0,00		1	31,18	36
Total	0			0			0			1	31,18	36

## Reporte SBS/Microfinanzas

Montos expresados en unidades de soles\*

Última fecha reportada por la SBS : 31/08/2023

ULTIMOS 6 MESES	MAY 2023 (SBS: ABR 2023)	JUN 2023 (SBS: MAY 2023)	JUL 2023 (SBS: JUN 2023)	AGO 2023 (SBS: JUL 2023)	SET 2023 (SBS: AGO 2023)	OCT 2023 (SBS: AGO2023)
NOR (Normal)	100.00	100.00	100.00	100.00	100.00	100.00
% Porcentaje de						
CPP (Con Problemas Pote.)	0.00	0.00	0.00	0.00	0.00	0.00
DEF (Deficiente)	0.00	0.00	0.00	0.00	0.00	0.00
Calificación						
DUD (Dudoso)	0.00	0.00	0.00	0.00	0.00	0.00
PER (Pérdida)	0.00	0.00	0.00	0.00	0.00	0.00

Institución	MAY 2023 (SBS: ABR 2023)		JUN 2023 (SBS: MAY 2023)		JUL 2023 (SBS: JUN 2023)		AGO 2023 (SBS: JUL 2023)		SET 2023 (SBS: AGO 2023)		OCT 2023 (SBS: AGO2023)	
	Monto *	Dias V.	Monto *	Dias V.	Monto *	Dias V.	Monto *	Dias V.	Monto *	Dias V.	Monto *	Dias V.
BCP	3.067.952,28		3.017.081,62		2.895.902,79		2.654.421,84		2.443.718,01		2.443.718,01	
BBVA	634.525,11		1.210.209,76		1.064.453,76		1.117.103,39		1.217.167,97		1.217.167,97	
SCOTIABANK							0,00		0,00		0,00	
TOTAL	3.702.477,39		4.227.291,38		3.960.356,55		3.771.525,23		3.660.885,98		3.660.885,98	

Última fecha reportada por la SBS : 31/08/2023

Operación	MAY 2023 (SBS: ABR 2023)		JUN 2023 (SBS: MAY 2023)		JUL 2023 (SBS: JUN 2023)		AGO 2023 (SBS: JUL 2023)		SET 2023 (SBS: AGO 2023)		OCT 2023 (SBS: AGO2023)	
	Monto *	Dias V.	Monto *	Dias V.	Monto *	Dias V.	Monto *	Dias V.	Monto *	Dias V.	Monto *	Dias V.
RESUMEN												



- Total Deuda	3.702.477,39	4.227.291,38	3.960.356,55	3.771.525,23	3.660.885,98	3.660.885,98
- Línea No Utilizada	107.815,79	95.959,40	217.995,12	126.680,48	339.086,95	339.086,95
- Garantías	6.855.194,00	8.562.620,00	8.438.159,00	9.599.139,00	11.334.684,00	11.334.684,00
CREDITOS DIRECTOS						
- CRÉDITOS VIGENTES	3.642.577,39	4.167.391,38	3.900.456,55	3.711.625,23	3.600.985,98	3.600.985,98
-- MedE: Préstamos	1.381.091,85	1.308.804,31	1.145.966,12	1.033.865,03	941.292,68	941.292,68
--- Revolventes	298.554,41	203.392,62	81.792,76	150.000,00	255.375,98	255.375,98
--- NoRevolventes	1.082.537,44	1.105.411,69	1.064.173,36	883.865,03	685.916,70	685.916,70
-- MedE: ArrendamientoFinanc	2.261.485,54	2.858.587,07	2.754.490,43	2.677.760,20	2.659.693,30	2.659.693,30
CREDITOS INDIRECTOS						
- CartasFianzaOtorgadas	59.900,00	59.900,00	59.900,00	59.900,00	59.900,00	59.900,00
LINEA NO UTIL. Y CRED. NO DESEMB.						
- LinCredPréstamos	107.815,79	95.959,40	217.995,12	126.680,48	339.086,95	339.086,95
GARANTIAS						
- GARANTIAS RECIBIDAS	6.855.197,70	8.562.622,87	8.438.160,66	9.599.141,53	11.334.686,08	11.334.686,08
-- 1eraHipotecasInmuebles	2.770.372,57	2.743.526,43	2.705.494,39	2.690.579,87	2.755.458,05	2.755.458,05
-- 1eraGEquipoTransporte	495.700,73	490.897,17	1.498.702,31	1.490.440,45	1.526.379,56	1.526.379,56
-- OtrasGarantias	2.770.508,43	2.743.660,97	2.705.627,07	2.690.711,82	2.755.593,17	2.755.593,17
-- Gob. Nacional Reactiva Perú	43.009,68	2,00	2,00	2,00	2,00	2,00
-- OtrasGtiasNoPref	119.635,59	1.147.349,16	116.833,89			
-- GtiasNoPref(AvalyFianza)	655.970,70	1.437.187,14	1.411.501,00	2.727.407,39	4.297.253,30	4.297.253,30
- PROGRAMA REACTIVA PERU	47.787,42					

Montos expresados en unidades de soles\*

Última fecha reportada por la SBS : 31/08/2023

6 MESES ANTERIORES		NOV 2022 (SBS: OCT 2022)	DIC 2022 (SBS: NOV 2022)	ENE 2023 (SBS: DIC 2022)	FEB 2023 (SBS: ENE 2023)	MAR 2023 (SBS: FEB 2023)	ABR 2023 (SBS: MAR 2023)
% Porcentaje de Calificación	NOR (Normal)	100.00	100.00	100.00	100.00	100.00	100.00
	CPP (Con Problemas Pote.)	0.00	0.00	0.00	0.00	0.00	0.00
	DEF (Deficiente)	0.00	0.00	0.00	0.00	0.00	0.00
	DUD (Dudoso)	0.00	0.00	0.00	0.00	0.00	0.00
	PER (Pérdida)	0.00	0.00	0.00	0.00	0.00	0.00

Institución	NOV 2022 (SBS: OCT 2022)		DIC 2022 (SBS: NOV 2022)		ENE 2023 (SBS: DIC 2022)		FEB 2023 (SBS: ENE 2023)		MAR 2023 (SBS: FEB 2023)		ABR 2023 (SBS: MAR 2023)	
	Monto *	Dias V.	Monto *	Dias V.	Monto *	Dias V.	Monto *	Dias V.	Monto *	Dias V.	Monto *	Dias V.
BCP	2.574.377,97		2.562.215,45		4.186.688,75		3.932.830,96		3.624.810,29		3.208.022,18	
BBVA	425.702,17		400.991,05		606.655,69		567.414,30		583.290,74		589.850,91	
SCOTIABANK												
TOTAL	3.000.080,14		2.963.206,50		4.793.344,44		4.500.245,26		4.208.101,03		3.797.873,09	

Última fecha reportada por la SBS : 31/08/2023

Operación	NOV 2022 (SBS: OCT 2022)		DIC 2022 (SBS: NOV 2022)		ENE 2023 (SBS: DIC 2022)		FEB 2023 (SBS: ENE 2023)		MAR 2023 (SBS: FEB 2023)		ABR 2023 (SBS: MAR 2023)	
	Monto *	Dias V.	Monto *	Dias V.	Monto *	Dias V.	Monto *	Dias V.	Monto *	Dias V.	Monto *	Dias V.
RESUMEN												
- Total Deuda	3.000.080,14		2.963.206,50		4.793.344,44		4.500.245,26		4.208.101,03		3.797.873,09	
- Línea No Utilizada	140.473,31				78.704,97		111.420,46		81.116,69		198.046,56	
- Garantías	8.105.060,00		8.677.218,00		7.271.859,00		10.541.334,00		11.267.484,00		10.790.702,00	
CREDITOS DIRECTOS												
- CRÉDITOS VIGENTES	2.939.080,14		2.852.206,50		4.682.344,44		4.389.245,26		4.147.101,03		3.737.973,09	
-- MedE: SobregirosCC							53,94					
-- MedE: Descuentos					430.395,54		495.410,01					
--- Otros					430.395,54		495.410,01					
-- MedE: Préstamos	1.604.684,23		1.644.961,29		1.648.497,99		1.212.449,88		1.601.715,50		1.383.096,46	
--- Revolventes					220.000,00		187.693,51		218.043,04		239.299,55	
--- NoRevolventes	1.604.684,23		1.644.961,29		1.428.497,99		1.024.756,37		1.383.672,46		1.143.796,91	
-- MedE: ArrendamientoFinanc	1.334.395,91		1.207.245,21		2.603.450,91		2.681.331,43		2.545.385,53		2.354.876,63	
CREDITOS INDIRECTOS												
- CartasFianzaOtorgadas	61.000,00		111.000,00		111.000,00		111.000,00		61.000,00		59.900,00	
LINEA NO UTIL. Y CRED. NO DESEMB.												
- LinCredPréstamos	140.473,31				78.704,97		111.420,46		81.116,69		198.046,56	
GARANTIAS												
- GARANTIAS RECIBIDAS	8.105.062,61		8.677.220,25		7.271.861,23		10.541.336,63		11.267.486,02		10.790.704,45	
-- 1eraHipotecasInmuebles	2.973.955,80		2.872.537,05		2.844.199,45		2.869.554,14		2.838.233,65		2.805.421,70	
-- 1eraGEquipoTransporte			513.980,95				513.447,22		507.843,07		501.972,05	

-- OtrasGarantias	1.311.308,47	1.266.589,82	1.254.094,91	1.265.274,57		2.805.559,27
-- Gob. Nacional Reactiva Perú	300.185,41	257.433,06	214.646,19	171.794,22	128.913,20	85.976,70
-- OtrasGtiasNoPref	3.093.910,76	2.474.420,32	2.958.920,68	5.341.545,69	6.534.708,40	3.653.603,37
-- GtiasNoPref(AvalyFianza)	425.702,17	1.292.259,05		379.720,79	1.257.787,70	938.171,36
- PROGRAMA REACTIVA PERU	333.538,23	286.035,62	238.494,65	190.881,36	143.235,78	95.528,56

## Reporte SBS/Microfinanzas por entidades

Reportado por : BCP

Última fecha reportada por la SBS : 31/08/2023

Operación	MAY 2023 (SBS: ABR2023)		JUN 2023 (SBS: MAY2023)		JUL 2023 (SBS: JUN2023)		AGO 2023 (SBS: JUL2023)		SET 2023 (SBS: AGO2023)		OCT 2023 (SBS: AGO2023)	
	Monto *	Dias V.	Monto *	Dias V.	Monto *	Dias V.	Monto *	Dias V.	Monto *	Dias V.	Monto *	Dias V.
Calificación (2)	NOR		NOR		NOR		NOR		NOR		NOR	
RESUMEN												
- Total Deuda	3.067.952,28		3.017.081,62		2.895.902,79		2.654.421,84		2.443.718,01		2.443.718,01	
- Línea No Utilizada	107.226,04						126.680,48		294.923,81		294.923,81	
- Garantías	6.023.524,00		6.036.034,00		5.956.796,00		5.669.532,00		7.338.954,00		7.338.954,00	
CREDITOS DIRECTOS												
- CRÉDITOS VIGENTES	3.008.052,28		2.957.181,62		2.836.002,79		2.594.521,84		2.383.818,01		2.383.818,01	
-- MedE:Préstamos	1.082.537,44		1.105.411,69		1.064.173,36		883.865,03		685.916,70		685.916,70	
--- NoRevolventes	1.082.537,44		1.105.411,69		1.064.173,36		883.865,03		685.916,70		685.916,70	
-- MedE:ArrendamientoFinanc	1.925.514,84		1.851.769,93		1.771.829,43		1.710.656,81		1.697.901,31		1.697.901,31	
CREDITOS INDIRECTOS												
- CartasFianzaOtorgadas	59.900,00		59.900,00		59.900,00		59.900,00		59.900,00		59.900,00	
LINEA NO UTIL. Y CRED. NO DESEMB.												
- LinCredPréstamos	107.226,04						126.680,48		294.923,81		294.923,81	
GARANTIAS												
- GARANTIAS RECIBIDAS	6.023.526,27		6.036.035,67		5.956.797,35		5.669.533,69		7.338.954,53		7.338.954,53	
-- 1eraHipotecasInmuebles	2.770.372,57		2.743.526,43		2.705.494,39		2.690.579,87		2.755.458,05		2.755.458,05	
-- OtrasGarantias	2.770.508,43		2.743.660,97		2.705.627,07		2.690.711,82		2.755.593,17		2.755.593,17	
-- Gob. Nacional Reactiva Perú	43.009,68		2,00		2,00		2,00		2,00		2,00	
-- OtrasGtiasNoPref	119.635,59		118.476,27		116.833,89							
-- GtiasNoPref(AvalyFianza)	320.000,00		430.370,00		428.840,00		288.240,00		1.827.901,31		1.827.901,31	
- PROGRAMA REACTIVA PERU	47.787,42											

Última fecha reportada por la SBS : 31/08/2023

Operación	NOV 2022 (SBS: OCT2022)		DIC 2022 (SBS: NOV2022)		ENE 2023 (SBS: DIC2022)		FEB 2023 (SBS: ENE2023)		MAR 2023 (SBS: FEB2023)		ABR 2023 (SBS: MAR2023)	
	Monto *	Dias V.	Monto *	Dias V.	Monto *	Dias V.	Monto *	Dias V.	Monto *	Dias V.	Monto *	Dias V.
Calificación (2)	NOR		NOR		NOR		NOR		NOR		NOR	
RESUMEN												
- Total Deuda	2.574.377,97		2.562.215,45		4.186.688,75		3.932.830,96		3.624.810,29		3.208.022,18	
- Línea No Utilizada	140.473,31										138.821,56	
- Garantías	7.147.231,00		7.762.247,00		6.762.949,00		9.648.167,00		10.394.394,00		9.938.179,00	
CREDITOS DIRECTOS												
- CRÉDITOS VIGENTES	2.513.377,97		2.451.215,45		4.075.688,75		3.821.830,96		3.563.810,29		3.148.122,18	
-- MedE:SobregirosCC							53,94					
-- MedE:Descuentos					430.395,54		495.410,01					
--- Otros					430.395,54		495.410,01					
-- MedE:Préstamos	1.604.684,23		1.644.961,29		1.428.497,99		1.024.756,37		1.383.672,46		1.143.796,91	
--- NoRevolventes	1.604.684,23		1.644.961,29		1.428.497,99		1.024.756,37		1.383.672,46		1.143.796,91	
-- MedE:ArrendamientoFinanc	908.693,74		806.254,16		2.216.795,22		2.301.610,64		2.180.137,83		2.004.325,27	
CREDITOS INDIRECTOS												
- CartasFianzaOtorgadas	61.000,00		111.000,00		111.000,00		111.000,00		61.000,00		59.900,00	
LINEA NO UTIL. Y CRED. NO DESEMB.												
- LinCredPréstamos	140.473,31										138.821,56	
GARANTIAS												
- GARANTIAS RECIBIDAS	7.147.232,71		7.762.248,25		6.762.950,70		9.648.168,62		10.394.395,25		9.938.181,04	
-- 1eraHipotecasInmuebles	2.973.955,80		2.872.537,05		2.844.199,45		2.869.554,14		2.838.233,65		2.805.421,70	
-- OtrasGarantias	1.311.308,47		1.266.589,82		1.254.094,91		1.265.274,57				2.805.559,27	
-- Gob. Nacional Reactiva Perú	300.185,41		257.433,06		214.646,19		171.794,22		128.913,20		85.976,70	



-- OtrasGtiasNoPref	2.561.783,03	2.474.420,32	2.450.010,15	5.341.545,69	6.534.708,40	3.653.603,37
-- GtiasNoPref(AvalyFianza)		891.268,00			892.540,00	587.620,00
- PROGRAMA REACTIVA PERU	333.538,23	286.035,62	238.494,65	190.881,36	143.235,78	95.528,56

Reportado por : BBVA

Última fecha reportada por la SBS : 31/08/2023

Operación	MAY 2023 (SBS: ABR2023)		JUN 2023 (SBS: MAY2023)		JUL 2023 (SBS: JUN2023)		AGO 2023 (SBS: JUL2023)		SET 2023 (SBS: AGO2023)		OCT 2023 (SBS: AGO2023)	
	Monto *	Dias V.	Monto *	Dias V.	Monto *	Dias V.	Monto *	Dias V.	Monto *	Dias V.	Monto *	Dias V.
Calificación (2)	NOR		NOR		NOR		NOR		NOR		NOR	
RESUMEN												
- Total Deuda	634.525,11		1.210.209,76		1.064.453,76		1.117.103,39		1.217.167,97		1.217.167,97	
- Línea No Utilizada	589,75		95.959,40		217.995,12				44.163,14		44.163,14	
- Garantías	831.670,00		2.526.586,00		2.481.363,00		2.457.543,00		2.488.170,00		2.488.170,00	
CREDITOS DIRECTOS												
- CRÉDITOS VIGENTES	634.525,11		1.210.209,76		1.064.453,76		1.117.103,39		1.217.167,97		1.217.167,97	
-- MedE:Préstamos	298.554,41		203.392,62		81.792,76		150.000,00		255.375,98		255.375,98	
--- Revolventes	298.554,41		203.392,62		81.792,76		150.000,00		255.375,98		255.375,98	
-- MedE:ArrendamientoFinanc	335.970,70		1.006.817,14		982.661,00		967.103,39		961.791,99		961.791,99	
LINEA NO UTIL. Y CRED. NO DESEMB.												
- LinCredPréstamos	589,75		95.959,40		217.995,12				44.163,14		44.163,14	
GARANTIAS												
- GARANTIAS RECIBIDAS	831.671,43		2.526.587,20		2.481.363,31		2.457.543,84		2.488.171,55		2.488.171,55	
-- 1eraGEquipoTransporte	495.700,73		490.897,17		1.498.702,31		1.490.440,45		1.526.379,56		1.526.379,56	
-- OtrasGtiasNoPref			1.028.872,89									
-- GtiasNoPref(AvalyFianza)	335.970,70		1.006.817,14		982.661,00		967.103,39		961.791,99		961.791,99	

Última fecha reportada por la SBS : 31/08/2023

Operación	NOV 2022 (SBS: OCT2022)		DIC 2022 (SBS: NOV2022)		ENE 2023 (SBS: DIC2022)		FEB 2023 (SBS: ENE2023)		MAR 2023 (SBS: FEB2023)		ABR 2023 (SBS: MAR2023)	
	Monto *	Dias V.	Monto *	Dias V.	Monto *	Dias V.	Monto *	Dias V.	Monto *	Dias V.	Monto *	Dias V.
Calificación (2)	NOR		NOR		NOR		NOR		NOR		NOR	
RESUMEN												
- Total Deuda	425.702,17		400.991,05		606.655,69		567.414,30		583.290,74		589.850,91	
- Línea No Utilizada					78.704,97		111.420,46		81.116,69		59.225,00	
- Garantías	957.829,00		914.971,00		508.910,00		893.167,00		873.090,00		852.523,00	
CREDITOS DIRECTOS												
- CRÉDITOS VIGENTES	425.702,17		400.991,05		606.655,69		567.414,30		583.290,74		589.850,91	
-- MedE:Préstamos					220.000,00		187.693,51		218.043,04		239.299,55	
--- Revolventes					220.000,00		187.693,51		218.043,04		239.299,55	
-- MedE:ArrendamientoFinanc	425.702,17		400.991,05		386.655,69		379.720,79		365.247,70		350.551,36	
LINEA NO UTIL. Y CRED. NO DESEMB.												
- LinCredPréstamos					78.704,97		111.420,46		81.116,69		59.225,00	
GARANTIAS												
- GARANTIAS RECIBIDAS	957.829,90		914.972,00		508.910,53		893.168,01		873.090,77		852.523,41	
-- 1eraGEquipoTransporte			513.980,95				513.447,22		507.843,07		501.972,05	
-- OtrasGtiasNoPref	532.127,73				508.910,53							
-- GtiasNoPref(AvalyFianza)	425.702,17		400.991,05				379.720,79		365.247,70		350.551,36	

Reportado por : SCOTIABANK

Última fecha reportada por la SBS : 31/08/2023

Operación	MAY 2023 (SBS: ABR2023)		JUN 2023 (SBS: MAY2023)		JUL 2023 (SBS: JUN2023)		AGO 2023 (SBS: JUL2023)		SET 2023 (SBS: AGO2023)		OCT 2023 (SBS: AGO2023)	
	Monto *	Dias V.	Monto *	Dias V.	Monto *	Dias V.	Monto *	Dias V.	Monto *	Dias V.	Monto *	Dias V.
Calificación (2)							SCAL		SCAL		SCAL	
RESUMEN												
- Garantías							1.472.064,00		1.507.560,00		1.507.560,00	
GARANTIAS												
- GARANTIAS RECIBIDAS							1.472.064,00		1.507.560,00		1.507.560,00	
-- GtiasNoPref(AvalyFianza)							1.472.064,00		1.507.560,00		1.507.560,00	

Última fecha reportada por la SBS : 31/08/2023

Operación	NOV 2022 (SBS: OCT2022)		DIC 2022 (SBS: NOV2022)		ENE 2023 (SBS: DIC2022)		FEB 2023 (SBS: ENE2023)		MAR 2023 (SBS: FEB2023)		ABR 2023 (SBS: MAR2023)	
	Monto *	Días V.	Monto *	Días V.	Monto *	Días V.	Monto *	Días V.	Monto *	Días V.	Monto *	Días V.
Calificación (2)												
RESUMEN												

## Rectificaciones SBS

Entidad	Periodo SBS	Cuenta	Concepto Rectificación	Dice	Debe Decir
---------	-------------	--------	------------------------	------	------------

## Aval/Codeudor

Montos expresados en unidades de soles\*

Es Avalista de:			Información reportada por la SBS al 31/07/2023		
Tipo Doc	Nro Documento	Nombre/Razón Social	Act	Pre	12m
RUC	20514469505	SAN DIEGO OPERADOR LOGISTICO S.A.C.			
Institución SBS			Calif. (2)	Saldo *	
BANCO DE CREDITO DEL PERÚ			NOR	848.964,63	
RUC	20600332822	MAN CARGO ASOCIADOS S.A.C			
Institución SBS			Calif. (2)	Saldo *	
BANCO DE CREDITO DEL PERÚ			NOR	1.262.873,89	

Montos expresados en unidades de soles\*

Quiénes lo Avalan:			Información reportada por la SBS al 31/07/2023		
Tipo Doc	Nro Documento	Nombre/Razón Social	Act	Pre	12m
DNI	09157021	MANRIQUE MALATESTA MANUEL HUMBERTO			
Institución SBS			Calif. (2)	Saldo *	
BANCO BBVA PERÚ			NOR	967.103,39	
BANCO DE CREDITO DEL PERÚ			NOR	288.240,00	

Montos expresados en unidades de soles\*

Es Avalista de:			Información Reportada por Entidades de Microfinanzas / Otros Créditos		
Tipo Doc	Nro Documento	Nombre/Razón Social	Act	Pre	12m

Montos expresados en unidades de soles\*

Quiénes lo Avalan:			Información Reportada por Entidades de Microfinanzas / Otros Créditos		
Tipo Doc	Nro Documento	Nombre/Razón Social	Act	Pre	12m

## Documentos Protestados como Deudor/Aceptante

Montos expresados en unidades\*

Reportado por la Cámara de Comercio de Lima (CCL)

## Documentos Protestados sin Regularizar

	# Doc	Monto (S/) *	Max Días Venc.
Total:	1	642,12	1,575

Tipo de Cambio 3.800

Nro. Secuencia	Tip. Reg.	Acreedor/Girador	Tipo Doc.	Moneda	Monto *	Monto * (S/)	Boletín	F. Protesto	F. Venc.	Días Venc.
6269317	PR	F&Y RODAMIENTOS S.A.C - FYRO S.A.C.	CHQ	US\$	168,98	642,12	06/2019	11/06/2019	/ /	1,575

\*\*PR: Protestos, CJ: Cobranza Judicial, MO: Moras, PP: Procesos Penales

Montos expresados en unidades\*

Reportado por la Cámara de Comercio de Lima (CCL)

## Documentos Protestados Regularizados

	# Doc	Monto (S/) *
Total:	0	0,00

Nro. Secuencia	Tip. Reg.	Acreedor/Girador	Tipo Doc.	Moneda	Monto *	Monto * (S/)	Boletín	F. Protesto	F. Venc.	F. Reg
----------------	-----------	------------------	-----------	--------	---------	--------------	---------	-------------	----------	--------

\*\*PR: Protestos, CJ: Cobranza Judicial, MO: Moras, PP: Procesos Penales

## Documentos Protestados como Acreedor/Girador

Montos expresados en unidades\*

Reportado por la Cámara de Comercio de Lima (CCL)

## Documentos Protestados sin Regularizar

	# Doc	Monto (S/) *	Max Días Venc.
Total:	5	41.960,96	448

Tipo de Cambio 3.800

Nro. Secuencia	Tip. Reg.	Deudor/Aceptante	Tipo Doc.	Moneda	Monto *	Monto * (S/)	Boletín	F. Protesto	F. Venc.	Días Venc.
66864	PR	AGRO INVERSIONES LOS ABEDULES SOCIEDAD COMERCIAL DE	FAN	S/.	9.474,69	9.474,69	07/2022	22/07/2022	12/07/2022	448
66863	PR	AGRO INVERSIONES LOS ABEDULES SOCIEDAD COMERCIAL DE	FAN	S/.	8.904,60	8.904,60	07/2022	22/07/2022	12/07/2022	448
66865	PR	AGRO INVERSIONES LOS ABEDULES SOCIEDAD COMERCIAL DE	FAN	S/.	8.325,98	8.325,98	07/2022	22/07/2022	12/07/2022	448
66862	PR	AGRO INVERSIONES LOS ABEDULES SOCIEDAD COMERCIAL DE	FAN	S/.	7.987,89	7.987,89	07/2022	22/07/2022	12/07/2022	448
66866	PR	AGRO INVERSIONES LOS ABEDULES SOCIEDAD COMERCIAL DE	FAN	S/.	7.267,80	7.267,80	07/2022	22/07/2022	12/07/2022	448

\*\*PR: Protestos, CJ: Cobranza Judicial, MO: Moras, PP: Procesos Penales

Montos expresados en unidades\*

Reportado por la Cámara de Comercio de Lima (CCL)

## Documentos Protestados Regularizados

	# Doc	Monto (S/) *
Total:	0	0,00

Nro. Secuencia	Tip. Reg.	Deudor/Aceptante	Tipo Doc.	Moneda	Monto *	Monto * (S/)	Boletín	F. Protesto	F. Venc.	F. Reg
----------------	-----------	------------------	-----------	--------	---------	--------------	---------	-------------	----------	--------

\*\*PR: Protestos, CJ: Cobranza Judicial, MO: Moras, PP: Procesos Penales

## Detalle de Vencidos

## Comercio Exterior

Montos expresados en unidades de dólares

Muestra información reportada por la SUNAT desde el 07/02/2011

## Resumen por Ejercicio

Ejercicio	Actividad	Número de Operaciones	Importe USD *	N° Países	3 países con mayor número de operaciones
2021	IMPORTACIÓN	4	209.104,11	2	BRAZIL, CHINA
2020	IMPORTACIÓN	1	5.387,92	1	CHINA

## Resumen por Meses

Actividad	Ejercicio	Mes	Número de Operaciones	Importe USD *	N° Países	3 países con mayor número de operaciones
IMPORTACIÓN	2021	DICIEMBRE	1	5.218,20	1	CHINA
		FEBRERO	3	203.885,91	1	BRAZIL
	2020	MAYO	1	5.387,92	1	CHINA

## PUBLICACIÓN DIARIO "EL PERUANO"

## Reporte Otros Créditos

Institución	MAY 2023		JUN 2023		JUL 2023		AGO 2023		SET 2023		OCT 2023	
	Monto *	Dias V.	Monto *	Dias V.	Monto *	Dias V.	Monto *	Dias V.	Monto *	Dias V.	Monto *	Dias V.
Institución	NOV 2022		DIC 2022		ENE 2023		FEB 2023		MAR 2023		ABR 2023	
	Monto *	Dias V.	Monto *	Dias V.	Monto *	Dias V.	Monto *	Dias V.	Monto *	Dias V.	Monto *	Dias V.

## Reporte Otros Créditos por entidades

Sin Información