



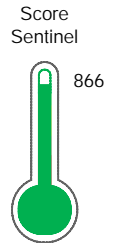
Reporte de Deudas

El reporte contiene solo los títulos seleccionados

- Información General
- Consulta Rápida
- Principales Acreedores
- Detalle Variación
- Posición Histórica
- Gráficos
- Rep. Vencidos
- Rep. SBS/Microf.
- SBS/Microf. Entidades
- Rectificaciones SBS
- Avalados/Avalistas
- Hechos de Importancia
- Documentos CCL
- Detalle de Vencidos
- Comercio Exterior
- Otros Créditos
- Otros Créd. Entidades
- Otros Rep. Negativos

RUC 20100639654 - CONSORCIO AGROPECUARIO AMERICANO S.A.C

Fecha Proceso	Tipo Doc.	N. Doc.	Nota	Deuda Total *	Var.	Actual	Previo	12m
30/10/2023	RUC	20100639654	0.008	159.278,14	▼	●	●	●



Excelente Puntaje

* La persona consultada cuenta con los siguientes créditos e indicadores.

- Buen Contribuyente SUNAT
- Reprogramados DU N 026-20

Sentinel Sabio

Bancarizado: SI

Recomendación de Sentinel Sabio

Evaluación Crediticia



APROBAR
Producto Genérico

Detalle:

- Cumple con todas las reglas de evaluación

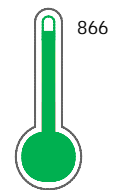
Cuota Estimada Mensual

S/ 8069,



Score Sentinel

Nivel de Riesgo



Excelente Puntaje

Recomendación:

Estadísticamente, en este nivel de score, 3 de 100 empresas podrían caer en incumplimiento en los próximos 12 meses

Información General

Datos Principales

21/07/2023: Última actualización de información reportada por SUNAT

Razón Social:	CONSORCIO AGROPECUARIO AMERICANO S.A.C		
Nombre Comercial:	CONAGRA S.A.C.		
Tipo de Contribuyente:	SOCIEDAD ANONIMA CERRADA		
Estado de Contribuyente:	ACTIVO	Condición del Contribuyente:	HABIDO
Inicio de Actividades:	25/03/1990		
Tamaño contribuyente:	MEDIANO	Dependencia:	INTENDENCIA LIMA MEPECO
Actividad Económica Principal	VTA. MAY. DE OTROS PRODUCTOS.		
Actividad Económica Secundaria 1	-	Actividad Económica Secundaria 2	-
Fecha Inscripción RRPP:	05/04/1990	Número de Partida Registral:	100639650000
Folio:	-	Asiento:	-

Agente de retención

Direcciones Registradas

Dirección	Fuente
MZA. B31C LTE. 2 URBANIZACION LAS CASUARINAS LURIN - LIMA - LIMA (FUNDO SAN PEDRO. ALT. KM.34.5 ANTIG.PANA)	SUNAT - DOMICILIO FISCAL
JIRON EL CARMEN NRO. 478 IMPERIAL - CAÑETE - LIMA	SUNAT - SUCURSAL
AVENIDA LUIS ORMEÑO MZA. J LTE. 18 CASMA - CASMA - ANCASH (50 M2 DEL AREA)	SUNAT - SUCURSAL
NRO. 0 OTR. CALLE LIMA 819 PIURA - PIURA - PIURA	SUNAT - SUCURSAL
AVENIDA SAN FRANCISCO 121 MZA. 216 HUAURA - HUAURA - LIMA	SUNAT - SUCURSAL

Representantes Legales

Nro Documento	Nombre de Representante	Act	Pre	12m	Fecha desde que ocupa Cargo	Cargo
09862233	NOCEDA CAMPODONICO AMERICO JESUS				27/06/2023	GERENTE GENERAL

Empresas Relacionadas a:

NOCEDA CAMPODONICO AMERICO J.

Ruc	Razón Social	Semáforos			Fecha desde que ocupa Cargo	Cargo	Estado
		Act	Pre	12m			
20382223412	SERVICIOS Y SEGURIDAD INTEGRAL S.A.				01/02/1998	DIRECTOR	BAJA DE OFICIO
20457578467	AUTOMOTRIZ NOCEDA S.A.C.				19/10/1999	DIRECTOR	BAJA DE OFICIO
20501869890	ASOCIACION CIVIL GRUPO ACUERDO				17/01/2001	VICE PRESIDENTE	BAJA DE OFICIO
20546706487	CKA FRUIT EXPORT S.A.C.				23/06/2021	GERENTE GENERAL	ACTIVO

Consulta Rápida

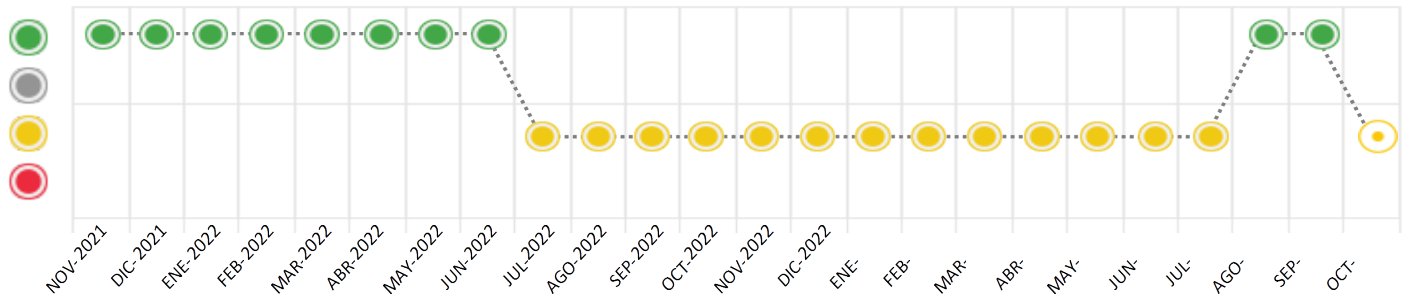
Documento de identidad consultado



Fecha Proceso	Tipo Doc.	N. Doc.	Nombre o Raz. Social	Nota	Deuda Total *	Var.	Actual	Previo	12m
30/10/2023	RUC	20100639654	CONSORCIO AGROPECUARIO AMERICANO S.A.C	0.008	159.278,14	▼	●	●	●

Montos expresados en unidades de soles*

Semáforos de los últimos 24 meses



Semáforo	Descripción
●	No registra información de deudas
●	Mínimo Riesgo: Sin deudas vencidas
●	Mediano Riesgo: Deudas con poco atraso*
●	Alto Riesgo: Deudas con atraso significativo*

*Semáforo deuda menor: Deuda vencida menor S/ 100 personas naturales o menor S/ 500 personas jurídicas

Verde: 0 <= Sem. < 0.001
 Amarillo: 0.001 <= Sem. <= 2
 Rojo: 2 < Sem. <= 6

Variación	Descripción
▼	Variación Negativa: La nueva información reportada ha incrementado tu riesgo crediticio
▲	Variación Positiva: La nueva información ha mejorado tu posición de riesgo
⬆️ %	Variación Porcentual Positiva: El monto total reportado por la SBS/Microfinanzas o número de instituciones financieras ha aumentado
⬇️ %	Variación Porcentual Negativa: El monto total reportado por la SBS/Microfinanzas o número de instituciones financieras ha disminuido
⬆️	Aproximadamente igual o igual

Detalle de la deuda SBS/Microfinanzas

Entidad	Deuda Anterior			Deuda a OCT 2023				Rect. (1)	Disc.
	ABR 2023	JUL 2023	SET 2023	Fecha Inf.	Calif. (2)	Monto *	Días Venc.		
TOTAL	206.031,19	182.462,82	166.719,89	30/09/2023	NOR	158.841,78	0		

(1) Ver detalle en el cuadro de Rectificaciones SBS

(2) NOR: Normal, CPP: Con Problemas Potenciales, DEF: Deficiente, DUD: Dudoso, PER: Pérdida, SCAL: Sin Calificación

Detalle de la deuda de Otros Créditos

Entidad	Deuda Anterior			Deuda a OCT 2023				Disc.
	ABR 2023	JUL 2023	SET 2023	Fecha Inf.	Calif. (2)	Monto	Días Venc.	
TOTAL								

(2) NOR: Normal, CPP: Con Problemas Potenciales, DEF: Deficiente, DUD: Dudoso, PER: Pérdida, SCAL: Sin Calificación

Detalle de vencidos

# Doc	Fuente - Acreedor	Monto *	Días Venc.
	Documentos Impagos	436,36	334
1	SERVICIO DE ADMINISTRACION TRIBUTA DEUDA TRIBUTARIA	436,36	334

Utilización de Líneas de Crédito

Instituciones	**	Línea Aprobada	Línea No Utilizada	Línea Utilizada	% L. Uti.
TOTAL					0%

**Tipo de Crédito

Principales Acreedores

Montos expresados en unidades de soles*

Resumen de Deudas

Descripción de la Deuda	Monto *	Días
Deuda total SBS al 30/09/2023	158.841,78	
% Calificación normal	100.00	
Peor Calificación (2)	NOR	
Otros Créditos	0,00	****
Deuda vencida		
Documentos Impagos	436,36	334
Total deuda vencida	436,36	

Detalle de deuda SBS/Microfinanzas

Institución SBS	Calif. (2)	Saldo *	% Ven.	Días Venc.	Rect.(1)
BCP	NOR	158.841,78	0.00		
Deuda Total SBS/MicroFinanzas		158.841,78	0		

Detalle de Riesgos SBS/Microfinanzas

Concepto	Saldo *
Deuda Directa	158.841,78
Deuda Indirecta	0,00
Deuda Castigada	0,00
Deuda Total SBS/MicroFinanzas	158.841,78
Línea Tarj. Cred. No utilizada	0,00
Total Riesgo SBS/MicroFinanzas	158.841,78

Detalle de deuda Otros Créditos

Empresa	Calif. (2)	Saldo *	% Ven.	Días Venc.	Disc.
Deuda Total Otros Créditos		0,00	0		

Detalle de vencidos

# Doc	Fuente - Acreedor	Monto *	Días Venc.
	Documentos Impagos	436,36	334
1	SERVICIO DE ADMINISTRACION TRIBUTA DEUDA TRIBUTARIA	436,36	334

Detalle Variación

Montos expresados en unidades de soles*

Resumen de la variación

Descripción de la deuda	23/10/2023	30/10/2023	Variación
Score	0.000	0.008	0.008
Nro. Entidades SBS/Microf.	1	1	0
Riesgo Total SBS/Microf. *	158.841,78	158.841,78	
Deuda Directa	158.841,78	158.841,78	0,00
Deuda Indirecta	0,00	0,00	0,00
Deuda Castigada	0,00	0,00	0,00

Variación del Riesgo Total SBS/Microf. *	Antes	30/10/2023	Variación
Último Mes	166.719,89	158.841,78	-7.878,11
Último Trimestre	182.462,82	158.841,78	-23.621,04
Último Semestre	206.031,19	158.841,78	-47.189,41
Último Año	253.026,95	158.841,78	-94.185,17

Calificación SBS/Microf.	23/10/2023	30/10/2023	Variación
% NOR (Normal)	100.00	100.00	0.00
% CPP (Con Problemas Potenciales)	0.00	0.00	0.00
% DEF (Deficiente)	0.00	0.00	0.00
% DUD (Dudoso)	0.00	0.00	0.00
% PER (Pérdida)	0.00	0.00	0.00

Deuda vencida *	23/10/2023	30/10/2023	Variación



Documentos Impagos	0,00	436,36	436,36
Total deuda vencida	0,00	436,36	436,36
Deuda por Otros Créditos *	23/10/2023	30/10/2023	Variación
Total deuda otros créditos	0,00	0,00	0,00

Fuente - Acreedor *	23/10/2023	30/10/2023	Variación
Documentos Impagos			436,36
SERVICIO DE ADMINISTRACION TRIBUTARIA - DEUDA TRIBUTARIA	0,00	436,36	436,36

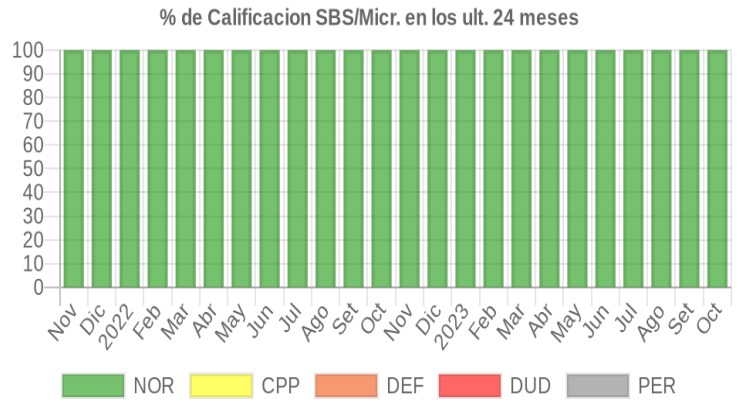
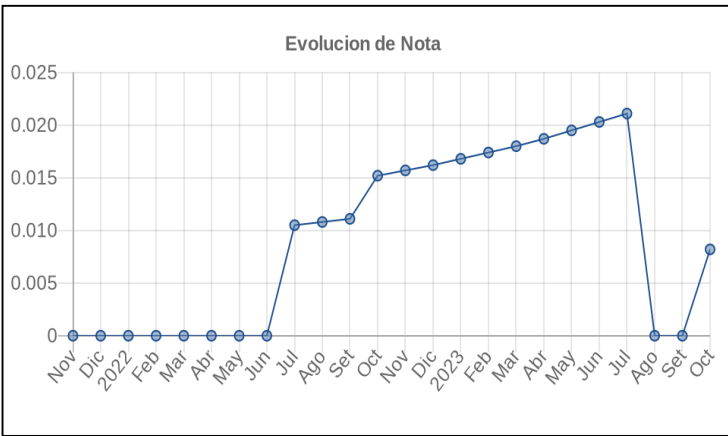
Posición Histórica

Montos expresados en unidades de soles*

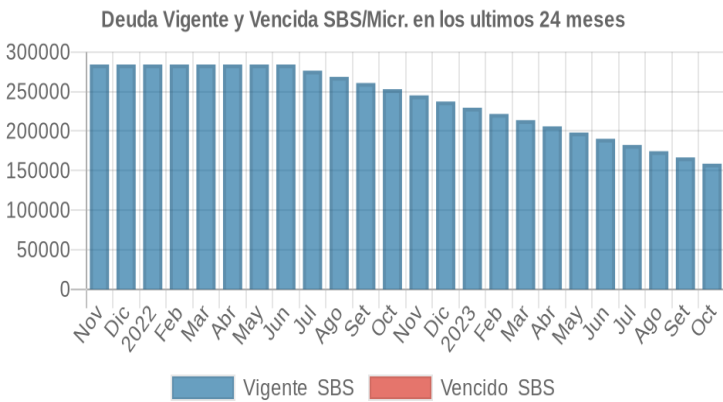
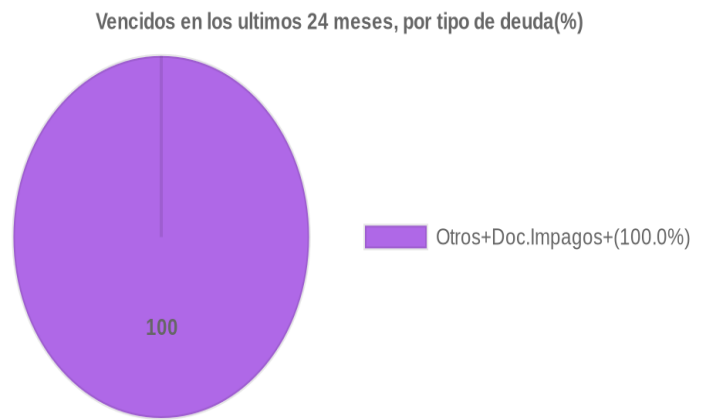
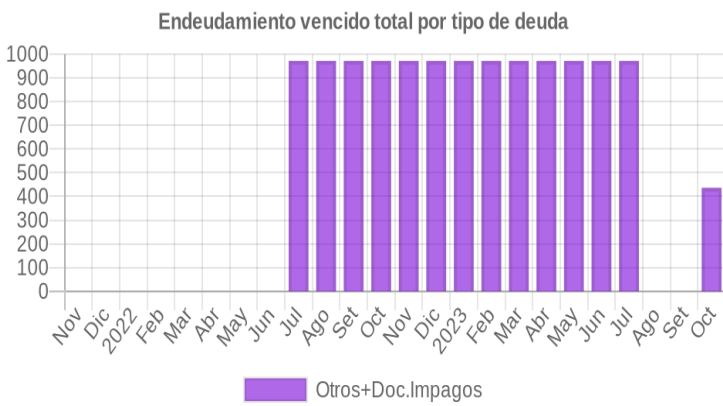
Fecha de Proceso	Sema. Actual	Sem. Riesgo	Var.	Superintendencia de Banca y Seguros (SBS/Microfinan.)				Otros Créditos	Otros Vencidos *				Ctas. Cerr./Anu.		Otros Repor. Negati.	
				# Enti.	Deuda Total *	% Cali. normal	Peor Califi. (2)		Deuda Vencida *	Protestos	Docs. Impagos	Deuda Tributaria	Deuda Laboral	Cta. Cte.		Tar. Cred.
30/10/2023	🟡	0.008	▼	1	158.841,78	100.00	NOR	0,00	0,00	0,00	436,36	0,00	0,00	0	0	0
23/10/2023	🟢	0.000	📄	1	158.841,78	100.00	NOR	0,00	0,00	0,00	0,00	0,00	0,00	0	0	0
21/09/2023	🟢	0.000	📄	1	166.719,89	100.00	NOR	0,00	0,00	0,00	0,00	0,00	0,00	0	0	0
24/08/2023	🟢	0.000	📄	1	174.592,10	100.00	NOR	0,00	0,00	0,00	0,00	0,00	0,00	0	0	0
09/08/2023	🟢	0.000	▲	1	182.462,82	100.00	NOR	0,00	0,00	0,00	0,00	0,00	0,00	0	0	0
24/07/2023	🟡	0.021	📄	1	182.462,82	100.00	NOR	0,00	0,00	0,00	971,00	0,00	0,00	0	0	0
22/06/2023	🟡	0.020	📄	1	190.323,24	100.00	NOR	0,00	0,00	0,00	971,00	0,00	0,00	0	0	0
21/06/2023	🟡	0.019	📄	1	198.182,55	100.00	NOR	0,00	0,00	0,00	971,00	0,00	0,00	0	0	0
22/05/2023	🟡	0.019	📄	1	198.182,55	100.00	NOR	0,00	0,00	0,00	971,00	0,00	0,00	0	0	0
19/05/2023	🟡	0.018	📄	1	206.031,19	100.00	NOR	0,00	0,00	0,00	971,00	0,00	0,00	0	0	0
24/04/2023	🟡	0.018	📄	1	206.031,19	100.00	NOR	0,00	0,00	0,00	971,00	0,00	0,00	0	0	0
14/04/2023	🟡	0.018	📄	1	213.889,45	100.00	NOR	0,00	0,00	0,00	971,00	0,00	0,00	0	0	0
22/03/2023	🟡	0.018	📄	1	213.889,45	100.00	NOR	0,00	0,00	0,00	971,00	0,00	0,00	0	0	0
17/03/2023	🟡	0.017	📄	1	221.726,32	100.00	NOR	0,00	0,00	0,00	971,00	0,00	0,00	0	0	0
24/02/2023	🟡	0.017	📄	1	221.726,32	100.00	NOR	0,00	0,00	0,00	971,00	0,00	0,00	0	0	0
21/02/2023	🟡	0.017	📄	1	221.726,32	100.00	NOR	0,00	0,00	0,00	971,00	0,00	0,00	0	0	0
27/01/2023	🟡	0.016	📄	1	229.557,31	100.00	NOR	0,00	0,00	0,00	971,00	0,00	0,00	0	0	0
23/01/2023	🟡	0.016	📄	1	229.557,31	100.00	NOR	0,00	0,00	0,00	971,00	0,00	0,00	0	0	0
19/01/2023	🟡	0.016	📄	1	237.388,17	100.00	NOR	0,00	0,00	0,00	971,00	0,00	0,00	0	0	0
22/12/2022	🟡	0.016	📄	1	237.388,17	100.00	NOR	0,00	0,00	0,00	971,00	0,00	0,00	0	0	0
16/12/2022	🟡	0.015	📄	1	245.207,43	100.00	NOR	0,00	0,00	0,00	971,00	0,00	0,00	0	0	0
23/11/2022	🟡	0.015	📄	1	245.207,43	100.00	NOR	0,00	0,00	0,00	971,00	0,00	0,00	0	0	0
18/11/2022	🟡	0.015	📄	1	253.026,95	100.00	NOR	0,00	0,00	0,00	971,00	0,00	0,00	0	0	0
26/10/2022	🟡	0.015	📄	1	253.026,95	100.00	NOR	0,00	0,00	0,00	971,00	0,00	0,00	0	0	0
24/10/2022	🟡	0.015	📄	1	253.026,95	100.00	NOR	0,00	0,00	0,00	971,00	0,00	0,00	0	0	0
19/10/2022	🟡	0.014	📄	1	260.835,24	100.00	NOR	0,00	0,00	0,00	971,00	0,00	0,00	0	0	0
22/09/2022	🟡	0.011	📄	1	260.835,24	100.00	NOR	0,00	0,00	0,00	971,00	0,00	0,00	0	0	0
22/08/2022	🟡	0.010	📄	1	268.637,12	100.00	NOR	0,00	0,00	0,00	971,00	0,00	0,00	0	0	0
19/08/2022	🟡	0.010	📄	1	276.440,78	100.00	NOR	0,00	0,00	0,00	971,00	0,00	0,00	0	0	0
25/07/2022	🟡	0.010	📄	1	276.440,78	100.00	NOR	0,00	0,00	0,00	971,00	0,00	0,00	0	0	0
22/07/2022	🟡	0.010	📄	1	276.440,78	100.00	NOR	0,00	0,00	0,00	971,00	0,00	0,00	0	0	0
06/07/2022	🟡	0.010	▼	1	284.230,77	100.00	NOR	0,00	0,00	0,00	971,00	0,00	0,00	0	0	0
23/06/2022	🟢	0.000	📄	1	284.230,77	100.00	NOR	0,00	0,00	0,00	0,00	0,00	0,00	0	0	0
23/05/2022	🟢	0.000	📄	1	284.231,64	100.00	NOR	0,00	0,00	0,00	0,00	0,00	0,00	0	0	0
25/04/2022	🟢	0.000	📄	1	284.231,64	100.00	NOR	0,00	0,00	0,00	0,00	0,00	0,00	0	0	0
22/03/2022	🟢	0.000	📄	1	284.241,92	100.00	NOR	0,00	0,00	0,00	0,00	0,00	0,00	0	0	0
23/02/2022	🟢	0.000	📄	1	284.241,92	100.00	NOR	0,00	0,00	0,00	0,00	0,00	0,00	0	0	0
24/01/2022	🟢	0.000	📄	1	284.241,92	100.00	NOR	0,00	0,00	0,00	0,00	0,00	0,00	0	0	0
12/01/2022	🟢	0.000	📄	1	284.241,92	100.00	NOR	0,00	0,00	0,00	0,00	0,00	0,00	0	0	0
21/12/2021	🟢	0.000	📄	1	284.241,92	100.00	NOR	0,00	0,00	0,00	0,00	0,00	0,00	0	0	0
23/11/2021	🟢	0.000	📄	1	284.241,92	100.00	NOR	0,00	0,00	0,00	0,00	0,00	0,00	0	0	0

Gráficos

Montos expresados en unidades de soles*



NOR: Normal, CPP: Con Problemas Potenciales, DEF: Deficiente, DUD: Dudoso, PER: Pérdida, SCAL: Sin Calificación



Reporte de Vencidos

Montos expresados en unidades de soles*

Fuente - Acreedor	JUL 2023			AGO 2023			SET 2023			OCT 2023		
	# Docs.	Monto *	Dias V.	# Docs.	Monto *	Dias V.	# Docs.	Monto *	Dias V.	# Docs.	Monto *	Dias V.
Documentos Impagos												
SERVICIO DE ADMINISTRACION TRIBUTARIA - DEUDA		0,00			0,00			0,00		1	436,36	33
TELEFONICA DEL PERU SAA	1	971,00	658		0,00	0		0,00			0,00	
Total	1	971,00	658	0			0			1	436,36	33

Montos expresados en unidades de soles*

Fuente - Acreedor	MAR 2023			ABR 2023			MAY 2023			JUN 2023		
	# Docs.	Monto *	Dias V.	# Docs.	Monto *	Dias V.	# Docs.	Monto *	Dias V.	# Docs.	Monto *	Dias V.
Documentos Impagos												
SERVICIO DE ADMINISTRACION TRIBUTARIA - DEUDA		0,00			0,00			0,00			0,00	
TELEFONICA DEL PERU SAA	1	971,00	536	1	971,00	566	1	971,00	59	1	971,00	62
Total	1	971,00	536	1	971,00	566	1	971,00	59	1	971,00	62

Montos expresados en unidades de soles*

Fuente - Acreedor	NOV 2022			DIC 2022			ENE 2023			FEB 2023		
	# Docs.	Monto *	Dias V.	# Docs.	Monto *	Dias V.	# Docs.	Monto *	Dias V.	# Docs.	Monto *	Dias V.
Documentos Impagos												
SERVICIO DE ADMINISTRACION TRIBUTARIA - DEUDA		0,00			0,00			0,00			0,00	
TELEFONICA DEL PERU SAA	1	971,00	415	1	971,00	446	1	971,00	47	1	971,00	50
Total	1	971,00	415	1	971,00	446	1	971,00	47	1	971,00	50

Reporte SBS/Microfinanzas

Montos expresados en unidades de soles*

Última fecha reportada por la SBS : 30/09/2023

ÚLTIMOS 6 MESES		MAY 2023 (SBS: ABR 2023)	JUN 2023 (SBS: MAY 2023)	JUL 2023 (SBS: JUN 2023)	AGO 2023 (SBS: JUL 2023)	SET 2023 (SBS: AGO 2023)	OCT 2023 (SBS: SET 2023)
NOR (Normal)		100.00	100.00	100.00	100.00	100.00	100.00
% Porcentaje de	CPP (Con Problemas Pote.)	0.00	0.00	0.00	0.00	0.00	0.00
Calificación	DEF (Deficiente)	0.00	0.00	0.00	0.00	0.00	0.00
	DUD (Dudoso)	0.00	0.00	0.00	0.00	0.00	0.00
	PER (Pérdida)	0.00	0.00	0.00	0.00	0.00	0.00

Institución	MAY 2023 (SBS: ABR 2023)		JUN 2023 (SBS: MAY 2023)		JUL 2023 (SBS: JUN 2023)		AGO 2023 (SBS: JUL 2023)		SET 2023 (SBS: AGO 2023)		OCT 2023 (SBS: SET 2023)	
	Monto *	Dias V.	Monto *	Dias V.	Monto *	Dias V.	Monto *	Dias V.	Monto *	Dias V.	Monto *	Dias V.
BCP	198.182,55		190.323,24		182.462,82		174.592,10		166.719,89		158.841,78	
TOTAL	198.182,55		190.323,24		182.462,82		174.592,10		166.719,89		158.841,78	

Última fecha reportada por la SBS : 30/09/2023

Operación	MAY 2023 (SBS: ABR 2023)		JUN 2023 (SBS: MAY 2023)		JUL 2023 (SBS: JUN 2023)		AGO 2023 (SBS: JUL 2023)		SET 2023 (SBS: AGO 2023)		OCT 2023 (SBS: SET 2023)	
	Monto *	Dias V.	Monto *	Dias V.	Monto *	Dias V.	Monto *	Dias V.	Monto *	Dias V.	Monto *	Dias V.
RESUMEN												
- Total Deuda	198.182,55		190.323,24		182.462,82		174.592,10		166.719,89		158.841,78	
- Garantías	186.291,00		178.903,00		171.515,00		164.116,00		156.716,00		149.311,00	
CREDITOS DIRECTOS												
- CRÉDITOS VIGENTES	198.182,55		190.323,24		182.462,82		174.592,10		166.719,89		158.841,78	
-- Pyme:Préstamos	198.182,55		190.323,24		182.462,82		174.592,10		166.719,89		158.841,78	
--- NoRevolventes	198.182,55		190.323,24		182.462,82		174.592,10		166.719,89		158.841,78	
GARANTIAS												
- GARANTIAS RECIBIDAS	186.291,60		178.903,85		171.515,05		164.116,57		156.716,70		149.311,27	
-- Gob. Nacional Reactiva Perú	186.291,60		178.903,85		171.515,05		164.116,57		156.716,70		149.311,27	
- PROGRAMA REACTIVA PERU	198.182,55		190.323,24		182.462,82		174.592,10		166.719,89		158.841,78	

Montos expresados en unidades de soles*

Última fecha reportada por la SBS : 30/09/2023

6 MESES ANTERIORES		NOV 2022 (SBS: OCT 2022)	DIC 2022 (SBS: NOV 2022)	ENE 2023 (SBS: DIC 2022)	FEB 2023 (SBS: ENE 2023)	MAR 2023 (SBS: FEB 2023)	ABR 2023 (SBS: MAR 2023)
NOR (Normal)		100.00	100.00	100.00	100.00	100.00	100.00
% Porcentaje de	CPP (Con Problemas Pote.)	0.00	0.00	0.00	0.00	0.00	0.00
	DEF (Deficiente)	0.00	0.00	0.00	0.00	0.00	0.00
Calificación	DUD (Dudoso)	0.00	0.00	0.00	0.00	0.00	0.00
	PER (Pérdida)	0.00	0.00	0.00	0.00	0.00	0.00

Institución	NOV 2022 (SBS: OCT 2022)		DIC 2022 (SBS: NOV 2022)		ENE 2023 (SBS: DIC 2022)		FEB 2023 (SBS: ENE 2023)		MAR 2023 (SBS: FEB 2023)		ABR 2023 (SBS: MAR 2023)	
	Monto *	Dias V.	Monto *	Dias V.	Monto *	Dias V.	Monto *	Dias V.	Monto *	Dias V.	Monto *	Dias V.
BCP	245.207,43		237.388,17		229.557,31		221.726,32		213.889,45		206.031,19	
TOTAL	245.207,43		237.388,17		229.557,31		221.726,32		213.889,45		206.031,19	

Última fecha reportada por la SBS : 30/09/2023

Operación	NOV 2022 (SBS: OCT 2022)		DIC 2022 (SBS: NOV 2022)		ENE 2023 (SBS: DIC 2022)		FEB 2023 (SBS: ENE 2023)		MAR 2023 (SBS: FEB 2023)		ABR 2023 (SBS: MAR 2023)	
	Monto *	Dias V.	Monto *	Dias V.	Monto *	Dias V.	Monto *	Dias V.	Monto *	Dias V.	Monto *	Dias V.
RESUMEN												
- Total Deuda	245.207,43		237.388,17		229.557,31		221.726,32		213.889,45		206.031,19	
- Garantías	230.494,00		223.144,00		215.783,00		208.422,00		201.056,00		193.669,00	
CREDITOS DIRECTOS												
- CREDITOS VIGENTES	245.207,43		237.388,17		229.557,31		221.726,32		213.889,45		206.031,19	
-- Pyme:Préstamos	245.207,43		237.388,17		229.557,31		221.726,32		213.889,45		206.031,19	
--- NoRevolventes	245.207,43		237.388,17		229.557,31		221.726,32		213.889,45		206.031,19	
GARANTIAS												
- GARANTIAS RECIBIDAS	230.494,98		223.144,88		215.783,87		208.422,74		201.056,08		193.669,32	
-- Gob. Nacional Reactiva Perú	230.494,98		223.144,88		215.783,87		208.422,74		201.056,08		193.669,32	
- PROGRAMA REACTIVA PERU	245.207,43		237.388,17		229.557,31		221.726,32		213.889,45		206.031,19	

Reporte SBS/Microfinanzas por entidades

Reportado por : BCP

Última fecha reportada por la SBS : 30/09/2023

Operación	MAY 2023 (SBS: ABR2023)		JUN 2023 (SBS: MAY2023)		JUL 2023 (SBS: JUN2023)		AGO 2023 (SBS: JUL2023)		SET 2023 (SBS: AGO2023)		OCT 2023 (SBS: SET2023)	
	Monto *	Dias V.	Monto *	Dias V.	Monto *	Dias V.	Monto *	Dias V.	Monto *	Dias V.	Monto *	Dias V.
Calificación (2)	NOR		NOR		NOR		NOR		NOR		NOR	
RESUMEN												
- Total Deuda	198.182,55		190.323,24		182.462,82		174.592,10		166.719,89		158.841,78	
- Garantías	186.291,00		178.903,00		171.515,00		164.116,00		156.716,00		149.311,00	
CREDITOS DIRECTOS												
- CREDITOS VIGENTES	198.182,55		190.323,24		182.462,82		174.592,10		166.719,89		158.841,78	
-- Pyme:Préstamos	198.182,55		190.323,24		182.462,82		174.592,10		166.719,89		158.841,78	
--- NoRevolventes	198.182,55		190.323,24		182.462,82		174.592,10		166.719,89		158.841,78	
GARANTIAS												
- GARANTIAS RECIBIDAS	186.291,60		178.903,85		171.515,05		164.116,57		156.716,70		149.311,27	
-- Gob. Nacional Reactiva Perú	186.291,60		178.903,85		171.515,05		164.116,57		156.716,70		149.311,27	
- PROGRAMA REACTIVA PERU	198.182,55		190.323,24		182.462,82		174.592,10		166.719,89		158.841,78	

Última fecha reportada por la SBS : 30/09/2023

Operación	NOV 2022 (SBS: OCT2022)		DIC 2022 (SBS: NOV2022)		ENE 2023 (SBS: DIC2022)		FEB 2023 (SBS: ENE2023)		MAR 2023 (SBS: FEB2023)		ABR 2023 (SBS: MAR2023)	
	Monto *	Dias V.	Monto *	Dias V.	Monto *	Dias V.	Monto *	Dias V.	Monto *	Dias V.	Monto *	Dias V.
Calificación (2)	NOR		NOR		NOR		NOR		NOR		NOR	
RESUMEN												
- Total Deuda	245.207,43		237.388,17		229.557,31		221.726,32		213.889,45		206.031,19	
- Garantías	230.494,00		223.144,00		215.783,00		208.422,00		201.056,00		193.669,00	
CREDITOS DIRECTOS												

- CRÉDITOS VIGENTES	245.207,43	237.388,17	229.557,31	221.726,32	213.889,45	206.031,19
-- Pyme:Préstamos	245.207,43	237.388,17	229.557,31	221.726,32	213.889,45	206.031,19
--- NoRevolventes	245.207,43	237.388,17	229.557,31	221.726,32	213.889,45	206.031,19
GARANTIAS						
- GARANTIAS RECIBIDAS	230.494,98	223.144,88	215.783,87	208.422,74	201.056,08	193.669,32
-- Gob. Nacional Reactiva Perú	230.494,98	223.144,88	215.783,87	208.422,74	201.056,08	193.669,32
- PROGRAMA REACTIVA PERU	245.207,43	237.388,17	229.557,31	221.726,32	213.889,45	206.031,19

Rectificaciones SBS

Entidad	Periodo SBS	Cuenta	Concepto Rectificación	Dice	Debe Decir
---------	-------------	--------	------------------------	------	------------

Aval/Codeudor

Montos expresados en unidades de soles*

Es Avalista de:

Información reportada por la SBS al 31/08/2023

Tipo Doc	Nro Documento	Nombre/Razón Social	Act	Pre	12m
----------	---------------	---------------------	-----	-----	-----

Montos expresados en unidades de soles*

Quiénes lo Avalan:

Información reportada por la SBS al 31/08/2023

Tipo Doc	Nro Documento	Nombre/Razón Social	Act	Pre	12m
----------	---------------	---------------------	-----	-----	-----

Montos expresados en unidades de soles*

Es Avalista de:

Información Reportada por Entidades de Microfinanzas / Otros Créditos

Tipo Doc	Nro Documento	Nombre/Razón Social	Act	Pre	12m
----------	---------------	---------------------	-----	-----	-----

Montos expresados en unidades de soles*

Quiénes lo Avalan:

Información Reportada por Entidades de Microfinanzas / Otros Créditos

Tipo Doc	Nro Documento	Nombre/Razón Social	Act	Pre	12m
----------	---------------	---------------------	-----	-----	-----

Documentos Protestados como Deudor/Aceptante

Montos expresados en unidades*

Reportado por la Cámara de Comercio de Lima (CCL)

Documentos Protestados sin Regularizar

	# Doc	Monto (S/) *	Max Días Venc.
Total:	0	0,00	

Tipo de Cambio 3.838

Nro. Secuencia	Tip. Reg. **	Acreedor/Girador	Tipo Doc.	Moneda	Monto *	Monto * (S/)	Boletín	F. Protesto	F. Venc	Días Venc.
----------------	--------------	------------------	-----------	--------	---------	--------------	---------	-------------	---------	------------

**PR: Protestos, CJ: Cobranza Judicial, MO: Moras, PP: Procesos Penales

Montos expresados en unidades*

Reportado por la Cámara de Comercio de Lima (CCL)

Documentos Protestados Regularizados

	# Doc	Monto (S/) *
Total:	1	4.990,85

Nro. Secuencia	Tip. Reg. **	Acreedor/Girador	Tipo Doc.	Moneda	Monto *	Monto * (S/)	Boletín	F. Protesto	F. Venc.	F. Reg
6350770	PR	GEKA CORP S.A.C	LET	US\$	1.308,56	4.990,85	01/2020	29/01/2020	/ /	12/05/2021

**PR: Protestos, CJ: Cobranza Judicial, MO: Moras, PP: Procesos Penales

Documentos Protestados como Acreedor/Girador

Montos expresados en unidades*

Reportado por la Cámara de Comercio de Lima (CCL)

Documentos Protestados sin Regularizar

	# Doc	Monto (S/) *	Max Días Venc.
Total:	104	157.599,22	3,162

Se muestran hasta los 10 primeros documentos ordenados por Fecha de Boletín de la CCL

Tipo de Cambio 3.838

Nro. Secuencia	Tip. Reg. **	Deudor/Aceptante	Tipo Doc.	Moneda	Monto *	Monto * (S/)	Boletín	F. Protesto	F. Venc.	Días Venc.
120000233824	PR	PRIETO MAYTA MIGUEL ANGEL	LET	S/.	1.089,32	1.089,32	11/2020	02/10/2020	22/09/2020	1,133
120000233819	PR	PRIETO MAYTA MIGUEL ANGEL	LET	S/.	1.089,31	1.089,31	11/2020	06/10/2020	24/09/2020	1,131
40000688962	PR	DISTRIBUCIONES AGROPECUARIOS DEL SUR EMPRESA INDIVID	LET	S/.	2.474,15	2.474,15	09/2020	07/09/2020	/ /	1,148
510000670614	PR	DUEÑAS DIAZ JAIME	LET	S/.	1.907,40	1.907,40	08/2020	07/08/2020	/ /	1,179
510000670613	PR	DUEÑAS DIAZ JAIME	LET	S/.	1.907,40	1.907,40	08/2020	07/08/2020	/ /	1,179
6384117	PR	ÑAHUI ROJAS JANETH ROCIO	LET	S/.	1.450,59	1.450,59	08/2020	06/07/2020	/ /	1,211
6384561	PR	ÑAHUI ROJAS JANETH ROCIO	LET	S/.	1.450,59	1.450,59	08/2020	01/07/2020	/ /	1,216
40000683256	PR	AGROZAM EL SEMBRADOR E.I.R.L.	FAN	S/.	4.631,36	4.631,36	07/2020	16/07/2020	06/07/2020	1,211
6371705	PR	AGROINVERSIONES THIAGO E.I.R.L.	LET	S/.	841,05	841,05	07/2020	30/06/2020	/ /	1,217
6372300	PR	AGRO COSTA S.A.C.	LET	S/.	788,80	788,80	07/2020	26/06/2020	/ /	1,221

**PR: Protestos, CJ: Cobranza Judicial, MO: Moras, PP: Procesos Penales

Montos expresados en unidades*

Reportado por la Cámara de Comercio de Lima (CCL)

Documentos Protestados Regularizados

	# Doc	Monto (S/) *
Total:	0	0,00

Nro. Secuencia	Tip. Reg. **	Deudor/Aceptante	Tipo Doc.	Moneda	Monto *	Monto * (S/)	Boletín	F. Protesto	F. Venc.	F. Reg
----------------	--------------	------------------	-----------	--------	---------	--------------	---------	-------------	----------	--------

**PR: Protestos, CJ: Cobranza Judicial, MO: Moras, PP: Procesos Penales

Detalle de Vencidos

Documentos Impagos

Montos expresados en unidades*

	# Doc	Monto (S/) *	Max Días Venc.
Total:	1	436,36	334

Se muestran los 10 primeros documentos ordenados por Fecha de Vencimiento, del más reciente al más antiguo

Tipo de Cambio 3.838

Nombre del Acreedor de la Obligación	Tipo Comprobante/ Concepto	Nro Comprobante	Condición Deuda	Moneda	Monto *	Monto * (S/)	F. Venc.
SERVICIO DE ADMINISTRACION TRIBUTARIA - DEUDA	Impuesto Vehicular	21989146	MOROSIDAD	S/.	436,36	436,36	30/11/2022

Comercio Exterior

Montos expresados en unidades de dólares

Muestra información reportada por la SUNAT desde el 07/02/2011

Resumen por Ejercicio

Ejercicio	Actividad	Número de Operaciones	Importe USD *	N° Países	3 países con mayor número de operaciones
2023	IMPORTACIÓN	8	294.665,37	2	UNITED STATES, SPAIN
2022	IMPORTACIÓN	10	284.434,11	2	UNITED STATES, SPAIN
2021	IMPORTACIÓN	9	314.744,67	2	UNITED STATES, SPAIN
2020	IMPORTACIÓN	15	336.817,50	2	UNITED STATES, SPAIN
2019	IMPORTACIÓN	14	417.820,27	2	UNITED STATES, SPAIN

Resumen por Meses

Actividad	Ejercicio	Mes	Número de Operaciones	Importe USD *	N° Países	3 países con mayor número de operaciones	
IMPORTACIÓN	2023	OCTUBRE	1	40.087,88	1	UNITED STATES	
		AGOSTO	2	55.288,15	2	SPAIN, UNITED STATES	
		MAYO	1	6.436,00	1	SPAIN	
		ABRIL	1	44.004,28	1	UNITED STATES	
		MARZO	2	47.164,53	2	SPAIN, UNITED STATES	
		ENERO	1	101.684,54	1	UNITED STATES	
	2022	NOVIEMBRE	2	72.871,84	1	UNITED STATES	
		SEPTIEMBRE	1	15.810,63	1	UNITED STATES	
		AGOSTO	1	22.765,08	1	UNITED STATES	
		JULIO	1	33.985,73	1	UNITED STATES	
		JUNIO	1	17.008,00	1	SPAIN	
		MAYO	2	64.595,69	1	UNITED STATES	
		FEBRERO	1	25.300,17	1	UNITED STATES	
		ENERO	1	32.096,97	1	UNITED STATES	
		2021	DICIEMBRE	1	29.305,59	1	UNITED STATES
			NOVIEMBRE	1	16.552,00	1	SPAIN
	OCTUBRE		1	23.170,74	1	UNITED STATES	
	SEPTIEMBRE		1	29.475,61	1	UNITED STATES	
	MAYO		1	29.375,93	1	UNITED STATES	
	ABRIL		1	45.161,49	1	UNITED STATES	
	2020	MARZO	2	42.283,15	2	SPAIN, UNITED STATES	
		FEBRERO	1	99.420,16	1	UNITED STATES	
		DICIEMBRE	2	28.962,82	2	SPAIN, UNITED STATES	
		OCTUBRE	3	72.048,38	2	UNITED STATES, SPAIN	
		AGOSTO	1	27.337,32	1	UNITED STATES	
		JULIO	3	73.193,18	2	UNITED STATES, SPAIN	
		JUNIO	2	27.189,49	2	SPAIN, UNITED STATES	
		MARZO	1	14.396,00	1	SPAIN	
		FEBRERO	2	61.652,03	1	UNITED STATES	
		ENERO	1	32.038,28	1	UNITED STATES	
	2019	DICIEMBRE	2	47.026,28	2	SPAIN, UNITED STATES	
		NOVIEMBRE	2	118.876,57	1	UNITED STATES	
SEPTIEMBRE		1	30.625,91	1	UNITED STATES		
AGOSTO		2	43.235,62	2	SPAIN, UNITED STATES		
JULIO		1	36.090,57	1	UNITED STATES		
JUNIO		1	11.652,00	1	SPAIN		
MAYO		1	32.805,63	1	UNITED STATES		
MARZO		3	85.811,69	2	UNITED STATES, SPAIN		
ENERO	1	11.696,00	1	SPAIN			

PUBLICACIÓN DIARIO "EL PERUANO"

Reporte Otros Créditos



Institución	MAY 2023		JUN 2023		JUL 2023		AGO 2023		SET 2023		OCT 2023	
	Monto *	Dias V.	Monto *	Dias V.	Monto *	Dias V.	Monto *	Dias V.	Monto *	Dias V.	Monto *	Dias V.

Institución	NOV 2022		DIC 2022		ENE 2023		FEB 2023		MAR 2023		ABR 2023	
	Monto *	Dias V.	Monto *	Dias V.	Monto *	Dias V.	Monto *	Dias V.	Monto *	Dias V.	Monto *	Dias V.

Reporte Otros Créditos por entidades

Sin Información