



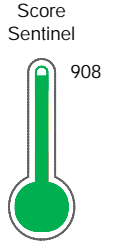
Reporte de Deudas

El reporte contiene solo los títulos seleccionados

- Información General
- Consulta Rápida
- Principales Acreedores
- Detalle Variación
- Posición Histórica
- Gráficos
- Rep. Vencidos
- Rep. SBS/Microf.
- SBS/Microf. Entidades
- Rectificaciones SBS
- Avalados/Avalistas
- Hechos de Importancia
- Documentos CCL
- Detalle de Vencidos
- Comercio Exterior
- Otros Créditos
- Otros Créd. Entidades
- Otros Rep. Negativos

RUC 20554290818 - TELRAD PERU S.A.

Fecha Proceso	Tipo Doc.	N. Doc.	Nota	Deuda Total *	Var.	Actual	Previo	12m
22/07/2024	RUC	20554290818	0.053	3.866.472,13				



Excelente Puntaje

*** La persona consultada cuenta con los siguientes créditos e indicadores.**

- Línea de Crédito
- Reprogramados DU N 026-20

Sentinel Sabio

Bancarizado: SI

Recomendación de Sentinel Sabio

Evaluación Crediticia



APROBAR
Producto Générico

Detalle:

- Cumple con todas las reglas de evaluación

Cuota Estimada Mensual

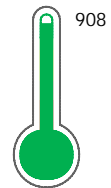
Según el cumplimiento de deudas reportadas

S/ 170716,



Score Experian

Excelente Puntaje



Estadísticamente, en este nivel de score, 3 de 100 empresas podrían caer en incumplimiento en los próximos 12 meses

Información General

Datos Principales

13/06/2024: Última actualización de información reportada por SUNAT

Razón Social:	TELRAD PERU S.A.	Condición del Contribuyente:	HABIDO
Nombre Comercial:	-		
Tipo de Contribuyente:	SOCIEDAD ANONIMA		
Estado de Contribuyente:	ACTIVO		
Inicio de Actividades:	28/08/2013		
Tamaño contribuyente:	PRINCIPAL	Dependencia:	INTENDENCIA LIMA PRICO
Actividad Económica Principal	TELECOMUNICACIONES		
Actividad Económica Secundaria 1	-	Actividad Económica Secundaria 2	-
Fecha Inscripción RRPP:	23/07/2013	Número de Partida Registral:	-
Folio:	-	Asiento:	-

Agente de retención

Direcciones Registradas

Dirección	Fuente
CALLE ANTEQUERA NRO 777 DTO. 1101 SAN ISIDRO - LIMA - LIMA	SUNAT - DOMICILIO FISCAL
CALLE TALARA NRO. 200 SAN JUAN DE MIRAFLORES - LIMA - LIMA	SUNAT - DEPOSITO
AVENIDA PRIMAVERA NRO. 239 LTE. 5 CASERIO ARRABALES SUBTANJALLA - ICA - ICA	SUNAT - DEPOSITO
JIRON MIGUEL SILVERA NRO. 277 PICHARI - LA CONVENCION - CUSCO	SUNAT - DEPOSITO
PASAJE 15 DE SETIEMBRE NRO. 122 SUNAMPE - CHINCHA - ICA	SUNAT - DEPOSITO
AVENIDA LOS ALISOS MZA. D LTE. 6 APV. MIGUEL MUJICA GALLO CALLAO - CALLAO - CALLAO	SUNAT - DEPOSITO

Representantes Legales

Nro Documento	Nombre de Representante	Act	Pre	12m	Fecha desde que ocupa Cargo	Cargo
07528064	ORE VILLEGAS DINA				30/09/2013	APODERADO
09396061	BONIFAZ TEJADA JULIO CESAR				14/06/2016	GERENTE GENERAL
20054248	BELLIDO TORRES INES GIOVANNA				30/09/2013	GERENTE

Empresas Relacionadas a:

ORE VILLEGAS DINA

Ruc	Razón Social	Semáforos			Fecha desde que ocupa Cargo	Cargo	Estado
		Act	Pre	12m			
20549541667	BAHIA INMOBILIARIA S.A.C.				24/08/2012	GERENTE GENERAL	ACTIVO

BONIFAZ TEJADA JULIO CESAR

Ruc	Razón Social	Semáforos			Fecha desde que ocupa Cargo	Cargo	Estado
		Act	Pre	12m			
20264714941	STRATACOM SRLTDA				01/03/1995	GERENTE GENERAL	BAJA DE OFICIO
20393036398	CONSULTORES E INGENIEROS EN TELECOMUNICACIONES S.A.C.				11/03/2011	GERENTE GENERAL	SUSPENSION TEMPORAL
20550185025	TRAMITES Y RECUPERACIONES S.A.C.				22/10/2012	GERENTE GENERAL	ACTIVO

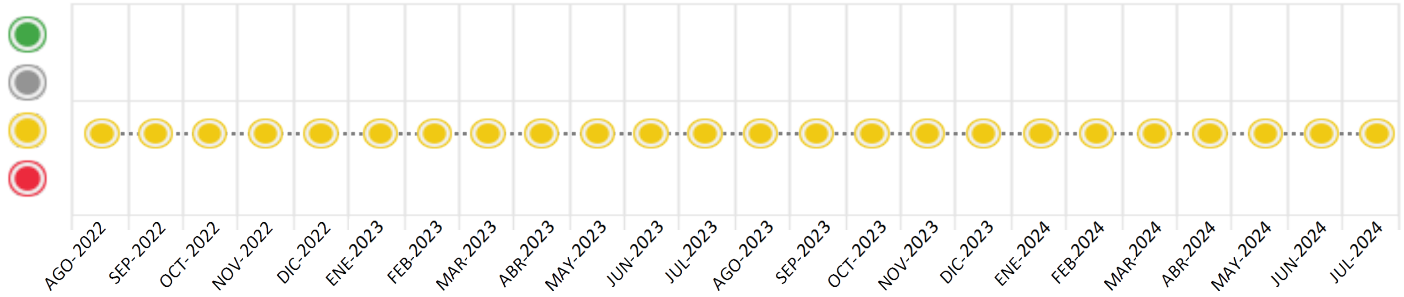
Consulta Rápida

Documento de identidad consultado

Fecha Proceso	Tipo Doc.	N. Doc.	Nombre o Raz. Social	Nota	Deuda Total *	Var.	Actual	Previo	12m
22/07/2024	RUC	20554290818	TELRAD PERU S.A.	0.053	3.866.472,13				

Montos expresados en unidades de soles*

Semáforos de los últimos 24 meses



Semáforo	Descripción
	No registra información de deudas
	Sin deudas vencidas
	Deudas con poco atraso*
	Deudas con atraso significativo*

*Semáforo deuda menor: Deuda vencida menor S/ 100 personas naturales o menor S/ 500 personas jurídicas

Verde: 0 <= Sem. < 0.001
 Amarillo: 0.001 <= Sem. <= 2
 Rojo: 2 < Sem. <= 6

Variación	Descripción
	Variación Negativa: Retraso en los pagos
	Variación Positiva: Mejora en sus pagos
	Variación Porcentual Positiva: El monto total reportado por la SBS/Microfinanzas o número de instituciones financieras ha aumentado
	Variación Porcentual Negativa: El monto total reportado por la SBS/Microfinanzas o número de instituciones financieras ha disminuido
	Aproximadamente igual o igual

Detalle de la deuda SBS/Microfinanzas

Entidad	Deuda Anterior			Deuda a JUL 2024				Rect. (1)	Disc.
	ENE 2024	ABR 2024	JUN 2024	Fecha Inf.	Calif. (2)	Monto *	Días Venc.		
BCP	4.511.077,39	3.225.744,79	3.660.567,15	30/06/2024	NOR	3.814.476,83			
INTERBANK	165.446,81								
BIF	0,00	0,00							
TOTAL	4.676.524,20	3.225.744,79	3.660.567,15			3.814.476,83			

(1) Ver detalle en el cuadro de Rectificaciones SBS

(2) NOR: Normal, CPP: Con Problemas Potenciales, DEF: Deficiente, DUD: Dudoso, PER: Pérdida, SCAL: Sin Calificación

Detalle de la deuda de Otros Créditos

Entidad	Deuda Anterior			Deuda a JUL 2024				Disc.
	ENE 2024	ABR 2024	JUN 2024	Fecha Inf.	Calif. (2)	Monto	Días Venc.	
TOTAL								

(2) NOR: Normal, CPP: Con Problemas Potenciales, DEF: Deficiente, DUD: Dudoso, PER: Pérdida, SCAL: Sin Calificación

Detalle de vencidos

# Doc	Fuente - Acreedor	Monto *	Días Venc.
	Protestos Sin Regularizar	51.995,30	1,011
2	PATRIMONIO EN FIDEICOMISO - D. LEG. 861, TITULO XI - INNOVA FACTORING N1	31.656,16	1,011
3	CREDYT PERU SOLUCIONES FINANCIERAS - CREDYT PERU S.A.C.	20.339,14	189

Utilización de Líneas de Crédito

Instituciones	**	Línea Aprobada	Línea No Utilizada	Línea Utilizada	% L. Util.
TOTAL					0%

**Tipo de Crédito

Principales Acreedores

Montos expresados en unidades de soles*

Resumen de Deudas

Descripción de la Deuda	Monto *	Días
Deuda total SBS al 30/06/2024	3.814.476,83	
% Calificación normal	100,00	
Peor Calificación (2)	NOR	
Otros Créditos	0,00	****
Deuda vencida		
Protestos Sin Regularizar	51.995,30	1,011
Total deuda vencida	51.995,30	

Detalle de deuda SBS/Microfinanzas

Institución SBS	Calif. (2)	Saldo *	% Ven.	Días Venc.	Rect.(1)
BCP	NOR	3.814.476,83	0,00		
Deuda Total SBS/MicroFinanzas		3.814.476,83	0		

Detalle de Riesgos SBS/Microfinanzas

Concepto	Saldo *
Deuda Directa	2.435.251,46
Deuda Indirecta	1.379.225,37
Deuda Castigada	0,00
Deuda Total SBS/MicroFinanzas	3.814.476,83
Línea Tarj.Cred. No utilizada	0,00
Total Riesgo SBS/MicroFinanzas	3.814.476,83

Detalle de deuda Otros Créditos

Empresa	Calif. (2)	Saldo *	% Ven.	Días Venc.	Disc.
Deuda Total Otros Créditos		0,00	0		

Detalle de vencidos

# Doc	Fuente - Acreedor	Monto *	Días Venc.
	Protestos Sin Regularizar	51.995,30	1,011
2	PATRIMONIO EN FIDEICOMISO - D. LEG. 861, TITULO XI - INNOVA FACTORING N1	31.656,16	1,011
3	CREDYT PERU SOLUCIONES FINANCIERAS - CREDYT PERU S.A.C.	20.339,14	189

Detalle Variación

Montos expresados en unidades de soles*

Resumen de la variación

Descripción de la deuda	11/07/2024	22/07/2024	Variación
Score	0.056	0.053	-0.002
Nro. Entidades SBS/Microf.	1	1	0
Riesgo Total SBS/Microf. *	3.660.567,15	3.814.476,83	
Deuda Directa	2.385.017,97	2.435.251,46	50.233,49
Deuda Indirecta	1.275.549,18	1.379.225,37	103.676,19
Deuda Castigada	0,00	0,00	0,00

Variación del Riesgo Total SBS/Microf. *	Antes	22/07/2024	Variación
Último Mes	3.660.567,15	3.814.476,83	153.909,68
Último Trimestre	3.225.744,79	3.814.476,83	588.732,04
Último Semestre	4.676.524,20	3.814.476,83	-862.047,37
Último Año	5.533.381,96	3.814.476,83	-1.718.905,13

Calificación SBS/Microf.	11/07/2024	22/07/2024	Variación
% NOR (Normal)	100.00	100.00	0.00
% CPP (Con Problemas Potenciales)	0.00	0.00	0.00
% DEF (Deficiente)	0.00	0.00	0.00
% DUD (Dudoso)	0.00	0.00	0.00



% PER (Pérdida)	0.00	0.00	0.00
Deuda vencida *	11/07/2024	22/07/2024	Variación
Total deuda vencida	0,00	0,00	0,00
Deuda por Otros Créditos *	11/07/2024	22/07/2024	Variación
Total deuda otros créditos	0,00	0,00	0,00

Detalle de la variación			
Fuente - Acreedor *	11/07/2024	22/07/2024	Variación

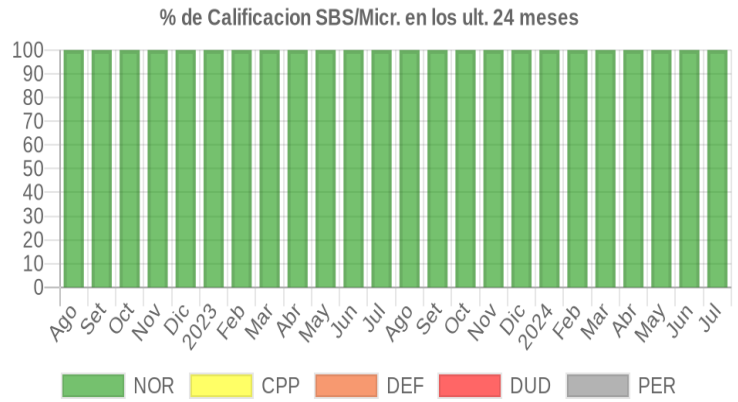
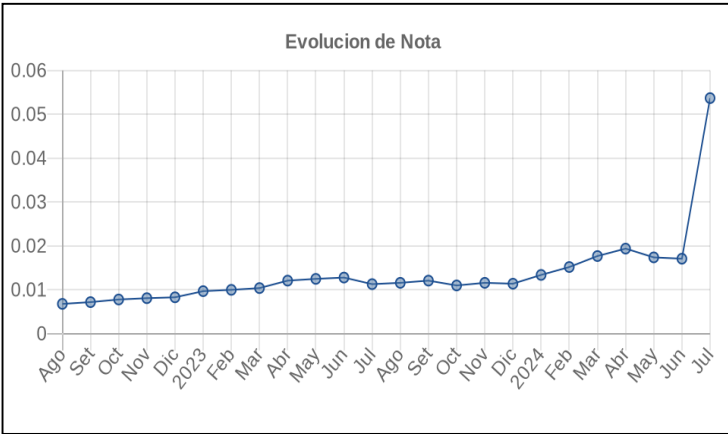
Posición Histórica

Montos expresados en unidades de soles*

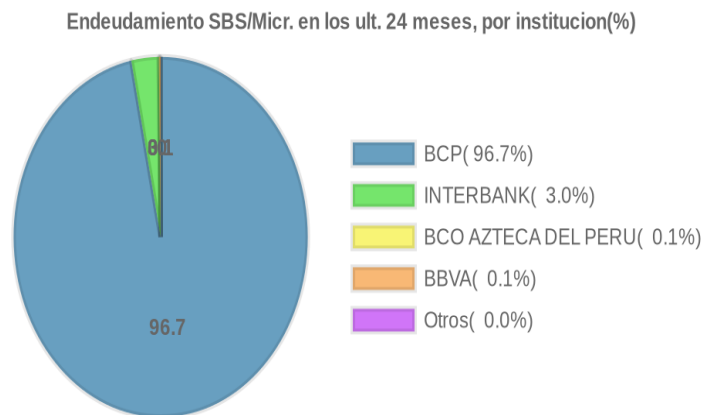
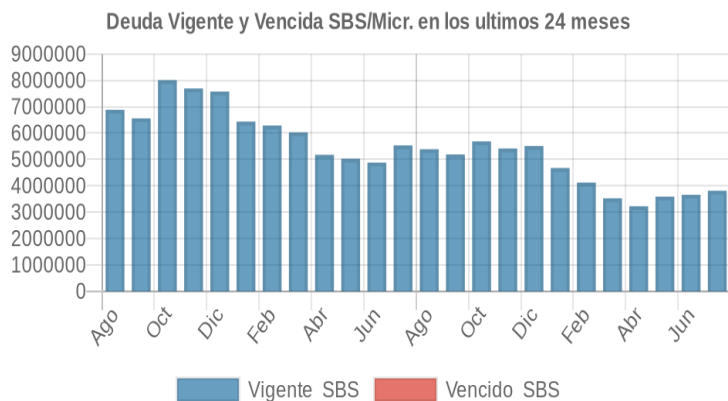
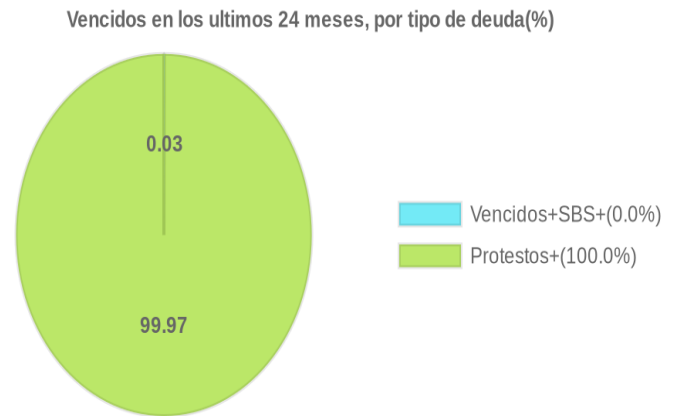
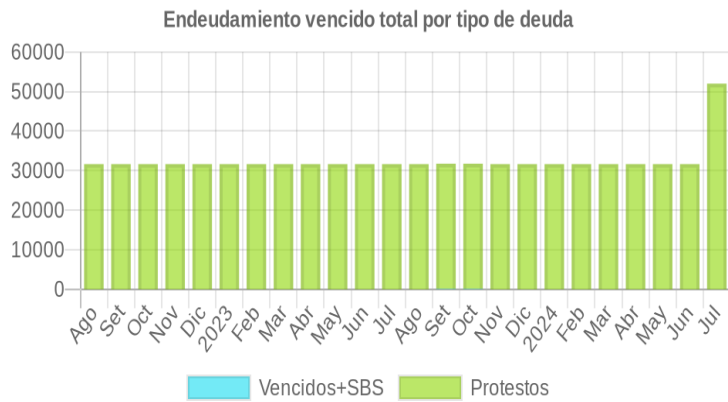
Fecha de Proceso	Sema. Actual	Sem. Riesgo	Var.	Superintendencia de Banca y Seguros (SBS/Microfinan.)				Otros Créditos	Otros Vencidos *				Ctas. Cerr./Anu.		Otros Repor. Negati.	
				# Enti.	Deuda Total *	% Cali. normal	Peor Califi. (2)		Deuda Vencida *	Protestos	Docs. Impagos	Deuda Tributaria	Deuda Laboral	Cta. Cte.		Tar. Créd.
22/07/2024	●	0.053	☰	1	3.814.476,83	100.00	NOR	0,00	0,00	51.995,30	0,00	0,00	0,00	0	0	0
11/07/2024	●	0.056	☰	1	3.660.567,15	100.00	NOR	0,00	0,00	51.995,30	0,00	0,00	0,00	0	0	0
21/06/2024	●	0.017	☰	1	3.660.567,15	100.00	NOR	0,00	0,00	31.656,16	0,00	0,00	0,00	0	0	0
20/05/2024	●	0.017	☰	1	3.592.453,31	100.00	NOR	0,00	0,00	31.656,16	0,00	0,00	0,00	0	0	0
22/04/2024	●	0.019	☰	2	3.225.744,79	100.00	NOR	0,00	0,00	31.656,16	0,00	0,00	0,00	0	0	0
21/03/2024	●	0.017	☰	2	3.527.945,56	100.00	NOR	0,00	0,00	31.656,16	0,00	0,00	0,00	0	0	0
21/02/2024	●	0.015	☰	3	4.124.809,57	100.00	NOR	0,00	0,00	31.656,16	0,00	0,00	0,00	0	0	0
19/01/2024	●	0.013	☰	3	4.676.524,20	100.00	NOR	0,00	0,00	31.656,16	0,00	0,00	0,00	0	0	0
17/01/2024	●	0.011	☰	4	5.510.690,17	100.00	NOR	0,00	0,00	31.656,16	0,00	0,00	0,00	0	0	0
22/12/2023	●	0.011	☰	4	5.510.690,17	100.00	NOR	0,00	0,00	31.656,16	0,00	0,00	0,00	0	0	0
23/11/2023	●	0.011	☰	4	5.417.889,75	100.00	NOR	0,00	0,00	31.656,16	0,00	0,00	0,00	0	0	0
23/10/2023	●	0.011	☰	4	5.684.700,59	100.00	NOR	114,00	0,00	31.656,16	0,00	0,00	0,00	0	0	0
21/09/2023	●	0.012	☰	3	5.190.603,86	100.00	NOR	114,00	0,00	31.656,16	0,00	0,00	0,00	0	0	0
24/08/2023	●	0.011	☰	3	5.389.228,84	100.00	NOR	0,00	0,00	31.656,16	0,00	0,00	0,00	0	0	0
24/07/2023	●	0.011	☰	3	5.533.381,96	100.00	NOR	0,00	0,00	31.656,16	0,00	0,00	0,00	0	0	0
22/06/2023	●	0.012	☰	2	4.883.026,77	100.00	NOR	0,00	0,00	31.656,16	0,00	0,00	0,00	0	0	0
22/05/2023	●	0.012	☰	2	5.028.089,61	100.00	NOR	0,00	0,00	31.656,16	0,00	0,00	0,00	0	0	0
24/04/2023	●	0.012	☰	1	5.175.349,12	100.00	NOR	0,00	0,00	31.656,16	0,00	0,00	0,00	0	0	0
19/04/2023	●	0.010	☰	1	6.026.342,02	100.00	NOR	0,00	0,00	31.656,16	0,00	0,00	0,00	0	0	0
14/04/2023	●	0.185	▼	1	6.026.342,02	100.00	NOR	0,00	0,00	31.656,16	0,00	261.826,00	0,00	0	0	0
22/03/2023	●	0.010	☰	1	6.026.342,02	100.00	NOR	0,00	0,00	31.656,16	0,00	0,00	0,00	0	0	0
21/02/2023	●	0.010	☰	2	6.286.778,23	100.00	NOR	0,00	0,00	31.656,16	0,00	0,00	0,00	0	0	0
27/01/2023	●	0.009	☰	2	6.435.204,07	100.00	NOR	0,00	0,00	31.656,16	0,00	0,00	0,00	0	0	0
23/01/2023	●	0.009	☰	2	6.435.204,07	100.00	NOR	0,00	0,00	31.656,16	0,00	0,00	0,00	0	0	0
22/12/2022	●	0.008	☰	2	7.574.654,47	100.00	NOR	0,00	0,00	31.656,16	0,00	0,00	0,00	0	0	0
23/11/2022	●	0.008	☰	2	7.692.692,77	100.00	NOR	0,00	0,00	31.656,16	0,00	0,00	0,00	0	0	0
24/10/2022	●	0.007	☰	2	8.009.086,10	100.00	NOR	0,00	0,00	31.656,16	0,00	0,00	0,00	0	0	0
22/09/2022	●	0.007	☰	1	6.559.299,87	100.00	NOR	0,00	0,00	31.656,16	0,00	0,00	0,00	0	0	0
22/08/2022	●	0.006	☰	1	6.884.799,34	100.00	NOR	0,00	0,00	31.656,16	0,00	0,00	0,00	0	0	0

Gráficos

Montos expresados en unidades de soles*



NOR: Normal, CPP: Con Problemas Potenciales, DEF: Deficiente, DUD: Dudoso, PER: Pérdida, SCAL: Sin Calificación



Reporte de Vencidos

Montos expresados en unidades de soles*

Fuente - Acreedor	ABR 2024			MAY 2024			JUN 2024			JUL 2024		
	# Docs.	Monto *	Dias V.	# Docs.	Monto *	Dias V.	# Docs.	Monto *	Dias V.	# Docs.	Monto *	Dias V.
Protestos Sin Regularizar												
PATRIMONIO EN FIDEICOMISO - D. LEG. N° 861, TITU	2	31.656,16	928	2	31.656,16	959	2	31.656,16	98	2	31.656,16	101
CREDYT PERU SOLUCIONES FINANCIERAS S.A.C. - CR		0,00			0,00			0,00		3	20.339,14	18
Total	2	31.656,16	928	2	31.656,16	959	2	31.656,16	98	5	51.995,30	101

Montos expresados en unidades de soles*

Fuente - Acreedor	DIC 2023			ENE 2024			FEB 2024			MAR 2024		
	# Docs.	Monto *	Dias V.	# Docs.	Monto *	Dias V.	# Docs.	Monto *	Dias V.	# Docs.	Monto *	Dias V.
Protestos Sin Regularizar												
PATRIMONIO EN FIDEICOMISO - D. LEG. N° 861, TITU	2	31.656,16	807	2	31.656,16	838	2	31.656,16	86	2	31.656,16	89
CREDYT PERU SOLUCIONES FINANCIERAS S.A.C. - CR		0,00			0,00			0,00			0,00	
Total	2	31.656,16	807	2	31.656,16	838	2	31.656,16	86	2	31.656,16	89

Montos expresados en unidades de soles*

Fuente - Acreedor	AGO 2023			SET 2023			OCT 2023			NOV 2023		
	# Docs.	Monto *	Dias V.	# Docs.	Monto *	Dias V.	# Docs.	Monto *	Dias V.	# Docs.	Monto *	Dias V.
Protestos Sin Regularizar												
PATRIMONIO EN FIDEICOMISO - D. LEG. N° 861, TITU	2	31.656,16	685	2	31.656,16	715	2	31.656,16	74	2	31.656,16	77
CREDYT PERU SOLUCIONES FINANCIERAS S.A.C. - CR		0,00			0,00			0,00			0,00	
Total	2	31.656,16	685	2	31.656,16	715	2	31.656,16	74	2	31.656,16	77

Reporte SBS/Microfinanzas

Montos expresados en unidades de soles*

Última fecha reportada por la SBS : 30/06/2024

ÚLTIMOS 6 MESES	FEB 2024 (SBS: ENE 2024)	MAR 2024 (SBS: FEB 2024)	ABR 2024 (SBS: MAR 2024)	MAY 2024 (SBS: ABR 2024)	JUN 2024 (SBS: MAY 2024)	JUL 2024 (SBS: JUN 2024)
	NOR (Normal)	100.00	100.00	100.00	100.00	100.00
% Porcentaje de CPP (Con Problemas Pote.)	0.00	0.00	0.00	0.00	0.00	0.00
de DEF (Deficiente)	0.00	0.00	0.00	0.00	0.00	0.00
Calificación DUD (Dudoso)	0.00	0.00	0.00	0.00	0.00	0.00
PER (Pérdida)	0.00	0.00	0.00	0.00	0.00	0.00

Institución	FEB 2024 (SBS: ENE 2024)		MAR 2024 (SBS: FEB 2024)		ABR 2024 (SBS: MAR 2024)		MAY 2024 (SBS: ABR 2024)		JUN 2024 (SBS: MAY 2024)		JUL 2024 (SBS: JUN 2024)	
	Monto *	Dias V.	Monto *	Dias V.	Monto *	Dias V.	Monto *	Dias V.	Monto *	Dias V.	Monto *	Dias V.
BCP	3.959.362,76		3.527.945,56		3.225.744,79		3.592.453,31		3.660.567,15		3.814.476,83	
INTERBANK	165.446,81											
BBVA												
BIF	0,00		0,00		0,00							
BCO AZTECA DEL PERU												
TOTAL	4.124.809,57		3.527.945,56		3.225.744,79		3.592.453,31		3.660.567,15		3.814.476,83	

Última fecha reportada por la SBS : 30/06/2024

Operación	FEB 2024 (SBS: ENE 2024)		MAR 2024 (SBS: FEB 2024)		ABR 2024 (SBS: MAR 2024)		MAY 2024 (SBS: ABR 2024)		JUN 2024 (SBS: MAY 2024)		JUL 2024 (SBS: JUN 2024)	
	Monto *	Dias V.	Monto *	Dias V.	Monto *	Dias V.	Monto *	Dias V.	Monto *	Dias V.	Monto *	Dias V.
RESUMEN												
- Total Deuda	4.124.809,57		3.527.945,56		3.225.744,79		3.592.453,31		3.660.567,15		3.814.476,83	
- Línea No Utilizada	3.926.728,45		4.315.512,60		4.489.064,86		3.245.711,35		3.161.267,71		3.177.078,94	
- Garantías	2.963.899,00		2.832.708,00		2.693.457,00		2.572.240,00		2.443.286,00		2.909.319,00	
CREDITOS DIRECTOS												
- CRÉDITOS VIGENTES	2.902.155,98		2.309.693,56		2.168.863,61		2.530.253,53		2.385.017,97		2.435.251,46	
-- GranE:Cred.Rev.LíneaTarj.Crédito	1.790,92		2.239,95		2.354,94		4.874,73		922,38		957,78	



-- GranE: Descuentos	452.477,19						
--- Letras	165.446,81						
--- Otros	287.030,38						
-- GranE: Préstamos	2.447.887,87	2.307.453,61	2.166.508,67	2.525.378,80	2.384.095,59	2.434.293,68	
--- NoRevolventes	2.447.887,87	2.307.453,61	2.166.508,67	2.525.378,80	2.384.095,59	2.434.293,68	
CREDITOS INDIRECTOS							
- CartasFianzaOtorgadas	1.222.653,59	1.218.252,00	1.056.881,18	1.062.199,78	1.275.549,18	1.379.225,37	
LINEA NO UTIL. Y CRED. NO DESEMB.							
- LinCredEsqMultilinea	3.926.728,45	4.315.512,60	4.489.064,86	3.245.711,35	3.161.267,71	3.177.078,94	
GARANTIAS							
- GARANTIAS RECIBIDAS	2.963.899,08	2.832.708,25	2.693.457,81	2.572.240,92	2.443.286,04	2.909.319,31	
-- CartasFianzas	760.800,00	756.000,00	743.600,00	749.400,00	747.600,00	1.340.850,00	
-- Gob. Nacional Reprog. Reactiva Perú	2.203.099,08	2.076.708,25	1.949.857,81	1.822.840,92	1.695.686,04	1.568.469,31	
- PROGRAMA REACTIVA PERU	2.447.887,87	2.307.453,61	2.166.508,67	2.025.378,80	1.884.095,59	1.742.743,68	

Montos expresados en unidades de soles*

Última fecha reportada por la SBS : 30/06/2024

6 MESES ANTERIORES		AGO 2023 (SBS: JUL 2023)	SET 2023 (SBS: AGO 2023)	OCT 2023 (SBS: SET 2023)	NOV 2023 (SBS: OCT 2023)	DIC 2023 (SBS: NOV 2023)	ENE 2024 (SBS: DIC 2023)
% Porcentaje de Calificación	NOR (Normal)	100.00	100.00	100.00	100.00	100.00	100.00
	CPP (Con Problemas Pote.)	0.00	0.00	0.00	0.00	0.00	0.00
	DEF (Deficiente)	0.00	0.00	0.00	0.00	0.00	0.00
	DUD (Dudoso)	0.00	0.00	0.00	0.00	0.00	0.00
	PER (Pérdida)	0.00	0.00	0.00	0.00	0.00	0.00

Institución	AGO 2023 (SBS: JUL 2023)		SET 2023 (SBS: AGO 2023)		OCT 2023 (SBS: SET 2023)		NOV 2023 (SBS: OCT 2023)		DIC 2023 (SBS: NOV 2023)		ENE 2024 (SBS: DIC 2023)	
	Monto *	Dias V.	Monto *	Dias V.	Monto *	Dias V.	Monto *	Dias V.	Monto *	Dias V.	Monto *	Dias V.
BCP	4.592.360,83		4.441.605,59		4.972.353,17		5.051.445,77		5.168.302,39		4.511.077,39	
INTERBANK	796.816,01		748.884,27		698.948,17		279.872,08		255.815,88		165.446,81	
BBVA												
BIF	52,00	1	114,00	32	114,00	62	0,00		0,00		0,00	
BCO AZTECA DEL PERU					13.285,25		86.571,90		86.571,90			
TOTAL	5.389.228,84	1	5.190.603,86	32	5.684.700,59	62	5.417.889,75		5.510.690,17		4.676.524,20	

Última fecha reportada por la SBS : 30/06/2024

Operación	AGO 2023 (SBS: JUL 2023)		SET 2023 (SBS: AGO 2023)		OCT 2023 (SBS: SET 2023)		NOV 2023 (SBS: OCT 2023)		DIC 2023 (SBS: NOV 2023)		ENE 2024 (SBS: DIC 2023)	
	Monto *	Dias V.	Monto *	Dias V.	Monto *	Dias V.	Monto *	Dias V.	Monto *	Dias V.	Monto *	Dias V.
RESUMEN												
- Total Deuda	5.389.228,84	1	5.190.603,86	32	5.684.700,59	62	5.417.889,75		5.510.690,17		4.676.524,20	
- Total Vencido			114,00		114,00							
- % Vencido			0,00		0,00							
- Línea No Utilizada	4.294.090,06		4.659.163,98		4.352.915,07		2.895.502,34		2.559.802,59		3.171.272,88	
- Garantías	3.680.095,00		3.572.046,00		3.466.273,00		3.349.198,00		3.202.854,00		3.071.379,00	
CREDITOS DIRECTOS												
- CREDITOS VIGENTES	4.086.097,66	1	3.896.713,86		4.459.838,41		3.974.888,57		4.098.632,80		3.269.418,61	
-- GranE: Cred. Rev. Línea Tarj. Crédito	2.011,89				1.579,67		2.503,33		3.210,34		3.286,76	
-- GranE: Sobregiros CC	52,00	1										
-- GranE: Descuentos					737.498,99		1.017.371,07		1.280.345,25		677.710,46	
--- Letras							279.872,08		255.815,88		165.446,81	
--- Otros					737.498,99		737.498,99		1.024.529,37		512.263,65	
-- GranE: Préstamos	3.287.217,76		3.147.829,59		3.008.526,33		2.868.442,27		2.728.505,31		2.588.421,39	
--- NoRevolventes	3.287.217,76		3.147.829,59		3.008.526,33		2.868.442,27		2.728.505,31		2.588.421,39	
-- GranE: Factoring					13.285,25		86.571,90		86.571,90			
-- MedE: Descuentos	796.816,01		748.884,27		698.948,17							
--- Letras	796.816,01		748.884,27		698.948,17							
- CRÉDITOS VENCIDOS			114,00	32	114,00	62						
-- GranE: Sobregiros CC			114,00	32	114,00	62						
CREDITOS INDIRECTOS												
- CartasFianzaOtorgadas	1.303.131,18		1.293.776,00		1.224.748,18		1.443.001,18		1.412.057,37		1.407.105,59	
LINEA NO UTIL. Y CRED. NO DESEMB.												
- LinCredEsqMultilinea	4.294.090,06		4.659.163,98		4.352.915,07		2.895.502,34		2.559.802,59		3.171.272,88	
GARANTIAS												
- GARANTIAS RECIBIDAS	3.680.095,99		3.572.046,63		3.466.273,70		3.349.198,04		3.202.854,78		3.071.379,25	
-- CartasFianzas	721.600,00		739.000,00		758.600,00		767.600,00		747.200,00		741.800,00	
-- Gob. Nacional Reprog. Reactiva Perú	2.958.495,99		2.833.046,63		2.707.673,70		2.581.598,04		2.455.654,78		2.329.579,25	

- PROGRAMA REACTIVA PERU	3.287.217,76	3.147.829,59	3.008.526,33	2.868.442,27	2.728.505,31	2.588.421,39
--------------------------	--------------	--------------	--------------	--------------	--------------	--------------

Reporte SBS/Microfinanzas por entidades

Reportado por : BCP

Última fecha reportada por la SBS : 30/06/2024

Operación	FEB 2024 (SBS: ENE2024)		MAR 2024 (SBS: FEB2024)		ABR 2024 (SBS: MAR2024)		MAY 2024 (SBS: ABR2024)		JUN 2024 (SBS: MAY2024)		JUL 2024 (SBS: JUN2024)	
	Monto *	Dias V.	Monto *	Dias V.	Monto *	Dias V.	Monto *	Dias V.	Monto *	Dias V.	Monto *	Dias V.
Calificación (2)	NOR		NOR		NOR		NOR		NOR		NOR	
RESUMEN												
- Total Deuda	3.959.362,76		3.527.945,56		3.225.744,79		3.592.453,31		3.660.567,15		3.814.476,83	
- Línea No Utilizada	2.975.728,45		3.370.512,60		3.559.564,86		3.245.711,35		3.161.267,71		3.177.078,94	
- Garantías	2.963.899,00		2.832.708,00		2.693.457,00		2.572.240,00		2.443.286,00		2.909.319,00	
CREDITOS DIRECTOS												
- CREDITOS VIGENTES	2.736.709,17		2.309.693,56		2.168.863,61		2.530.253,53		2.385.017,97		2.435.251,46	
-- GranE:Cred.Rev.LíneaTarj. Crédito	1.790,92		2.239,95		2.354,94		4.874,73		922,38		957,78	
-- GranE:Descuentos	287.030,38											
--- Otros	287.030,38											
-- GranE:Préstamos	2.447.887,87		2.307.453,61		2.166.508,67		2.525.378,80		2.384.095,59		2.434.293,68	
--- NoRevolventes	2.447.887,87		2.307.453,61		2.166.508,67		2.525.378,80		2.384.095,59		2.434.293,68	
CREDITOS INDIRECTOS												
- CartasFianzaOtorgadas	1.222.653,59		1.218.252,00		1.056.881,18		1.062.199,78		1.275.549,18		1.379.225,37	
LINEA NO UTIL. Y CRED. NO DESEMB.												
- LinCredEsqMultilínea	2.975.728,45		3.370.512,60		3.559.564,86		3.245.711,35		3.161.267,71		3.177.078,94	
GARANTIAS												
- GARANTIAS RECIBIDAS	2.963.899,08		2.832.708,25		2.693.457,81		2.572.240,92		2.443.286,04		2.909.319,31	
-- CartasFianzas	760.800,00		756.000,00		743.600,00		749.400,00		747.600,00		1.340.850,00	
-- Gob. Nacional Reprog. Reactiva Perú	2.203.099,08		2.076.708,25		1.949.857,81		1.822.840,92		1.695.686,04		1.568.469,31	
- PROGRAMA REACTIVA PERU	2.447.887,87		2.307.453,61		2.166.508,67		2.025.378,80		1.884.095,59		1.742.743,68	

Última fecha reportada por la SBS : 30/06/2024

Operación	AGO 2023 (SBS: JUL2023)		SET 2023 (SBS: AGO2023)		OCT 2023 (SBS: SET2023)		NOV 2023 (SBS: OCT2023)		DIC 2023 (SBS: NOV2023)		ENE 2024 (SBS: DIC2023)	
	Monto *	Dias V.	Monto *	Dias V.	Monto *	Dias V.	Monto *	Dias V.	Monto *	Dias V.	Monto *	Dias V.
Calificación (2)	NOR		NOR		NOR		NOR		NOR		NOR	
RESUMEN												
- Total Deuda	4.592.360,83		4.441.605,59		4.972.353,17		5.051.445,77		5.168.302,39		4.511.077,39	
- Línea No Utilizada	3.392.090,06		3.735.413,98		3.404.665,07		1.936.002,34		1.625.802,59		2.244.022,88	
- Garantías	3.680.095,00		3.572.046,00		3.466.273,00		3.349.198,00		3.202.854,00		3.071.379,00	
CREDITOS DIRECTOS												
- CREDITOS VIGENTES	3.289.229,65		3.147.829,59		3.747.604,99		3.608.444,59		3.756.245,02		3.103.971,80	
-- GranE:Cred.Rev.LíneaTarj. Crédito	2.011,89				1.579,67		2.503,33		3.210,34		3.286,76	
-- GranE:Descuentos					737.498,99		737.498,99		1.024.529,37		512.263,65	
--- Otros					737.498,99		737.498,99		1.024.529,37		512.263,65	
-- GranE:Préstamos	3.287.217,76		3.147.829,59		3.008.526,33		2.868.442,27		2.728.505,31		2.588.421,39	
--- NoRevolventes	3.287.217,76		3.147.829,59		3.008.526,33		2.868.442,27		2.728.505,31		2.588.421,39	
CREDITOS INDIRECTOS												
- CartasFianzaOtorgadas	1.303.131,18		1.293.776,00		1.224.748,18		1.443.001,18		1.412.057,37		1.407.105,59	
LINEA NO UTIL. Y CRED. NO DESEMB.												
- LinCredEsqMultilínea	3.392.090,06		3.735.413,98		3.404.665,07		1.936.002,34		1.625.802,59		2.244.022,88	
GARANTIAS												
- GARANTIAS RECIBIDAS	3.680.095,99		3.572.046,63		3.466.273,70		3.349.198,04		3.202.854,78		3.071.379,25	
-- CartasFianzas	721.600,00		739.000,00		758.600,00		767.600,00		747.200,00		741.800,00	
-- Gob. Nacional Reprog. Reactiva Perú	2.958.495,99		2.833.046,63		2.707.673,70		2.581.598,04		2.455.654,78		2.329.579,25	
- PROGRAMA REACTIVA PERU	3.287.217,76		3.147.829,59		3.008.526,33		2.868.442,27		2.728.505,31		2.588.421,39	

Reportado por : INTERBANK



Última fecha reportada por la SBS : 30/06/2024

Operación	FEB 2024 (SBS: ENE2024)		MAR 2024 (SBS: FEB2024)		ABR 2024 (SBS: MAR2024)		MAY 2024 (SBS: ABR2024)		JUN 2024 (SBS: MAY2024)		JUL 2024 (SBS: JUN2024)	
	Monto *	Dias V.	Monto *	Dias V.	Monto *	Dias V.	Monto *	Dias V.	Monto *	Dias V.	Monto *	Dias V.
Calificación (2)	NOR											
RESUMEN												
- Total Deuda	165.446,81											
CREDITOS DIRECTOS												
- CRÉDITOS VIGENTES	165.446,81											
-- GranE: Descuentos	165.446,81											
--- Letras	165.446,81											

Última fecha reportada por la SBS : 30/06/2024

Operación	AGO 2023 (SBS: JUL2023)		SET 2023 (SBS: AGO2023)		OCT 2023 (SBS: SET2023)		NOV 2023 (SBS: OCT2023)		DIC 2023 (SBS: NOV2023)		ENE 2024 (SBS: DIC2023)	
	Monto *	Dias V.	Monto *	Dias V.	Monto *	Dias V.	Monto *	Dias V.	Monto *	Dias V.	Monto *	Dias V.
Calificación (2)	NOR		NOR		NOR		NOR		NOR		NOR	
RESUMEN												
- Total Deuda	796.816,01		748.884,27		698.948,17		279.872,08		255.815,88		165.446,81	
CREDITOS DIRECTOS												
- CRÉDITOS VIGENTES	796.816,01		748.884,27		698.948,17		279.872,08		255.815,88		165.446,81	
-- GranE: Descuentos							279.872,08		255.815,88		165.446,81	
--- Letras							279.872,08		255.815,88		165.446,81	
-- MedE: Descuentos	796.816,01		748.884,27		698.948,17							
--- Letras	796.816,01		748.884,27		698.948,17							

Reportado por : BBVA

Última fecha reportada por la SBS : 30/06/2024

Operación	FEB 2024 (SBS: ENE2024)		MAR 2024 (SBS: FEB2024)		ABR 2024 (SBS: MAR2024)		MAY 2024 (SBS: ABR2024)		JUN 2024 (SBS: MAY2024)		JUL 2024 (SBS: JUN2024)	
	Monto *	Dias V.	Monto *	Dias V.	Monto *	Dias V.	Monto *	Dias V.	Monto *	Dias V.	Monto *	Dias V.
Calificación (2)												
RESUMEN												

Última fecha reportada por la SBS : 30/06/2024

Operación	AGO 2023 (SBS: JUL2023)		SET 2023 (SBS: AGO2023)		OCT 2023 (SBS: SET2023)		NOV 2023 (SBS: OCT2023)		DIC 2023 (SBS: NOV2023)		ENE 2024 (SBS: DIC2023)	
	Monto *	Dias V.	Monto *	Dias V.	Monto *	Dias V.	Monto *	Dias V.	Monto *	Dias V.	Monto *	Dias V.
Calificación (2)												
RESUMEN												

Reportado por : BIF

Última fecha reportada por la SBS : 30/06/2024

Operación	FEB 2024 (SBS: ENE2024)		MAR 2024 (SBS: FEB2024)		ABR 2024 (SBS: MAR2024)		MAY 2024 (SBS: ABR2024)		JUN 2024 (SBS: MAY2024)		JUL 2024 (SBS: JUN2024)	
	Monto *	Dias V.	Monto *	Dias V.	Monto *	Dias V.	Monto *	Dias V.	Monto *	Dias V.	Monto *	Dias V.
Calificación (2)	NOR		NOR		NOR							
RESUMEN												
- Línea No Utilizada	951.000,00		945.000,00		929.500,00							
LINEA NO UTIL. Y CRED. NO DESEMB.												
- LinCredEsqMultilínea	951.000,00		945.000,00		929.500,00							

Última fecha reportada por la SBS : 30/06/2024

Operación	AGO 2023 (SBS: JUL2023)		SET 2023 (SBS: AGO2023)		OCT 2023 (SBS: SET2023)		NOV 2023 (SBS: OCT2023)		DIC 2023 (SBS: NOV2023)		ENE 2024 (SBS: DIC2023)	
	Monto *	Dias V.	Monto *	Dias V.	Monto *	Dias V.	Monto *	Dias V.	Monto *	Dias V.	Monto *	Dias V.
Calificación (2)	NOR		CPP		DEF		NOR		NOR		NOR	
RESUMEN												
- Total Deuda	52,00	1	114,00	32	114,00	62						
- Total Vencido			114,00		114,00							
- % Vencido			100,00		100,00							
- Línea No Utilizada	902.000,00		923.750,00		948.250,00		959.500,00		934.000,00		927.250,00	



CREDITOS DIRECTOS												
- CREDITOS VIGENTES	52,00	1										
-- GranE:SobregirosCC	52,00	1										
- CREDITOS VENCIDOS			114,00	32	114,00	62						
-- GranE:SobregirosCC			114,00	32	114,00	62						
LINEA NO UTIL. Y CRED. NO DESEMB.												
- LinCredEsqMultilinea	902.000,00		923.750,00		948.250,00		959.500,00		934.000,00		927.250,00	

Reportado por : BCO AZTECA DEL PERU

Última fecha reportada por la SBS : 30/06/2024

Operación	FEB 2024 (SBS: ENE2024)		MAR 2024 (SBS: FEB2024)		ABR 2024 (SBS: MAR2024)		MAY 2024 (SBS: ABR2024)		JUN 2024 (SBS: MAY2024)		JUL 2024 (SBS: JUN2024)	
	Monto *	Dias V.	Monto *	Dias V.	Monto *	Dias V.	Monto *	Dias V.	Monto *	Dias V.	Monto *	Dias V.
Calificación (2)												
RESUMEN												

Última fecha reportada por la SBS : 30/06/2024

Operación	AGO 2023 (SBS: JUL2023)		SET 2023 (SBS: AGO2023)		OCT 2023 (SBS: SET2023)		NOV 2023 (SBS: OCT2023)		DIC 2023 (SBS: NOV2023)		ENE 2024 (SBS: DIC2023)	
	Monto *	Dias V.	Monto *	Dias V.	Monto *	Dias V.	Monto *	Dias V.	Monto *	Dias V.	Monto *	Dias V.
Calificación (2)					NOR		NOR		NOR			
RESUMEN												
- Total Deuda					13.285,25		86.571,90		86.571,90			
CREDITOS DIRECTOS												
- CREDITOS VIGENTES					13.285,25		86.571,90		86.571,90			
-- GranE:Factoring					13.285,25		86.571,90		86.571,90			

Rectificaciones SBS

Entidad	Período SBS	Cuenta	Concepto Rectificación	Dice	Debe Decir

Aval/Codeudor

Montos expresados en unidades de soles*

Es Avalista de:				Información reportada por la SBS al 31/05/2024
Tipo Doc	Nro Documento	Nombre/Razón Social	Act	Pre 12m

Montos expresados en unidades de soles*

Quiénes lo Avalan:				Información reportada por la SBS al 31/05/2024
Tipo Doc	Nro Documento	Nombre/Razón Social	Act	Pre 12m

Montos expresados en unidades de soles*

Es Avalista de:				Información Reportada por Entidades de Microfinanzas / Otros Créditos
Tipo Doc	Nro Documento	Nombre/Razón Social	Act	Pre 12m

Montos expresados en unidades de soles*

Quiénes lo Avalan:				Información Reportada por Entidades de Microfinanzas / Otros Créditos
Tipo Doc	Nro Documento	Nombre/Razón Social	Act	Pre 12m

Documentos Protestados como Deudor/Aceptante

Montos expresados en unidades*

Reportado por la Cámara de Comercio de Lima (CCL)

Documentos Protestados sin Regularizar

	# Doc	Monto (S/) *	Max Días Venc.
Total:	5	51.995,30	1,011

Tipo de Cambio 3.717

Nro. Secuencia	Tip. ** Reg.	Acreedor/Girador	Tipo Doc.	Moneda	Monto *	Monto * (S/)	Boletín	F. Protesto	F. Venc.	Días Venc.
141702		CREDYT PERU SOLUCIONES FINANCIERAS S.A.C. - CREDYT PER	FAN	S/.	10.169,57	10.169,57	07/2024	05/07/2024	15/01/2024	189
141727		CREDYT PERU SOLUCIONES FINANCIERAS S.A.C. - CREDYT PER	FAN	S/.	6.355,98	6.355,98	07/2024	05/07/2024	05/02/2024	168
141726		CREDYT PERU SOLUCIONES FINANCIERAS S.A.C. - CREDYT PER	FAN	S/.	3.813,59	3.813,59	07/2024	05/07/2024	05/02/2024	168
60312		PATRIMONIO EN FIDEICOMISO - D. LEG. N° 861, TITULO XI - IN	FAN	S/.	15.828,08	15.828,08	04/2022	22/04/2022	15/10/2021	1,011
59112		PATRIMONIO EN FIDEICOMISO - D. LEG. N° 861, TITULO XI - IN	FAN	S/.	15.828,08	15.828,08	03/2022	15/03/2022	15/10/2021	1,011

**PR: Protestos, CJ: Cobranza Judicial, MO: Moras, PP: Procesos Penales

Montos expresados en unidades*

Reportado por la Cámara de Comercio de Lima (CCL)

Documentos Protestados Regularizados

	# Doc	Monto (S/) *
Total:	0	0,00

Nro. Secuencia	Tip. ** Reg.	Acreedor/Girador	Tipo Doc.	Moneda	Monto *	Monto * (S/)	Boletín	F. Protesto	F. Venc.	F. Reg
----------------	--------------	------------------	-----------	--------	---------	--------------	---------	-------------	----------	--------

**PR: Protestos, CJ: Cobranza Judicial, MO: Moras, PP: Procesos Penales

Detalle de Vencidos

Comercio Exterior

Montos expresados en unidades de dolares

Muestra información reportada por la SUNAT desde el 07/02/2011

Resumen por Ejercicio

Ejercicio	Actividad	Número de Operaciones	Importe USD *	N° Países	3 países con mayor número de operaciones
2024	IMPORTACIÓN	1	2.606,41	1	HONG KONG
2023	IMPORTACIÓN	1	2.520,00	1	CHINA
2022	IMPORTACIÓN	3	14.392,10	2	CHINA, HONG KONG
2020	IMPORTACIÓN	9	420.142,72	3	CHINA, TURKEY, ISRAEL

Resumen por Meses

Actividad	Ejercicio	Mes	Número de Operaciones	Importe USD *	N° Países	3 países con mayor número de operaciones
IMPORTACIÓN	2024	ABRIL	1	2.606,41	1	HONG KONG
		2023	OCTUBRE	1	2.520,00	1
	2022	DICIEMBRE	1	3.619,18	1	CHINA
		JULIO	1	7.032,00	1	CHINA
	2020	ABRIL	1	3.740,93	1	HONG KONG
		AGOSTO	2	3.426,70	1	ISRAEL
		JUNIO	1	12.086,07	1	CHINA
		MARZO	2	292.476,56	1	TURKEY
		FEBRERO	1	22.320,10	1	CHINA
		ENERO	3	89.833,28	2	CHINA, TURKEY



PUBLICACIÓN DIARIO "EL PERUANO"

Reporte Otros Créditos

Institución	FEB 2024		MAR 2024		ABR 2024		MAY 2024		JUN 2024		JUL 2024	
	Monto *	Dias V.	Monto *	Dias V.	Monto *	Dias V.	Monto *	Dias V.	Monto *	Dias V.	Monto *	Dias V.

Institución	AGO 2023		SET 2023		OCT 2023		NOV 2023		DIC 2023		ENE 2024	
	Monto *	Dias V.	Monto *	Dias V.	Monto *	Dias V.	Monto *	Dias V.	Monto *	Dias V.	Monto *	Dias V.

Reporte Otros Créditos por entidades

Sin Información