



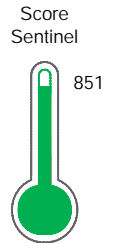
Reporte de Deudas

El reporte contiene solo los títulos seleccionados

- Información General
- Consulta Rápida
- Principales Acreedores
- Detalle Variación
- Posición Histórica
- Gráficos
- Rep. Vencidos
- Rep. SBS/Microf.
- SBS/Microf. Entidades
- Rectificaciones SBS
- Avalados/Avalistas
- Hechos de Importancia
- Documentos CCL
- Detalle de Vencidos
- Comercio Exterior
- Otros Créditos
- Otros Créd. Entidades
- Otros Rep. Negativos

RUC 20517668657 - RD RENTAL SOCIEDAD ANONIMA CERRADA

Fecha Proceso	Tipo Doc.	N. Doc.	Nota	Deuda Total *	Var.	Actual	Previo	12m
22/03/2023	RUC	20517668657	0.000	34.181.779,25		●	●	●



Riesgo Muy Bajo

* La persona consultada cuenta con los siguientes créditos e indicadores.

- Línea de Crédito
- Es Aval
- Está Avalado

Sentinel Sabio

Bancarizado: SI

Recomendación de Sentinel Sabio

Evaluación Crediticia



APROBAR
Producto Genérico

Detalle:

- Cumple con todas las reglas de evaluación

Cuota Estimada Mensual

S/ 1529771,



Score Sentinel

Nivel de Riesgo



Riesgo Muy Bajo

Recomendación:

En este nivel de riesgo, 6 de 100 empresas podrían caer en incumplimiento en los próximos 12 meses

Información General

Datos Principales

25/01/2023: Última actualización de información reportada por SUNAT

Razón Social:	RD RENTAL SOCIEDAD ANONIMA CERRADA		
Nombre Comercial:	RD RENTAL SAC		
Tipo de Contribuyente:	SOCIEDAD ANONIMA CERRADA		
Estado de Contribuyente:	ACTIVO	Condición del Contribuyente:	HABIDO
Inicio de Actividades:	30/11/2007		
Tamaño contribuyente:	PRINCIPAL	Dependencia:	I.PRICO NACIONAL
Actividad Económica Principal	ALQUILER OTROS TIPOS MAQ.Y EQUI. NCP.		
Actividad Económica Secundaria 1	VTA. MAY. MAQUINARIA, EQUIPO Y	Actividad Económica Secundaria 2	-
Fecha Inscripción RRPP:	19/10/2007	Número de Partida Registral:	-
Folio:	-	Asiento:	-

Agente de retención

Direcciones Registradas

Dirección	Fuente
CALLE 2 MZA. C LTE. 06 URBANIZACION INDUSTRIAL LA MERCED ATE - LIMA - LIMA	SUNAT - DOMICILIO FISCAL
AVENIDA SEPARADORA INDUSTRIAL NRO. 2519 URBANIZACION SANTA RAOUEL ATE - LIMA - LIMA	SUNAT - L. COMERCIAL
CALLE DOS MZA. C LTE. 5 ZONA INDUSTRIAL LA MERCED ATE - LIMA - LIMA (FRENTE AL COLEGIO LA MERCED)	SUNAT - S.PRODUCTIVA
MZA. 1 LTE. 1 PUEBLO JOVEN CHOSICA DEL NORTE LA VICTORIA - CHICLAYO - LAMBAYEQUE (CARRETERA PANAMERICANA KM.774)	SUNAT - L. COMERCIAL
AVENIDA AVIACION KM. 6 LTE. 11 CERRO COLORADO - AREQUIPA - AREQUIPA	SUNAT - L. COMERCIAL
AVENIDA PROGRESO NRO. 1764 CAMPO POLO CASTILLA PIURA - PIURA - PIURA	SUNAT - L. COMERCIAL
MZA. H LTE. 1G URBANIZACION NIEVERIA LURIGANCHO - LIMA - LIMA	SUNAT - DEPOSITO
AUTOPISTA RAMIRO PRIALE MZA. A1 LTE. 15 LURIGANCHO - LIMA - LIMA (ALT. KM. 8.4)	SUNAT - DEPOSITO
CALLE OCHO NRO. 8 URBANIZACION LOS ROBLES EL ALTO - TALARA - PIURA	SUNAT - DEPOSITO
CARRETERA HUANCHACO KM. 10 LTE. 10 A.H. HUANCHAQUITO BAJO HUANCHACO - TRUJILLO - LA LIBERTAD	SUNAT - L. COMERCIAL
CALLE LAS ACACIAS MZA. J LTE. 1A -- LURIGANCHO - LIMA - LIMA (CRUCE CALLE JACARANDAS Y ACACIAS, PARC1)	SUNAT - S.PRODUCTIVA

Representantes Legales

Nro Documento	Nombre de Representante	Act	Pre	12m	Fecha desde que ocupa Cargo	Cargo
08270400	RIVERA FRANCIA ANIBAL MARCOS				12/01/2021	GERENTE GENERAL

Empresas Relacionadas a:

RIVERA FRANCIA ANIBAL MARCOS

Ruc	Razón Social	Semáforos	Fecha desde que ocupa Cargo	Cargo	Estado
		Act Pre 12m			
20118201401	RIVERA DIESEL S.A.		01/06/2015	APODERADO	ACTIVO
20515414992	RIVERA DIESEL CONSULTORIA S.A.C.		21/02/2007	GERENTE GENERAL	ACTIVO

20567241506	RIVERA DIESEL AMAZONICA S.A.C.		12/01/2021	SUB GERENTE	ACTIVO
-------------	--------------------------------	--	------------	-------------	--------

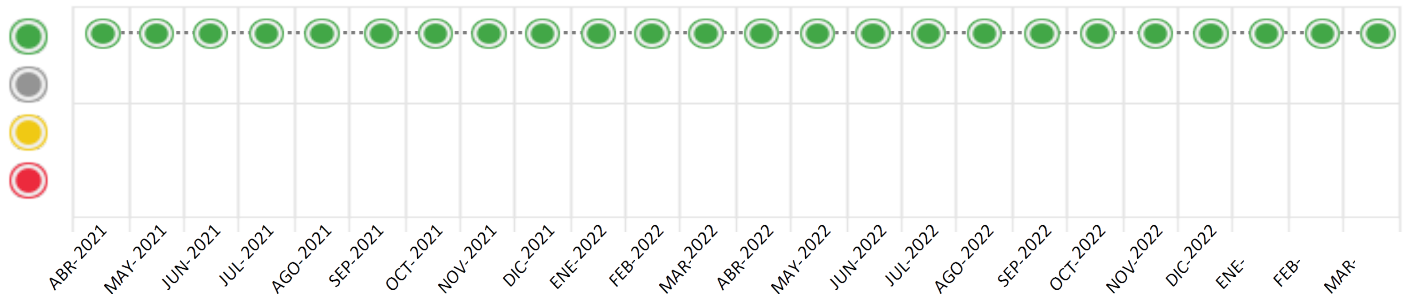
Consulta Rápida

Documento de identidad consultado

Fecha Proceso	Tipo Doc.	N. Doc.	Nombre o Raz. Social	Nota	Deuda Total *	Var.	Actual	Previo	12m
22/03/2023	RUC	20517668657	RD RENTAL SOCIEDAD ANONIMA CERRADA	0.000	34.181.779,25				

Montos expresados en unidades de soles*

Semáforos de los últimos 24 meses



Semáforo	Descripción
	No registra información de deudas
	Minimo Riesgo: Sin deudas vencidas
	Mediano Riesgo: Deudas con poco atraso*
	Alto Riesgo: Deudas con atraso significativo*

*Semáforo deuda menor: Deuda vencida menor S/ 100 personas naturales o menor S/ 500 personas jurídicas

Verde: 0 <= Sem. < 0.001
 Amarillo: 0.001 <= Sem. <= 2
 Rojo: 2 < Sem. <= 6

Variación	Descripción
	Variación Negativa: La nueva información reportada ha incrementado tu riesgo crediticio
	Variación Positiva: La nueva información ha mejorado tu posición de riesgo
	Variación Porcentual Positiva: El monto total reportado por la SBS/Microfinanzas o número de instituciones financieras ha aumentado
	Variación Porcentual Negativa: El monto total reportado por la SBS/Microfinanzas o número de instituciones financieras ha disminuido
	Aproximadamente igual o igual

Detalle de la deuda SBS/Microfinanzas

Entidad	Deuda Anterior			Deuda a MAR 2023				Rect. (1)	Disc.
	SET 2022	DIC 2022	FEB 2023	Fecha Inf.	Calif. (2)	Monto *	Días Venc.		
	28.432.685,83	26.346.295,58	25.980.238,61	28/02/2023	NOR	0			
	12.918.481,73	11.831.897,80	10.014.838,92	28/02/2023	NOR	0			
	0,00	0,00	0,00	28/02/2023	SCAL	0			
	44.606,54					0			
TOTAL	41.395.774,10	38.178.193,38	35.995.077,53			34.181.779,25			

(1) Ver detalle en el cuadro de Rectificaciones SBS

(2) NOR: Normal, CPP: Con Problemas Potenciales, DEF: Deficiente, DUD: Dudoso, PER: Pérdida, SCAL: Sin Calificación

Detalle de la deuda de Otros Créditos

Entidad	Deuda Anterior			Deuda a MAR 2023				Disc.
	SET 2022	DIC 2022	FEB 2023	Fecha Inf.	Calif. (2)	Monto	Días Venc.	
TOTAL								

(2) NOR: Normal, CPP: Con Problemas Potenciales, DEF: Deficiente, DUD: Dudoso, PER: Pérdida, SCAL: Sin Calificación

Detalle de vencidos

# Doc	Fuente - Acreedor	Monto *	Días Venc.

Utilización de Líneas de Crédito

Instituciones	**	Línea Aprobada	Línea No Utilizada	Línea Utilizada	% L. Ut.
BBVA	TOT		71.175,36		
SCOTIABANK	TCO	66.605,00			0%
SCOTIABANK	TOT		58.484,43		
TOTAL		66.605,00	129.659,79		0%

**(TCO): Tarjetas de Crédito de Consumo, (TOT): Otras Tarjetas de Crédito

Principales Acreedores

Montos expresados en unidades de soles*

Resumen de Deudas

Descripción de la Deuda	Monto *	Días
Deuda total SBS al 28/02/2023	34.181.779,25	
% Calificación normal	100,00	
Peor Calificación (2)	NOR	
Otros Créditos	0,00	****

Detalle de deuda SBS/Microfinanzas

Institución SBS	Calif. (2)	Saldo *	% Ven.	Días Venc.	Rect.(1)
BBVA	NOR	25.065.892,30	0,00		
SCOTIABANK	NOR	9.115.886,95	0,00		
BCO SANTANDER PERU	SCAL	0,00	0,00		
Deuda Total SBS/MicroFinanzas		34.181.779,25	0		

Detalle de Riesgos SBS/Microfinanzas

Concepto	Saldo *
Deuda Directa	34.181.779,25
Deuda Indirecta	0,00
Deuda Castigada	0,00
Deuda Total SBS/MicroFinanzas	34.181.779,25
Línea Tarj.Cred. No utilizada	129.659,79
Total Riesgo SBS/MicroFinanzas	34.311.439,04

Detalle de deuda Otros Créditos

Empresa	Calif. (2)	Saldo *	% Ven.	Días Venc.	Disc.
Deuda Total Otros Créditos		0,00	0		

Detalle de vencidos

# Doc	Fuente - Acreedor	Monto *	Días Venc.
-------	-------------------	---------	------------

Detalle Variación

Montos expresados en unidades de soles*

Resumen de la variación

Descripción de la deuda	21/02/2023	22/03/2023	Variación
Score	0.000	0.000	0.000
Nro. Entidades SBS/Microf.	3	3	0
Riesgo Total SBS/Microf. *	35.995.077,53	34.181.779,25	
Deuda Directa	35.995.077,53	34.181.779,25	-1.813.298,28
Deuda Indirecta	0,00	0,00	0,00
Deuda Castigada	0,00	0,00	0,00

Variación del Riesgo Total SBS/Microf. *	Antes	22/03/2023	Variación
Último Mes	35.995.077,53	34.181.779,25	-1.813.298,28
Último Trimestre	38.178.193,38	34.181.779,25	-3.996.414,13
Último Semestre	41.395.774,10	34.181.779,25	-7.213.994,85
Último Año	23.497.739,64	34.181.779,25	10.684.039,61

Calificación SBS/Microf.	21/02/2023	22/03/2023	Variación
% NOR (Normal)	100.00	100.00	0.00
% CPP (Con Problemas Potenciales)	0.00	0.00	0.00
% DEF (Deficiente)	0.00	0.00	0.00
% DUD (Dudoso)	0.00	0.00	0.00
% PER (Pérdida)	0.00	0.00	0.00

Deuda vencida *	21/02/2023	22/03/2023	Variación
Total deuda vencida	0,00	0,00	0,00
Deuda por Otros Créditos *	21/02/2023	22/03/2023	Variación

Total deuda otros créditos	0,00	0,00	0,00
----------------------------	------	------	------

Detalle de la variación

Fuente - Acreedor *	21/02/2023	22/03/2023	Variación
---------------------	------------	------------	-----------

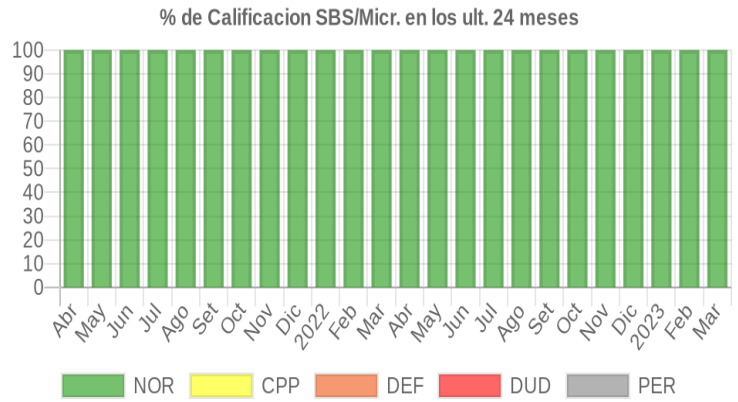
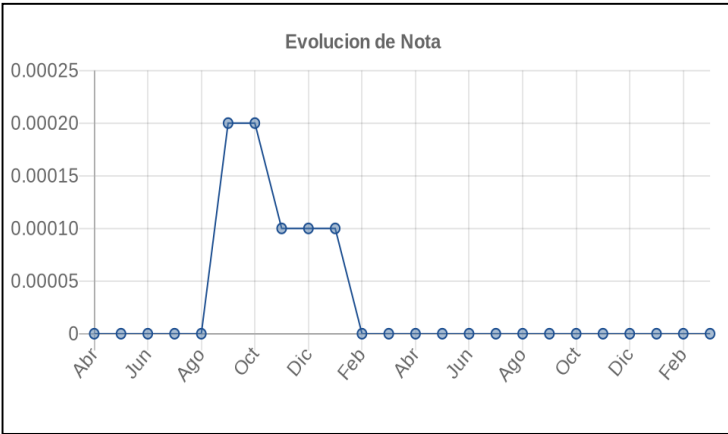
Posición Histórica

Montos expresados en unidades de soles*

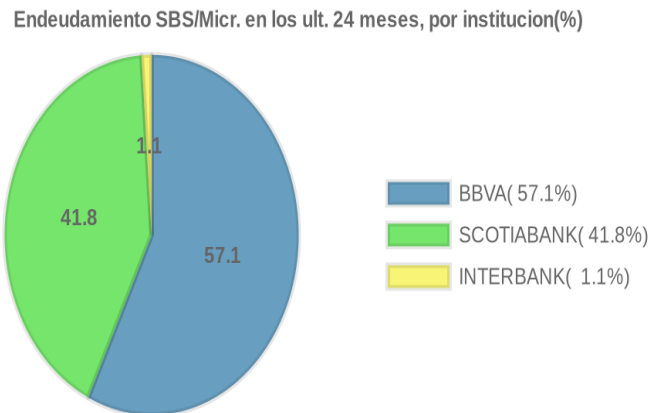
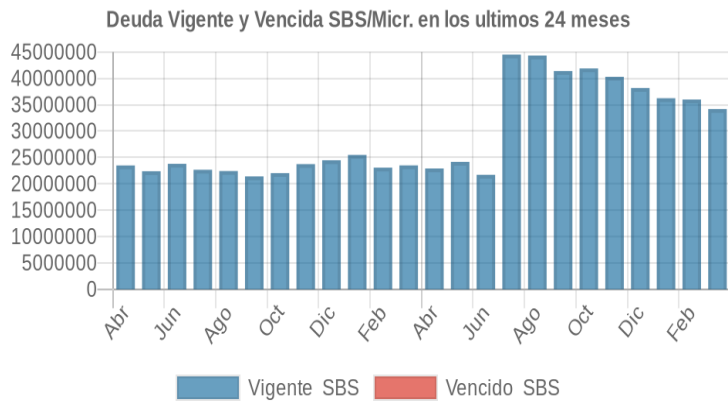
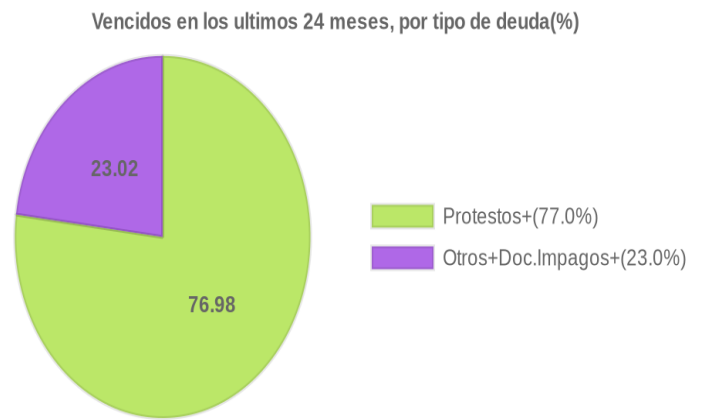
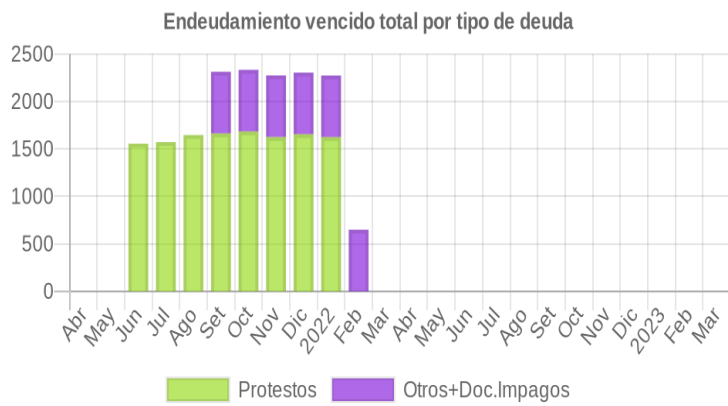
Fecha de Proceso	Sema. Actual	Sem. Riesgo	Var.	Superintendencia de Banca y Seguros (SBS/Microfinan.)				Otros Créditos	Otros Vencidos *				Ctas. Cerr./Anu.		Otros Repor. Negati.	
				# Enti.	Deuda Total *	% Cali. normal	Peor Califi. (2)		Deuda Vencida *	Protestos	Docs. Impagos	Deuda Tributaria	Deuda Laboral	Cta. Cte.		Tar. Créd.
22/03/2023	●	0.000		3	34.181.779,25	100.00	NOR	0,00	0,00	0,00	0,00	0,00	0,00	0	0	0
21/02/2023	●	0.000	%	3	35.995.077,53	100.00	NOR	0,00	0,00	0,00	0,00	0,00	0,00	0	0	0
27/01/2023	●	0.000		3	36.240.273,77	100.00	NOR	0,00	0,00	0,00	0,00	0,00	0,00	0	0	0
23/01/2023	●	0.000		3	36.240.273,77	100.00	NOR	0,00	0,00	0,00	0,00	0,00	0,00	0	0	0
22/12/2022	●	0.000	%	3	38.178.193,38	100.00	NOR	0,00	0,00	0,00	0,00	0,00	0,00	0	0	0
23/11/2022	●	0.000	%	3	40.297.830,93	100.00	NOR	0,00	0,00	0,00	0,00	0,00	0,00	0	0	0
24/10/2022	●	0.000	%	3	41.880.917,30	100.00	NOR	0,00	0,00	0,00	0,00	0,00	0,00	0	0	0
22/09/2022	●	0.000	%	4	41.395.774,10	100.00	NOR	0,00	0,00	0,00	0,00	0,00	0,00	0	0	0
22/08/2022	●	0.000	%	4	44.327.850,47	100.00	NOR	0,00	0,00	0,00	0,00	0,00	0,00	0	0	0
22/07/2022	●	0.000	%	4	44.512.770,32	100.00	NOR	0,00	0,00	0,00	0,00	0,00	0,00	0	0	0
23/06/2022	●	0.000		4	21.706.436,81	100.00	NOR	0,00	0,00	0,00	0,00	0,00	0,00	0	0	0
23/05/2022	●	0.000		4	24.176.564,36	100.00	NOR	0,00	0,00	0,00	0,00	0,00	0,00	0	0	0
25/04/2022	●	0.000		4	22.912.082,37	100.00	NOR	0,00	0,00	0,00	0,00	0,00	0,00	0	0	0
22/03/2022	●	0.000		4	23.497.739,64	100.00	NOR	0,00	0,00	0,00	0,00	0,00	0,00	0	0	0
04/03/2022	●	0.000		4	23.066.437,89	100.00	NOR	0,00	0,00	0,00	0,00	0,00	0,00	0	0	0
23/02/2022	●	0.000		4	23.066.437,89	100.00	NOR	0,00	0,00	0,00	649,00	0,00	0,00	0	0	0
03/02/2022	●	0.000		4	25.481.976,06	100.00	NOR	0,00	0,00	0,00	649,00	0,00	0,00	0	0	0
01/02/2022	●	0.000		4	25.481.976,06	100.00	NOR	0,00	0,00	1.565,64	649,00	0,00	0,00	0	0	0
24/01/2022	●	0.000		4	25.481.976,06	100.00	NOR	0,00	0,00	1.624,30	649,00	0,00	0,00	0	0	0
12/01/2022	●	0.000		4	24.466.666,15	100.00	NOR	0,00	0,00	1.624,30	649,00	0,00	0,00	0	0	0
03/01/2022	●	0.000		4	24.466.666,15	100.00	NOR	0,00	0,00	1.624,30	649,00	0,00	0,00	0	0	0
21/12/2021	●	0.000		4	24.466.666,15	100.00	NOR	0,00	0,00	1.654,86	649,00	0,00	0,00	0	0	0
01/12/2021	●	0.000		4	23.737.181,99	100.00	NOR	0,00	0,00	1.654,86	649,00	0,00	0,00	0	0	0
23/11/2021	●	0.000		4	23.737.181,99	100.00	NOR	0,00	0,00	1.625,12	649,00	0,00	0,00	0	0	0
02/11/2021	●	0.000		4	22.033.115,57	100.00	NOR	0,00	0,00	1.625,12	649,00	0,00	0,00	0	0	0
22/10/2021	●	0.000		4	22.033.115,57	100.00	NOR	0,00	0,00	1.684,19	649,00	0,00	0,00	0	0	0
04/10/2021	●	0.000		4	21.411.284,15	100.00	NOR	0,00	0,00	1.684,19	649,00	0,00	0,00	0	0	0
30/09/2021	●	0.000		4	21.411.284,15	100.00	NOR	0,00	0,00	1.663,82	649,00	0,00	0,00	0	0	0
23/09/2021	●	0.000		4	21.411.284,15	100.00	NOR	0,00	0,00	1.663,82	649,00	0,00	0,00	0	0	0
21/09/2021	●	0.000		4	22.420.449,49	100.00	NOR	0,00	0,00	1.663,82	649,00	0,00	0,00	0	0	0
01/09/2021	●	0.000		4	22.420.449,49	100.00	NOR	0,00	0,00	1.663,82	0,00	0,00	0,00	0	0	0
23/08/2021	●	0.000		4	22.420.449,49	100.00	NOR	0,00	0,00	1.645,90	0,00	0,00	0,00	0	0	0
02/08/2021	●	0.000		4	22.669.860,86	100.00	NOR	0,00	0,00	1.645,90	0,00	0,00	0,00	0	0	0
24/07/2021	●	0.000		4	22.669.860,86	100.00	NOR	0,00	0,00	1.571,75	0,00	0,00	0,00	0	0	0
01/07/2021	●	0.000		4	23.804.796,60	100.00	NOR	0,00	0,00	1.571,75	0,00	0,00	0,00	0	0	0
23/06/2021	●	0.000		4	23.804.796,60	100.00	NOR	0,00	0,00	1.555,45	0,00	0,00	0,00	0	0	0
16/06/2021	●	0.000		4	22.391.829,37	100.00	NOR	0,00	0,00	1.555,45	0,00	0,00	0,00	0	0	0
24/05/2021	●	0.000		4	22.391.829,37	100.00	NOR	0,00	0,00	0,00	0,00	0,00	0,00	0	0	0
23/04/2021	●	0.000	%	4	23.491.125,64	100.00	NOR	0,00	0,00	0,00	0,00	0,00	0,00	0	0	0

Gráficos

Montos expresados en unidades de soles*



NOR: Normal, CPP: Con Problemas Potenciales, DEF: Deficiente, DUD: Dudoso, PER: Pérdida, SCAL: Sin Calificación



Reporte de Vencidos

Montos expresados en unidades de soles*

Fuente - Acreedor	DIC 2022			ENE 2023			FEB 2023			MAR 2023		
	# Docs.	Monto *	Dias V.	# Docs.	Monto *	Dias V.	# Docs.	Monto *	Dias V.	# Docs.	Monto *	Dias V.

Montos expresados en unidades de soles*

Fuente - Acreedor	AGO 2022			SET 2022			OCT 2022			NOV 2022		
	# Docs.	Monto *	Dias V.	# Docs.	Monto *	Dias V.	# Docs.	Monto *	Dias V.	# Docs.	Monto *	Dias V.

Montos expresados en unidades de soles*

Fuente - Acreedor	ABR 2022			MAY 2022			JUN 2022			JUL 2022		
	# Docs.	Monto *	Dias V.	# Docs.	Monto *	Dias V.	# Docs.	Monto *	Dias V.	# Docs.	Monto *	Dias V.

Reporte SBS/Microfinanzas

Montos expresados en unidades de soles*

Última fecha reportada por la SBS : 28/02/2023

ULTIMOS 6 MESES		OCT 2022 (SBS: SET 2022)	NOV 2022 (SBS: OCT 2022)	DIC 2022 (SBS: NOV 2022)	ENE 2023 (SBS: DIC 2022)	FEB 2023 (SBS: ENE 2023)	MAR 2023 (SBS: FEB 2023)
% Porcentaje de	NOR (Normal)	100.00	100.00	100.00	100.00	100.00	100.00
	CPP (Con Problemas Pote.)	0.00	0.00	0.00	0.00	0.00	0.00
	DEF (Deficiente)	0.00	0.00	0.00	0.00	0.00	0.00
Calificación	DUD (Dudoso)	0.00	0.00	0.00	0.00	0.00	0.00
	PER (Pérdida)	0.00	0.00	0.00	0.00	0.00	0.00

Institución	OCT 2022 (SBS: SET 2022)		NOV 2022 (SBS: OCT 2022)		DIC 2022 (SBS: NOV 2022)		ENE 2023 (SBS: DIC 2022)		FEB 2023 (SBS: ENE 2023)		MAR 2023 (SBS: FEB 2023)	
	Monto *	Dias V.	Monto *	Dias V.	Monto *	Dias V.	Monto *	Dias V.	Monto *	Dias V.	Monto *	Dias V.
BBVA	28.693.123,80		28.001.671,93		26.346.295,58		25.488.030,93		25.980.238,61		25.065.892,30	
SCOTIABANK	13.187.793,50		12.296.159,00		11.831.897,80		10.752.242,84		10.014.838,92		9.115.886,95	
BCO SANTANDER PERU	0,00		0,00		0,00		0,00		0,00		0,00	
INTERBANK												
TOTAL	41.880.917,30		40.297.830,93		38.178.193,38		36.240.273,77		35.995.077,53		34.181.779,25	

Última fecha reportada por la SBS : 28/02/2023

Operación	OCT 2022 (SBS: SET 2022)		NOV 2022 (SBS: OCT 2022)		DIC 2022 (SBS: NOV 2022)		ENE 2023 (SBS: DIC 2022)		FEB 2023 (SBS: ENE 2023)		MAR 2023 (SBS: FEB 2023)	
	Monto *	Dias V.	Monto *	Dias V.	Monto *	Dias V.	Monto *	Dias V.	Monto *	Dias V.	Monto *	Dias V.
RESUMEN												
- Total Deuda	41.880.917,30		40.297.830,93		38.178.193,38		36.240.273,77		35.995.077,53		34.181.779,25	
- Línea No Utilizada	6.233.259,97		7.151.993,61		6.956.240,74		7.856.478,53		8.757.900,80		9.451.919,11	
- Línea Otorgada	67.677,00		69.790,00		67.410,00		66.745,00		67.340,00		66.605,00	
- Garantías	129.382.787,00		128.173.999,00		116.893.583,00		64.855.915,00		114.207.515,00		111.834.756,00	
CREDITOS DIRECTOS												
- CRÉDITOS VIGENTES	41.880.917,30		40.297.830,93		38.178.193,38		36.240.273,77		35.995.077,53		34.181.779,25	
-- GranE: Cred. Rev. Línea Tarj. Crédito	9.790,93		19.238,87		10.511,90		9.818,11		14.363,83		13.030,77	
-- GranE: Préstamos	22.255.083,87		22.064.263,55		21.091.924,77		20.661.955,40		20.630.704,02		20.179.048,45	
--- No Revolventes	22.255.083,87		22.064.263,55		21.091.924,77		20.661.955,40		20.630.704,02		20.179.048,45	
-- GranE: Arrendamiento Financ	19.616.042,50		18.214.328,51		17.075.756,71		15.568.500,26		15.350.009,68		13.989.700,03	
LINEA NO UTIL. Y CRED. NO DESEMB.												
- LinCredTarjeta Crédito	137.462,17		133.793,01		133.915,51		133.168,73		129.901,39		129.659,79	
- CredNoDesembolsados	1.362.974,97		1.365.371,56		1.318.809,24		1.305.799,18		1.317.439,76		1.303.060,22	
- LinCredEsqMultilínea	4.732.822,83		5.652.829,04		5.503.515,99		6.417.510,62		7.310.559,65		8.019.199,10	
LINEAS OTORGADAS												
- Líneas Tarjetas C	67.677,00		69.790,00		67.410,00		66.745,00		67.340,00		66.605,00	
GARANTIAS												
- GARANTIAS RECIBIDAS	129.382.791,03		128.174.002,69		116.893.585,94		64.855.918,23		114.207.519,28		111.834.758,32	
-- 1era Hipotecas Inmuebles	25.256.496,83		25.300.906,64		24.438.087,36		24.197.005,49		24.412.710,32		24.146.251,42	



-- 1eraGBienesFácilRealización	21.439.973,98	21.477.672,91	19.851.280,74	19.655.447,78	18.552.817,68	18.350.318,15
-- 1eraGEquipoTransporte	578.223,32	579.240,04	559.486,62	553.967,28	558.905,64	552.805,32
-- OtrasGtiasNoPref	18.158.387,57	18.190.316,42	12.872.201,01	12.745.216,68	13.806.456,74	13.655.762,55
-- GtiasNoPref(AvalyFianza)	63.949.709,33	62.625.866,68	59.172.530,21	7.704.281,00	56.876.628,90	55.129.620,88

Montos expresados en unidades de soles*

Última fecha reportada por la SBS : 28/02/2023

6 MESES ANTERIORES		ABR 2022 (SBS: MAR 2022)	MAY 2022 (SBS: ABR 2022)	JUN 2022 (SBS: MAY 2022)	JUL 2022 (SBS: JUN 2022)	AGO 2022 (SBS: JUL 2022)	SET 2022 (SBS: AGO 2022)
% Porcentaje de Calificación	NOR (Normal)	100.00	100.00	100.00	100.00	100.00	100.00
	CPP (Con Problemas Pote.)	0.00	0.00	0.00	0.00	0.00	0.00
	DEF (Deficiente)	0.00	0.00	0.00	0.00	0.00	0.00
	DUD (Dudoso)	0.00	0.00	0.00	0.00	0.00	0.00
	PER (Pérdida)	0.00	0.00	0.00	0.00	0.00	0.00

Institución	ABR 2022 (SBS: MAR 2022)		MAY 2022 (SBS: ABR 2022)		JUN 2022 (SBS: MAY 2022)		JUL 2022 (SBS: JUN 2022)		AGO 2022 (SBS: JUL 2022)		SET 2022 (SBS: AGO 2022)	
	Monto *	Dias V.	Monto *	Dias V.	Monto *	Dias V.	Monto *	Dias V.	Monto *	Dias V.	Monto *	Dias V.
BBVA	7.674.539,39		9.384.528,97		8.302.652,97		29.989.367,78		30.495.608,72		28.432.685,83	
SCOTIABANK	14.982.193,57		14.571.052,64		13.232.847,20		14.390.684,84		13.741.415,32		12.918.481,73	
BCO SANTANDER PERU	0,00		0,00		0,00		0,00		0,00		0,00	
INTERBANK	255.349,41		220.982,75		170.936,64		132.717,70		90.826,43		44.606,54	
TOTAL	22.912.082,37		24.176.564,36		21.706.436,81		44.512.770,32		44.327.850,47		41.395.774,10	

Última fecha reportada por la SBS : 28/02/2023

Operación	ABR 2022 (SBS: MAR 2022)		MAY 2022 (SBS: ABR 2022)		JUN 2022 (SBS: MAY 2022)		JUL 2022 (SBS: JUN 2022)		AGO 2022 (SBS: JUL 2022)		SET 2022 (SBS: AGO 2022)	
	Monto *	Dias V.	Monto *	Dias V.	Monto *	Dias V.	Monto *	Dias V.	Monto *	Dias V.	Monto *	Dias V.
RESUMEN												
- Total Deuda	22.912.082,37		24.176.564,36		21.706.436,81		44.512.770,32		44.327.850,47		41.395.774,10	
- Línea No Utilizada	3.683.669,39		4.797.044,24		4.814.124,37		4.258.017,26		5.365.884,74		5.832.100,06	
- Línea Otorgada					62.917,00		65.025,00		66.640,00		65.348,00	
- Garantías	74.674.618,00		79.347.833,00		75.033.023,00		119.107.396,00		121.604.938,00		133.354.150,00	
CREDTOS DIRECTOS												
- CRÉDITOS VIGENTES	22.912.082,37		24.176.564,36		21.706.436,81		44.512.770,32		44.327.850,47		41.395.774,10	
-- GranE: Cred.Rev.LíneaTarj.Crédito	36.291,21		21.859,63		11.576,73		14.888,09		21.901,11		13.302,16	
-- GranE: Préstamos							22.032.000,00		22.579.200,00		21.709.861,51	
--- NoRevolventes							22.032.000,00		22.579.200,00		21.709.861,51	
-- GranE: ArrendamientoFinanc	22.875.791,16		24.154.704,73		21.694.860,08		22.465.882,23		21.726.749,36		19.672.610,43	
LINEA NO UTIL. Y CRED. NO DESEMB.												
- LinCredTarjetaCrédito	37.668,79		54.820,37		125.360,27		126.636,91		123.119,28		128.958,08	
- CredNoDesembolsados	1.266.084,26		1.312.646,58		1.267.111,37		1.309.565,25		1.342.090,40		1.316.070,28	
- LinCredEsqMultilínea	2.379.916,34		3.429.577,29		3.421.652,73		2.821.815,10		3.900.675,06		4.387.071,70	
LINEAS OTORGADAS												
- LíneasTarjetasC					62.917,00		65.025,00		66.640,00		65.348,00	
GARANTIAS												
- GARANTIAS RECIBIDAS	74.674.620,59		79.347.835,85		75.033.026,00		119.107.399,78		121.604.940,94		133.354.152,83	
-- 1eraHipotecasInmuebles	7.434.570,07		7.707.988,54		7.440.601,35		7.689.894,68		7.880.885,52		24.387.333,29	
-- 1eraGBienesFácilRealización	24.355.859,73		22.206.431,80		21.436.099,08		22.127.220,32		22.676.785,11		22.324.776,37	
-- 1eraGEquipoTransporte	726.663,28		753.387,48		727.252,78		751.618,98		770.286,64		1.006.157,15	
-- OtrasGarantias	255.349,41		220.982,75		170.936,64		132.717,70		90.826,43		44.606,54	
-- OtrasGtiasNoPref	20.736.587,63		23.655.451,16		22.834.852,55		22.351.193,69		22.906.321,37		22.462.219,23	
-- GtiasNoPref(AvalyFianza)	21.165.590,47		24.803.594,12		22.423.283,60		66.054.754,41		67.279.835,87		63.129.060,25	

Reporte SBS/Microfinanzas por entidades

Reportado por : BBVA

Última fecha reportada por la SBS : 28/02/2023

Operación	OCT 2022 (SBS: SET2022)		NOV 2022 (SBS: OCT2022)		DIC 2022 (SBS: NOV2022)		ENE 2023 (SBS: DIC2022)		FEB 2023 (SBS: ENE2023)		MAR 2023 (SBS: FEB2023)	
	Monto *	Dias V.	Monto *	Dias V.	Monto *	Dias V.	Monto *	Dias V.	Monto *	Dias V.	Monto *	Dias V.
Calificación (2)	NOR		NOR		NOR		NOR		NOR		NOR	



RESUMEN						
- Total Deuda	28.693.123,80	28.001.671,93	26.346.295,58	25.488.030,93	25.980.238,61	25.065.892,30
- Línea No Utilizada	1.438.920,43	1.428.880,78	1.386.751,20	1.379.014,59	1.389.434,57	1.374.235,58
- Garantías	96.263.793,00	94.996.770,00	85.741.728,00	34.011.373,00	84.365.858,00	82.318.812,00
CREDITOS DIRECTOS						
- CRÉDITOS VIGENTES	28.693.123,80	28.001.671,93	26.346.295,58	25.488.030,93	25.980.238,61	25.065.892,30
-- GranE: Cred.Rev.LíneaTarj. Crédito	3.674,54	16.250,78	9.098,04	3.064,59	4.965,19	4.944,64
-- GranE: Préstamos	22.255.083,87	22.064.263,55	21.091.924,77	20.661.955,40	20.630.704,02	20.179.048,45
--- NoRevolventes	22.255.083,87	22.064.263,55	21.091.924,77	20.661.955,40	20.630.704,02	20.179.048,45
-- GranE: ArrendamientoFinanc	6.434.365,39	5.921.157,60	5.245.272,77	4.823.010,94	5.344.569,40	4.881.899,21
LINEA NO UTIL. Y CRED. NO DESEMB.						
- LinCredTarjetaCrédito	75.945,46	63.509,22	67.941,96	73.215,41	71.994,81	71.175,36
- CredNoDesembolsados	1.362.974,97	1.365.371,56	1.318.809,24	1.305.799,18	1.317.439,76	1.303.060,22
GARANTIAS						
- GARANTIAS RECIBIDAS	96.263.794,86	94.996.771,76	85.741.729,06	34.011.374,55	84.365.860,22	82.318.813,78
-- 1eraHipotecasInmuebles	22.197.318,96	22.236.349,66	21.478.038,84	21.266.157,87	21.455.735,58	21.221.551,35
-- OtrasGtiasNoPref	18.158.387,57	18.190.316,42	12.872.201,01	12.745.216,68	13.806.456,74	13.655.762,55
-- GtiasNoPref(AvalyFianza)	55.908.088,33	54.570.105,68	51.391.489,21		49.103.667,90	47.441.499,88

Última fecha reportada por la SBS : 28/02/2023

Operación	ABR 2022 (SBS: MAR2022)		MAY 2022 (SBS: ABR2022)		JUN 2022 (SBS: MAY2022)		JUL 2022 (SBS: JUN2022)		AGO 2022 (SBS: JUL2022)		SET 2022 (SBS: AGO2022)	
	Monto *	Dias V.	Monto *	Dias V.	Monto *	Dias V.	Monto *	Dias V.	Monto *	Dias V.	Monto *	Dias V.
Calificación (2)	NOR		NOR		NOR		NOR		NOR		NOR	
RESUMEN												
- Total Deuda	7.674.539,39		9.384.528,97		8.302.652,97		29.989.367,78		30.495.608,72		28.432.685,83	
- Línea No Utilizada	1.303.753,05		1.367.466,95		1.329.554,64		1.371.177,16		1.400.679,74		1.387.201,65	
- Garantías	38.712.392,00		45.151.950,00		42.065.762,00		85.106.615,00		86.804.880,00		99.259.830,00	
CREDITOS DIRECTOS												
- CRÉDITOS VIGENTES	7.674.539,39		9.384.528,97		8.302.652,97		29.989.367,78		30.495.608,72		28.432.685,83	
-- GranE: Cred.Rev.LíneaTarj. Crédito	36.291,21		21.859,63		11.576,73		14.888,09		19.810,66		5.748,63	
-- GranE: Préstamos							22.032.000,00		22.579.200,00		21.709.861,51	
--- NoRevolventes							22.032.000,00		22.579.200,00		21.709.861,51	
-- GranE: ArrendamientoFinanc	7.638.248,18		9.362.669,34		8.291.076,24		7.942.479,69		7.896.598,06		6.717.075,69	
LINEA NO UTIL. Y CRED. NO DESEMB.												
- LinCredTarjetaCrédito	37.668,79		54.820,37		62.443,27		61.611,91		58.589,34		71.131,37	
- CredNoDesembolsados	1.266.084,26		1.312.646,58		1.267.111,37		1.309.565,25		1.342.090,40		1.316.070,28	
GARANTIAS												
- GARANTIAS RECIBIDAS	38.712.393,17		45.151.950,82		42.065.763,50		85.106.616,78		86.804.881,76		99.259.830,81	
-- 1eraHipotecasInmuebles	4.280.176,07		4.437.586,54		4.283.648,35		4.427.169,68		4.537.125,52		21.433.432,33	
-- OtrasGtiasNoPref	20.736.587,63		23.655.451,16		22.834.852,55		22.351.193,69		22.906.321,37		22.462.219,23	
-- GtiasNoPref(AvalyFianza)	13.695.629,47		17.058.913,12		14.947.262,60		58.328.253,41		59.361.434,87		55.364.179,25	

Reportado por : SCOTIABANK

Última fecha reportada por la SBS : 28/02/2023

Operación	OCT 2022 (SBS: SET2022)		NOV 2022 (SBS: OCT2022)		DIC 2022 (SBS: NOV2022)		ENE 2023 (SBS: DIC2022)		FEB 2023 (SBS: ENE2023)		MAR 2023 (SBS: FEB2023)	
	Monto *	Dias V.	Monto *	Dias V.	Monto *	Dias V.	Monto *	Dias V.	Monto *	Dias V.	Monto *	Dias V.
Calificación (2)	NOR		NOR		NOR		NOR		NOR		NOR	
RESUMEN												
- Total Deuda	13.187.793,50		12.296.159,00		11.831.897,80		10.752.242,84		10.014.838,92		9.115.886,95	
- Línea No Utilizada	4.794.339,54		5.723.112,83		5.569.489,54		6.477.463,94		7.368.466,23		8.077.683,53	
- Línea Otorgada	67.677,00		69.790,00		67.410,00		66.745,00		67.340,00		66.605,00	
- Garantías	33.118.993,00		33.177.228,00		31.151.854,00		30.844.541,00		29.841.656,00		29.515.943,00	
CREDITOS DIRECTOS												
- CRÉDITOS VIGENTES	13.187.793,50		12.296.159,00		11.831.897,80		10.752.242,84		10.014.838,92		9.115.886,95	
-- GranE: Cred.Rev.LíneaTarj. Crédito	6.116,39		2.988,09		1.413,86		6.753,52		9.398,64		8.086,13	
-- GranE: ArrendamientoFinanc	13.181.677,11		12.293.170,91		11.830.483,94		10.745.489,32		10.005.440,28		9.107.800,82	
LINEA NO UTIL. Y CRED. NO DESEMB.												
- LinCredTarjetaCrédito	61.516,71		70.283,79		65.973,55		59.953,32		57.906,58		58.484,43	
- LinCredEsqMultilinea	4.732.822,83		5.652.829,04		5.503.515,99		6.417.510,62		7.310.559,65		8.019.199,10	
LINEAS OTORGADAS												
- LíneasTarjetasC	67.677,00		69.790,00		67.410,00		66.745,00		67.340,00		66.605,00	
GARANTIAS												
- GARANTIAS RECIBIDAS	33.118.995,17		33.177.229,93		31.151.855,88		30.844.542,68		29.841.658,06		29.515.943,54	

-- 1eraHipotecasInmuebles	3.059.177,87	3.064.556,98	2.960.048,52	2.930.847,62	2.956.974,74	2.924.700,07
-- 1eraGBienesFacilRealización	21.439.973,98	21.477.672,91	19.851.280,74	19.655.447,78	18.552.817,68	18.350.318,15
-- 1eraGEquipoTransporte	578.223,32	579.240,04	559.486,62	553.967,28	558.905,64	552.805,32
-- GtiasNoPref(AvalyFianza)	8.041.620,00	8.055.760,00	7.781.040,00	7.704.280,00	7.772.960,00	7.688.120,00

Última fecha reportada por la SBS : 28/02/2023

Operación	ABR 2022 (SBS: MAR2022)		MAY 2022 (SBS: ABR2022)		JUN 2022 (SBS: MAY2022)		JUL 2022 (SBS: JUN2022)		AGO 2022 (SBS: JUL2022)		SET 2022 (SBS: AGO2022)	
	Monto *	Dias V.	Monto *	Dias V.	Monto *	Dias V.	Monto *	Dias V.	Monto *	Dias V.	Monto *	Dias V.
Calificación (2)	NOR		NOR		NOR		NOR		NOR		NOR	
RESUMEN												
- Total Deuda	14.982.193,57		14.571.052,64		13.232.847,20		14.390.684,84		13.741.415,32		12.918.481,73	
- Línea No Utilizada	2.379.916,34		3.429.577,29		3.484.569,73		2.886.840,10		3.965.205,00		4.444.898,41	
- Línea Otorgada					62.917,00		65.025,00		66.640,00		65.348,00	
- Garantías	35.706.876,00		33.974.900,00		32.796.324,00		33.868.063,00		34.709.231,00		34.049.713,00	
CREDITOS DIRECTOS												
- CREDITOS VIGENTES	14.982.193,57		14.571.052,64		13.232.847,20		14.390.684,84		13.741.415,32		12.918.481,73	
-- GranE:Cred.Rev.LineaTarj. Crédito									2.090,45		7.553,53	
-- GranE:ArrendamientoFinanc	14.982.193,57		14.571.052,64		13.232.847,20		14.390.684,84		13.739.324,87		12.910.928,20	
LINEA NO UTIL. Y CRED. NO DESEMB.												
- LinCredTarjetaCrédito					62.917,00		65.025,00		64.529,94		57.826,71	
- LinCredEsqMultilinea	2.379.916,34		3.429.577,29		3.421.652,73		2.821.815,10		3.900.675,06		4.387.071,70	
LINEAS OTORGADAS												
- LineasTarjetasC					62.917,00		65.025,00		66.640,00		65.348,00	
GARANTIAS												
- GARANTIAS RECIBIDAS	35.706.877,01		33.974.901,28		32.796.324,86		33.868.064,30		34.709.231,75		34.049.714,48	
-- 1eraHipotecasInmuebles	3.154.394,00		3.270.402,00		3.156.953,00		3.262.725,00		3.343.760,00		2.953.900,96	
-- 1eraGBienesFacilRealización	24.355.859,73		22.206.431,80		21.436.099,08		22.127.220,32		22.676.785,11		22.324.776,37	
-- 1eraGEquipoTransporte	726.663,28		753.387,48		727.252,78		751.618,98		770.286,64		1.006.157,15	
-- GtiasNoPref(AvalyFianza)	7.469.960,00		7.744.680,00		7.476.020,00		7.726.500,00		7.918.400,00		7.764.880,00	

Reportado por : BCO SANTANDER PERU

Última fecha reportada por la SBS : 28/02/2023

Operación	OCT 2022 (SBS: SET2022)		NOV 2022 (SBS: OCT2022)		DIC 2022 (SBS: NOV2022)		ENE 2023 (SBS: DIC2022)		FEB 2023 (SBS: ENE2023)		MAR 2023 (SBS: FEB2023)	
	Monto *	Dias V.	Monto *	Dias V.	Monto *	Dias V.	Monto *	Dias V.	Monto *	Dias V.	Monto *	Dias V.
Calificación (2)	SCAL		SCAL		SCAL		SCAL		SCAL		SCAL	
RESUMEN												
- Garantías	1,00		1,00		1,00		1,00		1,00		1,00	
GARANTIAS												
- GARANTIAS RECIBIDAS	1,00		1,00		1,00		1,00		1,00		1,00	
-- GtiasNoPref(AvalyFianza)	1,00		1,00		1,00		1,00		1,00		1,00	

Última fecha reportada por la SBS : 28/02/2023

Operación	ABR 2022 (SBS: MAR2022)		MAY 2022 (SBS: ABR2022)		JUN 2022 (SBS: MAY2022)		JUL 2022 (SBS: JUN2022)		AGO 2022 (SBS: JUL2022)		SET 2022 (SBS: AGO2022)	
	Monto *	Dias V.	Monto *	Dias V.	Monto *	Dias V.	Monto *	Dias V.	Monto *	Dias V.	Monto *	Dias V.
Calificación (2)	SCAL		SCAL		SCAL		SCAL		SCAL		SCAL	
RESUMEN												
- Garantías	1,00		1,00		1,00		1,00		1,00		1,00	
GARANTIAS												
- GARANTIAS RECIBIDAS	1,00		1,00		1,00		1,00		1,00		1,00	
-- GtiasNoPref(AvalyFianza)	1,00		1,00		1,00		1,00		1,00		1,00	

Reportado por : INTERBANK

Última fecha reportada por la SBS : 28/02/2023

Operación	OCT 2022 (SBS: SET2022)		NOV 2022 (SBS: OCT2022)		DIC 2022 (SBS: NOV2022)		ENE 2023 (SBS: DIC2022)		FEB 2023 (SBS: ENE2023)		MAR 2023 (SBS: FEB2023)	
	Monto *	Dias V.	Monto *	Dias V.	Monto *	Dias V.	Monto *	Dias V.	Monto *	Dias V.	Monto *	Dias V.
Calificación (2)												
RESUMEN												

Última fecha reportada por la SBS : 28/02/2023

Operación	ABR 2022 (SBS: MAR2022)		MAY 2022 (SBS: ABR2022)		JUN 2022 (SBS: MAY2022)		JUL 2022 (SBS: JUN2022)		AGO 2022 (SBS: JUL2022)		SET 2022 (SBS: AGO2022)	
	Monto *	Dias V.	Monto *	Dias V.	Monto *	Dias V.	Monto *	Dias V.	Monto *	Dias V.	Monto *	Dias V.
Calificación (2)	NOR		NOR		NOR		NOR		NOR		NOR	
RESUMEN												
- Total Deuda	255.349,41		220.982,75		170.936,64		132.717,70		90.826,43		44.606,54	
- Garantías	255.349,00		220.982,00		170.936,00		132.717,00		90.826,00		44.606,00	
CREDITOS DIRECTOS												
- CREDITOS VIGENTES	255.349,41		220.982,75		170.936,64		132.717,70		90.826,43		44.606,54	
-- GranE:ArrendamientoFinanc	255.349,41		220.982,75		170.936,64		132.717,70		90.826,43		44.606,54	
GARANTIAS												
- GARANTIAS RECIBIDAS	255.349,41		220.982,75		170.936,64		132.717,70		90.826,43		44.606,54	
-- OtrasGarantias	255.349,41		220.982,75		170.936,64		132.717,70		90.826,43		44.606,54	

Rectificaciones SBS

Entidad	Periodo SBS	Cuenta	Concepto Rectificación	Dice	Debe Decir
---------	-------------	--------	------------------------	------	------------

Aval/Codeudor

Montos expresados en unidades de soles*

Es Avalista de:			Información reportada por la SBS al 28/02/2023		
Tipo Doc	Nro Documento	Nombre/Razón Social	Act	Pre	12m
RUC	20118201401	RIVERA DIESEL S.A.			
Institución SBS		Calif. (2)		Saldo *	
BANCO INTERNACIONAL DEL PERÚ		NOR		1.942.272,47	
SCOTIABANK PERU S A A		NOR		1.762.178,00	
BANCO BBVA PERÚ		NOR		144.471,73	

Montos expresados en unidades de soles*

Quiénes lo Avalan:			Información reportada por la SBS al 28/02/2023		
Tipo Doc	Nro Documento	Nombre/Razón Social	Act	Pre	12m
DNI	08221541	RIVERA FRANCIA MARITZA ISABEL			
Institución SBS		Calif. (2)		Saldo *	
SCOTIABANK PERU S A A		NOR		1.522.400,00	
DNI	08270400	RIVERA FRANCIA ANIBAL MARCOS			
Institución SBS		Calif. (2)		Saldo *	
BANCO BBVA PERÚ		NOR		23.191.195,09	
SCOTIABANK PERU S A A		NOR		1.522.400,00	
BANCO SANTANDER PERU S A		SCAL		1,00	
DNI	09303935	VARGAS RAMIREZ SILVIA EDITH			
Institución SBS		Calif. (2)		Saldo *	
SCOTIABANK PERU S A A		NOR		1.522.400,00	
RUC	20118201401	RIVERA DIESEL S.A.			
Institución SBS		Calif. (2)		Saldo *	
SCOTIABANK PERU S A A		NOR		1.522.400,00	
BANCO BBVA PERÚ		NOR		24.250.304,79	

Montos expresados en unidades de soles*

Es Avalista de:

Información Reportada por Entidades de Microfinanzas / Otros Créditos

Tipo Doc	Nro Documento	Nombre/Razón Social	Act	Pre	12m
----------	---------------	---------------------	-----	-----	-----

Montos expresados en unidades de soles*

Quiénes lo Avalan:

Información Reportada por Entidades de Microfinanzas / Otros Créditos

Tipo Doc	Nro Documento	Nombre/Razón Social	Act	Pre	12m
----------	---------------	---------------------	-----	-----	-----

Documentos Protestados como Deudor/Aceptante

Montos expresados en unidades*

Reportado por la Cámara de Comercio de Lima (CCL)

Documentos Protestados sin Regularizar

	# Doc	Monto (S/) *	Max Días Venc.
Total:	0	0,00	

Tipo de Cambio 3.762

Nro. Secuencia	Tip. ** Reg.	Acreedor/Girador	Tipo Doc.	Moneda	Monto *	Monto * (S/)	Boletín	F. Protesto	F. Venc	Días Venc.
----------------	--------------	------------------	-----------	--------	---------	--------------	---------	-------------	---------	------------

**PR: Protestos, CJ: Cobranza Judicial, MO: Moras, PP: Procesos Penales

Montos expresados en unidades*

Reportado por la Cámara de Comercio de Lima (CCL)

Documentos Protestados Regularizados

	# Doc	Monto (S/) *
Total:	1	1.553,82

Nro. Secuencia	Tip. ** Reg.	Acreedor/Girador	Tipo Doc.	Moneda	Monto *	Monto * (S/)	Boletín	F. Protesto	F. Venc.	F. Reg
41649		J Y F MOTORS S.A.C	FAN	US\$	407,40	1.553,82	05/2021	19/05/2021	07/05/2021	02/02/2022

**PR: Protestos, CJ: Cobranza Judicial, MO: Moras, PP: Procesos Penales

Documentos Protestados como Acreedor/Girador

Montos expresados en unidades*

Reportado por la Cámara de Comercio de Lima (CCL)

Documentos Protestados sin Regularizar

	# Doc	Monto (S/) *	Max Días Venc.
Total:	24	1.399.807,33	2,813

Se muestran hasta los 10 primeros documentos ordenados por Fecha de Boletín de la CCL

Tipo de Cambio 3.762

Nro. Secuencia	Tip. ** Reg.	Deudor/Aceptante	Tipo Doc.	Moneda	Monto *	Monto * (S/)	Boletín	F. Protesto	F. Venc	Días Venc.
6544461	PR	AMG-AUPLATA MINING GROUP PERU S.A.C.	LET	US\$	48.624,59	185.065,19	12/2022	13/12/2022	/ /	99
6538685	PR	AMG-AUPLATA MINING GROUP PERU S.A.C.	LET	US\$	48.624,59	185.065,19	11/2022	08/11/2022	/ /	134
6535458	PR	AMG-AUPLATA MINING GROUP PERU S.A.C.	LET	US\$	48.624,59	185.065,19	10/2022	07/10/2022	/ /	166
6535921	PR	AMG-AUPLATA MINING GROUP PERU S.A.C.	LET	US\$	41.330,90	157.305,41	10/2022	05/10/2022	/ /	168
6350880	PR	CONSORCIO VIAL SELVA CENTRAL	LET	US\$	5.832,25	22.197,54	01/2020	02/01/2020	/ /	1,175
6322646	PR	CONSORCIO INMAC CONTRERAS	LET	US\$	6.308,28	24.009,31	11/2019	11/11/2019	/ /	1,227
6270238	PR	TECNICAS METALICAS INGENIEROS S.A.C.	LET	S/.	16.193,44	16.193,44	06/2019	24/06/2019	/ /	1,367
6258571	PR	TECNICAS METALICAS INGENIEROS S.A.C.	LET	S/.	15.783,44	15.783,44	05/2019	24/05/2019	/ /	1,398
10004371360	PR	ESMETAL S.A.C.	LET	US\$	38.405,21	146.170,23	03/2019	15/03/2019	/ /	1,468
6173570	PR	BALLINAS CASQUINO Y LANDEO INGENIEROS CONTRATISTAS S	LET	US\$	40.000,00	152.240,00	10/2018	25/10/2018	/ /	1,609

**PR: Protestos, CJ: Cobranza Judicial, MO: Moras, PP: Procesos Penales

Montos expresados en unidades*

Reportado por la Cámara de Comercio de Lima (CCL)

Documentos Protestados Regularizados

	# Doc	Monto (S/) *
Total:	2	16.451,27

Nro. Secuencia	Tip. Reg. **	Deudor/Aceptante	Tipo Doc.	Moneda	Monto *	Monto * (S/)	Boletín	F. Protesto	F. Venc.	F. Reg
6518335	PR	TREMACH GROUP S.A.C.	LET	US\$	2.565,26	9.783,90	06/2022	10/06/2022	/ /	07/12/2022
6357506	PR	EMPRESA DE RECICLAJE ECOLOGICO COMERCIAL SERVICIOS G	LET	US\$	1.748,13	6.667,37	02/2020	26/02/2020	/ /	12/05/2020

**PR: Protestos, CJ: Cobranza Judicial, MO: Moras, PP: Procesos Penales

Detalle de Vencidos

Comercio Exterior

Montos expresados en unidades de dólares

Muestra información reportada por la SUNAT desde el 07/02/2011

Resumen por Ejercicio

Ejercicio	Actividad	Número de Operaciones	Importe USD *	N° Países	3 países con mayor número de operaciones

Resumen por Meses

Actividad	Ejercicio	Mes	Número de Operaciones	Importe USD *	N° Países	3 países con mayor número de operaciones

PUBLICACIÓN DIARIO "EL PERUANO"

Reporte Otros Créditos

Institución	OCT 2022		NOV 2022		DIC 2022		ENE 2023		FEB 2023		MAR 2023	
	Monto *	Dias V.	Monto *	Dias V.	Monto *	Dias V.	Monto *	Dias V.	Monto *	Dias V.	Monto *	Dias V.

Institución	ABR 2022		MAY 2022		JUN 2022		JUL 2022		AGO 2022		SET 2022	
	Monto *	Dias V.	Monto *	Dias V.	Monto *	Dias V.	Monto *	Dias V.	Monto *	Dias V.	Monto *	Dias V.

Reporte Otros Créditos por entidades

Sin Información