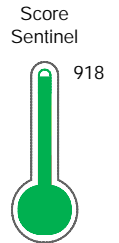


El reporte contiene solo los títulos seleccionados

- Información General
- Consulta Rápida
- Principales Acreedores
- Detalle Variación
- Posición Histórica
- Gráficos
- Rep. Vencidos
- Rep. SBS/Microf.
- SBS/Microf. Entidades
- Rectificaciones SBS
- Avalados/Avalistas
- Hechos de Importancia
- Documentos CCL
- Detalle de Vencidos
- Comercio Exterior
- Otros Créditos
- Otros Créd. Entidades
- Otros Rep. Negativos

RUC 20509031500 - RENTING S.A.C.

Fecha Proceso	Tipo Doc.	N. Doc.	Nota	Deuda Total *	Var.	Actual	Previo	12m
13/09/2021	RUC	20509031500	0.000	167.070.502,92		●	●	●



Riesgo Muy Bajo

* La persona consultada cuenta con los siguientes créditos e indicadores.

- Línea de Crédito
- Reprogramados Emerg. Sani

Sentinel Sabio

Bancarizado: SI

Recomendación de Sentinel Sabio

Evaluación Crediticia



APROBAR
Producto Générico

Detalle:

- Cumple con todas las reglas de evaluación

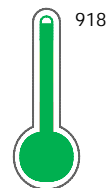
Cuota Estimada Mensual

S/ 7476994,



Score Sentinel

Nivel de Riesgo



Riesgo Muy Bajo

Recomendación:

En este nivel de riesgo, 3 de 100 empresas podrían caer en incumplimiento en los próximos 12 meses

Información General

Datos Principales

01/01/2021: Última actualización de información reportada por SUNAT

Razón Social:	RENTING S.A.C.		
Nombre Comercial:	EURORENTING		
Tipo de Contribuyente:	SOCIEDAD ANONIMA CERRADA		
Estado de Contribuyente:	ACTIVO	Condición del Contribuyente:	HABIDO
Inicio de Actividades:	02/07/2004		
Tamaño contribuyente:	PRINCIPAL	Dependencia:	I.PRICO NACIONAL
Actividad Económica Principal	TRANSPORTE DE CARGA POR CARRETERA.		
Actividad Económica Secundaria 1	ALQUILER EQUIPO TRANSPORTE V.	Actividad Económica Secundaria 2	-
Fecha Inscripción RRPP:	06/07/2004	Número de Partida Registral:	-
Folio:	-	Asiento:	-

Agente de retención

Direcciones Registradas

Dirección	Fuente
AVENIDA DOMINGO ORUE NRO 230 SURQUILLO - LIMA - LIMA	SUNAT - DOMICILIO FISCAL
AVENIDA JOSE GALVEZ BARRENECHEA NRO. 1047 SAN BORJA - LIMA - LIMA	SUNAT - OF.ADMINIST.
AVENIDA ALAMEDA LOS HORIZONTES MZA. W LTE. 3B-2 URBANIZACION LOS HUERTOS DE VILLA CHORRILLOS - LIMA - LIMA	SUNAT - OF.ADMINIST.

Representantes Legales

Nro Documento	Nombre de Representante	Semáforos			Fecha desde que ocupa Cargo	Cargo
		Act	Pre	12m		
09166566	TRAVEZAÑO JAIMES VERONICA CECILIA	●	●	●	03/06/2005	APODERADO
10264643	BALTA CHIRINOS JOSE LUIS CARLOS	●	●	●	02/09/2020	GERENTE GENERAL
40878921	ORTIZ DE VILLATE PEÑAFIEL JOSILU	●	●	●	23/08/2018	APODERADO
41332496	SUMARAN ROJO ELIZABETH JULIANA	●	●	●	15/04/2019	APODERADO
42361739	RIVERA UGARTE MARIA JOSE	●	●	●	19/09/2017	APODERADO

Empresas Relacionadas a:

TRAVEZAÑO JAIMES VERONICA CECILIA

Ruc	Razón Social	Semáforos			Fecha desde que ocupa Cargo	Cargo	Estado
		Act	Pre	12m			
20168544252	EURO MOTORS S.A.	●	●	●	10/03/2005	APODERADO	ACTIVO
20296136728	ALTOS ANDES S.A.C	●	●	●	10/03/2005	APODERADO	ACTIVO
20600045521	INTERNATIONAL CAMIONES DEL PERU S.A.	●	●	●	24/06/2016	APODERADO	ACTIVO
20605166793	EURO CONNECT S.A.C. - EUROCONNECT S.A.C.	●	●	●	13/08/2019	APODERADO	ACTIVO
20605245898	FAW CAMIONES DEL PERU S.A.	●	●	●	27/08/2019	APODERADO	ACTIVO

BALTA CHIRINOS JOSE LUIS

Ruc	Razón Social	Semáforos			Fecha desde que ocupa Cargo	Cargo	Estado
		Act	Pre	12m			
20100287952	INMOB MOBILIARIA E INVERSIONES SA IMBISA	●	●	●	24/09/1991	APODERADO	BAJA DEFINITIVA

20302891452	INNOVA AMBIENTAL S.A.				16/01/2014	GERENTE	ACTIVO
20512662260	QUEENSE INVESTMENTS S.A				10/02/2006	APODERADO	BAJA DE OFICIO
20513317531	SEQUOIA PERU SOCIEDAD ANONIMA CERRADA				09/03/2006	GERENTE GENERAL	BAJA DE OFICIO
20513668911	INMOBILIARIA ALEGRIA S.A.C.				23/06/2006	GERENTE GENERAL	BAJA DE OFICIO
20602681107	ALQUIMIA DERMOCOSMETICA S.A.C.				22/11/2017	APODERADO	BAJA DE OFICIO
20602886612	AMBITOTAL S.A.				25/07/2017	GERENTE DE FINANZAS	ACTIVO
20603327056	INFORMATICA STECH PERU S.A.C.				18/03/2021	GERENTE GENERAL	ACTIVO

ORTIZ DE VILLATE PEÑAFIEL JOSILU

Ruc	Razón Social	Semáforos			Fecha desde que ocupa Cargo	Cargo	Estado
		Act	Pre	12m			
20603326998	RENTING 2 S.A.C.				06/11/2019	APODERADO	ACTIVO

SUMARAN ROJO ELIZABETH JULIANA

Ruc	Razón Social	Semáforos			Fecha desde que ocupa Cargo	Cargo	Estado
		Act	Pre	12m			
20603326998	RENTING 2 S.A.C.				06/11/2019	APODERADO	ACTIVO

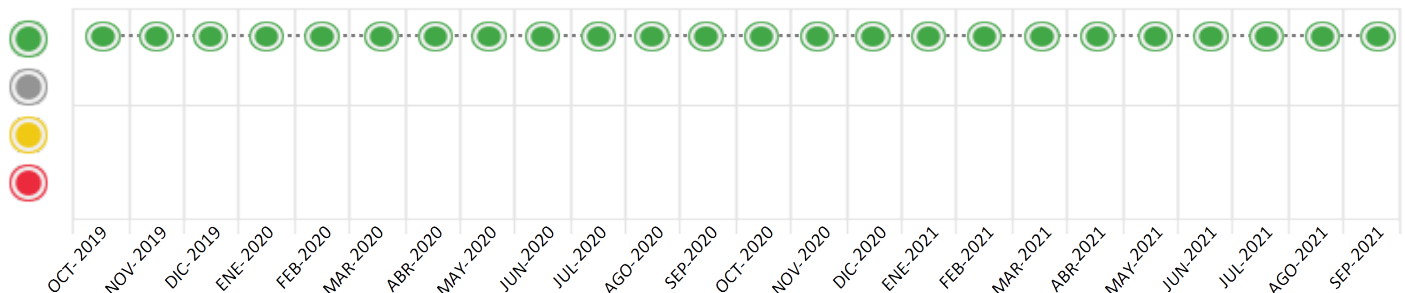
Consulta Rápida

Documento de identidad consultado

Fecha Proceso	Tipo Doc.	N. Doc.	Nombre o Raz. Social	Nota	Deuda Total *	Var.	Actual	Previo	12m
13/09/2021	RUC	20509031500	RENTING S.A.C.	0.000	167.070.502,92				

Montos expresados en unidades de soles*

Semáforos de los últimos 24 meses



Semáforo	Descripción
	No registra información de deudas
	Mínimo Riesgo: Sin deudas vencidas
	Mediano Riesgo: Deudas con poco atraso*
	Alto Riesgo: Deudas con atraso significativo*

*Semáforo deuda menor: Deuda vencida menor S/ 100 personas naturales o menor S/ 500 personas jurídicas

Verde: 0 <= Sem. < 0,001
 Amarillo: 0,001 <= Sem. <= 2
 Rojo: 2 < Sem. <= 6

Variación	Descripción
	Variación Negativa: La nueva información reportada ha incrementado tu riesgo crediticio
	Variación Positiva: La nueva información ha mejorado tu posición de riesgo
	Variación Porcentual Positiva: El monto total reportado por la SBS/Microfinanzas o número de instituciones financieras ha aumentado
	Variación Porcentual Negativa: El monto total reportado por la SBS/Microfinanzas o número de instituciones financieras ha disminuido
	Aproximadamente igual o igual

Detalle de la deuda SBS/Microfinanzas

Entidad	Deuda Anterior			Deuda a SET 2021				Rect. (1)	Disc.
	MAR 2021	JUN 2021	AGO 2021	Fecha Inf.	Calif. (2)	Monto *	Días Venc.		
BCP	24.233.071,43	28.233.976,03	43.172.502,23	31/07/2021	NOR	43.172.502,23			
SCOTIABANK	26.221.287,00	34.444.216,55	41.128.815,31	31/07/2021	NOR	41.128.815,31	5		
BIF	30.905.008,46	23.548.258,99	27.242.529,08	31/07/2021	NOR	27.242.529,08			
BBVA	23.798.081,99	28.033.974,15	23.451.750,17	31/07/2021	NOR	23.451.750,17			
BCO SANTANDER PERU	19.059.149,21	18.610.177,00	16.312.267,28	31/07/2021	NOR	16.312.267,28			
INTERBANK	17.454.511,26	16.168.233,24	15.760.876,25	31/07/2021	NOR	15.760.876,25			
BANCO PICHINCHA	3.649.000,00								
TOTAL	145.320.109,35	149.038.835,96	167.068.740,32			167.068.740,32			

(1) Ver detalle en el cuadro de Rectificaciones SBS

(2) NOR: Normal, CPP: Con Problemas Potenciales, DEF: Deficiente, DUD: Dudoso, PER: Pérdida, SCAL: Sin Calificación

Detalle de la deuda de Otros Créditos

Entidad	Deuda Anterior			Deuda a SET 2021				Disc.
	MAR 2021	JUN 2021	AGO 2021	Fecha Inf.	Calif. (2)	Monto	Días Venc.	
TOTAL								

(2) NOR: Normal, CPP: Con Problemas Potenciales, DEF: Deficiente, DUD: Dudoso, PER: Pérdida, SCAL: Sin Calificación

Detalle de vencidos

# Doc	Fuente - Acreedor	Monto *	Días Venc.
	Documentos Impagos	1.762,60	307
4	SERVICIO DE ADMINISTRACION TRIBUTA	1.762,60	307
	DEUDA NO TRIBUTARIA		

Utilización de Líneas de Crédito

Instituciones	**	Línea Aprobada	Línea No Utilizada	Línea Utilizada	% L. Uti.
BCP	DES		690.860,20		
BCP	AVF		1.433.901,04		
BCP	TOT		8.562,95		
TOTAL			2.133.324,19		0%

**(DES): Descuentos, (AVF): Avaluos y Fianzas, (TOT): Otras Tarjetas de Crédito

Principales Acreedores

Montos expresados en unidades de soles*

Resumen de Deudas

Descripción de la Deuda	Monto *	Días
Deuda total SBS al 31/07/2021	167.068.740,32	
% Calificación normal	100,00	
Peor Calificación (2)	NOR	
Otros Créditos	0,00	****
Deuda vencida		
Documentos Impagos	1.762,60	307
Total deuda vencida	1.762,60	

Detalle de deuda SBS/Microfinanzas

Institución SBS	Calif. (2)	Saldo *	% Ven.	Días Venc.	Rect.(1)

BCP	NOR	43.172.502,23	0.00	
SCOTIABANK	NOR	41.128.815,31	0.00	5
BIF	NOR	27.242.529,08	0.00	
BBVA	NOR	23.451.750,17	0.00	
BCO SANTANDER PERU	NOR	16.312.267,28	0.00	
INTERBANK	NOR	15.760.876,25	0.00	
Deuda Total SBS/MicroFinanzas		167.068.740,32	0	

Detalle de Riesgos SBS/Microfinanzas

Concepto	Saldo *
Deuda Directa	166.087.285,91
Deuda Indirecta	981.454,41
Deuda Castigada	0,00
Deuda Total SBS/MicroFinanzas	167.068.740,32
Línea Tarj.Cred. No utilizada	8.562,95
Total Riesgo SBS/MicroFinanzas	167.077.303,27

Detalle de deuda Otros Créditos

Empresa	Calif. (2)	Saldo *	% Ven.	Días Venc.	Disc.
Deuda Total Otros Créditos		0,00	0		

Detalle de vencidos

# Doc	Fuente - Acreedor	Monto *	Días Venc.
	Documentos Impagos	1.762,60	307
4	SERVICIO DE ADMINISTRACION TRIBUTA	1.762,60	307
	DEUDA NO TRIBUTARIA		

Detalle Variación

Montos expresados en unidades de soles*

Resumen de la variación

Descripción de la deuda	23/08/2021	13/09/2021	Variación
Score	0.000	0.000	0.000
Nro. Entidades SBS/Microf.	6	6	0
Riesgo Total SBS/Microf. *	167.068.740,32	167.068.740,32	
Deuda Directa	166.087.285,91	166.087.285,91	0,00
Deuda Indirecta	981.454,41	981.454,41	0,00
Deuda Castigada	0,00	0,00	0,00

Variación del Riesgo Total SBS/Microf. *	Antes	13/09/2021	Variación
Último Mes	167.068.740,32	167.068.740,32	0,00
Último Trimestre	149.038.835,96	167.068.740,32	18.029.904,36
Último Semestre	145.320.109,35	167.068.740,32	21.748.630,97
Último Año	161.487.848,91	167.068.740,32	5.580.891,41

Calificación SBS/Microf.	23/08/2021	13/09/2021	Variación
% NOR (Normal)	100.00	100.00	
% CPP (Con Problemas Potenciales)	0.00	0.00	0.00
% DEF (Deficiente)	0.00	0.00	0.00
% DUD (Dudoso)	0.00	0.00	0.00
% PER (Pérdida)	0.00	0.00	0.00

Deuda vencida *	23/08/2021	13/09/2021	Variación
Documentos Impagos	1.741,60	1.762,60	
Total deuda vencida	1.741,60	1.762,60	21,00

Deuda por Otros Créditos *	23/08/2021	13/09/2021	Variación
Total deuda otros créditos	0,00	0,00	0,00

Detalle de la variación

Fuente - Acreedor *	23/08/2021	13/09/2021	Variación
Documentos Impagos			21,00
SERVICIO DE ADMINISTRACION	1.741,60	1.762,60	21,00
TRIBUTARIA - DEUDA NO TRIBUTARIA			

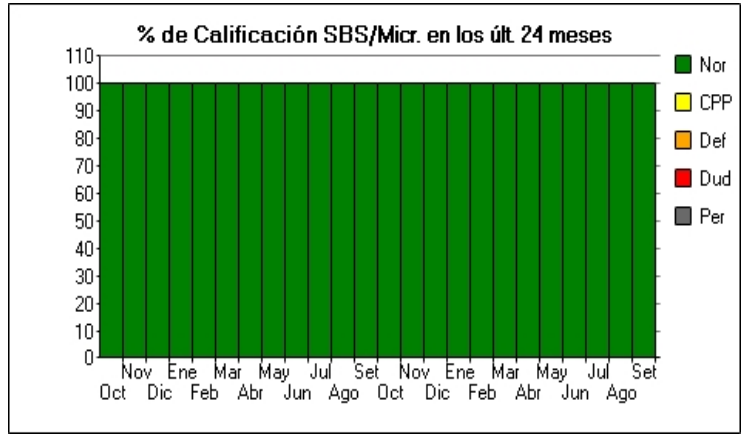
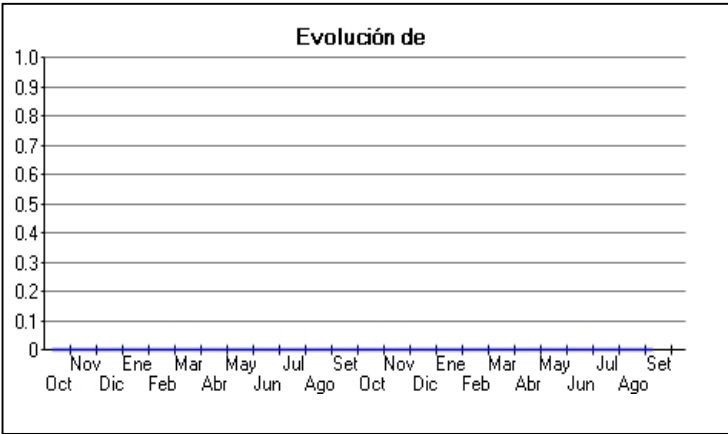
Posición Histórica

Montos expresados en unidades de soles*

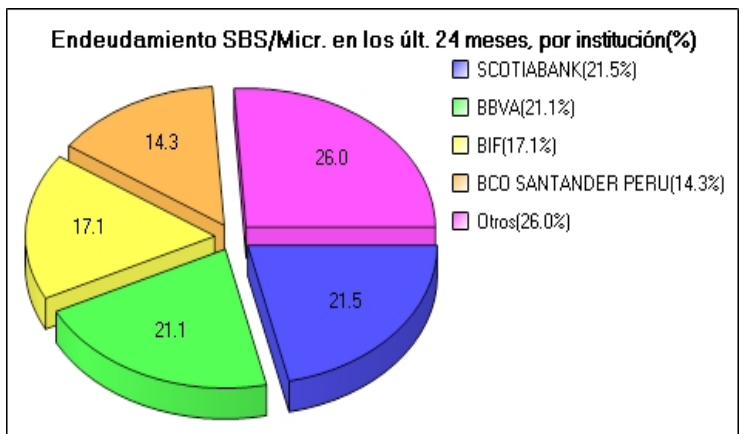
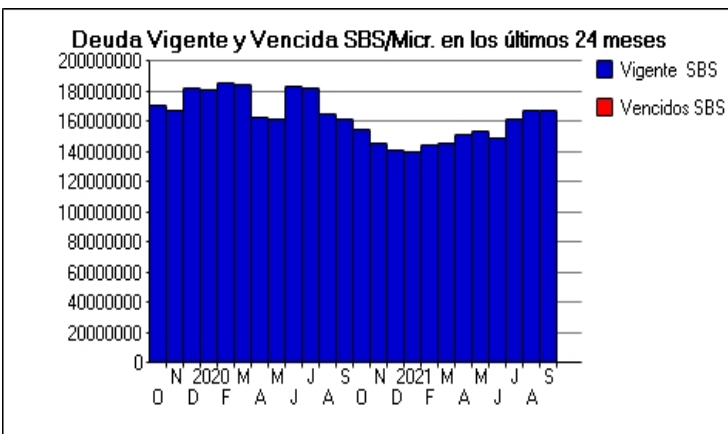
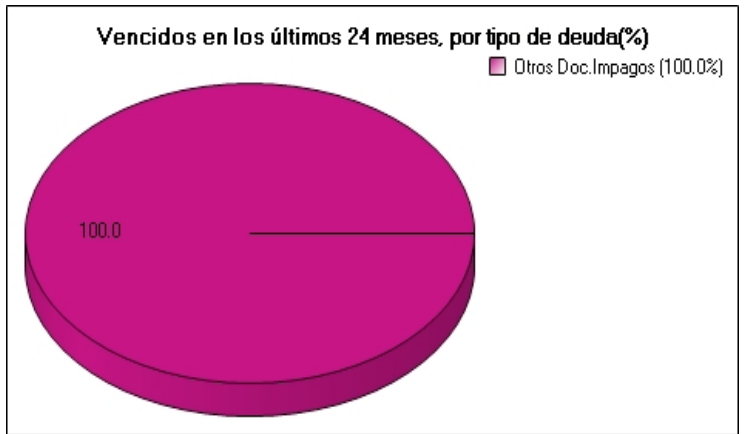
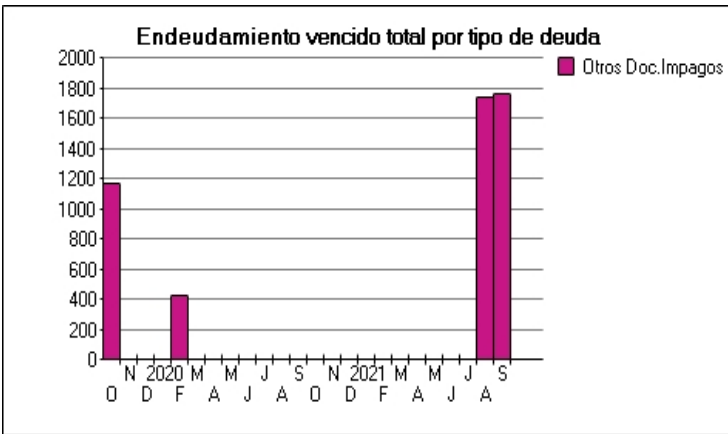
Fecha de Proceso	Sema. Actual	Sem. Riesgo	Var.	Superintendencia de Banca y Seguros (SBS/Microfinan.)				Otros Créditos	Otros Vencidos *				Ctas. Cerr./Anu.		Otros Repor. Negati.	
				# Enti.	Deuda Total *	% Cali. normal	Peor Califi.(2)		Deuda Vencida *	Protestos	Docs. Impagos	Deuda Tributaria	Deuda Laboral	Cta. Cte.		Tar. Créd.
13/09/202	●	0.000		6	167.068.740,32	100.00	NOR	0,00	0,00	0,00	1.762,60	0,00	0,00	0	0	0
23/08/202	●	0.000		6	167.068.740,32	100.00	NOR	0,00	0,00	0,00	1.741,60	0,00	0,00	0	0	0
09/08/202	●	0.000		6	161.381.386,95	100.00	NOR	0,00	0,00	0,00	1.741,60	0,00	0,00	0	0	0
24/07/202	●	0.000		6	161.381.386,95	100.00	NOR	0,00	0,00	0,00	0,00	0,00	0,00	0	0	0
23/06/202	●	0.000		6	149.038.835,96	100.00	NOR	0,00	0,00	0,00	0,00	0,00	0,00	0	0	0
24/05/202	●	0.000		6	153.343.569,67	100.00	NOR	0,00	0,00	0,00	0,00	0,00	0,00	0	0	0
23/04/202	●	0.000		6	150.869.045,08	100.00	NOR	0,00	0,00	0,00	0,00	0,00	0,00	0	0	0
25/03/202	●	0.000		7	145.320.109,35	100.00	NOR	0,00	0,00	0,00	0,00	0,00	0,00	0	0	0
26/02/202	●	0.000		8	144.770.471,99	100.00	NOR	0,00	0,00	0,00	0,00	0,00	0,00	0	0	0
23/01/202	●	0.000		7	139.919.387,59	100.00	NOR	0,00	0,00	0,00	0,00	0,00	0,00	0	0	0
22/12/202	●	0.000		7	141.524.000,60	100.00	NOR	0,00	0,00	0,00	0,00	0,00	0,00	0	0	0
25/11/202	●	0.000		7	145.293.607,25	100.00	NOR	0,00	0,00	0,00	0,00	0,00	0,00	0	0	0
24/10/202	●	0.000		8	154.722.557,29	100.00	NOR	0,00	0,00	0,00	0,00	0,00	0,00	0	0	0
28/09/202	●	0.000		8	161.487.848,91	100.00	NOR	0,00	0,00	0,00	0,00	0,00	0,00	0	0	0
24/08/202	●	0.000		8	165.274.456,19	100.00	NOR	0,00	0,00	0,00	0,00	0,00	0,00	0	0	0
06/08/202	●	0.000		8	182.061.758,24	100.00	NOR	0,00	0,00	0,00	0,00	0,00	0,00	0	0	0
24/07/202	●	0.000		8	182.061.758,24	100.00	NOR	0,00	0,00	0,00	0,00	0,00	0,00	0	0	0
23/06/202	●	0.000		8	183.534.829,61	100.00	NOR	0,00	0,00	0,00	0,00	0,00	0,00	0	0	0
25/05/202	●	0.000		8	161.524.980,24	100.00	NOR	0,00	0,00	0,00	0,00	0,00	0,00	0	0	0
27/04/202	●	0.000		8	162.788.699,06	100.00	NOR	0,00	0,00	0,00	0,00	0,00	0,00	0	0	0
20/03/202	●	0.000		8	185.138.217,04	100.00	NOR	0,00	0,00	0,00	0,00	0,00	0,00	0	0	0
11/03/202	●	0.000		8	185.626.576,97	100.00	NOR	0,00	0,00	0,00	0,00	0,00	0,00	0	0	0
24/02/202	●	0.000		8	185.626.576,97	100.00	NOR	0,00	0,00	0,00	425,80	0,00	0,00	0	0	0
17/02/202	●	0.000		8	181.231.302,08	100.00	NOR	0,00	0,00	0,00	425,80	0,00	0,00	0	0	0
14/02/202	●	0.000		8	181.231.302,08	100.00	NOR	0,00	0,00	0,00	425,80	2.314,00	0,00	0	0	0
10/02/202	●	0.000		8	181.231.302,08	100.00	NOR	0,00	0,00	0,00	0,00	2.314,00	0,00	0	0	0
22/01/202	●	0.000		8	181.231.302,08	100.00	NOR	0,00	0,00	0,00	0,00	0,00	0,00	0	0	0
21/12/201	●	0.000		8	181.979.994,55	100.00	NOR	0,00	0,00	0,00	0,00	0,00	0,00	0	0	0
23/11/201	●	0.000		8	167.730.961,50	100.00	NOR	0,00	0,00	0,00	0,00	0,00	0,00	0	0	0
21/11/201	●	0.000		8	170.301.769,01	100.00	NOR	0,00	0,00	0,00	0,00	0,00	0,00	0	0	0
19/10/201	●	0.000		8	170.301.769,01	100.00	NOR	0,00	0,00	0,00	1.174,06	0,00	0,00	0	0	0
16/10/201	●	0.000		8	168.475.398,37	100.00	NOR	0,00	0,00	0,00	1.174,06	0,00	0,00	0	0	0

Gráficos

Montos expresados en unidades de soles*



NOR: Normal, CPP: Con Problemas Potenciales, DEF: Deficiente, DUD: Dudoso, PER: Pérdida, SCAL: Sin Calificación



Reporte de Vencidos

Montos expresados en unidades de soles*

Fuente - Acreedor	JUN 2021			JUL 2021			AGO 2021			SET 2021		
	# Docs.	Monto *	Dias V.	# Docs.	Monto *	Dias V.	# Docs.	Monto *	Dias V.	# Docs.	Monto *	Dias V.
Documentos Impagos												
SERVICIO DE ADMINISTRACION TRIBUTARIA - DEUDA		0,00			0,00		4	1.741,60	34	4	1.762,60	30
Total	0			0			4	1.741,60	34	4	1.762,60	30

Montos expresados en unidades de soles*

Fuente - Acreedor	FEB 2021			MAR 2021			ABR 2021			MAY 2021		
	# Docs.	Monto *	Dias V.	# Docs.	Monto *	Dias V.	# Docs.	Monto *	Dias V.	# Docs.	Monto *	Dias V.
Documentos Impagos												
SERVICIO DE ADMINISTRACION TRIBUTARIA - DEUDA		0,00			0,00			0,00			0,00	
Total	0			0			0			0		

Montos expresados en unidades de soles*

Fuente - Acreedor	OCT 2020			NOV 2020			DIC 2020			ENE 2021		
	# Docs.	Monto *	Dias V.	# Docs.	Monto *	Dias V.	# Docs.	Monto *	Dias V.	# Docs.	Monto *	Dias V.
Documentos Impagos												
SERVICIO DE ADMINISTRACION TRIBUTARIA - DEUDA		0,00			0,00			0,00			0,00	
Total	0			0			0			0		

Reporte SBS/Microfinanzas

Montos expresados en unidades de soles*

Última fecha reportada por la SBS : 31/07/2021

ÚLTIMOS 6 MESES		ABR 2021 (SBS: MAR 2021)	MAY 2021 (SBS: ABR 2021)	JUN 2021 (SBS: MAY 2021)	JUL 2021 (SBS: JUN 2021)	AGO 2021 (SBS: JUL 2021)	SET 2021 (SBS: JUL 2021)
% Porcentaje	NOR (Normal)	100.00	100.00	100.00	100.00	100.00	100.00
	CPP (Con Problemas Pote.)	0.00	0.00	0.00	0.00	0.00	0.00
de	DEF (Deficiente)	0.00	0.00	0.00	0.00	0.00	0.00
Calificación	DUD (Dudoso)	0.00	0.00	0.00	0.00	0.00	0.00
	PER (Pérdida)	0.00	0.00	0.00	0.00	0.00	0.00

Institución	ABR 2021 (SBS: MAR 2021)		MAY 2021 (SBS: ABR 2021)		JUN 2021 (SBS: MAY 2021)		JUL 2021 (SBS: JUN 2021)		AGO 2021 (SBS: JUL 2021)		SET 2021 (SBS: JUL 2021)	
	Monto *	Dias V.	Monto *	Dias V.	Monto *	Dias V.	Monto *	Dias V.	Monto *	Dias V.	Monto *	Dias V.
BCP	30.328.397,37		32.258.375,47		28.233.976,03		42.473.440,63		43.172.502,23		43.172.502,23	
SCOTIABANK	29.721.385,66		28.145.550,58		34.444.216,55		36.597.720,82	5	41.128.815,31	5	41.128.815,31	5
BIF	31.149.089,78		28.390.430,51		23.548.258,99		23.021.050,56		27.242.529,08		27.242.529,08	
BBVA	23.494.544,26		29.026.773,87		28.033.974,15		25.347.004,81		23.451.750,17		23.451.750,17	
BCO SANTANDER PERU	19.110.202,36		18.861.682,19		18.610.177,00		18.291.621,77		16.312.267,28		16.312.267,28	
INTERBANK	17.065.425,65		16.660.757,05		16.168.233,24		15.650.548,36		15.760.876,25		15.760.876,25	
BCO DE COMERCIO												
BANCO PICHINCHA												
TOTAL	150.869.045,08		153.343.569,67		149.038.835,96		161.381.386,95	5	167.068.740,32	5	167.068.740,32	5

Última fecha reportada por la SBS : 31/07/2021

Operación	ABR 2021 (SBS: MAR 2021)		MAY 2021 (SBS: ABR 2021)		JUN 2021 (SBS: MAY 2021)		JUL 2021 (SBS: JUN 2021)		AGO 2021 (SBS: JUL 2021)		SET 2021 (SBS: JUL 2021)	
	Monto *	Dias V.	Monto *	Dias V.	Monto *	Dias V.	Monto *	Dias V.	Monto *	Dias V.	Monto *	Dias V.
RESUMEN												
- Total Deuda	150.869.045,08		153.343.569,67		149.038.835,96		161.381.386,95	5	167.068.740,32	5	167.068.740,32	5
- Línea No Utilizada	52.465.674,23		53.157.479,97		65.149.524,43		66.153.159,59		67.479.660,01		67.479.660,01	
- Garantías	150.665.043,00		157.495.347,00		156.936.732,00		171.303.142,00		177.923.678,00		177.923.678,00	
CREDITOS DIRECTOS												
-- Reprgr. Emergencia Sanitaria	67.837.753,72		44.616.604,18		43.805.639,95		42.191.406,71		35.239.313,19		35.239.313,19	
- CRÉDITOS VIGENTES	149.960.098,07		152.423.577,63		148.111.312,97		160.444.146,59	5	166.087.285,91	5	166.087.285,91	5

-- GranE: Cred.Rev.LineaTarj. Crédito		210,10	1.131,19	2.077,11	1.424,04	1.424,04
-- GranE: Descuentos				596.025,91	596.025,91	596.025,91
--- Letras				596.025,91	596.025,91	596.025,91
-- GranE: Préstamos	24.050.024,44	26.845.965,44	24.154.061,26	25.130.459,30	29.092.637,15	29.092.637,15
--- Revolventes	4.508.400,00	4.544.400,00			4.040.000,00	4.040.000,00
--- NoRevolventes	19.541.624,44	22.301.565,44	24.154.061,26	25.130.459,30	25.052.637,15	25.052.637,15
-- GranE: ArrendamientoFinanc	112.589.805,96	112.576.997,14	111.619.990,46	123.304.417,35	126.721.684,32	126.721.684,32
-- LEASE BACK	13.320.267,67	13.000.404,95	12.336.130,06	11.411.166,92	9.675.514,49	9.675.514,49
CREDITOS INDIRECTOS						
- CartasFianzaOtorgadas	908.947,01	919.992,04	927.522,99	937.240,36	981.454,41	981.454,41
LINEA NO UTIL. Y CRED. NO DESEMB.						
- LinCredDescuentos	1.202.240,00	1.211.840,00	1.221.760,00	632.619,40	690.860,20	690.860,20
- LinCredAvalosFianzas	2.500.660,62	1.514.800,00	1.527.200,00	1.369.304,50	1.433.901,04	1.433.901,04
- LinCredTarjetaCrédito	9.817,00	9.776,89	8.855,80	7.909,88	8.562,95	8.562,95
- CredNoDesembolsados	5.216.180,59	639.200,61	546.993,18			
- LinCredEsqMultilinea	43.536.776,02	49.781.862,47	61.844.715,45	64.143.325,81	65.346.335,82	65.346.335,82
GARANTIAS						
- GARANTIAS RECIBIDAS	150.665.047,80	157.495.350,18	156.936.736,08	171.303.146,18	177.923.682,13	177.923.682,13
-- 1eraHipotecasInmuebles	4.101.778,38	4.134.531,47	4.168.376,33	4.212.047,11	4.410.749,18	4.410.749,18
-- 1eraGBienesFácilRealización	1.827.179,54	1.714.292,33	1.878.431,07	1.662.707,53	1.772.911,92	1.772.911,92
-- 1eraGEquipoTransporte	90.009.672,34	93.837.139,92	91.625.356,95	95.577.597,55	102.459.370,94	102.459.370,94
-- OtrasGarantias	37.996.232,63	41.767.897,68	42.739.752,67	52.245.138,65	54.081.805,41	54.081.805,41
-- OtrasGtiasNoPref	16.730.184,91	16.041.488,78	16.524.819,06	17.605.655,34	15.198.844,68	15.198.844,68

Montos expresados en unidades de soles*

Última fecha reportada por la SBS : 31/07/2021

6 MESES ANTERIORES		OCT 2020 (SBS: SET 2020)	NOV 2020 (SBS: OCT 2020)	DIC 2020 (SBS: NOV 2020)	ENE 2021 (SBS: DIC 2020)	FEB 2021 (SBS: ENE 2021)	MAR 2021 (SBS: FEB 2021)
% Porcentaje de Calificación	NOR (Normal)	100.00	100.00	100.00	100.00	100.00	100.00
	CPP (Con Problemas Pote.)	0.00	0.00	0.00	0.00	0.00	0.00
	DEF (Deficiente)	0.00	0.00	0.00	0.00	0.00	0.00
	DUD (Dudoso)	0.00	0.00	0.00	0.00	0.00	0.00
	PER (Pérdida)	0.00	0.00	0.00	0.00	0.00	0.00

Institución	OCT 2020 (SBS: SET 2020)		NOV 2020 (SBS: OCT 2020)		DIC 2020 (SBS: NOV 2020)		ENE 2021 (SBS: DIC 2020)		FEB 2021 (SBS: ENE 2021)		MAR 2021 (SBS: FEB 2021)	
	Monto *	Dias V.	Monto *	Dias V.	Monto *	Dias V.	Monto *	Dias V.	Monto *	Dias V.	Monto *	Dias V.
BCP	10.049.127,18		13.200.354,09		12.885.502,00		20.562.604,65		27.532.338,58		24.233.071,43	
SCOTIABANK	28.155.325,85		26.618.293,79		34.172.478,12		26.728.288,85	16	24.967.537,39		26.221.287,00	
BIF	30.499.742,81		30.134.016,61		29.516.946,98		29.042.274,98		27.082.060,86		30.905.008,46	
BBVA	38.843.959,84		35.231.292,97		26.116.830,58		25.593.582,13		24.271.365,44		23.798.081,99	
BCO SANTANDER PERU	26.466.031,99		20.372.061,48		20.030.576,57		19.633.271,30		19.347.870,27		19.059.149,21	1
INTERBANK	20.383.874,61		19.419.435,66		18.801.666,35		18.359.365,68		17.930.299,45		17.454.511,26	
BCO DE COMERCIO	324.495,01		318.152,65		0,00		0,00		0,00			
BANCO PICHINCHA	0,00								3.639.000,00		3.649.000,00	
TOTAL	154.722.557,29		145.293.607,25		141.524.000,60		139.919.387,59	16	144.770.471,99		145.320.109,35	1

Última fecha reportada por la SBS : 31/07/2021

Operación	OCT 2020 (SBS: SET 2020)		NOV 2020 (SBS: OCT 2020)		DIC 2020 (SBS: NOV 2020)		ENE 2021 (SBS: DIC 2020)		FEB 2021 (SBS: ENE 2021)		MAR 2021 (SBS: FEB 2021)	
	Monto *	Dias V.	Monto *	Dias V.	Monto *	Dias V.	Monto *	Dias V.	Monto *	Dias V.	Monto *	Dias V.
RESUMEN												
- Total Deuda	154.722.557,29		145.293.607,25		141.524.000,60		139.919.387,59	16	144.770.471,99		145.320.109,35	1
- Línea No Utilizada	37.371.781,78		39.916.453,63		33.117.795,40		48.724.063,33		42.107.700,13		45.062.505,44	
- Línea Otorgada	46.761,00		21.678,00		21.642,00		21.726,00					
- Garantías	190.326.724,00		186.151.242,00		188.558.713,00		191.725.307,00		159.397.411,00		154.922.478,00	
CREDITOS DIRECTOS												
-- Reprgr. Emergencia Sanitaria	127.917.879,12		121.833.850,27		113.019.596,04		84.648.041,57		72.610.917,01		69.376.820,88	
- CRÉDITOS VIGENTES	154.670.204,33		145.241.042,75		141.471.515,42		139.866.717,31	16	144.722.357,72		145.271.862,87	1
-- GranE: Cred.Rev.LineaTarj. Crédito	264,30		570,92									
-- GranE: Préstamos	21.158.042,36		16.668.079,29		13.710.899,72		17.340.284,81		21.020.847,91		21.762.313,31	
--- Revolventes											4.378.800,00	
--- NoRevolventes	21.158.042,36		13.055.079,29		10.103.899,72		10.098.284,81		21.020.847,91		17.383.513,31	
--- Otros			3.613.000,00		3.607.000,00		7.242.000,00					
-- GranE: ArrendamientoFinanc	110.267.087,55		106.769.831,19		106.837.901,50		108.225.574,68		106.136.867,07		106.248.072,73	
-- LEASE BACK	23.244.810,12		21.802.561,35		20.922.714,20		14.300.857,82	16	13.925.642,74		13.612.476,83	1
-- GranE: OtrosCréditos									3.639.000,00		3.649.000,00	

CREDITOS INDIRECTOS						
- CartasFianzaOtorgadas	52.352,96	52.564,50	52.485,18	52.670,28	48.114,27	48.246,48
LINEA NO UTIL. Y CRED. NO DESEMB.						
- LinCredDescuentos	817.540,54	821.177,08	819.813,38	822.995,36	827.086,46	829.359,30
- LinCredAvaesFianzas	3.237.300,00	3.251.700,00	1.442.800,00	1.448.400,00	1.455.600,00	3.284.100,00
- LinCredTarjetaCrédito	46.496,69	21.107,07	21.642,00	21.726,00		
- CredNoDesembolsados				8.613.346,34		
- LinCredEsqMultilinea	33.270.444,55	35.822.469,48	30.833.540,02	37.817.595,63	39.825.013,67	40.949.046,14
LINEAS OTORGADAS						
- LineasTarjetasC	46.761,00	21.678,00	21.642,00	21.726,00		
GARANTIAS						
- GARANTIAS RECIBIDAS	190.326.729,07	186.151.246,41	188.558.719,92	191.725.310,51	159.397.417,42	154.922.482,18
-- 1eraHipotecasInmuebles	3.927.095,25	3.944.563,56	3.938.012,94	3.953.297,72	3.972.949,57	3.983.867,27
-- 1eraGBienesFácilRealización	4.437.660,67	4.457.400,10	4.380.343,53	4.145.716,42	1.853.365,06	1.774.654,76
-- 1eraGEquipoTransporte	120.697.025,33	119.496.403,86	121.124.615,26	121.562.037,51	87.660.742,72	88.886.894,97
-- OtrasGarantias	31.244.303,77	30.328.173,65	29.692.288,51	29.292.258,07	37.592.205,99	37.783.634,14
-- Gob. Nacional Reactiva Perú	8.000.000,00	8.000.000,00	8.000.000,00	8.000.000,00	8.000.000,00	8.000.000,00
-- OtrasGtiasNoPref	22.020.644,05	19.924.705,24	21.423.459,68	24.772.000,79	20.318.154,08	14.493.431,04

Reporte SBS/Microfinanzas por entidades

Reportado por : BCP

Última fecha reportada por la SBS : 31/07/2021

Operación	ABR 2021 (SBS: MAR2021)		MAY 2021 (SBS: ABR2021)		JUN 2021 (SBS: MAY2021)		JUL 2021 (SBS: JUN2021)		AGO 2021 (SBS: JUL2021)		SET 2021 (SBS: JUL2021)	
	Monto *	Dias V.	Monto *	Dias V.	Monto *	Dias V.	Monto *	Dias V.	Monto *	Dias V.	Monto *	Dias V.
Calificación (2)	NOR		NOR		NOR		NOR		NOR		NOR	
RESUMEN												
- Total Deuda	30.328.397,37		32.258.375,47		28.233.976,03		42.473.440,63		43.172.502,23		43.172.502,23	
- Línea No Utilizada	7.931.037,59		2.736.416,89		2.757.815,80		2.009.833,78		2.133.324,19		2.133.324,19	
- Garantías	21.663.678,00		27.094.497,00		27.316.290,00		38.333.887,00		38.320.929,00		38.320.929,00	
CREDITOS DIRECTOS												
- CRÉDITOS VIGENTES	30.311.179,04		32.241.019,65		28.216.478,14		42.281.865,40		42.971.889,49		42.971.889,49	
-- GranE: Cred. Rev. Línea Tarj. Crédito			210,10		1.131,19		2.077,11		1.424,04		1.424,04	
-- GranE: Descuentos							596.025,91		596.025,91		596.025,91	
--- Letras							596.025,91		596.025,91		596.025,91	
-- GranE: Préstamos	9.204.650,00		11.361.000,00		8.017.800,00		11.574.000,00		12.120.000,00		12.120.000,00	
--- No Revolventes	9.204.650,00		11.361.000,00		8.017.800,00		11.574.000,00		12.120.000,00		12.120.000,00	
-- GranE: Arrendamiento Financ	19.402.699,01		19.229.103,45		18.975.965,35		29.396.567,73		29.532.142,90		29.532.142,90	
-- LEASE BACK	1.703.830,03		1.650.706,10		1.221.581,60		713.194,65		722.296,64		722.296,64	
CREDITOS INDIRECTOS												
- CartasFianzaOtorgadas	17.218,33		17.355,82		17.497,89		191.575,23		200.612,74		200.612,74	
LINEA NO UTIL. Y CRED. NO DESEMB.												
- LinCredDescuentos	1.202.240,00		1.211.840,00		1.221.760,00		632.619,40		690.860,20		690.860,20	
- LinCredAvaesFianzas	1.502.800,00		1.514.800,00		1.527.200,00		1.369.304,50		1.433.901,04		1.433.901,04	
- LinCredTarjetaCrédito	9.817,00		9.776,89		8.855,80		7.909,88		8.562,95		8.562,95	
- CredNoDesembolsados	5.216.180,59											
GARANTIAS												
- GARANTIAS RECIBIDAS	21.663.679,18		27.094.497,97		27.316.290,81		38.333.887,91		38.320.929,16		38.320.929,16	
-- OtrasGarantias	20.930.806,98		25.107.140,63		26.571.519,43		36.594.590,29		38.320.929,16		38.320.929,16	
-- OtrasGtiasNoPref	732.872,20		1.987.357,34		744.771,38		1.739.297,62					

Última fecha reportada por la SBS : 31/07/2021

Operación	OCT 2020 (SBS: SET2020)		NOV 2020 (SBS: OCT2020)		DIC 2020 (SBS: NOV2020)		ENE 2021 (SBS: DIC2020)		FEB 2021 (SBS: ENE2021)		MAR 2021 (SBS: FEB2021)	
	Monto *	Dias V.	Monto *	Dias V.	Monto *	Dias V.	Monto *	Dias V.	Monto *	Dias V.	Monto *	Dias V.
Calificación (2)	NOR		NOR		NOR		NOR		NOR		NOR	
RESUMEN												
- Total Deuda	10.049.127,18		13.200.354,09		12.885.502,00		20.562.604,65		27.532.338,58		24.233.071,43	
- Línea No Utilizada	2.256.340,54		2.266.377,08		2.262.613,38		10.884.741,70		2.282.686,46		2.288.959,30	
- Garantías	24.264.737,00		24.337.085,00		24.309.953,00		28.890.303,00		33.129.316,00		28.329.122,00	
CREDITOS DIRECTOS												

-- Reprgr. Emergencia Sanitaria	10.032.642,13	9.570.795,72	9.261.971,12	8.786.965,57		
- CREDITOS VIGENTES	10.032.642,13	13.183.795,72	12.868.971,12	20.546.009,61	27.515.661,05	24.216.348,07
-- GranE:Préstamos		3.613.000,00	3.607.000,00	7.242.000,00	10.917.000,00	7.298.000,00
--- NoRevolventes					10.917.000,00	7.298.000,00
--- Otros		3.613.000,00	3.607.000,00	7.242.000,00		
-- GranE:ArrendamientoFinanc	7.973.596,04	7.612.642,74	7.369.843,07	11.468.667,04	14.817.590,88	15.197.806,79
-- LEASE BACK	2.059.046,09	1.958.152,98	1.892.128,05	1.835.342,57	1.781.070,17	1.720.541,28
CREDITOS INDIRECTOS						
- CartasFianzaOtorgadas	16.485,05	16.558,37	16.530,88	16.595,04	16.677,53	16.723,36
LINEA NO UTIL. Y CRED. NO DESEMB.						
- LinCredDescuentos	817.540,54	821.177,08	819.813,38	822.995,36	827.086,46	829.359,30
- LinCredAvaesFianzas	1.438.800,00	1.445.200,00	1.442.800,00	1.448.400,00	1.455.600,00	1.459.600,00
- CredNoDesembolsados				8.613.346,34		
GARANTIAS						
- GARANTIAS RECIBIDAS	24.264.737,34	24.337.085,34	24.309.954,82	28.890.303,41	33.129.317,57	28.329.122,88
-- OtrasGarantias	10.488.410,08	10.535.064,12	10.517.568,83	10.558.391,12	19.285.543,62	20.329.122,88
-- Gob. Nacional Reactiva Perú	8.000.000,00	8.000.000,00	8.000.000,00	8.000.000,00	8.000.000,00	8.000.000,00
-- OtrasGtiasNoPref	5.776.327,26	5.802.021,22	5.792.385,99	10.331.912,29	5.843.773,95	

Reportado por : SCOTIABANK

Última fecha reportada por la SBS : 31/07/2021

Operación	ABR 2021 (SBS: MAR2021)		MAY 2021 (SBS: ABR2021)		JUN 2021 (SBS: MAY2021)		JUL 2021 (SBS: JUN2021)		AGO 2021 (SBS: JUL2021)		SET 2021 (SBS: JUL2021)	
	Monto *	Dias V.	Monto *	Dias V.	Monto *	Dias V.	Monto *	Dias V.	Monto *	Dias V.	Monto *	Dias V.
Calificación (2)	NOR		NOR		NOR		NOR		NOR		NOR	
RESUMEN												
- Total Deuda	29.721.385,66		28.145.550,58		34.444.216,55		36.597.720,82	5	41.128.815,31	5	41.128.815,31	5
- Línea No Utilizada	42.804.752,00		49.781.862,47		47.358.957,45		48.954.039,39		52.627.310,72		52.627.310,72	
- Garantías	41.546.857,00		46.813.764,00		48.692.937,00		52.023.227,00		59.170.305,00		59.170.305,00	
CREDITOS DIRECTOS												
-- Reprgr. Emergencia Sanitaria	14.385.040,35		11.054.791,54		10.701.407,35		9.685.395,59		64.634,78		64.634,78	
- CREDITOS VIGENTES	29.721.385,66		28.145.550,58		34.444.216,55		36.597.720,82	5	41.128.815,31	5	41.128.815,31	5
-- GranE:Préstamos	5.635.500,00		2.461.550,00		7.636.000,00		7.716.000,00		8.080.000,00		8.080.000,00	
--- NoRevolventes	5.635.500,00		2.461.550,00		7.636.000,00		7.716.000,00		8.080.000,00		8.080.000,00	
-- GranE:ArrendamientoFinanc	24.085.885,66		25.684.000,58		26.808.216,55		28.881.720,82	5	33.048.815,31	5	33.048.815,31	5
LINEA NO UTIL. Y CRED. NO DESEMB.												
- LinCredEsqMultilinea	42.804.752,00		49.781.862,47		47.358.957,45		48.954.039,39		52.627.310,72		52.627.310,72	
GARANTIAS												
- GARANTIAS RECIBIDAS	41.546.858,51		46.813.764,74		48.692.938,05		52.023.227,80		59.170.306,90		59.170.306,90	
-- 1eraGBienesFácilRealización	1.827.179,54		1.714.292,33		1.878.431,07		1.662.707,53		1.772.911,92		1.772.911,92	
-- 1eraGEquipoTransporte	39.719.678,97		45.099.472,41		46.814.506,98		50.360.520,27		57.397.394,98		57.397.394,98	

Última fecha reportada por la SBS : 31/07/2021

Operación	OCT 2020 (SBS: SET2020)		NOV 2020 (SBS: OCT2020)		DIC 2020 (SBS: NOV2020)		ENE 2021 (SBS: DIC2020)		FEB 2021 (SBS: ENE2021)		MAR 2021 (SBS: FEB2021)	
	Monto *	Dias V.	Monto *	Dias V.	Monto *	Dias V.	Monto *	Dias V.	Monto *	Dias V.	Monto *	Dias V.
Calificación (2)	NOR		NOR		NOR		NOR		NOR		NOR	
RESUMEN												
- Total Deuda	28.155.325,85		26.618.293,79		34.172.478,12		26.728.288,85	16	24.967.537,39		26.221.287,00	
- Línea No Utilizada	32.794.957,19		35.041.462,34		30.855.182,02		37.839.321,63		39.825.013,67		40.933.545,41	
- Línea Otorgada	21.582,00		21.678,00		21.642,00		21.726,00					
- Garantías	69.761.241,00		69.617.606,00		72.544.478,00		72.574.419,00		37.691.242,00		39.571.863,00	
CREDITOS DIRECTOS												
-- Reprgr. Emergencia Sanitaria	28.155.061,55		25.758.870,03		24.772.262,01		17.383.483,67		15.623.227,00		14.639.960,43	
- CREDITOS VIGENTES	28.155.325,85		26.618.293,79		34.172.478,12		26.728.288,85	16	24.967.537,39		26.221.287,00	
-- GranE:Cred.Rev.LíneaTarj. Crédito	264,30		570,92									
-- GranE:Préstamos					5.410.500,00		5.431.500,00		5.458.500,00		5.473.500,00	
--- NoRevolventes					5.410.500,00		5.431.500,00		5.458.500,00		5.473.500,00	
-- GranE:ArrendamientoFinanc	20.759.246,77		20.030.912,56		22.501.233,57		21.232.482,19		19.509.037,39		20.747.787,00	
-- LEASE BACK	7.395.814,78		6.586.810,31		6.260.744,55		64.306,66	16				
LINEA NO UTIL. Y CRED. NO DESEMB.												
- LinCredTarjetaCrédito	21.317,69		21.107,07		21.642,00		21.726,00					
- LinCredEsqMultilinea	32.773.639,50		35.020.355,27		30.833.540,02		37.817.595,63		39.825.013,67		40.933.545,41	
LINEAS OTORGADAS												
- LíneasTarjetasC	21.582,00		21.678,00		21.642,00		21.726,00					

GARANTIAS						
- GARANTIAS RECIBIDAS	69.761.242,59	69.617.606,82	72.544.478,67	72.574.419,56	37.691.242,91	39.571.864,08
-- 1eraGBienesFácilRealización	4.437.660,67	4.457.400,10	4.380.343,53	4.145.716,42	1.853.365,06	1.774.654,76
-- 1eraGEquipoTransporte	65.323.581,92	65.160.206,72	68.164.135,14	68.428.703,14	35.837.877,85	37.797.209,32

Reportado por : BIF

Última fecha reportada por la SBS : 31/07/2021

Operación	ABR 2021 (SBS: MAR2021)		MAY 2021 (SBS: ABR2021)		JUN 2021 (SBS: MAY2021)		JUL 2021 (SBS: JUN2021)		AGO 2021 (SBS: JUL2021)		SET 2021 (SBS: JUL2021)	
	Monto *	Dias V.	Monto *	Dias V.	Monto *	Dias V.	Monto *	Dias V.	Monto *	Dias V.	Monto *	Dias V.
Calificación (2)	NOR		NOR		NOR		NOR		NOR		NOR	
RESUMEN												
- Total Deuda	31.149.089,78		28.390.430,51		23.548.258,99		23.021.050,56		27.242.529,08		27.242.529,08	
- Línea No Utilizada	1.729.884,64				14.485.758,00		15.189.286,42		12.719.025,10		12.719.025,10	
- Garantías	27.663.120,00		24.447.385,00		24.634.261,00		24.875.392,00		23.536.078,00		23.536.078,00	
CREDITOS DIRECTOS												
-- Reprgr. Emergencia Sanitaria	17.288.174,68		14.581.015,47		14.375.860,34		14.096.877,21		14.037.013,93		14.037.013,93	
- CRÉDITOS VIGENTES	30.268.450,41		27.498.972,15		22.649.503,25		22.286.772,86		26.473.612,04		26.473.612,04	
-- GranE:Préstamos	9.209.874,44		9.236.415,44		4.682.261,26		4.683.059,30		8.892.637,15		8.892.637,15	
--- Revolventes	4.508.400,00		4.544.400,00						4.040.000,00		4.040.000,00	
--- NoRevolventes	4.701.474,44		4.692.015,44		4.682.261,26		4.683.059,30		4.852.637,15		4.852.637,15	
-- GranE:ArrendamientoFinanc	14.285.921,45		11.675.214,58		11.532.473,37		11.412.550,18		11.696.798,64		11.696.798,64	
-- LEASE BACK	6.772.654,52		6.587.342,13		6.434.768,62		6.191.163,38		5.884.176,25		5.884.176,25	
CREDITOS INDIRECTOS												
- CartasFianzaOtorgadas	880.639,37		891.458,36		898.755,74		734.277,70		768.917,04		768.917,04	
LINEA NO UTIL. Y CRED. NO DESEMB.												
- LinCredAvaesFianzas	997.860,62											
- LinCredEsqMultilinea	732.024,02				14.485.758,00		15.189.286,42		12.719.025,10		12.719.025,10	
GARANTIAS												
- GARANTIAS RECIBIDAS	27.663.120,82		24.447.386,23		24.634.262,56		24.875.393,29		23.536.078,60		23.536.078,60	
-- 1eraHipotecasInmuebles	4.101.778,38		4.134.531,47		4.168.376,33		4.212.047,11		4.410.749,18		4.410.749,18	
-- 1eraGEquipoTransporte	16.184.646,02		14.900.106,50		13.348.680,85		13.487.519,96		12.743.002,06		12.743.002,06	
-- OtrasGtiasNoPref	7.376.696,42		5.412.748,26		7.117.205,38		7.175.826,22		6.382.327,36		6.382.327,36	

Última fecha reportada por la SBS : 31/07/2021

Operación	OCT 2020 (SBS: SET2020)		NOV 2020 (SBS: OCT2020)		DIC 2020 (SBS: NOV2020)		ENE 2021 (SBS: DIC2020)		FEB 2021 (SBS: ENE2021)		MAR 2021 (SBS: FEB2021)	
	Monto *	Dias V.	Monto *	Dias V.	Monto *	Dias V.	Monto *	Dias V.	Monto *	Dias V.	Monto *	Dias V.
Calificación (2)	NOR		NOR		NOR		NOR		NOR		NOR	
RESUMEN												
- Total Deuda	30.499.742,81		30.134.016,61		29.516.946,98		29.042.274,98		27.082.060,86		30.905.008,46	
- Línea No Utilizada	2.295.305,05		2.608.614,21								1.840.000,73	
- Garantías	31.666.272,00		30.000.050,00		30.175.305,00		29.057.814,00		27.653.885,00		27.725.432,00	
CREDITOS DIRECTOS												
-- Reprgr. Emergencia Sanitaria	21.852.403,29		21.206.767,27		20.755.396,17		20.403.389,97		18.557.822,84		18.137.197,39	
- CRÉDITOS VIGENTES	30.499.742,81		30.134.016,61		29.516.946,98		29.042.274,98		27.082.060,86		30.905.008,46	
-- GranE:Préstamos	4.768.369,59		4.745.179,29		4.693.399,72		4.666.784,81		4.645.347,91		8.990.813,31	
--- Revolventes											4.378.800,00	
--- NoRevolventes	4.768.369,59		4.745.179,29		4.693.399,72		4.666.784,81		4.645.347,91		4.612.013,31	
-- GranE:ArrendamientoFinanc	17.789.203,20		17.668.103,63		17.313.697,45		17.036.683,21		15.262.578,35		14.922.835,11	
-- LEASE BACK	7.942.170,02		7.720.733,69		7.509.849,81		7.338.806,96		7.174.134,60		6.991.360,04	
LINEA NO UTIL. Y CRED. NO DESEMB.												
- LinCredAvaesFianzas	1.798.500,00		1.806.500,00								1.824.500,00	
- LinCredEsqMultilinea	496.805,05		802.114,21								15.500,73	
GARANTIAS												
- GARANTIAS RECIBIDAS	31.666.273,30		30.000.051,40		30.175.307,46		29.057.815,26		27.653.887,16		27.725.432,88	
-- 1eraHipotecasInmuebles	3.927.095,25		3.944.563,56		3.938.012,94		3.953.297,72		3.972.949,57		3.983.867,27	
-- 1eraGEquipoTransporte	20.004.720,78		20.453.739,02		19.123.002,65		19.190.902,08		17.745.490,63		17.793.990,04	
-- OtrasGtiasNoPref	7.734.457,27		5.601.748,82		7.114.291,87		5.913.615,46		5.935.446,96		5.947.575,57	

Reportado por : BBVA

Última fecha reportada por la SBS : 31/07/2021

Operación	ABR 2021 (SBS: MAR2021)		MAY 2021 (SBS: ABR2021)		JUN 2021 (SBS: MAY2021)		JUL 2021 (SBS: JUN2021)		AGO 2021 (SBS: JUL2021)		SET 2021 (SBS: JUL2021)	
	Monto *	Dias V.	Monto *	Dias V.	Monto *	Dias V.	Monto *	Dias V.	Monto *	Dias V.	Monto *	Dias V.
Calificación (2)	NOR		NOR		NOR		NOR		NOR		NOR	
RESUMEN												
- Total Deuda	23.494.544,26		29.026.773,87		28.033.974,15		25.347.004,81		23.451.750,17		23.451.750,17	
- Línea No Utilizada			639.200,61		546.993,18							
- Garantías	42.725.963,00		42.478.944,00		40.125.011,00		40.420.088,00		41.135.490,00		41.135.490,00	
CREDITOS DIRECTOS												
-- CRÉDITOS VIGENTES	23.494.544,26		29.026.773,87		28.033.974,15		25.347.004,81		23.451.750,17		23.451.750,17	
-- GranE:Préstamos			3.787.000,00		3.818.000,00		1.157.400,00					
--- NoRevolventes			3.787.000,00		3.818.000,00		1.157.400,00					
-- GranE:ArrendamientoFinanc	23.494.544,26		25.239.773,87		24.215.974,15		24.189.604,81		23.451.750,17		23.451.750,17	
LINEA NO UTIL. Y CRED. NO DESEMB.												
- CredNoDesembolsados			639.200,61		546.993,18							
GARANTIAS												
- GARANTIAS RECIBIDAS	42.725.963,64		42.478.944,19		40.125.011,42		40.420.088,82		41.135.491,22		41.135.491,22	
-- 1eraGEquipoTransporte	34.105.347,35		33.837.561,01		31.462.169,12		31.729.557,32		32.318.973,90		32.318.973,90	
-- OtrasGtiasNoPref	8.620.616,29		8.641.383,18		8.662.842,30		8.690.531,50		8.816.517,32		8.816.517,32	

Última fecha reportada por la SBS : 31/07/2021

Operación	OCT 2020 (SBS: SET2020)		NOV 2020 (SBS: OCT2020)		DIC 2020 (SBS: NOV2020)		ENE 2021 (SBS: DIC2020)		FEB 2021 (SBS: ENE2021)		MAR 2021 (SBS: FEB2021)	
	Monto *	Dias V.	Monto *	Dias V.	Monto *	Dias V.	Monto *	Dias V.	Monto *	Dias V.	Monto *	Dias V.
Calificación (2)	NOR		NOR		NOR		NOR		NOR		NOR	
RESUMEN												
- Total Deuda	38.843.959,84		35.231.292,97		26.116.830,58		25.593.582,13		24.271.365,44		23.798.081,99	
- Garantías	43.878.581,00		42.403.393,00		42.354.258,00		42.468.905,00		42.616.307,00		41.841.550,00	
CREDITOS DIRECTOS												
-- Reprgr. Emergencia Sanitaria	26.662.406,22		25.541.926,26		19.433.678,12		117.640,61		117.745,49		117.525,71	
- CRÉDITOS VIGENTES	38.843.959,84		35.231.292,97		26.116.830,58		25.593.582,13		24.271.365,44		23.798.081,99	
-- GranE:Préstamos	10.791.000,00		8.309.900,00									
--- NoRevolventes	10.791.000,00		8.309.900,00									
-- GranE:ArrendamientoFinanc	28.017.298,25		26.888.028,58		26.085.969,95		25.565.064,47		24.245.198,81		23.774.345,21	
-- LEASE BACK	35.661,59		33.364,39		30.860,63		28.517,66		26.166,63		23.736,78	
GARANTIAS												
- GARANTIAS RECIBIDAS	43.878.582,15		42.403.393,32		42.354.259,29		42.468.905,33		42.616.307,41		41.841.551,08	
-- 1eraGEquipoTransporte	35.368.722,63		33.882.458,12		33.837.477,47		33.942.432,29		34.077.374,24		33.295.695,61	
-- OtrasGtiasNoPref	8.509.859,52		8.520.935,20		8.516.781,82		8.526.473,04		8.538.933,17		8.545.855,47	

Reportado por : BCO SANTANDER PERU

Última fecha reportada por la SBS : 31/07/2021

Operación	ABR 2021 (SBS: MAR2021)		MAY 2021 (SBS: ABR2021)		JUN 2021 (SBS: MAY2021)		JUL 2021 (SBS: JUN2021)		AGO 2021 (SBS: JUL2021)		SET 2021 (SBS: JUL2021)	
	Monto *	Dias V.	Monto *	Dias V.	Monto *	Dias V.	Monto *	Dias V.	Monto *	Dias V.	Monto *	Dias V.
Calificación (2)	NOR		NOR		NOR		NOR		NOR		NOR	
RESUMEN												
- Total Deuda	19.110.202,36		18.861.682,19		18.610.177,00		18.291.621,77		16.312.267,28		16.312.267,28	
CREDITOS DIRECTOS												
-- Reprgr. Emergencia Sanitaria	19.099.113,04		18.850.504,34		18.598.907,66		18.280.234,35		16.300.342,66		16.300.342,66	
- CRÉDITOS VIGENTES	19.099.113,05		18.850.504,33		18.598.907,64		18.280.234,34		16.300.342,65		16.300.342,65	
-- GranE:ArrendamientoFinanc	16.099.472,18		15.892.681,80		15.683.466,77		15.500.514,90		14.981.301,48		14.981.301,48	
-- LEASE BACK	2.999.640,87		2.957.822,53		2.915.440,87		2.779.719,44		1.319.041,17		1.319.041,17	
CREDITOS INDIRECTOS												
- CartasFianzaOtorgadas	11.089,31		11.177,86		11.269,36		11.387,43		11.924,63		11.924,63	

Última fecha reportada por la SBS : 31/07/2021

Operación	OCT 2020 (SBS: SET2020)		NOV 2020 (SBS: OCT2020)		DIC 2020 (SBS: NOV2020)		ENE 2021 (SBS: DIC2020)		FEB 2021 (SBS: ENE2021)		MAR 2021 (SBS: FEB2021)	
	Monto *	Dias V.	Monto *	Dias V.	Monto *	Dias V.	Monto *	Dias V.	Monto *	Dias V.	Monto *	Dias V.
Calificación (2)	NOR		NOR		NOR		NOR		NOR		NOR	
RESUMEN												
- Total Deuda	26.466.031,99		20.372.061,48		20.030.576,57		19.633.271,30		19.347.870,27		19.059.149,21	1

CREDITOS DIRECTOS						
-- Reprgr. Emergencia Sanitaria	20.831.491,32	20.336.055,33	19.994.622,27	19.597.196,07	19.316.433,55	19.027.626,09
- CRÉDITOS VIGENTES						
-- GranE:Préstamos	5.598.672,77					
--- NoRevolventes	5.598.672,77					
-- GranE:ArrendamientoFinanc	17.162.928,28	16.862.546,99	16.741.241,55	16.495.487,91	16.262.267,74	15.994.091,57
-- LEASE BACK	3.668.563,03	3.473.508,36	3.253.380,72	3.101.708,15	3.054.165,79	3.033.534,52
CREDITOS INDIRECTOS						
- CartasFianzaOtorgadas	35.867,91	36.006,13	35.954,30	36.075,24	31.436,74	31.523,12

Reportado por : INTERBANK

Última fecha reportada por la SBS : 31/07/2021

Operación	ABR 2021 (SBS: MAR2021)		MAY 2021 (SBS: ABR2021)		JUN 2021 (SBS: MAY2021)		JUL 2021 (SBS: JUN2021)		AGO 2021 (SBS: JUL2021)		SET 2021 (SBS: JUL2021)	
	Monto *	Dias V.	Monto *	Dias V.	Monto *	Dias V.	Monto *	Dias V.	Monto *	Dias V.	Monto *	Dias V.
Calificación (2)	NOR		NOR		NOR		NOR		NOR		NOR	
RESUMEN												
- Total Deuda	17.065.425,65		16.660.757,05		16.168.233,24		15.650.548,36		15.760.876,25		15.760.876,25	
- Garantías	17.065.425,00		16.660.757,00		16.168.233,00		15.650.548,00		15.760.876,00		15.760.876,00	
CREDITOS DIRECTOS												
-- Reprgr. Emergencia Sanitaria	17.065.425,65		130.292,83		129.464,60		128.899,56		4.837.321,82		4.837.321,82	
- CRÉDITOS VIGENTES	17.065.425,65		16.660.757,05		16.168.233,24		15.650.548,36		15.760.876,25		15.760.876,25	
-- GranE:ArrendamientoFinanc	15.221.283,40		14.856.222,86		14.403.894,27		13.923.458,91		14.010.875,82		14.010.875,82	
-- LEASE BACK	1.844.142,25		1.804.534,19		1.764.338,97		1.727.089,45		1.750.000,43		1.750.000,43	
GARANTIAS												
- GARANTIAS RECIBIDAS	17.065.425,65		16.660.757,05		16.168.233,24		15.650.548,36		15.760.876,25		15.760.876,25	
-- OtrasGarantias	17.065.425,65		16.660.757,05		16.168.233,24		15.650.548,36		15.760.876,25		15.760.876,25	

Última fecha reportada por la SBS : 31/07/2021

Operación	OCT 2020 (SBS: SET2020)		NOV 2020 (SBS: OCT2020)		DIC 2020 (SBS: NOV2020)		ENE 2021 (SBS: DIC2020)		FEB 2021 (SBS: ENE2021)		MAR 2021 (SBS: FEB2021)	
	Monto *	Dias V.	Monto *	Dias V.	Monto *	Dias V.	Monto *	Dias V.	Monto *	Dias V.	Monto *	Dias V.
Calificación (2)	NOR		NOR		NOR		NOR		NOR		NOR	
RESUMEN												
- Total Deuda	20.383.874,61		19.419.435,66		18.801.666,35		18.359.365,68		17.930.299,45		17.454.511,26	
- Garantías	20.383.874,00		19.419.435,00		18.801.666,00		18.359.365,00		17.930.299,00		17.454.511,00	
CREDITOS DIRECTOS												
-- Reprgr. Emergencia Sanitaria	20.383.874,61		19.419.435,66		18.801.666,35		18.359.365,68		18.995.688,13		17.454.511,26	
- CRÉDITOS VIGENTES	20.383.874,61		19.419.435,66		18.801.666,35		18.359.365,68		17.930.299,45		17.454.511,26	
-- GranE:ArrendamientoFinanc	18.240.320,00		17.389.444,04		16.825.915,91		16.427.189,86		16.040.193,90		15.611.207,05	
-- LEASE BACK	2.143.554,61		2.029.991,62		1.975.750,44		1.932.175,82		1.890.105,55		1.843.304,21	
GARANTIAS												
- GARANTIAS RECIBIDAS	20.383.874,61		19.419.435,66		18.801.666,35		18.359.365,68		17.930.299,45		17.454.511,26	
-- OtrasGarantias	20.383.874,61		19.419.435,66		18.801.666,35		18.359.365,68		17.930.299,45		17.454.511,26	

Reportado por : BCO DE COMERCIO

Última fecha reportada por la SBS : 31/07/2021

Operación	ABR 2021 (SBS: MAR2021)		MAY 2021 (SBS: ABR2021)		JUN 2021 (SBS: MAY2021)		JUL 2021 (SBS: JUN2021)		AGO 2021 (SBS: JUL2021)		SET 2021 (SBS: JUL2021)	
	Monto *	Dias V.	Monto *	Dias V.	Monto *	Dias V.	Monto *	Dias V.	Monto *	Dias V.	Monto *	Dias V.
Calificación (2)												
RESUMEN												

Última fecha reportada por la SBS : 31/07/2021

Operación	OCT 2020 (SBS: SET2020)		NOV 2020 (SBS: OCT2020)		DIC 2020 (SBS: NOV2020)		ENE 2021 (SBS: DIC2020)		FEB 2021 (SBS: ENE2021)		MAR 2021 (SBS: FEB2021)	
	Monto *	Dias V.	Monto *	Dias V.	Monto *	Dias V.	Monto *	Dias V.	Monto *	Dias V.	Monto *	Dias V.
Calificación (2)	NOR		NOR		SCAL		SCAL		SCAL			
RESUMEN												
- Total Deuda	324.495,01		318.152,65									
- Garantías	372.019,00		373.673,00		373.053,00		374.501,00		376.362,00			
CREDITOS DIRECTOS												
- CRÉDITOS VIGENTES	324.495,01		318.152,65									

-- GranE: ArrendamientoFinanc	324.495,01	318.152,65					
GARANTIAS							
- GARANTIAS RECIBIDAS	372.019,08	373.673,87	373.053,33	374.501,27	376.362,92		
-- OtrasGarantias	372.019,08	373.673,87	373.053,33	374.501,27	376.362,92		

Reportado por : BANCO PICHINCHA

Última fecha reportada por la SBS : 31/07/2021

Operación	ABR 2021 (SBS: MAR2021)		MAY 2021 (SBS: ABR2021)		JUN 2021 (SBS: MAY2021)		JUL 2021 (SBS: JUN2021)		AGO 2021 (SBS: JUL2021)		SET 2021 (SBS: JUL2021)	
	Monto *	Dias V.	Monto *	Dias V.	Monto *	Dias V.	Monto *	Dias V.	Monto *	Dias V.	Monto *	Dias V.
Calificación (2)												
RESUMEN												

Última fecha reportada por la SBS : 31/07/2021

Operación	OCT 2020 (SBS: SET2020)		NOV 2020 (SBS: OCT2020)		DIC 2020 (SBS: NOV2020)		ENE 2021 (SBS: DIC2020)		FEB 2021 (SBS: ENE2021)		MAR 2021 (SBS: FEB2021)	
	Monto *	Dias V.	Monto *	Dias V.	Monto *	Dias V.	Monto *	Dias V.	Monto *	Dias V.	Monto *	Dias V.
Calificación (2)		NOR								NOR		NOR
RESUMEN												
- Total Deuda									3.639.000,00		3.649.000,00	
- Línea No Utilizada	25.179,00											
- Línea Otorgada	25.179,00											
CREDITOS DIRECTOS												
- CRÉDITOS VIGENTES									3.639.000,00		3.649.000,00	
-- GranE: OtrosCréditos									3.639.000,00		3.649.000,00	
LINEA NO UTIL. Y CRED. NO DESEMB.												
- LinCredTarjetaCrédito	25.179,00											
LINEAS OTORGADAS												
- LineasTarjetasC	25.179,00											

Rectificaciones SBS

Entidad	Periodo SBS	Cuenta	Concepto Rectificación	Dice	Debe Decir
---------	-------------	--------	------------------------	------	------------

Aval/Codeudor

Montos expresados en unidades de soles*

Es Avalista de:

Información reportada por la SBS al 31/07/2021

Tipo Doc	Nro Documento	Nombre/Razón Social	Act	Pre	12m
----------	---------------	---------------------	-----	-----	-----

Montos expresados en unidades de soles*

Quiénes lo Avalan:

Información reportada por la SBS al 31/07/2021

Tipo Doc	Nro Documento	Nombre/Razón Social	Act	Pre	12m
----------	---------------	---------------------	-----	-----	-----

Montos expresados en unidades de soles*

Es Avalista de:

Información Reportada por Entidades de Microfinanzas / Otros Créditos

Tipo Doc	Nro Documento	Nombre/Razón Social	Act	Pre	12m
----------	---------------	---------------------	-----	-----	-----

Montos expresados en unidades de soles*

Quiénes lo Avalan:

Información Reportada por Entidades de Microfinanzas / Otros Créditos

Tipo Doc	Nro Documento	Nombre/Razón Social	Act	Pre	12m
----------	---------------	---------------------	-----	-----	-----

Documentos Protestados como Deudor/Aceptante

Montos expresados en unidades*

Reportado por la Cámara de Comercio de Lima (CCL)

Documentos Protestados sin Regularizar

	# Doc	Monto (S/) *	Max Días Venc.
Total:	0	0,00	

Tipo de Cambio 4.084

Nro. Secuencia	Tip. ** Reg.	Acreedor/Girador	Tipo Doc.	Moneda	Monto *	Monto * (S/)	Boletín	F. Protesto	F. Venc	Días Venc.
----------------	-----------------	------------------	-----------	--------	---------	-----------------	---------	-------------	---------	------------

**PR: Protestos, CJ: Cobranza Judicial, MO: Moras, PP: Procesos Penales

Montos expresados en unidades*

Reportado por la Cámara de Comercio de Lima (CCL)

Documentos Protestados Regularizados

	# Doc	Monto (S/) *
Total:	0	0,00

Nro. Secuencia	Tip. ** Reg.	Acreedor/Girador	Tipo Doc.	Moneda	Monto *	Monto * (S/)	Boletín	F. Protesto	F. Venc.	F. Reg
----------------	-----------------	------------------	-----------	--------	---------	-----------------	---------	-------------	----------	--------

**PR: Protestos, CJ: Cobranza Judicial, MO: Moras, PP: Procesos Penales

Documentos Protestados como Acreedor/Girador

Montos expresados en unidades*

Reportado por la Cámara de Comercio de Lima (CCL)

Documentos Protestados sin Regularizar

	# Doc	Monto (S/) *	Max Días Venc.
Total:	48	1.069.079,68	1,488

Se muestran hasta los 10 primeros documentos ordenados por Fecha de Boletín de la CCL

Tipo de Cambio 4.084

Nro. Secuencia	Tip. ** Reg.	Deudor/Aceptante	Tipo Doc.	Moneda	Monto *	Monto * (S/)	Boletín	F. Protesto	F. Venc	Días Venc.
6383857	PR	NARDUCHE CHIABRA RENZO LUCILO CESAR	LET	S/.	757,32	757,32	08/2020	09/03/2020	/ /	553
6368446	PR	TRANSPORTES FUENCARRAL E.I.R.L	LET	US\$	530,91	2.168,24	06/2020	03/03/2020	/ /	559
130000497044	PR	MULTISERVICIOS Y RENT S.R.L.	LET	US\$	7.700,00	31.446,80	03/2020	04/03/2020	/ /	558
200000205807	PR	SHUPINGAHUA VERAMENDI JAILER	LET	US\$	2.156,79	8.808,33	01/2020	08/01/2020	27/12/2019	626
200000206019	PR	SHUPINGAHUA VERAMENDI JAILER	LET	US\$	2.156,79	8.808,33	01/2020	30/01/2020	15/01/2020	607
6345054	PR	TRANSPORTES FUENCARRAL E.I.R.L	LET	US\$	531,58	2.170,97	01/2020	03/01/2020	/ /	619
6345773	PR	TRANSPORTES FUENCARRAL E.I.R.L	LET	US\$	531,30	2.169,83	01/2020	31/01/2020	/ /	591
6332477	PR	CORPORACION CH & NI S.A.C. - CH & NI S.A.C.	LET	US\$	15.000,00	61.260,00	12/2019	12/12/2019	/ /	641
6333182	PR	L & J INVERSIONES E.I.R.L.	LET	US\$	3.871,71	15.812,06	12/2019	02/12/2019	/ /	651
510000670473	PR	EMPRESA DE TRANSPORTES OLGA S.A.C.	LET	US\$	1.096,75	4.479,13	12/2019	17/12/2019	/ /	636

**PR: Protestos, CJ: Cobranza Judicial, MO: Moras, PP: Procesos Penales

Montos expresados en unidades*

Reportado por la Cámara de Comercio de Lima (CCL)

Documentos Protestados Regularizados

	# Doc	Monto (S/) *
Total:	43	6.229.380,03

Se muestran hasta los 10 primeros documentos ordenados por Fecha de Boletín de la CCL

Nro. Secuencia	Tip. ** Reg.	Deudor/Aceptante	Tipo Doc.	Moneda	Monto *	Monto * (S/)	Boletín	F. Protesto	F. Venc.	F. Reg
6356210	PR	NARDUCHE CHIABRA RENZO LUCILO CESAR	LET	S/.	757,32	757,32	02/2020	07/02/2020	/ /	07/08/2020

ID	País	Empresa	Letra	Moneda	Monto Original	Monto Actual	Fecha Inicio	Fecha Fin	Estado	Fecha Actualización
6348170	PR	ECO-RIN S.A.C.	LET	US\$	200.000,00	725.200,00	01/2020	03/01/2020	/ /	10/08/2020
6344535	PR	ECO-RIN S.A.C.	LET	US\$	200.000,00	725.200,00	01/2020	28/01/2020	/ /	10/08/2020
6345789	PR	ECO-RIN S.A.C.	LET	US\$	100.000,00	362.600,00	01/2020	31/01/2020	/ /	10/08/2020
6347620	PR	ECO-RIN S.A.C.	LET	US\$	100.000,00	362.600,00	01/2020	07/01/2020	/ /	10/08/2020
6345189	PR	AK INTERNATIONAL OPPORTUNITIES S.A.C. - AKINTOP S.A.C.	LET	US\$	5.102,31	18.567,31	01/2020	06/01/2020	/ /	23/02/2021
6343848	PR	NARDUCHE CHIABRA RENZO LUCILO CESAR	LET	S/.	757,32	757,32	01/2020	08/01/2020	/ /	07/08/2020
6333205	PR	ECO-RIN S.A.C.	LET	US\$	100.000,00	362.600,00	12/2019	03/12/2019	/ /	10/08/2020
6334986	PR	AK INTERNATIONAL OPPORTUNITIES S.A.C. - AKINTOP S.A.C.	LET	US\$	5.104,88	18.576,66	12/2019	09/12/2019	/ /	23/02/2021
6332410	PR	NARDUCHE CHIABRA RENZO LUCILO CESAR	LET	S/.	757,32	757,32	12/2019	10/12/2019	/ /	07/08/2020

**PR: Protestos, CJ: Cobranza Judicial, MO: Moras, PP: Procesos Penales

Detalle de Vencidos

Documentos Impagos

Montos expresados en unidades*

	# Doc	Monto (S/) *	Max Días Venc.
Total:	4	1.762,60	307

Se muestran los 10 primeros documentos ordenados por Fecha de Vencimiento, del más reciente al más antiguo

Tipo de Cambio 4.084

Nombre del Acreedor de la Obligación	Tipo Comprobante/Concepto	Nro Comprobante	Condición Deuda	Moneda	Monto *	Monto * (S/)	F. Venc.
SERVICIO DE ADMINISTRACION TRIBUTARIA - DEUDA	Carta de Porte Aéreo	E3293784	MOROSIDAD	S/.	456,40	456,40	11/03/2021
SERVICIO DE ADMINISTRACION TRIBUTARIA - DEUDA	Carta de Porte Aéreo	VP00069140	MOROSIDAD	S/.	435,40	435,40	04/02/2021
SERVICIO DE ADMINISTRACION TRIBUTARIA - DEUDA	Carta de Porte Aéreo	PE00239800	MOROSIDAD	S/.	435,40	435,40	08/01/2021
SERVICIO DE ADMINISTRACION TRIBUTARIA - DEUDA	Carta de Porte Aéreo	PE00228911	MOROSIDAD	S/.	435,40	435,40	10/11/2020

Comercio Exterior

Montos expresados en unidades de dolares

Muestra información reportada por la SUNAT desde el 07/02/2011

Resumen por Ejercicio

Ejercicio	Actividad	Número de Operaciones	Importe USD *	N° Países	3 países con mayor número de operaciones

Resumen por Meses

Actividad	Ejercicio	Mes	Número de Operaciones	Importe USD *	N° Países	3 países con mayor número de operaciones

PUBLICACIÓN DIARIO "EL PERUANO"

Reporte Otros Créditos

Institución	ABR 2021		MAY 2021		JUN 2021		JUL 2021		AGO 2021		SET 2021	
	Monto *	Días V.	Monto *	Días V.	Monto *	Días V.	Monto *	Días V.	Monto *	Días V.	Monto *	Días V.
Institución	OCT 2020		NOV 2020		DIC 2020		ENE 2021		FEB 2021		MAR 2021	
	Monto *	Días V.	Monto *	Días V.	Monto *	Días V.	Monto *	Días V.	Monto *	Días V.	Monto *	Días V.

Reporte Otros Créditos por entidades

Sin Información