



Reporte de Deudas

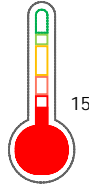
El reporte contiene solo los títulos seleccionados

- Información General
- Consulta Rápida
- Principales Acreedores
- Detalle Variación
- Posición Histórica
- Gráficos
- Rep. Vencidos
- Rep. SBS/Microf.
- SBS/Microf. Entidades
- Rectificaciones SBS
- Avalados/Avalistas
- Hechos de Importancia
- Documentos CCL
- Detalle de Vencidos
- Comercio Exterior
- Otros Créditos
- Otros Créd. Entidades
- Otros Rep. Negativos

RUC 20601676142 - MULTISERVICIOS GASTRONOMICOS Y CULINARIOS S.A.C.

Fecha Proceso	Tipo Doc.	N. Doc.	Nota	Deuda Total *	Var.	Actual	Previo	12m
21/06/2024	RUC	20601676142	0.520	135.183,71	▲	●	●	●

Score Sentinel



154

Puntaje Muy Bajo

Sentinel Sabio

Bancarizado: SI

Recomendación de Sentinel Sabio

Evaluación Crediticia



RECHAZAR
Producto Genérico

Detalle:

- Calificación Def, Dud, Per en los 12 meses
- El promedio de deudas negativas (Sunat, AFP, Protestos) representa mas del 5% del promedio deuda en el SF en los últimos 3 meses

Cuota Estimada Mensual

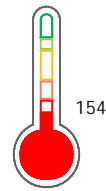
Según el cumplimiento de deudas reportadas

S/ 6464,



Score Experian

Puntaje Muy Bajo



154

Estadísticamente, en este nivel de score, 47 de 100 empresas podrian caer en incumplimiento en los próximos 12

Información General

Datos Principales

13/06/2024: Última actualización de información reportada por SUNAT

Razón Social:	MULTISERVICIOS GASTRONOMICOS Y CULINARIOS S.A.C.		
Nombre Comercial:	MGC PERU		
Tipo de Contribuyente:	SOCIEDAD ANONIMA CERRADA		
Estado de Contribuyente:	ACTIVO	Condición del Contribuyente:	HABIDO
Inicio de Actividades:	30/11/2016		
Tamaño contribuyente:	RESTO	Dependencia:	INTENDENCIA LIMA MEPECO
Actividad Económica Principal	RESTAURANTES, BARES Y CANTINAS.		
Actividad Económica Secundaria 1	-	Actividad Económica Secundaria 2	ACTIVIDADES LIMPIEZA DE EDIFICIO
Fecha Inscripción RRPP:	24/11/2016	Número de Partida Registral:	-
Folio:	-	Asiento:	-

Agente de retención

Direcciones Registradas

Dirección	Fuente
CARRETERA PANAMERICANA SUR KM. 29.5 LURIN - LIMA - LIMA	SUNAT - DOMICILIO FISCAL

Representantes Legales

Nro Documento	Nombre de Representante	Act	Pre	12m	Fecha desde que ocupa Cargo	Cargo
07865506	LOPEZ DENEGRI MARIO ALVARO				24/11/2016	-

Empresas Relacionadas a:

LOPEZ DENEGRI MARIO ALVARO

Ruc	Razón Social	Semáforos			Fecha desde que ocupa Cargo	Cargo	Estado
		Act	Pre	12m			
20100693195	ETIQUETAS Y CINTAS S A				13/06/2013	GERENTE GENERAL	ACTIVO
20372486229	INVERSIONES BOUCUSE SRL				27/06/1997	GERENTE GENERAL	BAJA DE OFICIO
20387899881	QUASAR PIONEROS S.A.C.				07/05/1998	GTE.GNRAL.	BAJA DE OFICIO
20506010480	TECNADHES SOCIEDAD ANONIMA CERRADA				31/01/2018	GERENTE GENERAL	ACTIVO
20507026932	MOITA SRL				07/08/2003	GERENTE GENERAL	BAJA DE OFICIO
20509729256	AMELIA ROSA S.A.C.				22/10/2004	GERENTE GENERAL	BAJA DE OFICIO
20602031781	TECNAPAPER S.A.C.				05/12/2019	GERENTE GENERAL	ACTIVO

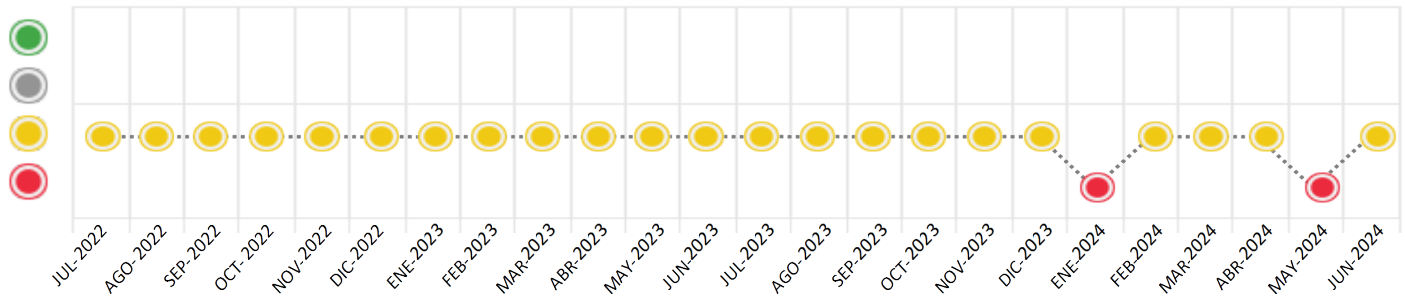
Consulta Rápida

Documento de identidad consultado

Fecha Proceso	Tipo Doc.	N. Doc.	Nombre o Raz. Social	Nota	Deuda Total *	Var.	Actual	Previo	12m
21/06/2024	RUC	20601676142	MULTISERVICIOS GASTRONOMICOS Y CULINARIOS S.A.C.	0.520	135.183,71				

Montos expresados en unidades de soles*

Semáforos de los últimos 24 meses



Semáforo	Descripción
	No registra información de deudas
	Sin deudas vencidas
	Deudas con poco atraso*
	Deudas con atraso significativo*

*Semáforo deuda menor: Deuda vencida menor S/ 100 personas naturales o menor S/ 500 personas jurídicas

- Verde: 0 <= Sem. < 0.001
- Amarillo: 0.001 <= Sem. <= 2
- Rojo: 2 < Sem. <= 6

Variación	Descripción
	Variación Negativa: Retraso en los pagos
	Variación Positiva: Mejora en sus pagos
	Variación Porcentual Positiva: El monto total reportado por la SBS/Microfinanzas o número de instituciones financieras ha aumentado
	Variación Porcentual Negativa: El monto total reportado por la SBS/Microfinanzas o número de instituciones financieras ha disminuido
	Aproximadamente igual o igual

Detalle de la deuda SBS/Microfinanzas

Entidad	Deuda Anterior			Deuda a JUN 2024				Rect. (1)	Disc.
	DIC 2023	MAR 2024	MAY 2024	Fecha Inf.	Calif. (2)	Monto *	Días Venc.		
INTERBANK	107.942,89	107.942,89	107.942,89	31/05/2024	NOR	107.942,89	2		
BCP	43.023,31	31.852,73	23.581,86	31/05/2024	DEF	19.308,40			
TOTAL	150.966,20	139.795,62	131.524,75			127.251,29			

(1) Ver detalle en el cuadro de Rectificaciones SBS

(2) NOR: Normal, CPP: Con Problemas Potenciales, DEF: Deficiente, DUD: Dudoso, PER: Pérdida, SCAL: Sin Calificación

Detalle de la deuda de Otros Créditos

Entidad	Deuda Anterior			Deuda a JUN 2024				Disc.
	DIC 2023	MAR 2024	MAY 2024	Fecha Inf.	Calif. (2)	Monto	Días Venc.	
TOTAL								

(2) NOR: Normal, CPP: Con Problemas Potenciales, DEF: Deficiente, DUD: Dudoso, PER: Pérdida, SCAL: Sin Calificación

Detalle de vencidos

# Doc	Fuente - Acreedor	Monto *	Días Venc.
	Documentos Impagos	458,52	270
2	CLARO SERVICIOS	458,52	270
	Deuda Laboral	7.473,90	1,818
36	PROFUTURO AFP	6.053,10	1,818
8	AFP HABITAT S.A.	1.420,80	387

Utilización de Líneas de Crédito

Instituciones	**	Línea Aprobada	Línea No Utilizada	Línea Utilizada	% L. Uti.
TOTAL					0%

**Tipo de Crédito

Principales Acreedores

Montos expresados en unidades de soles*

Resumen de Deudas

Descripción de la Deuda	Monto *	Días
Deuda total SBS al 31/05/2024	127.251,29	
% Calificación normal	84.83	
Peor Calificación (2)	DEF	
Otros Créditos	0,00	****
Deuda vencida		
Documentos Impagos	458,52	270
Deuda Laboral	7.473,90	1,818
Total deuda vencida	7.932,42	

Detalle de deuda SBS/Microfinanzas

Institución SBS	Calif. (2)	Saldo *	% Ven.	Días Venc.	Rect.(1)
INTERBANK	NOR	107.942,89	0.00	2	
BCP	DEF	19.308,40	0.00		

Deuda Total SBS/MicroFinanzas	127.251,29	0
-------------------------------	------------	---

Detalle de Riesgos SBS/Microfinanzas

Concepto	Saldo *
Deuda Directa	127.251,29
Deuda Indirecta	0,00
Deuda Castigada	0,00
Deuda Total SBS/MicroFinanzas	127.251,29
Línea Tarj.Cred. No utilizada	0,00
Total Riesgo SBS/MicroFinanzas	127.251,29

Detalle de deuda Otros Créditos

Empresa	Calif. (2)	Saldo *	% Ven.	Días Venc.	Disc.
Deuda Total Otros Créditos		0,00	0		

Detalle de vencidos

# Doc	Fuente - Acreedor	Monto *	Días Venc.
	Documentos Impagos	458,52	270
2	CLARO SERVICIOS	458,52	270
	Deuda Laboral	7.473,90	1,818
36	PROFUTURO AFP	6.053,10	1,818
8	AFP HABITAT S.A.	1.420,80	387

Detalle Variación

Montos expresados en unidades de soles*

Resumen de la variación

Descripción de la deuda	19/06/2024	21/06/2024	Variación
Score	2.549	0.520	-2.029
Nro. Entidades SBS/Microf.	2	2	0
Riesgo Total SBS/Microf. *	131.524,75	127.251,29	
Deuda Directa	131.524,75	127.251,29	-4.273,46
Deuda Indirecta	0,00	0,00	0,00
Deuda Castigada	0,00	0,00	0,00

Variación del Riesgo Total SBS/Microf. *	Antes	21/06/2024	Variación
Último Mes	131.524,75	127.251,29	-4.273,46
Último Trimestre	139.795,62	127.251,29	-12.544,33
Último Semestre	150.966,20	127.251,29	-23.714,91
Último Año	167.273,08	127.251,29	-40.021,79

Calificación SBS/Microf.	19/06/2024	21/06/2024	Variación
% NOR (Normal)	17.93	84.83	66.90
% CPP (Con Problemas Potenciales)	0.00	0.00	0.00



% DEF (Deficiente)	0.00	15.17	15.17
% DUD (Dudoso)	82.07	0.00	-82.07
% PER (Pérdida)	0.00	0.00	0.00
Deuda vencida *	19/06/2024	21/06/2024	Variación
SBS/Microf.	107.942,89	0,00	107.942,89
Total deuda vencida	107.942,89	0,00	107.942,89
Deuda por Otros Créditos *	19/06/2024	21/06/2024	Variación
Total deuda otros créditos	0,00	0,00	0,00

Detalle de la variación

Fuente - Acreedor *	19/06/2024	21/06/2024	Variación
SBS/Microf.			107.942,89
BANCO INTERNACIONAL DEL PERÚ	107.942,89	0,00	-107.942,89

Posición Histórica

Montos expresados en unidades de soles*

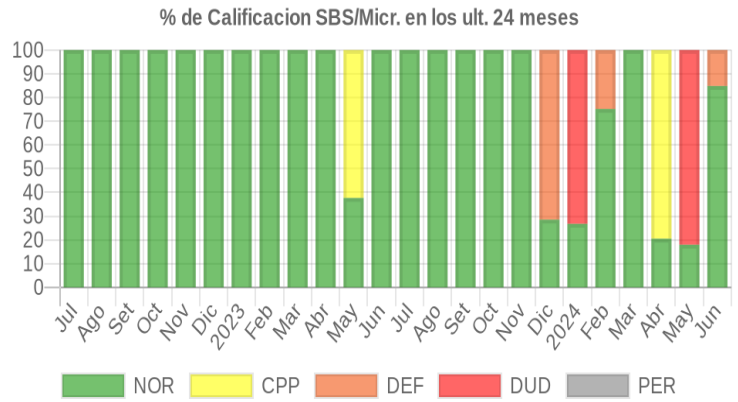
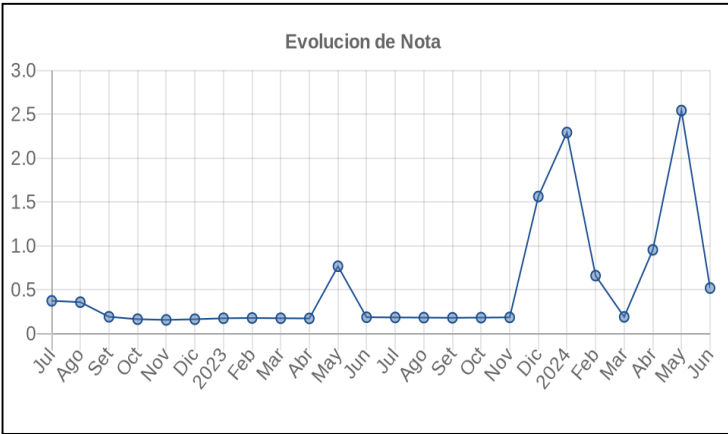
Fecha de Proceso	Sema. Actual	Sem. Riesgo	Var.	Superintendencia de Banca y Seguros (SBS/Microfinan.)					Otros Créditos	Otros Vencidos *				Ctas. Cerr./Anu.		Otros Repor. Negati.
				# Enti.	Deuda Total *	% Cali. normal	Peor Califi. (2)	Deuda Vencida *		Protestos	Docs. Impagos	Deuda Tributaria	Deuda Laboral	Cta. Cte.	Tar. Créd.	
21/06/2024	🟡	0.520	▲	2	127.251,29	84.83	DEF	0,00	0,00	0,00	458,52	0,00	7.473,90	0	0	0
19/06/2024	🔴	2.549	▢	2	131.524,75	17.93	DUD	107.942,89	0,00	0,00	458,52	0,00	7.473,90	0	0	0
13/06/2024	🔴	2.543	▢	2	131.524,75	17.93	DUD	107.942,89	0,00	0,00	458,52	0,00	6.893,87	0	0	0
21/05/2024	🔴	2.543	▢	2	131.524,75	17.93	DUD	107.942,89	0,00	0,00	458,52	0,00	6.893,87	0	0	0
20/05/2024	🔴	2.540	▼	2	131.524,75	17.93	DUD	107.942,89	0,00	0,00	179,77	0,00	6.893,87	0	0	0
16/05/2024	🟡	0.954	▢	2	135.705,39	20.46	CPP	68,70	0,00	0,00	179,77	0,00	6.893,87	0	0	0
14/05/2024	🟡	0.959	▢	2	135.705,39	20.46	CPP	68,70	0,00	0,00	179,77	0,00	7.141,63	0	0	0
22/04/2024	🟡	0.955	▼	2	135.705,39	20.46	CPP	68,70	0,00	0,00	179,77	0,00	6.964,03	0	0	0
15/04/2024	🟡	0.194	▢	2	139.795,62	100.00	NOR	69,85	0,00	0,00	179,77	0,00	6.964,03	0	0	0
12/04/2024	🟡	0.196	▢	2	139.795,62	100.00	NOR	69,85	0,00	0,00	0,00	0,00	7.211,79	0	0	0
21/03/2024	🟡	0.191	▲	2	139.795,62	100.00	NOR	69,85	0,00	0,00	0,00	0,00	7.034,19	0	0	0
13/03/2024	🟡	0.660	▢	2	143.605,73	75.17	DEF	70,29	0,00	0,00	0,00	0,00	7.034,19	0	0	0
21/02/2024	🟡	0.661	▲	2	143.605,73	75.17	DEF	70,29	0,00	0,00	0,00	0,00	7.104,35	0	0	0
13/02/2024	🔴	2.280	▢	2	147.351,80	26.74	DUD	108.011,43	0,00	0,00	0,00	0,00	7.104,35	0	0	0
12/02/2024	🔴	2.278	▢	2	147.351,80	26.74	DUD	108.011,43	0,00	0,00	0,00	0,00	6.926,75	0	0	0
02/02/2024	🔴	2.281	▢	2	147.351,80	26.74	DUD	108.011,43	0,00	0,00	0,00	0,00	7.174,51	0	0	0
19/01/2024	🔴	2.293	▼	2	147.351,80	26.74	DUD	108.011,43	0,00	0,00	0,00	0,00	8.233,68	0	0	0
16/01/2024	🟡	1.562	▢	2	150.966,20	28.50	DEF	108.011,93	0,00	0,00	0,00	0,00	8.233,68	0	0	0
11/01/2024	🟡	1.566	▢	2	150.966,20	28.50	DEF	108.011,93	0,00	0,00	0,00	0,00	8.481,63	0	0	0
05/01/2024	🟡	1.563	▢	2	150.966,20	28.50	DEF	108.011,93	0,00	0,00	0,00	0,00	8.304,03	0	0	0
22/12/2023	🟡	1.563	▼	2	150.966,20	28.50	DEF	108.011,93	0,00	0,00	0,00	0,00	8.295,49	0	0	0
15/12/2023	🟡	0.203	▢	2	154.447,68	100.00	NOR	70,92	0,00	0,00	0,00	0,00	8.295,49	0	0	0
12/12/2023	🟡	0.190	▢	2	154.447,68	100.00	NOR	70,92	0,00	0,00	0,00	0,00	7.711,36	0	0	0
05/12/2023	🟡	0.186	▢	2	154.447,68	100.00	NOR	70,92	0,00	0,00	0,00	0,00	7.533,76	0	0	0
23/11/2023	🟡	0.185	▢	2	154.447,68	100.00	NOR	70,92	0,00	0,00	0,00	0,00	7.526,33	0	0	0
14/11/2023	🟡	0.182	▢	2	157.860,84	100.00	NOR	0,00	0,00	0,00	0,00	0,00	7.526,33	0	0	0
03/11/2023	🟡	0.183	▢	2	157.860,84	100.00	NOR	0,00	0,00	0,00	0,00	0,00	7.596,68	0	0	0
23/10/2023	🟡	0.183	▢	2	157.860,84	100.00	NOR	0,00	0,00	0,00	0,00	0,00	7.589,06	0	0	0
13/10/2023	🟡	0.180	▢	2	161.022,86	100.00	NOR	0,00	0,00	0,00	0,00	0,00	7.589,06	0	0	0
12/10/2023	🟡	0.185	▢	2	161.022,86	100.00	NOR	0,00	0,00	0,00	0,00	0,00	7.837,01	0	0	0
04/10/2023	🟡	0.181	▢	2	161.022,86	100.00	NOR	0,00	0,00	0,00	0,00	0,00	7.659,41	0	0	0
21/09/2023	🟡	0.181	▢	2	161.022,86	100.00	NOR	0,00	0,00	0,00	0,00	0,00	7.652,17	0	0	0
12/09/2023	🟡	0.178	▢	2	164.169,09	100.00	NOR	0,00	0,00	0,00	0,00	0,00	7.652,17	0	0	0
06/09/2023	🟡	0.183	▢	2	164.169,09	100.00	NOR	0,00	0,00	0,00	0,00	0,00	7.900,12	0	0	0
24/08/2023	🟡	0.183	▢	2	164.169,09	100.00	NOR	0,00	0,00	0,00	0,00	0,00	7.891,26	0	0	0
11/08/2023	🟡	0.180	▢	2	167.273,08	100.00	NOR	0,00	0,00	0,00	0,00	0,00	7.891,26	0	0	0
02/08/2023	🟡	0.185	▢	2	167.273,08	100.00	NOR	0,00	0,00	0,00	0,00	0,00	8.139,21	0	0	0
24/07/2023	🟡	0.185	▢	2	167.273,08	100.00	NOR	0,00	0,00	0,00	0,00	0,00	8.132,25	0	0	0
13/07/2023	🟡	0.182	▢	2	170.189,55	100.00	NOR	0,00	0,00	0,00	0,00	0,00	8.132,25	0	0	0
06/07/2023	🟡	0.187	▢	2	170.189,55	100.00	NOR	0,00	0,00	0,00	0,00	0,00	8.380,20	0	0	0



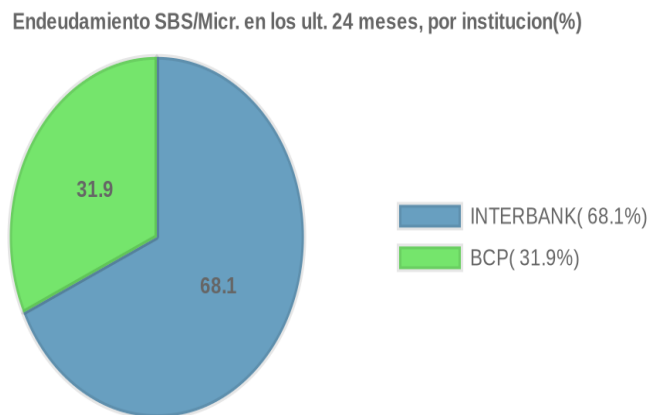
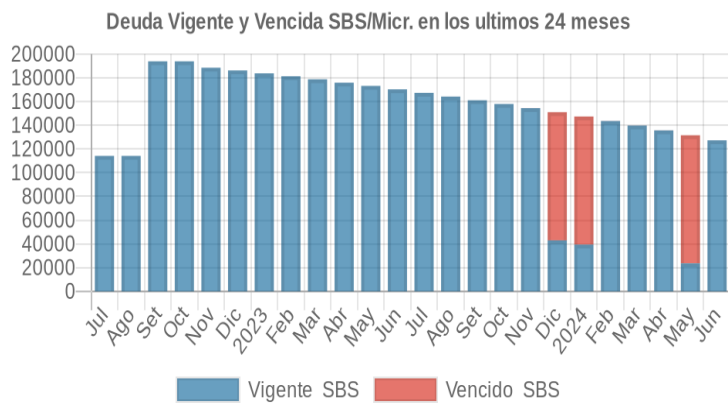
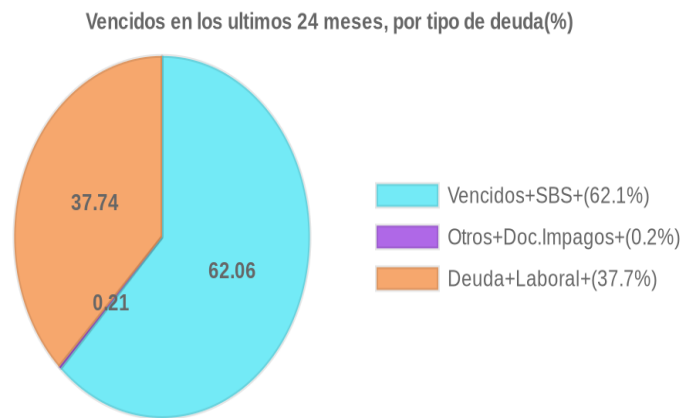
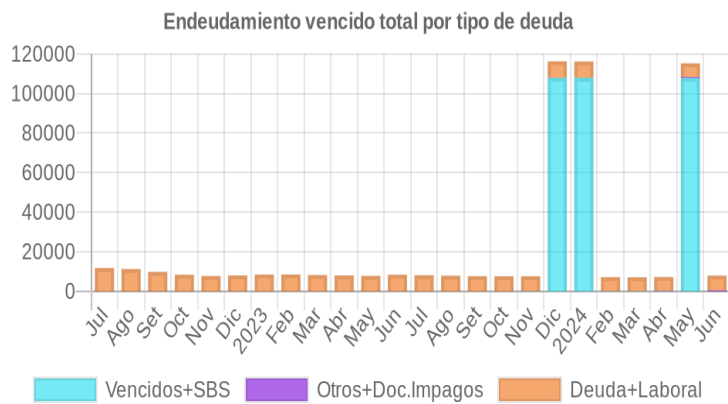
22/06/2023	●	0.187	▲	2	170.189,55	100.00	NOR	0,00	0,00	0,00	0,00	0,00	8.371,73	0	0	0
14/06/2023	●	0.779	☰	2	173.109,90	37.64	CPP	0,00	0,00	0,00	0,00	0,00	8.371,73	0	0	0
02/06/2023	●	0.769	☰	2	173.109,90	37.64	CPP	0,00	0,00	0,00	0,00	0,00	7.790,66	0	0	0
22/05/2023	●	0.768	▼	2	173.109,90	37.64	CPP	0,00	0,00	0,00	0,00	0,00	7.783,59	0	0	0
18/05/2023	●	0.169	☰	2	175.815,33	100.00	NOR	0,00	0,00	0,00	0,00	0,00	7.783,59	0	0	0
09/05/2023	●	0.174	☰	2	175.815,33	100.00	NOR	0,00	0,00	0,00	0,00	0,00	8.031,54	0	0	0
24/04/2023	●	0.174	☰	2	175.815,33	100.00	NOR	0,00	0,00	0,00	0,00	0,00	8.023,95	0	0	0
17/04/2023	●	0.171	☰	2	178.686,86	100.00	NOR	0,00	0,00	0,00	0,00	0,00	8.023,95	0	0	0
12/04/2023	●	0.176	☰	2	178.686,86	100.00	NOR	0,00	0,00	0,00	0,00	0,00	8.271,90	0	0	0
22/03/2023	●	0.176	☰	2	178.686,86	100.00	NOR	0,00	0,00	0,00	0,00	0,00	8.248,43	0	0	0
13/03/2023	●	0.174	☰	2	181.238,31	100.00	NOR	0,00	0,00	0,00	0,00	0,00	8.248,43	0	0	0
21/02/2023	●	0.179	☰	2	181.238,31	100.00	NOR	0,00	0,00	0,00	0,00	0,00	8.496,38	0	0	0
10/02/2023	●	0.176	☰	2	183.684,42	100.00	NOR	0,00	0,00	0,00	0,00	0,00	8.496,38	0	0	0
23/01/2023	●	0.176	☰	2	183.684,42	100.00	NOR	0,00	0,00	0,00	0,00	0,00	8.465,68	0	0	0
16/01/2023	●	0.174	☰	2	186.129,30	100.00	NOR	0,00	0,00	0,00	0,00	0,00	8.465,68	0	0	0
22/12/2022	●	0.165	☰	2	186.129,30	100.00	NOR	0,00	0,00	0,00	0,00	0,00	8.011,02	0	0	0
13/12/2022	●	0.163	☰	2	188.420,99	100.00	NOR	0,00	0,00	0,00	0,00	0,00	8.011,02	0	0	0
23/11/2022	●	0.157	☰	2	188.420,99	100.00	NOR	0,00	0,00	0,00	0,00	0,00	7.719,49	0	0	0
10/11/2022	●	0.153	☰	2	193.836,03	100.00	NOR	0,00	0,00	0,00	0,00	0,00	7.719,49	0	0	0
09/11/2022	●	0.165	☰	2	193.836,03	100.00	NOR	0,00	0,00	0,00	0,00	0,00	8.371,99	0	0	0
26/10/2022	●	0.165	☰	2	193.836,03	100.00	NOR	0,00	0,00	0,00	0,00	0,00	8.370,50	0	0	0
24/10/2022	●	0.180	☰	2	193.836,03	100.00	NOR	0,00	0,00	0,00	0,00	0,00	9.173,75	0	0	0
12/10/2022	●	0.180	☰	2	193.836,03	100.00	NOR	0,00	0,00	0,00	0,00	0,00	9.173,75	0	0	0
11/10/2022	●	0.192	☰	2	193.836,03	100.00	NOR	0,00	0,00	0,00	0,00	0,00	9.826,25	0	0	0
22/09/2022	●	0.192	☰	2	193.836,03	100.00	NOR	0,00	0,00	0,00	0,00	0,00	9.824,53	0	0	0
13/09/2022	●	0.317	☰	1	114.135,70	100.00	NOR	0,00	0,00	0,00	0,00	0,00	9.824,53	0	0	0
08/09/2022	●	0.336	☰	1	114.135,70	100.00	NOR	0,00	0,00	0,00	0,00	0,00	10.477,03	0	0	0
22/08/2022	●	0.359	☰	1	114.135,70	100.00	NOR	0,00	0,00	0,00	0,00	0,00	11.270,35	0	0	0
11/08/2022	●	0.359	☰	1	114.135,70	100.00	NOR	0,00	0,00	0,00	0,00	0,00	11.270,35	0	0	0
22/07/2022	●	0.374	☰	1	114.135,70	100.00	NOR	0,00	0,00	0,00	0,00	0,00	11.794,44	0	0	0
13/07/2022	●	0.374	☰	1	114.135,70	100.00	NOR	0,00	0,00	0,00	0,00	0,00	11.794,44	0	0	0
11/07/2022	●	0.401	☰	1	114.135,70	100.00	NOR	0,00	0,00	0,00	0,00	0,00	12.732,03	0	0	0

Gráficos

Montos expresados en unidades de soles*



NOR: Normal, CPP: Con Problemas Potenciales, DEF: Deficiente, DUD: Dudoso, PER: Pérdida, SCAL: Sin Calificación



Reporte de Vencidos

Montos expresados en unidades de soles*

Fuente - Acreedor	MAR 2024			ABR 2024			MAY 2024			JUN 2024		
	# Docs.	Monto *	Dias V.	# Docs.	Monto *	Dias V.	# Docs.	Monto *	Dias V.	# Docs.	Monto *	Dias V.
Documentos Impagos												
CLARO SERVICIOS		0,00		1	179,77	218	2	458,52	24	2	458,52	27
Total	0			1	179,77	218	2	458,52	24	2	458,52	27
Deuda Laboral												
PROFUTURO AFP	33	5.968,59	182	32	5.720,83	182	31	5.473,07	182	36	6.053,10	181
AFP HABITAT S.A.	6	1.065,60	305	7	1.243,20	335	8	1.420,80	36	8	1.420,80	38
AFP INTEGRAL S.A.		0,00			0,00			0,00			0,00	
Total	39	7.034,19	182	39	6.964,03	182	39	6.893,87	182	44	7.473,90	181

Montos expresados en unidades de soles*

Fuente - Acreedor	NOV 2023			DIC 2023			ENE 2024			FEB 2024		
	# Docs.	Monto *	Dias V.	# Docs.	Monto *	Dias V.	# Docs.	Monto *	Dias V.	# Docs.	Monto *	Dias V.
Documentos Impagos												
CLARO SERVICIOS		0,00			0,00			0,00			0,00	
Total	0			0			0			0		
Deuda Laboral												
PROFUTURO AFP	31	6.127,93	182	36	6.712,06	182	35	6.464,11	182	34	6.216,35	182
AFP HABITAT S.A.	2	355,20	183	3	532,80	214	4	710,40	24	5	888,00	27
AFP INTEGRAL S.A.	7	1.043,20	173	7	1.050,63	176	7	1.059,17	179		0,00	
Total	40	7.526,33	182	46	8.295,49	182	46	8.233,68	182	39	7.104,35	182

Montos expresados en unidades de soles*

Fuente - Acreedor	JUL 2023			AGO 2023			SET 2023			OCT 2023		
	# Docs.	Monto *	Dias V.	# Docs.	Monto *	Dias V.	# Docs.	Monto *	Dias V.	# Docs.	Monto *	Dias V.
Documentos Impagos												
CLARO SERVICIOS		0,00			0,00			0,00			0,00	
Total	0			0			0			0		
Deuda Laboral												
PROFUTURO AFP	35	7.119,73	182	34	6.871,78	182	33	6.623,83	182	32	6.375,88	182
AFP HABITAT S.A.		0,00			0,00			0,00		1	177,60	15
AFP INTEGRAL S.A.	7	1.012,52	161	7	1.019,48	164	7	1.028,34	167	7	1.035,58	170
Total	42	8.132,25	182	41	7.891,26	182	40	7.652,17	182	40	7.589,06	182

Reporte SBS/Microfinanzas

Montos expresados en unidades de soles*

Última fecha reportada por la SBS : 31/05/2024

ÚLTIMOS 6 MESES		ENE 2024 (SBS: DIC 2023)	FEB 2024 (SBS: ENE 2024)	MAR 2024 (SBS: FEB 2024)	ABR 2024 (SBS: MAR 2024)	MAY 2024 (SBS: ABR 2024)	JUN 2024 (SBS: MAY 2024)
% Porcentaje	NOR (Normal)	26.74	75.17	100.00	20.46	17.93	84.83
	CPP (Con Problemas Pote.)	0.00	0.00	0.00	79.54	0.00	0.00
de	DEF (Deficiente)	0.00	24.83	0.00	0.00	0.00	15.17
	DUD (Dudoso)	73.26	0.00	0.00	0.00	82.07	0.00
Calificación	PER (Pérdida)	0.00	0.00	0.00	0.00	0.00	0.00

Institución	ENE 2024 (SBS: DIC 2023)		FEB 2024 (SBS: ENE 2024)		MAR 2024 (SBS: FEB 2024)		ABR 2024 (SBS: MAR 2024)		MAY 2024 (SBS: ABR 2024)		JUN 2024 (SBS: MAY 2024)	
	Monto *	Dias V.	Monto *	Dias V.	Monto *	Dias V.	Monto *	Dias V.	Monto *	Dias V.	Monto *	Dias V.
INTERBANK	107.942,89	61	107.942,89		107.942,89		107.942,89	27	107.942,89	61	107.942,89	2
BCP	39.408,91	91	35.662,84	123	31.852,73	152	27.762,50	182	23.581,86		19.308,40	
TOTAL	147.351,80	91	143.605,73	123	139.795,62	152	135.705,39	182	131.524,75	61	127.251,29	2

Última fecha reportada por la SBS : 31/05/2024

Operación	ENE 2024 (SBS: DIC 2023)		FEB 2024 (SBS: ENE 2024)		MAR 2024 (SBS: FEB 2024)		ABR 2024 (SBS: MAR 2024)		MAY 2024 (SBS: ABR 2024)		JUN 2024 (SBS: MAY 2024)	
	Monto *	Dias V.	Monto *	Dias V.	Monto *	Dias V.	Monto *	Dias V.	Monto *	Dias V.	Monto *	Dias V.
RESUMEN												
- Total Deuda	147.351,80	91	143.605,73	123	139.795,62	152	135.705,39	182	131.524,75	61	127.251,29	2
- Total Vencido	108.011,43		70,29		69,85		68,70		107.942,89			
- % Vencido	73.30		0.05		0.05		0.05		82.07			
CREDITOS DIRECTOS												
- CRÉDITOS VIGENTES	39.340,37		143.535,44		139.725,77		135.636,69	27	23.581,86		127.251,29	2
-- Pyme: SobregirosCC	33,78				27,68		7,64		32,89		53,30	
-- Pyme: Préstamos	39.306,59		143.535,44		139.698,09		135.629,05	27	23.548,97		127.197,99	2
--- NoRevolventes	39.306,59		143.535,44		139.698,09		135.629,05	27	23.548,97		127.197,99	2
- CRÉDITOS VENCIDOS	108.011,43	91	70,29	123	69,85	152	68,70	182	107.942,89	61		
-- Pyme: SobregirosCC	68,54	91	70,29	123	69,85	152	68,70	182				
-- Pyme: Préstamos	107.942,89	61							107.942,89	61		
--- NoRevolventes	107.942,89	61							107.942,89	61		
- PROGRAMA REACTIVA PERU	107.942,89		107.942,89		107.942,89		107.942,89		107.942,89		107.942,89	

Montos expresados en unidades de soles*

Última fecha reportada por la SBS : 31/05/2024

6 MESES ANTERIORES	JUL 2023 (SBS: JUN 2023)		AGO 2023 (SBS: JUL 2023)		SET 2023 (SBS: AGO 2023)		OCT 2023 (SBS: SET 2023)		NOV 2023 (SBS: OCT 2023)		DIC 2023 (SBS: NOV 2023)	
	NOR (Normal)	100.00	100.00	100.00	100.00	100.00	100.00	100.00	100.00	28.50		
% Porcentaje de Calificación	CPP (Con Problemas Pote.)	0.00	0.00	0.00	0.00	0.00	0.00	0.00	0.00	0.00	0.00	0.00
	DEF (Deficiente)	0.00	0.00	0.00	0.00	0.00	0.00	0.00	0.00	0.00	0.00	71.50
	DUD (Dudoso)	0.00	0.00	0.00	0.00	0.00	0.00	0.00	0.00	0.00	0.00	0.00
	PER (Pérdida)	0.00	0.00	0.00	0.00	0.00	0.00	0.00	0.00	0.00	0.00	0.00

Institución	JUL 2023 (SBS: JUN 2023)		AGO 2023 (SBS: JUL 2023)		SET 2023 (SBS: AGO 2023)		OCT 2023 (SBS: SET 2023)		NOV 2023 (SBS: OCT 2023)		DIC 2023 (SBS: NOV 2023)	
	Monto *	Dias V.	Monto *	Dias V.	Monto *	Dias V.	Monto *	Dias V.	Monto *	Dias V.	Monto *	Dias V.
INTERBANK	107.942,89	1	107.942,89	2	107.942,89	2	107.942,89		107.942,89		107.942,89	32
BCP	59.330,19		56.226,20		53.079,97		49.917,95		46.504,79	31	43.023,31	61
TOTAL	167.273,08	1	164.169,09	2	161.022,86	2	157.860,84		154.447,68	31	150.966,20	61

Última fecha reportada por la SBS : 31/05/2024

Operación	JUL 2023 (SBS: JUN 2023)		AGO 2023 (SBS: JUL 2023)		SET 2023 (SBS: AGO 2023)		OCT 2023 (SBS: SET 2023)		NOV 2023 (SBS: OCT 2023)		DIC 2023 (SBS: NOV 2023)	
	Monto *	Dias V.	Monto *	Dias V.	Monto *	Dias V.	Monto *	Dias V.	Monto *	Dias V.	Monto *	Dias V.
RESUMEN												
- Total Deuda	167.273,08	1	164.169,09	2	161.022,86	2	157.860,84		154.447,68	31	150.966,20	61
- Total Vencido									70,92		108.011,93	
- % Vencido									0.05		71.55	
CREDITOS DIRECTOS												
- CRÉDITOS VIGENTES	167.273,08	1	164.169,09	2	161.022,86	2	157.860,84		154.376,76		42.954,27	
-- Pyme: SobregirosCC							65,08					
-- Pyme: Préstamos	167.273,08	1	164.169,09	2	161.022,86	2	157.795,76		154.376,76		42.954,27	
--- NoRevolventes	167.273,08	1	164.169,09	2	161.022,86	2	157.795,76		154.376,76		42.954,27	
- CRÉDITOS VENCIDOS									70,92	31	108.011,93	61
-- Pyme: SobregirosCC									70,92	31	69,04	61
-- Pyme: Préstamos											107.942,89	32
--- NoRevolventes											107.942,89	32
- PROGRAMA REACTIVA PERU	107.942,89		107.942,89		107.942,89		107.942,89		107.942,89		107.942,89	

Reporte SBS/Microfinanzas por entidades

Reportado por : INTERBANK



Última fecha reportada por la SBS : 31/05/2024

Operación	ENE 2024 (SBS: DIC2023)		FEB 2024 (SBS: ENE2024)		MAR 2024 (SBS: FEB2024)		ABR 2024 (SBS: MAR2024)		MAY 2024 (SBS: ABR2024)		JUN 2024 (SBS: MAY2024)	
	Monto *	Dias V.	Monto *	Dias V.	Monto *	Dias V.	Monto *	Dias V.	Monto *	Dias V.	Monto *	Dias V.
Calificación (2)	DUD		NOR		NOR		CPP		DUD		NOR	
RESUMEN												
- Total Deuda	107.942,89	61	107.942,89		107.942,89		107.942,89	27	107.942,89	61	107.942,89	2
- Total Vencido	107.942,89								107.942,89			
- % Vencido	100.00								100.00			
CREDITOS DIRECTOS												
- CRÉDITOS VIGENTES			107.942,89		107.942,89		107.942,89	27			107.942,89	2
-- Pyme:Préstamos			107.942,89		107.942,89		107.942,89	27			107.942,89	2
--- NoRevolventes			107.942,89		107.942,89		107.942,89	27			107.942,89	2
- CRÉDITOS VENCIDOS	107.942,89	61							107.942,89	61		
-- Pyme:Préstamos	107.942,89	61							107.942,89	61		
--- NoRevolventes	107.942,89	61							107.942,89	61		
- PROGRAMA REACTIVA PERU	107.942,89		107.942,89		107.942,89		107.942,89		107.942,89		107.942,89	

Última fecha reportada por la SBS : 31/05/2024

Operación	JUL 2023 (SBS: JUN2023)		AGO 2023 (SBS: JUL2023)		SET 2023 (SBS: AGO2023)		OCT 2023 (SBS: SET2023)		NOV 2023 (SBS: OCT2023)		DIC 2023 (SBS: NOV2023)	
	Monto *	Dias V.	Monto *	Dias V.	Monto *	Dias V.	Monto *	Dias V.	Monto *	Dias V.	Monto *	Dias V.
Calificación (2)	NOR		NOR		NOR		NOR		NOR		DEF	
RESUMEN												
- Total Deuda	107.942,89	1	107.942,89	2	107.942,89	2	107.942,89		107.942,89		107.942,89	32
- Total Vencido											107.942,89	
- % Vencido											100.00	
CREDITOS DIRECTOS												
- CRÉDITOS VIGENTES	107.942,89	1	107.942,89	2	107.942,89	2	107.942,89		107.942,89			
-- Pyme:Préstamos	107.942,89	1	107.942,89	2	107.942,89	2	107.942,89		107.942,89			
--- NoRevolventes	107.942,89	1	107.942,89	2	107.942,89	2	107.942,89		107.942,89			
- CRÉDITOS VENCIDOS											107.942,89	32
-- Pyme:Préstamos											107.942,89	32
--- NoRevolventes											107.942,89	32
- PROGRAMA REACTIVA PERU	107.942,89		107.942,89		107.942,89		107.942,89		107.942,89		107.942,89	

Reportado por : BCP

Última fecha reportada por la SBS : 31/05/2024

Operación	ENE 2024 (SBS: DIC2023)		FEB 2024 (SBS: ENE2024)		MAR 2024 (SBS: FEB2024)		ABR 2024 (SBS: MAR2024)		MAY 2024 (SBS: ABR2024)		JUN 2024 (SBS: MAY2024)	
	Monto *	Dias V.	Monto *	Dias V.	Monto *	Dias V.	Monto *	Dias V.	Monto *	Dias V.	Monto *	Dias V.
Calificación (2)	NOR		DEF		NOR		NOR		NOR		DEF	
RESUMEN												
- Total Deuda	39.408,91	91	35.662,84	123	31.852,73	152	27.762,50	182	23.581,86		19.308,40	
- Total Vencido	68,54		70,29		69,85		68,70					
- % Vencido	0.17		0.20		0.22		0.25					
CREDITOS DIRECTOS												
- CRÉDITOS VIGENTES	39.340,37		35.592,55		31.782,88		27.693,80		23.581,86		19.308,40	
-- Pyme:SobregirosCC	33,78				27,68		7,64		32,89		53,30	
-- Pyme:Préstamos	39.306,59		35.592,55		31.755,20		27.686,16		23.548,97		19.255,10	
--- NoRevolventes	39.306,59		35.592,55		31.755,20		27.686,16		23.548,97		19.255,10	
- CRÉDITOS VENCIDOS	68,54	91	70,29	123	69,85	152	68,70	182				
-- Pyme:SobregirosCC	68,54	91	70,29	123	69,85	152	68,70	182				

Última fecha reportada por la SBS : 31/05/2024

Operación	JUL 2023 (SBS: JUN2023)		AGO 2023 (SBS: JUL2023)		SET 2023 (SBS: AGO2023)		OCT 2023 (SBS: SET2023)		NOV 2023 (SBS: OCT2023)		DIC 2023 (SBS: NOV2023)	
	Monto *	Dias V.	Monto *	Dias V.	Monto *	Dias V.	Monto *	Dias V.	Monto *	Dias V.	Monto *	Dias V.
Calificación (2)	NOR		NOR		NOR		NOR		NOR		NOR	
RESUMEN												
- Total Deuda	59.330,19		56.226,20		53.079,97		49.917,95		46.504,79	31	43.023,31	61
- Total Vencido									70,92		69,04	
- % Vencido									0.15		0.16	
CREDITOS DIRECTOS												



- CRÉDITOS VIGENTES	59.330,19	56.226,20	53.079,97	49.917,95	46.433,87	42.954,27
-- Pyme: SobregirosCC				65,08		
-- Pyme: Préstamos	59.330,19	56.226,20	53.079,97	49.852,87	46.433,87	42.954,27
--- NoRevolventes	59.330,19	56.226,20	53.079,97	49.852,87	46.433,87	42.954,27
- CRÉDITOS VENCIDOS					70,92	31
-- Pyme: SobregirosCC					70,92	31
						69,04
						61

Rectificaciones SBS

Entidad	Periodo SBS	Cuenta	Concepto Rectificación	Dice	Debe Decir
INTERBANK	SET-2023	- -	CALIFICACIÓN	DEFICIENTE	NORMAL
INTERBANK	SET-2023	CRÉDITOS VENCIDOS - NoRevolventes	CONDICIÓN DÍAS	31	0
INTERBANK	SET-2023	CRÉDITOS VENCIDOS - NoRevolventes	CUENTA CONTABLE	CRÉDITOS VENCID	CRÉDITOS VIGENTE

Aval/Codeudor

Montos expresados en unidades de soles*

Es Avalista de:

Información reportada por la SBS al 30/04/2024

Tipo Doc	Nro Documento	Nombre/Razón Social	Act	Pre	12m

Montos expresados en unidades de soles*

Quiénes lo Avalan:

Información reportada por la SBS al 30/04/2024

Tipo Doc	Nro Documento	Nombre/Razón Social	Act	Pre	12m

Montos expresados en unidades de soles*

Es Avalista de:

Información Reportada por Entidades de Microfinanzas / Otros Créditos

Tipo Doc	Nro Documento	Nombre/Razón Social	Act	Pre	12m

Montos expresados en unidades de soles*

Quiénes lo Avalan:

Información Reportada por Entidades de Microfinanzas / Otros Créditos

Tipo Doc	Nro Documento	Nombre/Razón Social	Act	Pre	12m

Documentos Protestados como Deudor/Aceptante

Montos expresados en unidades*

Reportado por la Cámara de Comercio de Lima (CCL)

Documentos Protestados sin Regularizar

	# Doc	Monto (S/) *	Max Días Venc.
Total:	0	0,00	

Tipo de Cambio 3.738

Nro. Secuencia	Tip. Reg. **	Acreedor/Girador	Tipo Doc.	Moneda	Monto *	Monto * (S/)	Boletín	F. Protesto	F. Venc	Días Venc.

**PR: Protestos, CJ: Cobranza Judicial, MO: Moras, PP: Procesos Penales

Montos expresados en unidades*

Reportado por la Cámara de Comercio de Lima (CCL)

Documentos Protestados Regularizados

	# Doc	Monto (S/) *
Total:	0	0,00

Nro. Secuencia	Tip. Reg. **	Acreedor/Girador	Tipo Doc.	Moneda	Monto *	Monto * (S/)	Boletín	F. Protesto	F. Venc.	F. Reg
----------------	--------------	------------------	-----------	--------	---------	--------------	---------	-------------	----------	--------

**PR: Protestos, CJ: Cobranza Judicial, MO: Moras, PP: Procesos Penales

Detalle de Vencidos

Documentos Impagos

Montos expresados en unidades*

	# Doc	Monto (S/) *	Max Días Venc.
Total:	2	458,52	270

Se muestran los 10 primeros documentos ordenados por Fecha de Vencimiento, del más reciente al más antiguo

Tipo de Cambio 3.738

Nombre del Acreedor de la Obligación	Tipo Comprobante/ Concepto	Nro Comprobante	Condición Deuda	Moneda	Monto *	Monto * (S/)	F. Venc.
CLARO SERVICIOS	Recibo	36090857	MOROSIDAD	S/.	278,75	278,75	24/10/2023
CLARO SERVICIOS	Recibo	36090857	MOROSIDAD	S/.	179,77	179,77	25/09/2023

Deuda Laboral

Montos expresados en unidades de soles*

	# Doc	Monto (S/) *	Max Días Venc.
Total:	44	7.473,90	1,818

Se muestran los 10 primeros documentos ordenados por Periodo de Devengue, del más reciente al más antiguo

Nombre del Acreedor de la Obligación	Periodo	Deuda AFP *	Deuda Fondo *	Tipo de Deuda	Situación de Cobranza
PROFUTURO AFP	03/2024	34,75	102,50	Cierta-Declaracion sin pago	Administrativa
PROFUTURO AFP	02/2024	34,75	102,50	Cierta-Declaracion sin pago	Administrativa
PROFUTURO AFP	01/2024	34,75	102,50	Cierta-Declaracion sin pago	Administrativa
PROFUTURO AFP	12/2023	36,18	102,50	Cierta-Declaracion sin pago	Administrativa
AFP HABITAT S.A.	12/2023	27,60	150,00	Cierta-Declaracion sin pago	Administrativa
PROFUTURO AFP	11/2023	36,18	102,50	Cierta-Declaracion sin pago	Administrativa
AFP HABITAT S.A.	11/2023	27,60	150,00	Cierta-Declaracion sin pago	Judicial
PROFUTURO AFP	10/2023	36,18	102,50	Cierta-Declaracion sin pago	Administrativa
AFP HABITAT S.A.	10/2023	27,60	150,00	Cierta-Declaracion sin pago	Judicial
PROFUTURO AFP	09/2023	36,18	102,50	Cierta-Declaracion sin pago	Judicial

Comercio Exterior

Montos expresados en unidades de dólares

Muestra información reportada por la SUNAT desde el 07/02/2011

Resumen por Ejercicio

Ejercicio	Actividad	Número de Operaciones	Importe USD *	N° Países	3 países con mayor número de operaciones
-----------	-----------	-----------------------	---------------	-----------	--

Resumen por Meses

Actividad	Ejercicio	Mes	Número de Operaciones	Importe USD *	N° Países	3 países con mayor número de operaciones
-----------	-----------	-----	-----------------------	---------------	-----------	--

PUBLICACIÓN DIARIO "EL PERUANO"

Reporte Otros Créditos

Institución	ENE 2024		FEB 2024		MAR 2024		ABR 2024		MAY 2024		JUN 2024	
	Monto *	Dias V.	Monto *	Dias V.	Monto *	Dias V.	Monto *	Dias V.	Monto *	Dias V.	Monto *	Dias V.

Institución	JUL 2023		AGO 2023		SET 2023		OCT 2023		NOV 2023		DIC 2023	
	Monto *	Dias V.	Monto *	Dias V.	Monto *	Dias V.	Monto *	Dias V.	Monto *	Dias V.	Monto *	Dias V.

Reporte Otros Créditos por entidades

Sin Información