



# Reporte de Deudas

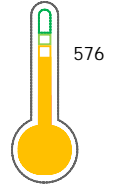
El reporte contiene solo los títulos seleccionados

- Información General
- Consulta Rápida
- Principales Acreedores
- Detalle Variación
- Posición Histórica
- Gráficos
- Rep. Vencidos
- Rep. SBS/Microf.
- SBS/Microf. Entidades
- Rectificaciones SBS
- Avalados/Avalistas
- Hechos de Importancia
- Documentos CCL
- Detalle de Vencidos
- Comercio Exterior
- Otros Créditos
- Otros Créd. Entidades
- Otros Rep. Negativos

RUC 20515350579 - ORLANDINI RACING SAC

Fecha Proceso	Tipo Doc.	N. Doc.	Nota	Deuda Total *	Var.	Actual	Previo	12m
08/04/2024	RUC	20515350579	0.027	762.713,35				

Score Sentinel



Puntaje Medio

\* La persona consultada cuenta con los siguientes créditos e indicadores.

- Línea de Crédito
- Está Avalado

## Sentinel Sabio

Bancarizado: SI

### Recomendación de Sentinel Sabio

Evaluación Crediticia



**APROBAR**  
Producto Genérico

Detalle:

- Cumple con todas las reglas de evaluación

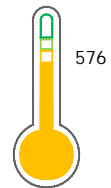
Cuota Estimada Mensual

S/ 34937,



### Score Sentinel

Nivel de Riesgo



Puntaje Medio

Recomendación:

Estadísticamente, en este nivel de score, 17 de 100 empresas podrían caer en incumplimiento en los próximos 12

## Información General

### Datos Principales

24/01/2024: Última actualización de información reportada por SUNAT

Razón Social:	ORLANDINI RACING SAC		
Nombre Comercial:	-		
Tipo de Contribuyente:	SOCIEDAD ANONIMA CERRADA		
Estado de Contribuyente:	ACTIVO	Condición del Contribuyente:	HABIDO
Inicio de Actividades:	26/02/2007		
Tamaño contribuyente:	MEDIANO	Dependencia:	INTENDENCIA LIMA MEPECO
Actividad Económica Principal	TRANSPORTE DE CARGA POR CARRETERA.		
Actividad Económica Secundaria 1	MANTENIMIENTO Y REPARAC. VEHIC	Actividad Económica Secundaria 2	-
Fecha Inscripción RRPP:	06/02/2007	Número de Partida Registral:	-
Folio:	-	Asiento:	-

Agente de retención

### Direcciones Registradas

Dirección	Fuente
CALLE ICARO MZA. J LTE. 14 HAC. LA CAMPIÑA CHORRILLOS CHORRILLOS - LIMA - LIMA	SUNAT - DOMICILIO FISCAL

### Representantes Legales

Nro Documento	Nombre de Representante	Act	Pre	12m	Fecha desde que ocupa Cargo	Cargo
42997576	ORLANDINI GRISWOLD RAUL	<input checked="" type="radio"/>	<input type="radio"/>	<input type="radio"/>	01/02/2007	GERENTE GENERAL

### Empresas Relacionadas a:

#### ORLANDINI GRISWOLD RAUL

Ruc	Razón Social	Semáforos			Fecha desde que ocupa Cargo	Cargo	Estado
		Act	Pre	12m			
20512662189	KRR SERVICIOS S.A.C.	<input checked="" type="radio"/>	<input type="radio"/>	<input type="radio"/>	31/01/2007	GERENTE	BAJA DE OFICIO
20518136268	LUBRICANTES INDUSTRIALES AMERICANOS SOCIEDAD ANONIMA CERRA	<input checked="" type="radio"/>	<input checked="" type="radio"/>	<input checked="" type="radio"/>	19/12/2007	GERENTE GENERAL	BAJA DE OFICIO
20555359901	TRAMAXO PERU S.A.C.	<input checked="" type="radio"/>	<input checked="" type="radio"/>	<input checked="" type="radio"/>	17/10/2013	GERENTE GENERAL	BAJA DE OFICIO
20563226120	DISTRIBUCIONES LFO SOCIEDAD ANONIMA CERRADA	<input checked="" type="radio"/>	<input type="radio"/>	<input type="radio"/>	30/05/2014	GERENTE GENERAL	BAJA DE OFICIO
20608908391	616 GARAGE E.I.R.L.	<input checked="" type="radio"/>	<input checked="" type="radio"/>	<input checked="" type="radio"/>	21/12/2021	-	ACTIVO

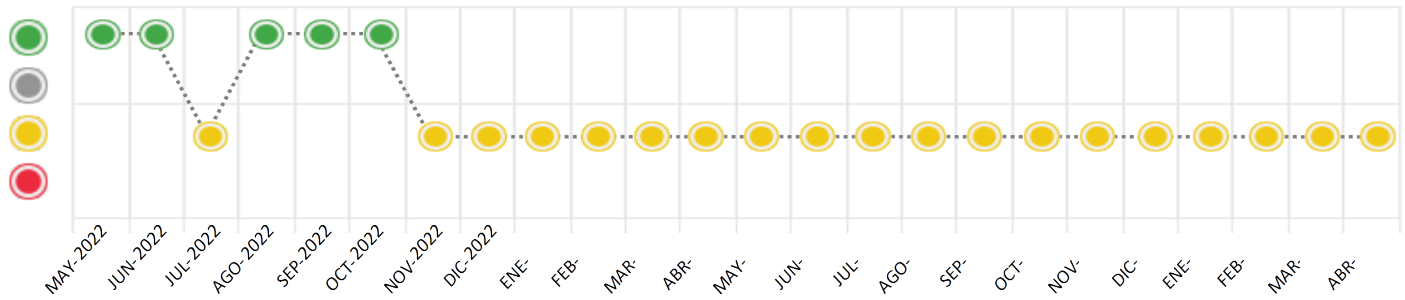
## Consulta Rápida

### Documento de identidad consultado

Fecha Proceso	Tipo Doc.	N. Doc.	Nombre o Raz. Social	Nota	Deuda Total *	Var.	Actual	Previo	12m
08/04/2024	RUC	20515350579	ORLANDINI RACING SAC	0.027	762.713,35		<input checked="" type="radio"/>	<input checked="" type="radio"/>	<input checked="" type="radio"/>

Montos expresados en unidades de soles\*

Semáforos de los últimos 24 meses



Semáforo	Descripción
	No registra información de deudas
	Minimo Riesgo: Sin deudas vencidas
	Mediano Riesgo: Deudas con poco atraso*
	Alto Riesgo: Deudas con atraso significativo*

\*Semáforo deuda menor: Deuda vencida menor S/ 100 personas naturales o menor S/ 500 personas jurídicas

Verde: 0 <= Sem. < 0.001  
 Amarillo: 0.001 <= Sem. <= 2  
 Rojo: 2 < Sem. <= 6

Variación	Descripción
	Variación Negativa: La nueva información reportada ha incrementado tu riesgo crediticio
	Variación Positiva: La nueva información ha mejorado tu posición de riesgo
	Variación Porcentual Positiva: El monto total reportado por la SBS/Microfinanzas o número de instituciones financieras ha aumentado
	Variación Porcentual Negativa: El monto total reportado por la SBS/Microfinanzas o número de instituciones financieras ha disminuido
	Aproximadamente igual o igual

## Detalle de la deuda SBS/Microfinanzas

Entidad	Deuda Anterior			Deuda a ABR 2024			Rect. (1)	Disc.
	OCT 2023	ENE 2024	MAR 2024	Fecha Inf.	Calif. (2)	Monto *		
TOTAL	872.940,61	800.675,05	757.418,26	29/02/2024	NOR	757.418,26	0	

(1) Ver detalle en el cuadro de Rectificaciones SBS

(2) NOR: Normal, CPP: Con Problemas Potenciales, DEF: Deficiente, DUD: Dudoso, PER: Pérdida, SCAL: Sin Calificación

## Detalle de la deuda de Otros Créditos

Entidad	Deuda Anterior			Deuda a ABR 2024			Disc.
	OCT 2023	ENE 2024	MAR 2024	Fecha Inf.	Calif. (2)	Monto	
TOTAL							

(2) NOR: Normal, CPP: Con Problemas Potenciales, DEF: Deficiente, DUD: Dudoso, PER: Pérdida, SCAL: Sin Calificación

## Detalle de vencidos

# Doc	Fuente - Acreedor	Monto *	Días Venc.
	Documentos Impagos	5.295,09	909
5	SERVICIO DE ADMINISTRACION TRIBUTA DEUDA NO TRIBUTARIA	5.295,09	909

## Utilización de Líneas de Crédito

Instituciones	**	Línea Aprobada	Línea No Utilizada	Línea Utilizada	% L. Uti.
BCP	AVF		594.994,68		
BCP	TOT		129,95		
TOTAL			595.124,63		0%

\*\*(AVF): Avaluos y Fianzas, (TOT): Otras Tarjetas de Crédito

## Principales Acreedores

Montos expresados en unidades de soles\*

## Resumen de Deudas

Descripción de la Deuda	Monto *	Días
Deuda total SBS al 29/02/2024	757.418,26	
% Calificación normal	100,00	
Peor Calificación (2)	NOR	
Otros Créditos	0,00	****
Deuda vencida		
Documentos Impagos	5.295,09	909
Total deuda vencida	5.295,09	

## Detalle de deuda SBS/Microfinanzas

Institución SBS	Calif. (2)	Saldo *	% Ven.	Días Venc.	Rect.(1)
BCP	NOR	757.418,26	0,00		
Deuda Total SBS/MicroFinanzas		757.418,26	0		

## Detalle de Riesgos SBS/Microfinanzas

Concepto	Saldo *
Deuda Directa	455.618,26
Deuda Indirecta	301.800,00
Deuda Castigada	0,00
Deuda Total SBS/MicroFinanzas	757.418,26
Línea Tarj. Cred. No utilizada	129,95
Total Riesgo SBS/MicroFinanzas	757.548,21

## Detalle de deuda Otros Créditos

Empresa	Calif. (2)	Saldo *	% Ven.	Días Venc.	Disc.
Deuda Total Otros Créditos		0,00	0		

## Detalle de vencidos

# Doc	Fuente - Acreedor	Monto *	Días Venc.
	Documentos Impagos	5.295,09	909
5	SERVICIO DE ADMINISTRACION TRIBUTA	5.295,09	909
	DEUDA NO TRIBUTARIA		

## Detalle Variación

Montos expresados en unidades de soles\*

## Resumen de la variación

Descripción de la deuda	21/03/2024	08/04/2024	Variación
Score	0.027	0.027	0.000
Nro. Entidades SBS/Microf.	1	1	0
Riesgo Total SBS/Microf. *	757.418,26	757.418,26	
Deuda Directa	455.618,26	455.618,26	0,00
Deuda Indirecta	301.800,00	301.800,00	0,00
Deuda Castigada	0,00	0,00	0,00

Variación del Riesgo Total SBS/Microf. *	Antes	08/04/2024	Variación
Último Mes	757.418,26	757.418,26	0,00
Último Trimestre	800.675,05	757.418,26	-43.256,79
Último Semestre	872.940,61	757.418,26	-115.522,35
Último Año	1.590.848,78	757.418,26	-833.430,52

Calificación SBS/Microf.	21/03/2024	08/04/2024	Variación
% NOR (Normal)	100.00	100.00	0.00
% CPP (Con Problemas Potenciales)	0.00	0.00	0.00
% DEF (Deficiente)	0.00	0.00	0.00
% DUD (Dudoso)	0.00	0.00	0.00
% PER (Pérdida)	0.00	0.00	0.00

Deuda vencida *	21/03/2024	08/04/2024	Variación
-----------------	------------	------------	-----------



Total deuda vencida	0,00	0,00	0,00
Deuda por Otros Créditos *	21/03/2024	08/04/2024	Variación
Total deuda otros créditos	0,00	0,00	0,00

Detalle de la variación			
Fuente - Acreedor *	21/03/2024	08/04/2024	Variación

## Posición Histórica

Montos expresados en unidades de soles\*

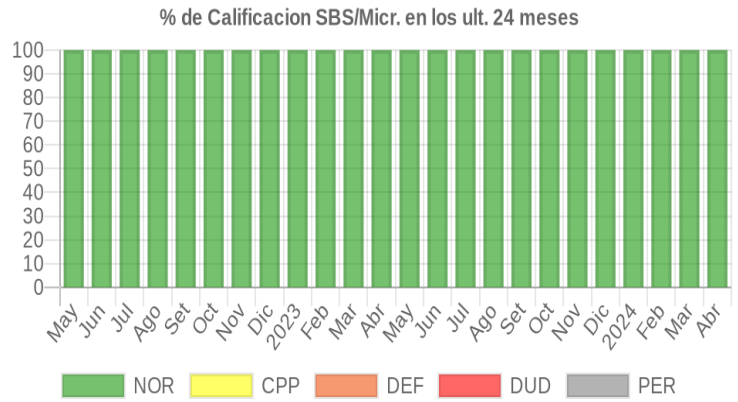
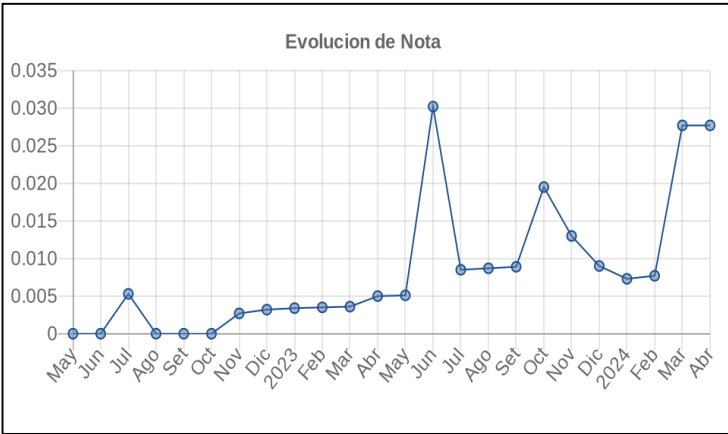
Fecha de Proceso	Sema. Actual	Sem. Riesgo	Var.	Superintendencia de Banca y Seguros (SBS/Microfinan.)				Otros Créditos	Otros Vencidos *				Ctas. Cerr./Anu.		Otros Repor. Negati.	
				# Enti.	Deuda Total *	% Cali. normal	Peor Califi. (2)		Deuda Vencida *	Protestos	Docs. Impagos	Deuda Tributaria	Deuda Laboral	Cta. Cte.		Tar. Créd.
08/04/2024	●	0.027	☰	1	757.418,26	100,00	NOR	0,00	0,00	0,00	5.295,09	0,00	0,00	0	0	0
21/03/2024	●	0.027	📊	1	757.418,26	100,00	NOR	0,00	0,00	0,00	5.295,09	0,00	0,00	0	0	0
11/03/2024	●	0.026	☰	1	780.773,84	100,00	NOR	0,00	0,00	0,00	5.295,09	0,00	0,00	0	0	0
21/02/2024	●	0.007	📊	1	780.773,84	100,00	NOR	0,00	0,00	0,00	1.516,09	0,00	0,00	0	0	0
07/02/2024	●	0.007	☰	1	800.675,05	100,00	NOR	0,00	0,00	0,00	1.516,09	0,00	0,00	0	0	0
21/01/2024	●	0.007	☰	1	800.675,05	100,00	NOR	0,00	0,00	0,00	1.468,09	0,00	0,00	0	0	0
19/01/2024	●	0.010	📊	1	800.675,05	100,00	NOR	0,00	0,00	0,00	2.046,77	0,00	0,00	0	0	0
10/01/2024	●	0.009	☰	1	883.359,66	100,00	NOR	0,00	0,00	0,00	2.046,77	0,00	0,00	0	0	0
22/12/2023	●	0.009	☰	1	883.359,66	100,00	NOR	0,00	0,00	0,00	1.998,77	0,00	0,00	0	0	0
19/12/2023	●	0.008	☰	1	916.386,85	100,00	NOR	0,00	0,00	0,00	1.998,77	0,00	0,00	0	0	0
18/12/2023	●	0.008	☰	1	916.386,85	100,00	NOR	0,00	0,00	0,00	1.998,77	0,00	0,00	0	0	0
01/12/2023	●	0.008	☰	1	916.386,85	100,00	NOR	0,00	0,00	0,00	1.998,77	0,00	0,00	0	0	0
23/11/2023	●	0.013	📊	1	916.386,85	100,00	NOR	0,00	0,00	0,00	2.996,77	0,00	0,00	0	0	0
20/11/2023	●	0.013	☰	1	872.940,61	100,00	NOR	0,00	0,00	0,00	2.996,77	0,00	0,00	0	0	0
17/11/2023	●	0.023	☰	1	872.940,61	100,00	NOR	0,00	0,00	0,00	2.996,77	1.299,00	767,00	0	0	0
13/11/2023	●	0.023	☰	1	872.940,61	100,00	NOR	0,00	0,00	0,00	2.996,77	1.299,00	767,00	0	0	0
06/11/2023	●	0.019	☰	1	872.940,61	100,00	NOR	0,00	0,00	0,00	2.996,77	1.297,00	0,00	0	0	0
30/10/2023	●	0.019	☰	1	872.940,61	100,00	NOR	0,00	0,00	0,00	2.996,77	1.294,00	0,00	0	0	0
24/10/2023	●	0.015	☰	1	872.940,61	100,00	NOR	0,00	0,00	0,00	1.998,77	1.291,00	0,00	0	0	0
23/10/2023	●	0.009	📊	1	872.940,61	100,00	NOR	0,00	0,00	0,00	1.998,77	0,00	0,00	0	0	0
13/10/2023	●	0.008	☰	1	895.061,94	100,00	NOR	0,00	0,00	0,00	1.998,77	0,00	0,00	0	0	0
21/09/2023	●	0.008	📊	1	895.061,94	100,00	NOR	0,00	0,00	0,00	1.998,77	0,00	0,00	0	0	0
19/09/2023	●	0.008	☰	1	911.300,40	100,00	NOR	0,00	0,00	0,00	1.998,77	0,00	0,00	0	0	0
18/09/2023	●	0.008	☰	1	911.300,40	100,00	NOR	0,00	0,00	0,00	1.998,77	0,00	0,00	0	0	0
24/08/2023	●	0.008	📊	1	911.300,40	100,00	NOR	0,00	0,00	0,00	1.998,77	0,00	0,00	0	0	0
11/08/2023	●	0.008	☰	1	933.081,75	100,00	NOR	0,00	0,00	0,00	1.998,77	0,00	0,00	0	0	0
10/08/2023	●	0.008	☰	1	933.081,75	100,00	NOR	0,00	0,00	0,00	1.998,77	0,00	0,00	0	0	0
24/07/2023	●	0.008	📊	1	933.081,75	100,00	NOR	0,00	0,00	0,00	1.998,77	0,00	0,00	0	0	0
17/07/2023	●	0.008	☰	1	955.130,46	100,00	NOR	0,00	0,00	0,00	1.998,77	0,00	0,00	0	0	0
10/07/2023	●	0.025	☰	1	955.130,46	100,00	NOR	0,00	0,00	0,00	1.998,77	4.023,00	0,00	0	0	0
03/07/2023	●	0.030	☰	1	955.130,46	100,00	NOR	0,00	0,00	0,00	3.263,77	4.014,00	0,00	0	0	0
26/06/2023	●	0.030	☰	1	955.130,46	100,00	NOR	0,00	0,00	0,00	3.263,77	4.005,00	0,00	0	0	0
22/06/2023	●	0.013	📊	1	955.130,46	100,00	NOR	0,00	0,00	0,00	3.263,77	0,00	0,00	0	0	0
20/06/2023	●	0.008	☰	1	1.551.971,46	100,00	NOR	2.518,33	0,00	0,00	3.263,77	0,00	0,00	0	0	0
16/06/2023	●	0.005	☰	1	1.551.971,46	100,00	NOR	2.518,33	0,00	0,00	1.998,77	0,00	0,00	0	0	0
22/05/2023	●	0.005	📊	1	1.551.971,46	100,00	NOR	2.518,33	0,00	0,00	1.998,77	0,00	0,00	0	0	0
19/05/2023	●	0.005	☰	1	1.590.848,78	100,00	NOR	2.558,75	0,00	0,00	1.998,77	0,00	0,00	0	0	0
16/05/2023	●	0.005	☰	1	1.590.848,78	100,00	NOR	2.558,75	0,00	0,00	1.998,77	0,00	0,00	0	0	0
15/05/2023	●	0.005	☰	1	1.590.848,78	100,00	NOR	2.558,75	0,00	0,00	1.998,77	0,00	0,00	0	0	0
24/04/2023	●	0.005	📊	1	1.590.848,78	100,00	NOR	2.558,75	0,00	0,00	1.998,77	0,00	0,00	0	0	0
18/04/2023	●	0.004	☰	1	1.612.117,51	100,00	NOR	0,00	0,00	0,00	1.998,77	0,00	0,00	0	0	0
14/04/2023	●	0.004	☰	1	1.612.117,51	100,00	NOR	0,00	0,00	0,00	1.998,77	0,00	0,00	0	0	0
22/03/2023	●	0.003	📊	1	1.612.117,51	100,00	NOR	0,00	0,00	0,00	1.487,18	0,00	0,00	0	0	0
20/03/2023	●	0.003	☰	1	1.613.020,46	100,00	NOR	0,00	0,00	0,00	1.487,18	0,00	0,00	0	0	0
07/03/2023	●	0.003	☰	1	1.613.020,46	100,00	NOR	0,00	0,00	0,00	1.420,09	0,00	0,00	0	0	0
21/02/2023	●	0.003	📊	1	1.613.020,46	100,00	NOR	0,00	0,00	0,00	1.420,09	0,00	0,00	0	0	0
09/02/2023	●	0.003	☰	1	1.633.206,39	100,00	NOR	0,00	0,00	0,00	1.420,09	0,00	0,00	0	0	0
23/01/2023	●	0.003	📊	1	1.633.206,39	100,00	NOR	0,00	0,00	0,00	1.420,09	0,00	0,00	0	0	0
16/01/2023	●	0.003	☰	1	1.574.306,02	100,00	NOR	0,00	0,00	0,00	1.420,09	0,00	0,00	0	0	0
22/12/2022	●	0.003	📊	1	1.574.306,02	100,00	NOR	0,00	0,00	0,00	1.288,09	0,00	0,00	0	0	0
06/12/2022	●	0.003	☰	1	1.626.561,37	100,00	NOR	0,00	0,00	0,00	1.288,09	0,00	0,00	0	0	0



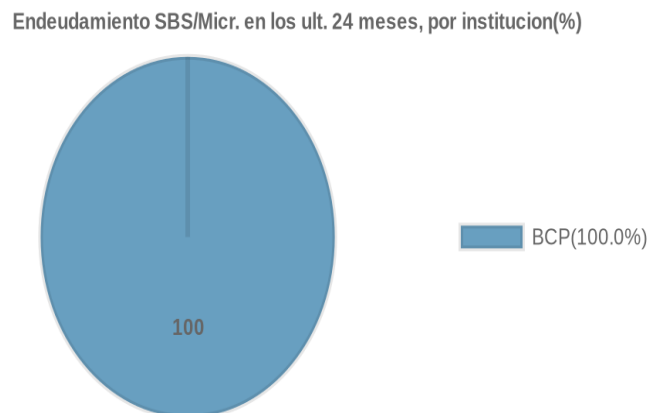
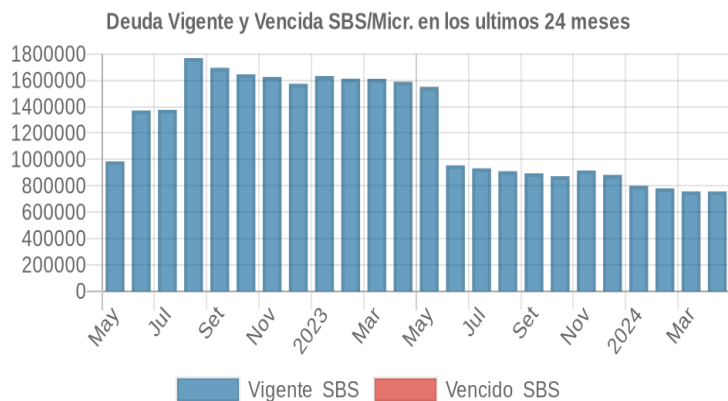
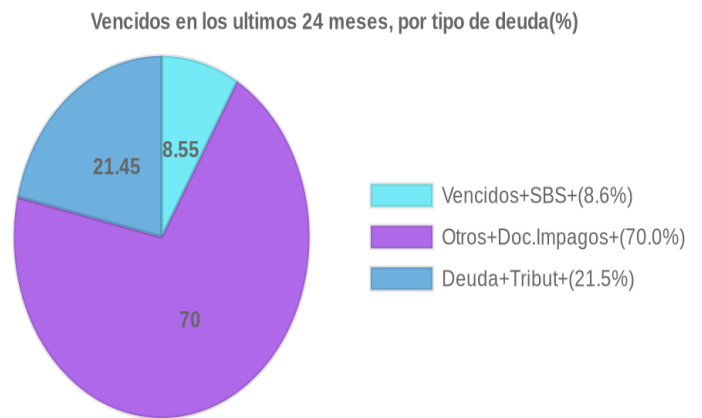
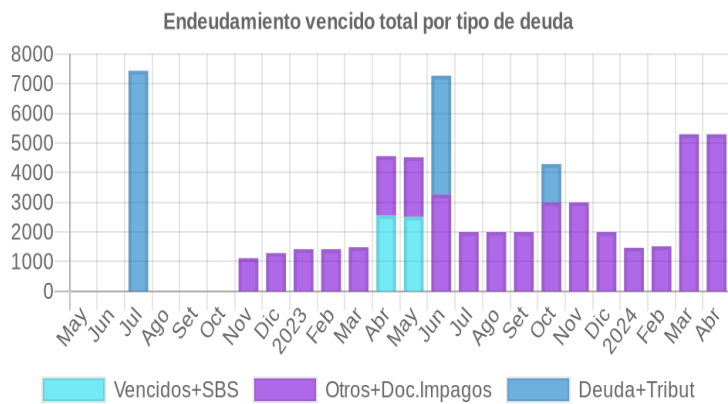
30/11/2022	●	0.002	▼	1	1.626.561,37	100.00	NOR	0,00	0,00	0,00	1.117,00	0,00	0,00	0	0	0
28/11/2022	●	0.000	▲	1	1.626.561,37	100.00	NOR	0,00	0,00	0,00	0,00	0,00	0,00	0	0	0
23/11/2022	●	0.004	⊠	1	1.626.561,37	100.00	NOR	0,00	0,00	0,00	0,00	8.040,00	0,00	0	0	0
22/11/2022	●	0.004	▼	1	1.646.078,18	100.00	NOR	0,00	0,00	0,00	0,00	8.040,00	0,00	0	0	0
25/10/2022	●	0.000	▲	1	1.646.078,18	100.00	NOR	0,00	0,00	0,00	0,00	0,00	0,00	0	0	0
24/10/2022	●	0.002	⊠	1	1.646.078,18	100.00	NOR	0,00	0,00	0,00	0,00	3.440,00	0,00	0	0	0
18/10/2022	●	0.002	▼	1	1.695.545,56	100.00	NOR	0,00	0,00	0,00	0,00	3.440,00	0,00	0	0	0
26/09/2022	●	0.000	▲	1	1.695.545,56	100.00	NOR	0,00	0,00	0,00	0,00	0,00	0,00	0	0	0
22/09/2022	●	0.007	⊠	1	1.695.545,56	100.00	NOR	0,00	0,00	0,00	0,00	12.117,00	0,00	0	0	0
20/09/2022	●	0.006	▼	1	1.769.149,09	100.00	NOR	0,00	0,00	0,00	0,00	12.117,00	0,00	0	0	0
29/08/2022	●	0.000	▲	1	1.769.149,09	100.00	NOR	0,00	0,00	0,00	0,00	0,00	0,00	0	0	0
23/08/2022	●	0.016	⊠	1	1.769.149,09	100.00	NOR	0,00	0,00	0,00	0,00	15.156,00	0,00	0	0	0
22/08/2022	●	0.008	⊠	1	1.769.149,09	100.00	NOR	0,00	0,00	0,00	0,00	7.482,00	0,00	0	0	0
15/08/2022	●	0.010	⊠	1	1.376.666,40	100.00	NOR	0,00	0,00	0,00	0,00	7.482,00	0,00	0	0	0
08/08/2022	●	0.010	⊠	1	1.376.666,40	100.00	NOR	0,00	0,00	0,00	0,00	7.469,00	0,00	0	0	0
02/08/2022	●	0.010	⊠	1	1.376.666,40	100.00	NOR	0,00	0,00	0,00	0,00	7.451,00	0,00	0	0	0
25/07/2022	●	0.005	⊠	1	1.376.666,40	100.00	NOR	0,00	0,00	0,00	0,00	7.435,00	0,00	0	0	0
22/07/2022	●	0.035	⊠	1	1.376.666,40	100.00	NOR	0,00	0,00	0,00	0,00	25.064,00	0,00	0	0	0
18/07/2022	●	0.035	▼	1	1.371.640,00	100.00	NOR	0,00	0,00	0,00	0,00	25.064,00	0,00	0	0	0
23/06/2022	●	0.000	⊠	1	1.371.640,00	100.00	NOR	0,00	0,00	0,00	0,00	0,00	0,00	0	0	0
23/05/2022	●	0.000	⊠	1	985.300,00	100.00	NOR	0,00	0,00	0,00	0,00	0,00	0,00	0	0	0
16/05/2022	●	0.000	▲	1	793.600,00	100.00	NOR	0,00	0,00	0,00	0,00	0,00	0,00	0	0	0
09/05/2022	●	0.080	⊠	1	793.600,00	100.00	NOR	0,00	0,00	0,00	0,00	21.889,00	0,00	0	0	0

## Gráficos

Montos expresados en unidades de soles\*



NOR: Normal, CPP: Con Problemas Potenciales, DEF: Deficiente, DUD: Dudoso, PER: Pérdida, SCAL: Sin Calificación





## Reporte de Vencidos

Montos expresados en unidades de soles\*

Fuente - Acreedor	ENE 2024			FEB 2024			MAR 2024			ABR 2024		
	# Docs.	Monto *	Dias V.	# Docs.	Monto *	Dias V.	# Docs.	Monto *	Dias V.	# Docs.	Monto *	Dias V.
Documentos Impagos												
SERVICIO DE ADMINISTRACION TRIBUTARIA - DEUDA CLARO SERVICIOS	1	1.468,09	841	2	1.516,09	870	5	5.295,09	90	5	5.295,09	90
Total	1	1.468,09	841	2	1.516,09	870	5	5.295,09	90	5	5.295,09	90
Deuda Tributaria												
SUPERINTENDENCIA NACIONAL DE ADMINISTRACION		0,00			0,00			0,00			0,00	
Total	0			0			0			0		
Deuda Laboral												
SEGURO SOCIAL DE SALUD ESSALUD		0,00			0,00			0,00			0,00	
OFICINA DE NORMALIZACIÓN PREVISIONAL		0,00			0,00			0,00			0,00	
Total	0			0			0			0		

Montos expresados en unidades de soles\*

Fuente - Acreedor	SET 2023			OCT 2023			NOV 2023			DIC 2023		
	# Docs.	Monto *	Dias V.	# Docs.	Monto *	Dias V.	# Docs.	Monto *	Dias V.	# Docs.	Monto *	Dias V.
Documentos Impagos												
SERVICIO DE ADMINISTRACION TRIBUTARIA - DEUDA CLARO SERVICIOS	1	1.420,09	718	3	2.418,09	749	3	2.418,09	77	1	1.420,09	81
Total	3	1.998,77	718	5	2.996,77	749	5	2.996,77	77	3	1.998,77	81
Deuda Tributaria												
SUPERINTENDENCIA NACIONAL DE ADMINISTRACION		0,00		1	1.294,00	61		0,00	0		0,00	
Total	0			1	1.294,00	61	0			0		
Deuda Laboral												
SEGURO SOCIAL DE SALUD ESSALUD		0,00			0,00			0,00	0		0,00	
OFICINA DE NORMALIZACIÓN PREVISIONAL		0,00			0,00			0,00	0		0,00	
Total	0			0			0			0		

Montos expresados en unidades de soles\*

Fuente - Acreedor	MAY 2023			JUN 2023			JUL 2023			AGO 2023		
	# Docs.	Monto *	Dias V.	# Docs.	Monto *	Dias V.	# Docs.	Monto *	Dias V.	# Docs.	Monto *	Dias V.
Documentos Impagos												
SERVICIO DE ADMINISTRACION TRIBUTARIA - DEUDA CLARO SERVICIOS	1	1.420,09	596	2	2.685,09	626	1	1.420,09	65	1	1.420,09	68
Total	3	1.998,77	596	4	3.263,77	626	3	1.998,77	65	3	1.998,77	68
Deuda Tributaria												
SUPERINTENDENCIA NACIONAL DE ADMINISTRACION		0,00		1	4.005,00	181		0,00	0		0,00	
Total	0			1	4.005,00	181	0			0		
Deuda Laboral												
SEGURO SOCIAL DE SALUD ESSALUD		0,00			0,00			0,00			0,00	
OFICINA DE NORMALIZACIÓN PREVISIONAL		0,00			0,00			0,00			0,00	
Total	0			0			0			0		

## Reporte SBS/Microfinanzas

Montos expresados en unidades de soles\*

Última fecha reportada por la SBS : 29/02/2024

ÚLTIMOS 6 MESES		NOV 2023 (SBS: OCT 2023)	DIC 2023 (SBS: NOV 2023)	ENE 2024 (SBS: DIC 2023)	FEB 2024 (SBS: ENE 2024)	MAR 2024 (SBS: FEB 2024)	ABR 2024 (SBS: FEB2024)
% Porcentaje de Calificación	NOR (Normal)	100.00	100.00	100.00	100.00	100.00	100.00
	CPP (Con Problemas Pote.)	0.00	0.00	0.00	0.00	0.00	0.00
	DEF (Deficiente)	0.00	0.00	0.00	0.00	0.00	0.00
	DUD (Dudoso)	0.00	0.00	0.00	0.00	0.00	0.00
	PER (Pérdida)	0.00	0.00	0.00	0.00	0.00	0.00

Institución	NOV 2023 (SBS: OCT 2023)		DIC 2023 (SBS: NOV 2023)		ENE 2024 (SBS: DIC 2023)		FEB 2024 (SBS: ENE 2024)		MAR 2024 (SBS: FEB 2024)		ABR 2024 (SBS: FEB 2024)	
	Monto *	Dias V.	Monto *	Dias V.	Monto *	Dias V.	Monto *	Dias V.	Monto *	Dias V.	Monto *	Dias V.
BCP	916.386,85		883.359,66	28	800.675,05		780.773,84		757.418,26		757.418,26	
TOTAL	916.386,85		883.359,66	28	800.675,05		780.773,84		757.418,26		757.418,26	

Última fecha reportada por la SBS : 29/02/2024

Operación	NOV 2023 (SBS: OCT 2023)		DIC 2023 (SBS: NOV 2023)		ENE 2024 (SBS: DIC 2023)		FEB 2024 (SBS: ENE 2024)		MAR 2024 (SBS: FEB 2024)		ABR 2024 (SBS: FEB 2024)	
	Monto *	Dias V.	Monto *	Dias V.	Monto *	Dias V.	Monto *	Dias V.	Monto *	Dias V.	Monto *	Dias V.
RESUMEN												
- Total Deuda	916.386,85		883.359,66	28	800.675,05		780.773,84		757.418,26		757.418,26	
- Línea No Utilizada	604.549,43		587.412,14		586.729,31		598.013,65		595.124,63		595.124,63	
- Garantías	1.401.406,00		1.378.390,00		1.354.752,00		1.331.400,00		1.307.448,00		1.307.448,00	
CREDITOS DIRECTOS												
- CRÉDITOS VIGENTES	614.586,85		581.559,66	28	498.875,05		478.973,84		455.618,26		455.618,26	
-- MedE: AvancesCC	19.190,00											
-- MedE: Cred. Rev. Línea Tarj. Crédito	6.395,67		7.485,25		3.896,04		7.573,55		6.752,38		6.752,38	
-- MedE: SobregirosCC	273,41		20.684,25	28	226,47				1.417,46		1.417,46	
-- MedE: Descuentos	47.320,92											
--- Otros	47.320,92											
-- MedE: Préstamos			35.000,00									
--- NoRevolventes			35.000,00									
-- LEASE BACK	541.406,85		518.390,16		494.752,54		471.400,29		447.448,42		447.448,42	
CREDITOS INDIRECTOS												
- Cartas Fianza Otorgadas	301.800,00		301.800,00		301.800,00		301.800,00		301.800,00		301.800,00	
LÍNEA NO UTIL. Y CRED. NO DESEMB.												
- LinCredAvalesFianzas	603.345,11		587.310,40		583.062,21		598.000,21		594.994,68		594.994,68	
- LinCredTarjeta Crédito	1.204,32		101,74		3.667,10		13,44		129,95		129,95	
GARANTIAS												
- GARANTIAS RECIBIDAS	1.401.406,85		1.378.390,16		1.354.752,54		1.331.400,29		1.307.448,42		1.307.448,42	
-- Otras Garantías	860.000,00		860.000,00		860.000,00		860.000,00		860.000,00		860.000,00	
-- GtiasNoPref(AvalyFianza)	541.406,85		518.390,16		494.752,54		471.400,29		447.448,42		447.448,42	

Montos expresados en unidades de soles\*

Última fecha reportada por la SBS : 29/02/2024

6 MESES ANTERIORES		MAY 2023 (SBS: ABR 2023)	JUN 2023 (SBS: MAY 2023)	JUL 2023 (SBS: JUN 2023)	AGO 2023 (SBS: JUL 2023)	SET 2023 (SBS: AGO 2023)	OCT 2023 (SBS: SET 2023)
NOR (Normal)		100.00	100.00	100.00	100.00	100.00	100.00
% Porcentaje de	CPP (Con Problemas Pote.)	0.00	0.00	0.00	0.00	0.00	0.00
	DEF (Deficiente)	0.00	0.00	0.00	0.00	0.00	0.00
Calificación	DUD (Dudoso)	0.00	0.00	0.00	0.00	0.00	0.00
	PER (Pérdida)	0.00	0.00	0.00	0.00	0.00	0.00

Institución	MAY 2023 (SBS: ABR 2023)		JUN 2023 (SBS: MAY 2023)		JUL 2023 (SBS: JUN 2023)		AGO 2023 (SBS: JUL 2023)		SET 2023 (SBS: AGO 2023)		OCT 2023 (SBS: SET 2023)	
	Monto *	Dias V.	Monto *	Dias V.	Monto *	Dias V.	Monto *	Dias V.	Monto *	Dias V.	Monto *	Dias V.
BCP	1.551.971,46	29	955.130,46		933.081,75		911.300,40		895.061,94		872.940,61	
TOTAL	1.551.971,46	29	955.130,46		933.081,75		911.300,40		895.061,94		872.940,61	

Última fecha reportada por la SBS : 29/02/2024

Operación	MAY 2023 (SBS: ABR 2023)		JUN 2023 (SBS: MAY 2023)		JUL 2023 (SBS: JUN 2023)		AGO 2023 (SBS: JUL 2023)		SET 2023 (SBS: AGO 2023)		OCT 2023 (SBS: SET 2023)	
	Monto *	Dias V.	Monto *	Dias V.	Monto *	Dias V.	Monto *	Dias V.	Monto *	Dias V.	Monto *	Dias V.
RESUMEN												
- Total Deuda	1.551.971,46	29	955.130,46		933.081,75		911.300,40		895.061,94		872.940,61	
- Total Vencido	2.518,33											
- % Vencido	0.16											
- Línea No Utilizada			578.346,15		574.730,98		568.583,82		581.983,83		596.602,48	
- Garantías	860.000,00		860.000,00		860.000,00		860.000,00		1.446.694,00		1.424.173,00	
CREDITOS DIRECTOS												
- CRÉDITOS VIGENTES	755.853,13	29	653.330,46		631.281,75		609.500,40		593.261,94		571.140,61	
-- MedE: Cred. Rev. Línea Tarj. Crédito							6,70		6.464,55		6.966,69	
-- MedE: SobregirosCC	594,80	29	101,35		75,56		95,13		103,31			
-- MedE: Préstamos	80.000,00											



--- NoRevolventes	80.000,00					
-- LEASE BACK	675.258,33	653.229,11	631.206,19	609.398,57	586.694,08	564.173,92
- CRÉDITOS VENCIDOS	2.518,33	27				
-- MedE:Préstamos	2.518,33	27				
---	2.518,33	27				
CREDITOS INDIRECTOS						
- CartasFianzaOtorgadas	793.600,00	301.800,00	301.800,00	301.800,00	301.800,00	301.800,00
LINEA NO UTIL. Y CRED. NO DESEMB.						
- LinCredAvaesFianzas		578.346,15	570.332,48	567.188,42	580.861,39	596.267,18
- LinCredTarjetaCrédito			4.398,50	1.395,40	1.122,44	335,30
GARANTIAS						
- GARANTIAS RECIBIDAS	860.000,00	860.000,00	860.000,00	860.000,00	1.446.694,08	1.424.173,92
-- OtrasGarantias	860.000,00	860.000,00	860.000,00	860.000,00	860.000,00	860.000,00
-- GtiasNoPref(AvalyFianza)					586.694,08	564.173,92
-- Reprogr. Emergencia Sanitaria	80.000,00					

**Reporte SBS/Microfinanzas por entidades**

Reportado por : BCP

Última fecha reportada por la SBS : 29/02/2024

Operación	NOV 2023 (SBS: OCT2023)		DIC 2023 (SBS: NOV2023)		ENE 2024 (SBS: DIC2023)		FEB 2024 (SBS: ENE2024)		MAR 2024 (SBS: FEB2024)		ABR 2024 (SBS: FEB2024)	
	Monto *	Dias V.	Monto *	Dias V.	Monto *	Dias V.	Monto *	Dias V.	Monto *	Dias V.	Monto *	Dias V.
Calificación (2)	NOR		NOR		NOR		NOR		NOR		NOR	
RESUMEN												
- Total Deuda	916.386,85		883.359,66	28	800.675,05		780.773,84		757.418,26		757.418,26	
- Linea No Utilizada	604.549,43		587.412,14		586.729,31		598.013,65		595.124,63		595.124,63	
- Garantías	1.401.406,00		1.378.390,00		1.354.752,00		1.331.400,00		1.307.448,00		1.307.448,00	
CREDITOS DIRECTOS												
- CRÉDITOS VIGENTES	614.586,85		581.559,66	28	498.875,05		478.973,84		455.618,26		455.618,26	
-- MedE: AvancesCC	19.190,00											
-- MedE: Cred. Rev. Linea Tarj. Crédito	6.395,67		7.485,25		3.896,04		7.573,55		6.752,38		6.752,38	
-- MedE: SobregirosCC	273,41		20.684,25	28	226,47				1.417,46		1.417,46	
-- MedE: Descuentos	47.320,92											
--- Otros	47.320,92											
-- MedE: Préstamos			35.000,00									
--- NoRevolventes			35.000,00									
-- LEASE BACK	541.406,85		518.390,16		494.752,54		471.400,29		447.448,42		447.448,42	
CREDITOS INDIRECTOS												
- CartasFianzaOtorgadas	301.800,00		301.800,00		301.800,00		301.800,00		301.800,00		301.800,00	
LINEA NO UTIL. Y CRED. NO DESEMB.												
- LinCredAvaesFianzas	603.345,11		587.310,40		583.062,21		598.000,21		594.994,68		594.994,68	
- LinCredTarjetaCrédito	1.204,32		101,74		3.667,10		13,44		129,95		129,95	
GARANTIAS												
- GARANTIAS RECIBIDAS	1.401.406,85		1.378.390,16		1.354.752,54		1.331.400,29		1.307.448,42		1.307.448,42	
-- OtrasGarantias	860.000,00		860.000,00		860.000,00		860.000,00		860.000,00		860.000,00	
-- GtiasNoPref(AvalyFianza)	541.406,85		518.390,16		494.752,54		471.400,29		447.448,42		447.448,42	

Última fecha reportada por la SBS : 29/02/2024

Operación	MAY 2023 (SBS: ABR2023)		JUN 2023 (SBS: MAY2023)		JUL 2023 (SBS: JUN2023)		AGO 2023 (SBS: JUL2023)		SET 2023 (SBS: AGO2023)		OCT 2023 (SBS: SET2023)	
	Monto *	Dias V.	Monto *	Dias V.	Monto *	Dias V.	Monto *	Dias V.	Monto *	Dias V.	Monto *	Dias V.
Calificación (2)	NOR		NOR		NOR		NOR		NOR		NOR	
RESUMEN												
- Total Deuda	1.551.971,46	29	955.130,46		933.081,75		911.300,40		895.061,94		872.940,61	
- Total Vencido	2.518,33											
- % Vencido	0.16											
- Linea No Utilizada			578.346,15		574.730,98		568.583,82		581.983,83		596.602,48	
- Garantías	860.000,00		860.000,00		860.000,00		860.000,00		1.446.694,00		1.424.173,00	
CREDITOS DIRECTOS												
- CRÉDITOS VIGENTES	755.853,13	29	653.330,46		631.281,75		609.500,40		593.261,94		571.140,61	
-- MedE: Cred. Rev. Linea Tarj. Crédito							6,70		6.464,55		6.966,69	

-- MedE:SobregirosCC	594,80	29	101,35	75,56	95,13	103,31		
-- MedE:Préstamos	80.000,00							
--- NoRevolventes	80.000,00							
-- LEASE BACK	675.258,33		653.229,11	631.206,19	609.398,57	586.694,08	564.173,92	
- CRÉDITOS VENCIDOS	2.518,33	27						
-- MedE:Préstamos	2.518,33	27						
---	2.518,33	27						
<b>CREDITOS INDIRECTOS</b>								
- CartasFianzaOtorgadas	793.600,00		301.800,00	301.800,00	301.800,00	301.800,00	301.800,00	
<b>LINEA NO UTIL. Y CRED. NO DESEMB.</b>								
- LinCredAvaesFianzas			578.346,15	570.332,48	567.188,42	580.861,39	596.267,18	
- LinCredTarjetaCrédito				4.398,50	1.395,40	1.122,44	335,30	
<b>GARANTIAS</b>								
- GARANTIAS RECIBIDAS	860.000,00		860.000,00	860.000,00	860.000,00	1.446.694,08	1.424.173,92	
-- OtrasGarantias	860.000,00		860.000,00	860.000,00	860.000,00	860.000,00	860.000,00	
-- GtiasNoPref(AvalyFianza)						586.694,08	564.173,92	
-- Reprogr. Emergencia Sanitaria	80.000,00							

## Rectificaciones SBS

Entidad	Periodo SBS	Cuenta	Concepto Rectificación	Díce	Debe Decir
---------	-------------	--------	------------------------	------	------------

## Aval/Codeudor

Montos expresados en unidades de soles\*

Es Avalista de:

Información reportada por la SBS al 31/01/2024

Tipo Doc	Nro Documento	Nombre/Razón Social	Act	Pre	12m
----------	---------------	---------------------	-----	-----	-----

Montos expresados en unidades de soles\*

Quiénes lo Avalan:

Información reportada por la SBS al 31/01/2024

Tipo Doc	Nro Documento	Nombre/Razón Social	Act	Pre	12m
DNI	42997576	ORLANDINI GRISWOLD RAUL			
Institución SBS		Calif. (2)	Saldo *		
BANCO DE CREDITO DEL PERÚ		NOR	942.800,58		

Montos expresados en unidades de soles\*

Es Avalista de:

Información Reportada por Entidades de Microfinanzas / Otros Créditos

Tipo Doc	Nro Documento	Nombre/Razón Social	Act	Pre	12m
----------	---------------	---------------------	-----	-----	-----

Montos expresados en unidades de soles\*

Quiénes lo Avalan:

Información Reportada por Entidades de Microfinanzas / Otros Créditos

Tipo Doc	Nro Documento	Nombre/Razón Social	Act	Pre	12m
----------	---------------	---------------------	-----	-----	-----

## Documentos Protestados como Deudor/Aceptante

Montos expresados en unidades\*

Reportado por la Cámara de Comercio de Lima (CCL)

## Documentos Protestados sin Regularizar

	# Doc	Monto (S/) *	Max Días Venc.
Total:	0	0,00	

Tipo de Cambio 3.718

Nro. Secuencia	Tip. Reg. **	Acreedor/Girador	Tipo Doc.	Moneda	Monto *	Monto * (S/)	Boletín	F. Protesto	F. Venc.	Días Venc.
----------------	--------------	------------------	-----------	--------	---------	--------------	---------	-------------	----------	------------

\*\*PR: Protestos, CJ: Cobranza Judicial, MO: Moras, PP: Procesos Penales

Montos expresados en unidades\*

Reportado por la Cámara de Comercio de Lima (CCL)

## Documentos Protestados Regularizados

	# Doc	Monto (S/) *
Total:	0	0,00

Nro. Secuencia	Tip. Reg. **	Acreedor/Girador	Tipo Doc.	Moneda	Monto *	Monto * (S/)	Boletín	F. Protesto	F. Venc.	F. Reg
----------------	--------------	------------------	-----------	--------	---------	--------------	---------	-------------	----------	--------

\*\*PR: Protestos, CJ: Cobranza Judicial, MO: Moras, PP: Procesos Penales

## Detalle de Vencidos

## Documentos Impagos

Montos expresados en unidades\*

	# Doc	Monto (S/) *	Max Días Venc.
Total:	5	5.295,09	909

Se muestran los 10 primeros documentos ordenados por Fecha de Vencimiento, del más reciente al más antiguo

Tipo de Cambio 3.718

Nombre del Acreedor de la Obligación	Tipo Comprobante/ Concepto	Nro Comprobante	Condición Deuda	Moneda	Monto *	Monto * (S/)	F. Venc.
SERVICIO DE ADMINISTRACION TRIBUTARIA - DEUDA	Carta de Porte Aéreo	I2003RI01630	MOROSIDAD	S/.	1.249,00	1.249,00	10/10/2023
SERVICIO DE ADMINISTRACION TRIBUTARIA - DEUDA	Carta de Porte Aéreo	I2003RI01872	MOROSIDAD	S/.	1.249,00	1.249,00	05/10/2023
SERVICIO DE ADMINISTRACION TRIBUTARIA - DEUDA	Carta de Porte Aéreo	I2003CI02944	MOROSIDAD	S/.	1.281,00	1.281,00	08/09/2023
SERVICIO DE ADMINISTRACION TRIBUTARIA - DEUDA	Carta de Porte Aéreo	I2003RI02874	MOROSIDAD	S/.	48,00	48,00	18/08/2022
SERVICIO DE ADMINISTRACION TRIBUTARIA - DEUDA	Carta de Porte Aéreo	I2103RI04563	MOROSIDAD	S/.	1.468,09	1.468,09	12/10/2021

## Comercio Exterior

Montos expresados en unidades de dólares

Muestra información reportada por la SUNAT desde el 07/02/2011

## Resumen por Ejercicio

Ejercicio	Actividad	Número de Operaciones	Importe USD *	N° Países	3 países con mayor número de operaciones
2023	IMPORTACIÓN	7	349.730,30	8	JAPAN, ITALY, SPAIN
2022	IMPORTACIÓN	10	490.424,87	11	TURKEY, UNITED KINGDOM, ITALY
2021	IMPORTACIÓN	3	12.078,51	4	AUSTRALIA, UNITED KINGDOM, JAPAN
2020	IMPORTACIÓN	1	14.378,20	3	SPAIN, JAPAN, UNITED STATES

## Resumen por Meses

Actividad	Ejercicio	Mes	Número de Operaciones	Importe USD *	N° Países	3 países con mayor número de operaciones
IMPORTACIÓN	2023	OCTUBRE	2	57.490,71	5	SPAIN, UNITED KINGDOM, ITALY
		SETIEMBRE	1	11.255,37	2	CHINA, UNITED STATES
		JULIO	2	141.851,84	2	JAPAN, TURKEY
		JUNIO	1	3.318,34	2	ITALY, JAPAN
		MARZO	1	135.814,04	1	TURKEY
	2022	DICIEMBRE	1	141.436,70	1	TURKEY
		OCTUBRE	1	10.306,50	1	TURKEY



		SETIEMBRE	2	64.851,63	8	UNITED KINGDOM, ITALY, JAPAN
		AGOSTO	1	3.681,94	3	AUSTRALIA, UNITED KINGDOM, UNITED STATES
		JUNIO	1	8.992,22	1	UNITED KINGDOM
		MAYO	2	128.404,33	2	POLAND, TURKEY
		ABRIL	1	2.907,89	1	TURKEY
		ENERO	1	129.843,67	1	TURKEY
	2021	JULIO	1	1.805,13	1	UNITED STATES
		MAYO	1	3.584,67	1	AUSTRALIA
		FEBRERO	1	6.688,71	2	UNITED KINGDOM, JAPAN
	2020	MARZO	1	14.378,20	3	SPAIN, JAPAN, UNITED STATES

### PUBLICACIÓN DIARIO "EL PERUANO"

### Reporte Otros Créditos

Institución	NOV 2023		DIC 2023		ENE 2024		FEB 2024		MAR 2024		ABR 2024	
	Monto *	Dias V.	Monto *	Dias V.	Monto *	Dias V.	Monto *	Dias V.	Monto *	Dias V.	Monto *	Dias V.

Institución	MAY 2023		JUN 2023		JUL 2023		AGO 2023		SET 2023		OCT 2023	
	Monto *	Dias V.	Monto *	Dias V.	Monto *	Dias V.	Monto *	Dias V.	Monto *	Dias V.	Monto *	Dias V.

### Reporte Otros Créditos por entidades

Sin Información