



Reporte de Deudas

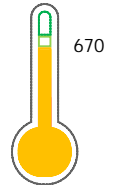
El reporte contiene solo los títulos seleccionados

- Información General
- Consulta Rápida
- Principales Acreedores
- Detalle Variación
- Posición Histórica
- Gráficos
- Rep. Vencidos
- Rep. SBS/Microf.
- SBS/Microf. Entidades
- Rectificaciones SBS
- Avalados/Avalistas
- Hechos de Importancia
- Documentos CCL
- Detalle de Vencidos
- Comercio Exterior
- Otros Créditos
- Otros Créd. Entidades
- Otros Rep. Negativos

RUC 20548502633 - KAERCHER PERU S.A.

Fecha Proceso	Tipo Doc.	N. Doc.	Nota	Deuda Total *	Var.	Actual	Previo	12m
01/02/2023	RUC	20548502633	3.254	60.632,26		●	●	●

Score Sentinel



Riesgo Medio

*** La persona consultada cuenta con los siguientes créditos e indicadores.**

Línea de Crédito

Sentinel Sabio

Bancarizado: SI

Recomendación de Sentinel Sabio

Evaluación Crediticia



OBSERVAR
Producto Genérico

Detalle:

- Presenta estado de riesgo medio
- El promedio de deudas negativas (telcos y comercial) representa mas del 5% del promedio deuda en el SF en los últimos 3 meses

Cuota Estimada Mensual

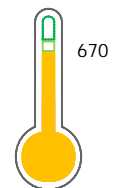
S/ 506,



Score Sentinel

Nivel de Riesgo

Riesgo Medio



Recomendación:

En este nivel de riesgo, 14 de 100 empresas podrían caer en incumplimiento en los próximos 12 meses

Información General

Datos Principales

25/01/2023: Última actualización de información reportada por SUNAT

Razón Social:	KAERCHER PERU S.A.		
Nombre Comercial:	-		
Tipo de Contribuyente:	SOCIEDAD ANONIMA		
Estado de Contribuyente:	ACTIVO	Condición del Contribuyente:	HABIDO
Inicio de Actividades:	01/07/2012		
Tamaño contribuyente:	PRINCIPAL	Dependencia:	INTENDENCIA LIMA PRICO
Actividad Económica Principal	VTA. MAY. MAQUINARIA, EQUIPO Y MATER.		
Actividad Económica Secundaria 1	OTROS TIPOS DE VENTA AL POR ME	Actividad Económica Secundaria 2	-
Fecha Inscripción RRPP:	20/06/2012	Número de Partida Registral:	-
Folio:	-	Asiento:	-

Agente de retención

Direcciones Registradas

Dirección	Fuente
AVENIDA REPUBLICA DE PANAMA NRO 6641 URBANIZACION EL DORAL SANTIAGO DE SURCO - LIMA - LIMA	SUNAT - DOMICILIO FISCAL
LAS PERDICES II ETAPA NRO. S/N LURIGANCHO - LIMA - LIMA (II ETAPA, LAS PERDICES CEMENTERIO)	SUNAT - DEPOSITO
AVENIDA ROOSEVELT NRO. 6641 URBANIZACION EL DORAL SANTIAGO DE SURCO - LIMA - LIMA	SUNAT - CASA MATRIZ
AVENIDA TOMAS MARSANO NRO. 365 URBANIZACION INDUSTRIAL EL AEROPUERTO SURQUILLO - LIMA - LIMA (AV.GUARDIA CIVIL CON AV.TOMAS MARSANO)	SUNAT - L. COMERCIAL
AVENIDA GASODUCTO NRO. S/N LTE. 02 URBANIZACION LAS PRADERAS DE LURIN LURIN - LIMA - LIMA	SUNAT - DEPOSITO

Representantes Legales

Nro Documento	Nombre de Representante	Act	Pre	12m	Fecha desde que ocupa Cargo	Cargo
00001062380	FERREIRA ALBERTO LUIS				12/06/2018	GERENTE GENERAL
005560304	HENRIQUES FILHO ANTONIO JOSE				03/08/2022	GERENTE GENERAL
44392112	SILVA DUELLES MARICARMEN DEL PILAR				21/01/2022	APODERADO

Empresas Relacionadas a:

SILVA DUELLES MARICARMEN DEL PILAR

Ruc	Razón Social	Semáforos	Fecha desde que ocupa Cargo	Cargo	Estado
20601828856	NUSIL E.I.R.L.		16/11/2016	TITULAR-GERENTE	BAJA DE OFICIO

Consulta Rápida

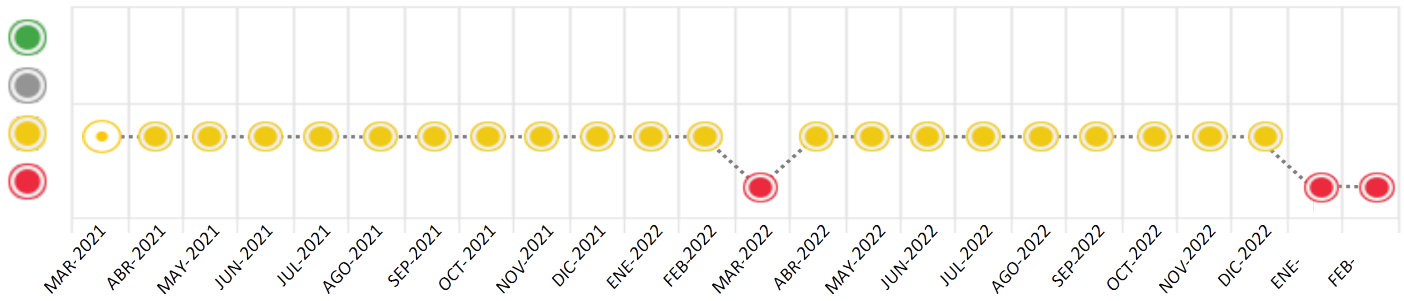
Documento de identidad consultado

Fecha Proceso	Tipo Doc.	N. Doc.	Nombre o Raz. Social	Nota	Deuda Total	*	Var.	Actual	Previo	12m
---------------	-----------	---------	----------------------	------	-------------	---	------	--------	--------	-----

01/02/2023 RUC 20548502633 KAERCHER PERU S.A. 3.254 60.632,26

Montos expresados en unidades de soles*

Semáforos de los últimos 24 meses



Semáforo	Descripción
●	No registra información de deudas
●	Mínimo Riesgo: Sin deudas vencidas
●	Mediano Riesgo: Deudas con poco atraso*
●	Alto Riesgo: Deudas con atraso significativo*

*Semáforo deuda menor: Deuda vencida menor S/ 100 personas naturales o menor S/ 500 personas jurídicas

Verde: 0 <= Sem. < 0.001
 Amarillo: 0.001 <= Sem. <= 2
 Rojo: 2 < Sem. <= 6

Variación	Descripción
▼	Variación Negativa: La nueva información reportada ha incrementado tu riesgo crediticio
▲	Variación Positiva: La nueva información ha mejorado tu posición de riesgo
⬆️ %	Variación Porcentual Positiva: El monto total reportado por la SBS/Microfinanzas o número de instituciones financieras ha aumentado
⬇️ %	Variación Porcentual Negativa: El monto total reportado por la SBS/Microfinanzas o número de instituciones financieras ha disminuido
⬆️	Aproximadamente igual o igual

Detalle de la deuda SBS/Microfinanzas

Entidad	Deuda Anterior			Deuda a FEB 2023			Rect. (1)	Disc.
	AGO 2022	NOV 2022	ENE 2023	Fecha Inf.	Calif. (2)	Monto *		
TOTAL	50.811,73	44.373,63	11.296,49	31/12/2022	NOR	0		

(1) Ver detalle en el cuadro de Rectificaciones SBS

(2) NOR: Normal, CPP: Con Problemas Potenciales, DEF: Deficiente, DUD: Dudoso, PER: Pérdida, SCAL: Sin Calificación

Detalle de la deuda de Otros Créditos

Entidad	Deuda Anterior			Deuda a FEB 2023			Disc.
	AGO 2022	NOV 2022	ENE 2023	Fecha Inf.	Calif. (2)	Monto	
TOTAL							

(2) NOR: Normal, CPP: Con Problemas Potenciales, DEF: Deficiente, DUD: Dudoso, PER: Pérdida, SCAL: Sin Calificación

Detalle de vencidos

# Doc	Fuente - Acreedor	Monto *	Días Venc.
	Documentos Impagos	49.335,77	1,328
3	SYMMETRY CORPORATION SOCIEDAD AN CERRADA	37.479,98	192
10	CLARO SERVICIOS	11.624,12	830
1	ENTEL PERU S.A.	231,67	1,328

Utilización de Líneas de Crédito

Instituciones	**	Línea Aprobada	Línea No Utilizada	Línea Utilizada	% L. Ut.
BCP	TOT		103.261,49		
TOTAL			103.261,49		0%

**(TOT): Otras Tarjetas de Crédito

Principales Acreedores

Montos expresados en unidades de soles*

Resumen de Deudas

Descripción de la Deuda	Monto *	Días
Deuda total SBS al 31/12/2022	11.296,49	
% Calificación normal	100.00	
Peor Calificación (2)	NOR	
Otros Créditos	0,00	****
Deuda vencida		
Documentos Impagos	49.335,77	1,328
Total deuda vencida	49.335,77	

Detalle de deuda SBS/Microfinanzas

Institución SBS	Calif. (2)	Saldo *	% Ven.	Días Venc.	Rect.(1)
BCP	NOR	11.296,49	0.00		
Deuda Total SBS/MicroFinanzas		11.296,49	0		

Detalle de Riesgos SBS/Microfinanzas

Concepto	Saldo *
Deuda Directa	11.296,49
Deuda Indirecta	0,00
Deuda Castigada	0,00
Deuda Total SBS/MicroFinanzas	11.296,49
Línea Tarj. Cred. No utilizada	103.261,49
Total Riesgo SBS/MicroFinanzas	114.557,98

Detalle de deuda Otros Créditos

Empresa	Calif. (2)	Saldo *	% Ven.	Días Venc.	Disc.
Deuda Total Otros Créditos		0,00	0		

Detalle de vencidos

# Doc	Fuente - Acreedor	Monto *	Días Venc.
	Documentos Impagos	49.335,77	1,328
3	SYMMETRY CORPORATION SOCIEDAD AN CERRADA	37.479,98	192
10	CLARO SERVICIOS	11.624,12	830
1	ENTEL PERU S.A.	231,67	1,328

Detalle Variación

Montos expresados en unidades de soles*

Resumen de la variación

Descripción de la deuda	27/01/2023	01/02/2023	Variación
Score	3.250	3.254	0.004
Nro. Entidades SBS/Microf.	1	1	0
Riesgo Total SBS/Microf. *	11.296,49	11.296,49	
Deuda Directa	11.296,49	11.296,49	0,00
Deuda Indirecta	0,00	0,00	0,00
Deuda Castigada	0,00	0,00	0,00

Variación del Riesgo Total SBS/Microf. *	Antes	01/02/2023	Variación
Último Mes	11.296,49	11.296,49	0,00
Último Trimestre	44.373,63	11.296,49	-33.077,14
Último Semestre	50.811,73	11.296,49	-39.515,24
Último Año	12.737,15	11.296,49	-1.440,66

Calificación SBS/Microf.	27/01/2023	01/02/2023	Variación
% NOR (Normal)	100.00	100.00	0.00
% CPP (Con Problemas Potenciales)	0.00	0.00	0.00
% DEF (Deficiente)	0.00	0.00	0.00
% DUD (Dudoso)	0.00	0.00	0.00

% PER (Pérdida)	0.00	0.00	0.00
Deuda vencida *	27/01/2023	01/02/2023	Variación
Documentos Impagos	49.004,61	49.335,77	
Total deuda vencida	49.004,61	49.335,77	331,16
Deuda por Otros Créditos *	27/01/2023	01/02/2023	Variación
Total deuda otros créditos	0,00	0,00	0,00

Detalle de la variación

Fuente - Acreedor *	27/01/2023	01/02/2023	Variación
Documentos Impagos			331,16
SYMMETRY CORPORATION SOCIEDAD	37.148,82	37.479,98	331,16
ANONIMA CERRADA			

Posición Histórica

Montos expresados en unidades de soles*

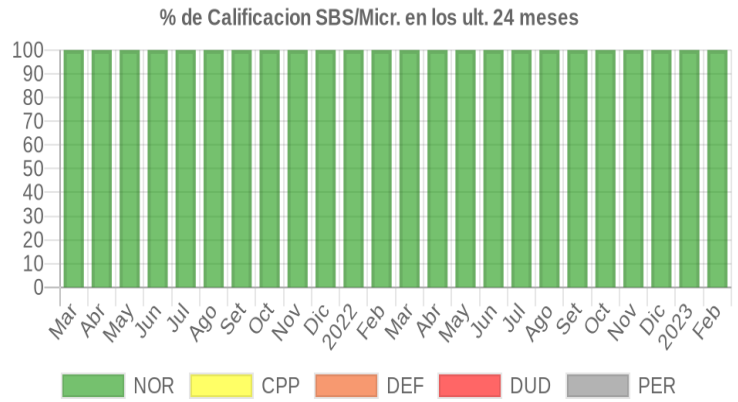
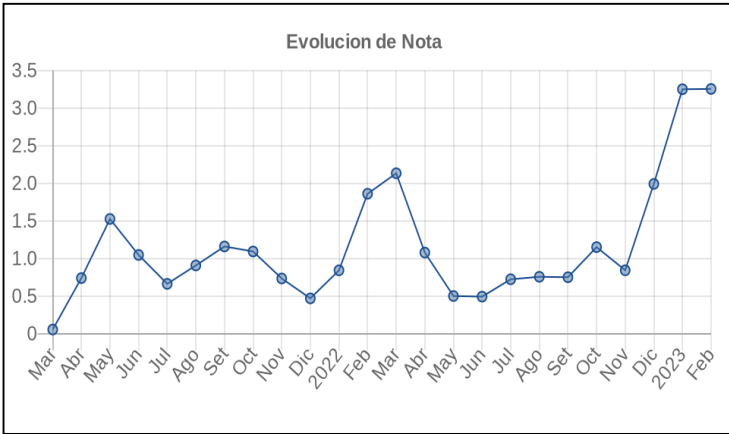
Fecha de Proceso	Sema. Actual	Sem. Riesgo	Var.	Superintendencia de Banca y Seguros (SBS/Microfinan.)					Otros Créditos	Otros Vencidos *				Ctas. Cerr./Anu.		Otros Repor. Negati.
				# Enti.	Deuda Total *	% Cali. normal	Peor Califi. (2)	Deuda Vencida *		Protestos	Docs. Impagos	Deuda Tributaria	Deuda Laboral	Cta. Cte.	Tar. Créd.	
01/02/2023	●	3.254	☰	1	11.296,49	100.00	NOR	0,00	0,00	0,00	49.335,77	0,00	0,00	0	0	0
27/01/2023	●	3.250	☰	1	11.296,49	100.00	NOR	0,00	0,00	0,00	49.004,61	0,00	0,00	0	0	0
23/01/2023	●	3.250	▼	1	11.296,49	100.00	NOR	0,00	0,00	0,00	49.004,61	0,00	0,00	0	0	0
20/01/2023	●	1.984	☰	1	49.781,55	100.00	NOR	0,00	0,00	0,00	49.004,61	0,00	0,00	0	0	0
03/01/2023	●	1.984	☰	1	49.781,55	100.00	NOR	0,00	0,00	0,00	49.004,61	0,00	0,00	0	0	0
28/12/2022	●	1.991	▼	1	49.781,55	100.00	NOR	0,00	0,00	0,00	49.374,73	0,00	0,00	0	0	0
22/12/2022	●	0.769	☰	1	49.781,55	100.00	NOR	0,00	0,00	0,00	11.855,79	0,00	0,00	0	0	0
21/12/2022	●	0.843	☰	1	44.373,63	100.00	NOR	0,00	0,00	0,00	11.855,79	0,00	0,00	0	0	0
19/12/2022	●	0.843	☰	1	44.373,63	100.00	NOR	0,00	0,00	0,00	11.855,79	0,00	0,00	0	0	0
23/11/2022	●	0.843	▲	1	44.373,63	100.00	NOR	0,00	0,00	0,00	11.855,79	0,00	0,00	0	0	0
21/11/2022	●	1.151	☰	1	29.326,19	100.00	NOR	0,00	0,00	0,00	11.855,79	0,00	0,00	0	0	0
18/11/2022	●	1.151	☰	1	29.326,19	100.00	NOR	0,00	0,00	0,00	11.855,79	0,00	0,00	0	0	0
26/10/2022	●	1.151	☰	1	29.326,19	100.00	NOR	0,00	0,00	0,00	11.855,79	0,00	0,00	0	0	0
24/10/2022	●	1.151	▼	1	29.326,19	100.00	NOR	0,00	0,00	0,00	11.855,79	0,00	0,00	0	0	0
21/10/2022	●	0.751	☰	1	51.278,66	100.00	NOR	0,00	0,00	0,00	11.855,79	0,00	0,00	0	0	0
19/10/2022	●	0.751	☰	1	51.278,66	100.00	NOR	0,00	0,00	0,00	11.855,79	0,00	0,00	0	0	0
23/09/2022	●	0.751	☰	1	51.278,66	100.00	NOR	0,00	0,00	0,00	11.855,79	0,00	0,00	0	0	0
22/09/2022	●	0.751	☰	1	51.278,66	100.00	NOR	0,00	0,00	0,00	11.855,79	0,00	0,00	0	0	0
12/09/2022	●	0.756	☰	1	50.811,73	100.00	NOR	0,00	0,00	0,00	11.855,79	0,00	0,00	0	0	0
29/08/2022	●	0.756	☰	1	50.811,73	100.00	NOR	0,00	0,00	0,00	11.855,79	0,00	0,00	0	0	0
22/08/2022	●	0.756	☰	1	50.811,73	100.00	NOR	0,00	0,00	0,00	11.855,79	0,00	0,00	0	0	0
19/08/2022	●	0.765	☰	1	50.120,32	100.00	NOR	0,00	0,00	0,00	11.855,79	0,00	0,00	0	0	0
17/08/2022	●	0.724	☰	1	50.120,32	100.00	NOR	0,00	0,00	0,00	11.080,37	0,00	0,00	0	0	0
22/07/2022	●	0.724	▼	1	50.120,32	100.00	NOR	0,00	0,00	0,00	11.080,37	0,00	0,00	0	0	0
19/07/2022	●	0.485	☰	1	80.145,32	100.00	NOR	0,00	0,00	0,00	11.080,37	0,00	0,00	0	0	0
12/07/2022	●	0.485	☰	1	80.145,32	100.00	NOR	0,00	0,00	0,00	11.080,37	0,00	0,00	0	0	0
23/06/2022	●	0.493	☰	1	80.145,32	100.00	NOR	0,00	0,00	0,00	11.266,76	0,00	0,00	0	0	0
21/06/2022	●	0.508	☰	1	77.383,01	100.00	NOR	0,00	0,00	0,00	11.266,76	0,00	0,00	0	0	0
13/06/2022	●	0.508	☰	1	77.383,01	100.00	NOR	0,00	0,00	0,00	11.266,76	0,00	0,00	0	0	0
10/06/2022	●	0.508	☰	1	77.383,01	100.00	NOR	0,00	0,00	0,00	11.266,76	0,00	0,00	0	0	0
24/05/2022	●	0.501	☰	1	77.383,01	100.00	NOR	0,00	0,00	0,00	11.080,37	0,00	0,00	0	0	0
23/05/2022	●	0.501	▲	1	77.383,01	100.00	NOR	0,00	0,00	0,00	11.080,37	0,00	0,00	0	0	0
18/05/2022	●	1.079	☰	1	29.992,42	100.00	NOR	0,00	0,00	0,00	11.080,37	0,00	0,00	0	0	0
25/04/2022	●	1.079	▲	1	29.992,42	100.00	NOR	0,00	0,00	0,00	11.080,37	0,00	0,00	0	0	0
23/04/2022	●	2.133	☰	1	9.693,84	100.00	NOR	0,00	0,00	0,00	11.080,37	0,00	0,00	0	0	0
22/03/2022	●	2.133	▼	1	9.693,84	100.00	NOR	0,00	0,00	0,00	11.080,37	0,00	0,00	0	0	0
18/03/2022	●	1.860	☰	1	12.737,15	100.00	NOR	0,00	0,00	0,00	11.080,37	0,00	0,00	0	0	0
15/03/2022	●	1.860	☰	1	12.737,15	100.00	NOR	0,00	0,00	0,00	11.080,37	0,00	0,00	0	0	0
23/02/2022	●	1.860	▼	1	12.737,15	100.00	NOR	0,00	0,00	0,00	11.080,37	0,00	0,00	0	0	0
21/02/2022	●	0.842	☰	1	41.521,01	100.00	NOR	0,00	0,00	0,00	11.080,37	0,00	0,00	0	0	0
15/02/2022	●	0.842	☰	1	41.521,01	100.00	NOR	0,00	0,00	0,00	11.080,37	0,00	0,00	0	0	0
24/01/2022	●	0.842	▼	1	41.521,01	100.00	NOR	0,00	0,00	0,00	11.080,37	0,00	0,00	0	0	0



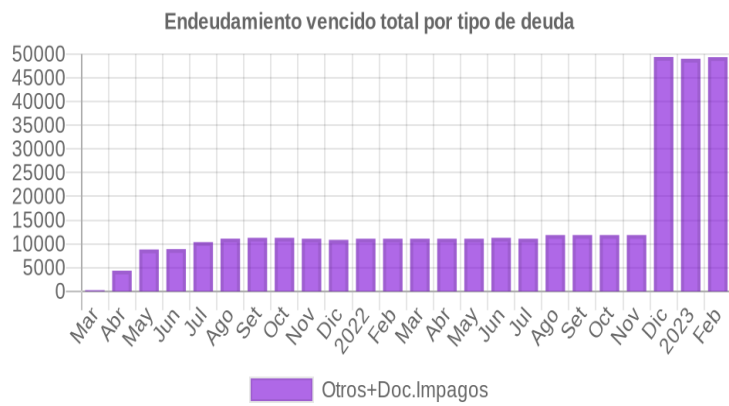
12/01/2022	●	0.478	☰	1	81.524,69	100.00	NOR	0,00	0,00	0,00	11.080,37	0,00	0,00	0	0	0
21/12/2021	●	0.469	▲	1	81.524,69	100.00	NOR	0,00	0,00	0,00	10.848,70	0,00	0,00	0	0	0
17/12/2021	●	0.721	☰	1	49.255,04	100.00	NOR	0,00	0,00	0,00	10.848,70	0,00	0,00	0	0	0
07/12/2021	●	0.721	☰	1	49.255,04	100.00	NOR	0,00	0,00	0,00	10.848,70	0,00	0,00	0	0	0
27/11/2021	●	0.734	☰	1	49.255,04	100.00	NOR	0,00	0,00	0,00	11.080,37	0,00	0,00	0	0	0
23/11/2021	●	0.744	▲	1	49.255,04	100.00	NOR	0,00	0,00	0,00	11.267,86	0,00	0,00	0	0	0
21/11/2021	●	1.093	☰	1	29.953,20	100.00	NOR	0,00	0,00	0,00	11.267,86	0,00	0,00	0	0	0
22/10/2021	●	1.093	⌘	1	29.953,20	100.00	NOR	0,00	0,00	0,00	11.267,86	0,00	0,00	0	0	0
15/10/2021	●	1.160	☰	1	27.582,40	100.00	NOR	0,00	0,00	0,00	11.267,86	0,00	0,00	0	0	0
14/10/2021	●	1.160	☰	1	27.582,40	100.00	NOR	0,00	0,00	0,00	11.267,86	0,00	0,00	0	0	0
30/09/2021	●	1.160	☰	1	27.582,40	100.00	NOR	0,00	0,00	0,00	11.267,86	0,00	0,00	0	0	0
23/09/2021	●	1.160	▼	1	27.582,40	100.00	NOR	0,00	0,00	0,00	11.267,86	0,00	0,00	0	0	0
17/09/2021	●	0.918	☰	1	37.798,65	100.00	NOR	0,00	0,00	0,00	11.267,86	0,00	0,00	0	0	0
13/09/2021	●	0.907	☰	1	37.798,65	100.00	NOR	0,00	0,00	0,00	11.095,09	0,00	0,00	0	0	0
03/09/2021	●	0.907	☰	1	37.798,65	100.00	NOR	0,00	0,00	0,00	11.095,09	0,00	0,00	0	0	0
25/08/2021	●	0.907	☰	1	37.798,65	100.00	NOR	0,00	0,00	0,00	11.095,09	0,00	0,00	0	0	0
23/08/2021	●	0.861	▼	1	37.798,65	100.00	NOR	0,00	0,00	0,00	10.367,92	0,00	0,00	0	0	0
10/08/2021	●	0.663	☰	1	52.173,48	100.00	NOR	0,00	0,00	0,00	10.367,92	0,00	0,00	0	0	0
09/08/2021	●	0.663	☰	1	52.173,48	100.00	NOR	0,00	0,00	0,00	10.367,92	0,00	0,00	0	0	0
24/07/2021	●	0.663	▲	1	52.173,48	100.00	NOR	0,00	0,00	0,00	10.367,92	0,00	0,00	0	0	0
17/07/2021	●	1.169	▼	1	25.090,54	100.00	NOR	0,00	0,00	0,00	10.367,92	0,00	0,00	0	0	0
08/07/2021	●	1.047	☰	1	25.090,54	100.00	NOR	0,00	0,00	0,00	8.897,36	0,00	0,00	0	0	0
23/06/2021	●	1.047	▲	1	25.090,54	100.00	NOR	0,00	0,00	0,00	8.897,36	0,00	0,00	0	0	0
17/06/2021	●	1.535	☰	1	14.279,48	100.00	NOR	0,00	0,00	0,00	8.897,36	0,00	0,00	0	0	0
12/06/2021	●	1.535	☰	1	14.279,48	100.00	NOR	0,00	0,00	0,00	8.897,36	0,00	0,00	0	0	0
08/06/2021	●	1.545	☰	1	14.279,48	100.00	NOR	0,00	0,00	0,00	8.993,02	0,00	0,00	0	0	0
24/05/2021	●	1.525	▼	1	14.279,48	100.00	NOR	0,00	0,00	0,00	8.805,53	0,00	0,00	0	0	0
15/05/2021	●	1.257	▼	1	19.211,40	100.00	NOR	0,00	0,00	0,00	8.805,53	0,00	0,00	0	0	0
23/04/2021	●	0.739	⌘	1	19.211,40	100.00	NOR	0,00	0,00	0,00	4.357,43	0,00	0,00	0	0	0
19/04/2021	●	0.840	▼	1	16.371,24	100.00	NOR	0,00	0,00	0,00	4.357,43	0,00	0,00	0	0	0
06/04/2021	●	0.055	☰	1	16.371,24	100.00	NOR	0,00	0,00	0,00	231,67	0,00	0,00	0	0	0
25/03/2021	●	0.055	⌘	1	16.371,24	100.00	NOR	0,00	0,00	0,00	231,67	0,00	0,00	0	0	0
19/03/2021	●	0.025	☰	1	36.547,36	100.00	NOR	0,00	0,00	0,00	231,67	0,00	0,00	0	0	0
08/03/2021	●	0.025	▲	1	36.547,36	100.00	NOR	0,00	0,00	0,00	231,67	0,00	0,00	0	0	0

Gráficos

Montos expresados en unidades de soles*



NOR: Normal, CPP: Con Problemas Potenciales, DEF: Deficiente, DUD: Dudoso, PER: Pérdida, SCAL: Sin Calificación



Reporte de Vencidos

Montos expresados en unidades de soles*

Fuente - Acreedor	NOV 2022			DIC 2022			ENE 2023			FEB 2023		
	# Docs.	Monto *	Dias V.	# Docs.	Monto *	Dias V.	# Docs.	Monto *	Dias V.	# Docs.	Monto *	Dias V.
Documentos Impagos												
SYMMETRY CORPORATION SOCIEDAD ANONIMA CERR		0,00		3	37.518,94	160	3	37.148,82	19	3	37.479,98	19
CLARO SERVICIOS	10	11.624,12	767	10	11.624,12	798	10	11.624,12	82	10	11.624,12	83
ENTEL PERU S.A.	1	231,67	126	1	231,67	129	1	231,67	132	1	231,67	132
SERVICIO DE ADMINISTRACION TRIBUTARIA - DEUDA		0,00			0,00			0,00			0,00	
Total	11	11.855,79	126	14	49.374,73	129	14	49.004,61	132	14	49.335,77	132

Montos expresados en unidades de soles*

Fuente - Acreedor	JUL 2022			AGO 2022			SET 2022			OCT 2022		
	# Docs.	Monto *	Dias V.	# Docs.	Monto *	Dias V.	# Docs.	Monto *	Dias V.	# Docs.	Monto *	Dias V.
Documentos Impagos												
SYMMETRY CORPORATION SOCIEDAD ANONIMA CERR		0,00			0,00			0,00			0,00	
CLARO SERVICIOS	16	10.848,70	647	10	11.624,12	676	10	11.624,12	70	10	11.624,12	73
ENTEL PERU S.A.	1	231,67	114	1	231,67	117	1	231,67	120	1	231,67	123
SERVICIO DE ADMINISTRACION TRIBUTARIA - DEUDA		0,00			0,00			0,00			0,00	
Total	17	11.080,37	114	11	11.855,79	117	11	11.855,79	120	11	11.855,79	123

Montos expresados en unidades de soles*

Fuente - Acreedor	MAR 2022			ABR 2022			MAY 2022			JUN 2022		
	# Docs.	Monto *	Dias V.	# Docs.	Monto *	Dias V.	# Docs.	Monto *	Dias V.	# Docs.	Monto *	Dias V.
Documentos Impagos												
SYMMETRY CORPORATION SOCIEDAD ANONIMA CERR		0,00			0,00			0,00			0,00	
CLARO SERVICIOS	16	10.848,70	525	16	10.848,70	555	16	10.848,70	58	16	10.848,70	61
ENTEL PERU S.A.	1	231,67	102	1	231,67	105	1	231,67	108	1	231,67	111
SERVICIO DE ADMINISTRACION TRIBUTARIA - DEUDA		0,00			0,00			0,00			186,39	12
Total	17	11.080,37	102	17	11.080,37	105	17	11.080,37	108	18	11.266,76	111

Reporte SBS/Microfinanzas

Montos expresados en unidades de soles*

Última fecha reportada por la SBS : 31/12/2022

ÚLTIMOS 6 MESES		SET 2022 (SBS: AGO 2022)	OCT 2022 (SBS: SET 2022)	NOV 2022 (SBS: OCT 2022)	DIC 2022 (SBS: NOV 2022)	ENE 2023 (SBS: DIC 2022)	FEB 2023 (SBS: DIC2022)
NOR (Normal)		100.00	100.00	100.00	100.00	100.00	100.00
% Porcentaje de	CPP (Con Problemas Pote.)	0.00	0.00	0.00	0.00	0.00	0.00
Calificación	DEF (Deficiente)	0.00	0.00	0.00	0.00	0.00	0.00
	DUD (Dudoso)	0.00	0.00	0.00	0.00	0.00	0.00
	PER (Pérdida)	0.00	0.00	0.00	0.00	0.00	0.00

Institución	SET 2022 (SBS: AGO 2022)		OCT 2022 (SBS: SET 2022)		NOV 2022 (SBS: OCT 2022)		DIC 2022 (SBS: NOV 2022)		ENE 2023 (SBS: DIC 2022)		FEB 2023 (SBS: DIC2022)	
	Monto *	Dias V.	Monto *	Dias V.	Monto *	Dias V.	Monto *	Dias V.	Monto *	Dias V.	Monto *	Dias V.
BCP	51.278,66		29.326,19		44.373,63		49.781,55		11.296,49		11.296,49	
TOTAL	51.278,66		29.326,19		44.373,63		49.781,55		11.296,49		11.296,49	

Última fecha reportada por la SBS : 31/12/2022

Operación	SET 2022 (SBS: AGO 2022)		OCT 2022 (SBS: SET 2022)		NOV 2022 (SBS: OCT 2022)		DIC 2022 (SBS: NOV 2022)		ENE 2023 (SBS: DIC 2022)		FEB 2023 (SBS: DIC2022)	
	Monto *	Dias V.	Monto *	Dias V.	Monto *	Dias V.	Monto *	Dias V.	Monto *	Dias V.	Monto *	Dias V.
RESUMEN												
- Total Deuda	51.278,66		29.326,19		44.373,63		49.781,55		11.296,49		11.296,49	
- Línea No Utilizada	305.167,11		65.244,80		49.545,35		64.158,86		103.261,49		103.261,49	
CREDITOS DIRECTOS												
- CRÉDITOS VIGENTES	51.278,66		29.326,19		44.373,63		49.781,55		11.296,49		11.296,49	



-- GranE: Cred.Rev.LineaTarj.Crédito	51.278,66	29.326,19	44.373,63	49.781,55	11.296,49	11.296,49
LINEA NO UTIL. Y CRED. NO DESEMB.						
- LinCredTarjetaCrédito	305.167,11	65.244,80	49.545,35	64.158,86	103.261,49	103.261,49

Montos expresados en unidades de soles*

Última fecha reportada por la SBS : 31/12/2022

6 MESES ANTERIORES		MAR 2022 (SBS: FEB 2022)	ABR 2022 (SBS: MAR 2022)	MAY 2022 (SBS: ABR 2022)	JUN 2022 (SBS: MAY 2022)	JUL 2022 (SBS: JUN 2022)	AGO 2022 (SBS: JUL 2022)
% Porcentaje de Calificación	NOR (Normal)	100.00	100.00	100.00	100.00	100.00	100.00
	CPP (Con Problemas Pote.)	0.00	0.00	0.00	0.00	0.00	0.00
	DEF (Deficiente)	0.00	0.00	0.00	0.00	0.00	0.00
	DUD (Dudoso)	0.00	0.00	0.00	0.00	0.00	0.00
	PER (Pérdida)	0.00	0.00	0.00	0.00	0.00	0.00

Institución	MAR 2022 (SBS: FEB 2022)		ABR 2022 (SBS: MAR 2022)		MAY 2022 (SBS: ABR 2022)		JUN 2022 (SBS: MAY 2022)		JUL 2022 (SBS: JUN 2022)		AGO 2022 (SBS: JUL 2022)	
	Monto *	Dias V.	Monto *	Dias V.	Monto *	Dias V.	Monto *	Dias V.	Monto *	Dias V.	Monto *	Dias V.
BCP	9.693,84		29.992,42		77.383,01		80.145,32		50.120,32		50.811,73	
TOTAL	9.693,84		29.992,42		77.383,01		80.145,32		50.120,32		50.811,73	

Última fecha reportada por la SBS : 31/12/2022

Operación	MAR 2022 (SBS: FEB 2022)		ABR 2022 (SBS: MAR 2022)		MAY 2022 (SBS: ABR 2022)		JUN 2022 (SBS: MAY 2022)		JUL 2022 (SBS: JUN 2022)		AGO 2022 (SBS: JUL 2022)	
	Monto *	Dias V.	Monto *	Dias V.	Monto *	Dias V.	Monto *	Dias V.	Monto *	Dias V.	Monto *	Dias V.
RESUMEN												
- Total Deuda	9.693,84		29.992,42		77.383,01		80.145,32		50.120,32		50.811,73	
- Línea No Utilizada	330.272,05		306.178,46		258.832,53		258.929,51		309.001,26		305.779,71	
CREDITOS DIRECTOS												
- CREDITOS VIGENTES	9.693,84		29.992,42		77.383,01		80.145,32		50.120,32		50.811,73	
-- GranE: Cred.Rev.LineaTarj.Crédito	9.693,84		29.992,42		77.383,01		80.145,32		50.120,32		50.811,73	
LINEA NO UTIL. Y CRED. NO DESEMB.												
- LinCredTarjetaCrédito	330.272,05		306.178,46		258.832,53		258.929,51		309.001,26		305.779,71	

Reporte SBS/Microfinanzas por entidades

Reportado por : BCP

Última fecha reportada por la SBS : 31/12/2022

Operación	SET 2022 (SBS: AGO2022)		OCT 2022 (SBS: SET2022)		NOV 2022 (SBS: OCT2022)		DIC 2022 (SBS: NOV2022)		ENE 2023 (SBS: DIC2022)		FEB 2023 (SBS: DIC2022)	
	Monto *	Dias V.	Monto *	Dias V.	Monto *	Dias V.	Monto *	Dias V.	Monto *	Dias V.	Monto *	Dias V.
Calificación (2)	NOR		NOR		NOR		NOR		NOR		NOR	
RESUMEN												
- Total Deuda	51.278,66		29.326,19		44.373,63		49.781,55		11.296,49		11.296,49	
- Línea No Utilizada	305.167,11		65.244,80		49.545,35		64.158,86		103.261,49		103.261,49	
CREDITOS DIRECTOS												
- CREDITOS VIGENTES	51.278,66		29.326,19		44.373,63		49.781,55		11.296,49		11.296,49	
-- GranE: Cred.Rev.LineaTarj.Crédito	51.278,66		29.326,19		44.373,63		49.781,55		11.296,49		11.296,49	
LINEA NO UTIL. Y CRED. NO DESEMB.												
- LinCredTarjetaCrédito	305.167,11		65.244,80		49.545,35		64.158,86		103.261,49		103.261,49	

Última fecha reportada por la SBS : 31/12/2022

Operación	MAR 2022 (SBS: FEB2022)		ABR 2022 (SBS: MAR2022)		MAY 2022 (SBS: ABR2022)		JUN 2022 (SBS: MAY2022)		JUL 2022 (SBS: JUN2022)		AGO 2022 (SBS: JUL2022)	
	Monto *	Dias V.	Monto *	Dias V.	Monto *	Dias V.	Monto *	Dias V.	Monto *	Dias V.	Monto *	Dias V.
Calificación (2)	NOR		NOR		NOR		NOR		NOR		NOR	
RESUMEN												
- Total Deuda	9.693,84		29.992,42		77.383,01		80.145,32		50.120,32		50.811,73	
- Línea No Utilizada	330.272,05		306.178,46		258.832,53		258.929,51		309.001,26		305.779,71	
CREDITOS DIRECTOS												
- CREDITOS VIGENTES	9.693,84		29.992,42		77.383,01		80.145,32		50.120,32		50.811,73	
-- GranE: Cred.Rev.LineaTarj.Crédito	9.693,84		29.992,42		77.383,01		80.145,32		50.120,32		50.811,73	
LINEA NO UTIL. Y CRED. NO DESEMB.												

- LinCredTarjetaCrédito	330.272,05	306.178,46	258.832,53	258.929,51	309.001,26	305.779,71
-------------------------	------------	------------	------------	------------	------------	------------

Rectificaciones SBS

Entidad	Periodo SBS	Cuenta	Concepto Rectificación	Dice	Debe Decir
---------	-------------	--------	------------------------	------	------------

Aval/Codeudor

Montos expresados en unidades de soles*

Es Avalista de:

Información reportada por la SBS al 30/11/2022

Tipo Doc	Nro Documento	Nombre/Razón Social	Act	Pre	12m
----------	---------------	---------------------	-----	-----	-----

Montos expresados en unidades de soles*

Quiénes lo Avalan:

Información reportada por la SBS al 30/11/2022

Tipo Doc	Nro Documento	Nombre/Razón Social	Act	Pre	12m
----------	---------------	---------------------	-----	-----	-----

Montos expresados en unidades de soles*

Es Avalista de:

Información Reportada por Entidades de Microfinanzas / Otros Créditos

Tipo Doc	Nro Documento	Nombre/Razón Social	Act	Pre	12m
----------	---------------	---------------------	-----	-----	-----

Montos expresados en unidades de soles*

Quiénes lo Avalan:

Información Reportada por Entidades de Microfinanzas / Otros Créditos

Tipo Doc	Nro Documento	Nombre/Razón Social	Act	Pre	12m
----------	---------------	---------------------	-----	-----	-----

Documentos Protestados como Deudor/Aceptante

Montos expresados en unidades*

Reportado por la Cámara de Comercio de Lima (CCL)

Documentos Protestados sin Regularizar

	# Doc	Monto (S/) *	Max Días Venc.
Total:	0	0,00	

Tipo de Cambio 3.848

Nro. Secuencia	Tip. Reg. **	Acreedor/Girador	Tipo Doc.	Moneda	Monto *	Monto * (S/)	Boletín	F. Protesto	F. Venc.	Días Venc.
----------------	--------------	------------------	-----------	--------	---------	--------------	---------	-------------	----------	------------

**PR: Protestos, CJ: Cobranza Judicial, MO: Moras, PP: Procesos Penales

Montos expresados en unidades*

Reportado por la Cámara de Comercio de Lima (CCL)

Documentos Protestados Regularizados

	# Doc	Monto (S/) *
Total:	0	0,00

Nro. Secuencia	Tip. Reg. **	Acreedor/Girador	Tipo Doc.	Moneda	Monto *	Monto * (S/)	Boletín	F. Protesto	F. Venc.	F. Reg
----------------	--------------	------------------	-----------	--------	---------	--------------	---------	-------------	----------	--------

**PR: Protestos, CJ: Cobranza Judicial, MO: Moras, PP: Procesos Penales

Documentos Protestados como Acreedor/Girador

Montos expresados en unidades*

Reportado por la Cámara de Comercio de Lima (CCL)

Documentos Protestados sin Regularizar

	# Doc	Monto (S/) *	Max Días Venc.
Total:	5	54.161,40	2,052

Tipo de Cambio 3.848

Nro. Secuencia	Tip. Reg.	Deudor/Aceptante	Tipo Doc.	Moneda	Monto *	Monto * (S/)	Boletín	F. Protesto	F. Venc.	Días Venc.
249058	MO	KILLARI CLEANING S.A.C.	LET	S/.	20.000,00	20.000,00	09/2019	09/09/2019	20/08/2018	1,626
249048	MO	KILLARI CLEANING S.A.C.	LET	S/.	8.540,35	8.540,35	09/2019	09/09/2019	20/06/2017	2,052
249049	MO	KILLARI CLEANING S.A.C.	LET	S/.	8.540,35	8.540,35	09/2019	09/09/2019	20/07/2017	2,022
249056	MO	KILLARI CLEANING S.A.C.	LET	S/.	8.540,35	8.540,35	09/2019	09/09/2019	20/06/2017	2,052
249057	MO	KILLARI CLEANING S.A.C.	LET	S/.	8.540,35	8.540,35	09/2019	09/09/2019	20/08/2017	1,991

**PR: Protestos, CJ: Cobranza Judicial, MO: Moras, PP: Procesos Penales

Montos expresados en unidades*

Reportado por la Cámara de Comercio de Lima (CCL)

Documentos Protestados Regularizados

	# Doc	Monto (S/) *
Total:	0	0,00

Nro. Secuencia	Tip. Reg.	Deudor/Aceptante	Tipo Doc.	Moneda	Monto *	Monto * (S/)	Boletín	F. Protesto	F. Venc.	F. Reg
----------------	-----------	------------------	-----------	--------	---------	--------------	---------	-------------	----------	--------

**PR: Protestos, CJ: Cobranza Judicial, MO: Moras, PP: Procesos Penales

Detalle de Vencidos

Documentos Impagos

Montos expresados en unidades*

	# Doc	Monto (S/) *	Max Días Venc.
Total:	14	49.335,77	1,328

Se muestran los 10 primeros documentos ordenados por Fecha de Vencimiento, del más reciente al más antiguo

Tipo de Cambio 3.848

Nombre del Acreedor de la Obligación	Tipo Comprobante/Concepto	Nro Comprobante	Condición Deuda	Moneda	Monto *	Monto * (S/)	F. Venc.
SYMMETRY CORPORATION SOCIEDAD ANONIMA CERRA	Factura	F001-288	MOROSIDAD	US\$	654,12	2.517,05	12/08/2022
SYMMETRY CORPORATION SOCIEDAD ANONIMA CERRA	Factura	F001-272	MOROSIDAD	US\$	3.634,40	13.985,17	24/07/2022
SYMMETRY CORPORATION SOCIEDAD ANONIMA CERRA	Factura	F001-273	MOROSIDAD	US\$	5.451,60	20.977,76	24/07/2022
CLARO SERVICIOS	Recibo	37184857	MOROSIDAD	S/.	4.094,29	4.094,29	24/02/2021
CLARO SERVICIOS	Factura	37184857	MOROSIDAD	S/.	161,40	161,40	04/02/2021
CLARO SERVICIOS	Factura	37184857	MOROSIDAD	S/.	11,37	11,37	04/02/2021
CLARO SERVICIOS	Recibo	37184857	MOROSIDAD	S/.	995,72	995,72	24/01/2021
CLARO SERVICIOS	Recibo	37184857	MOROSIDAD	S/.	1.566,22	1.566,22	24/12/2020
CLARO SERVICIOS	Factura	37184857	MOROSIDAD	S/.	288,84	288,84	19/11/2020
CLARO SERVICIOS	Factura	37184857	MOROSIDAD	S/.	293,04	293,04	19/11/2020

Comercio Exterior

Montos expresados en unidades de dólares

Muestra información reportada por la SUNAT desde el 07/02/2011

Resumen por Ejercicio

Ejercicio	Actividad	Número de Operaciones	Importe USD *	N° Países	3 países con mayor número de operaciones
2022	EXPORTACIÓN	1	1.932,84	1	ECUADOR
	IMPORTACIÓN	102	5.033.052,43	35	CHINA, GERMANY, BRAZIL
2021	EXPORTACIÓN	1	10.488,52	1	ECUADOR
	IMPORTACIÓN	123	5.455.790,16	37	CHINA, GERMANY, ITALY
2020	EXPORTACIÓN	2	12.666,84	2	CHILE, ECUADOR
	IMPORTACIÓN	116	4.712.106,40	39	CHINA, GERMANY, ITALY
2019	EXPORTACIÓN	6	226.102,80	2	CHILE, GERMANY
	IMPORTACIÓN	136	4.489.115,00	45	CHINA, GERMANY, ITALY

Resumen por Meses

Actividad	Ejercicio	Mes	Número de Operaciones	Importe USD *	N° Países	3 países con mayor número de operaciones	
EXPORTACIÓN	2022	JULIO	1	1.932,84	1	ECUADOR	
		FEBRERO	1	10.488,52	1	ECUADOR	
		FEBRERO	2	12.666,84	2	ECUADOR, CHILE	
		OCTUBRE	1	169.773,57	1	GERMANY	
		SEPTIEMBRE	1	17.547,84	1	CHILE	
		AGOSTO	1	15.637,87	1	CHILE	
		JULIO	2	2.403,52	1	CHILE	
		JUNIO	1	20.740,00	1	CHILE	
IMPORTACIÓN	2022	DICIEMBRE	1	29.189,71	1	CHINA	
		NOVIEMBRE	7	347.507,73	22	BRAZIL, CHINA, GERMANY	
		OCTUBRE	8	615.975,49	22	CHINA, GERMANY, ITALY	
		SEPTIEMBRE	7	441.541,26	19	BRAZIL, CHINA, GERMANY	
		AGOSTO	17	841.942,48	22	CHINA, BRAZIL, GERMANY	
		JULIO	8	260.882,67	27	CHINA, GERMANY, BRAZIL	
		JUNIO	12	487.676,50	28	CHINA, GERMANY, ITALY	
		MAYO	7	181.490,38	25	GERMANY, CHINA, FRANCE	
		ABRIL	9	522.422,52	28	BRAZIL, CHINA, GERMANY	
		MARZO	10	473.094,71	28	CHINA, CZECH REPUBLIC, GERMANY	
		FEBRERO	7	467.459,30	23	CHINA, BRAZIL, GERMANY	
		ENERO	9	363.869,68	22	GERMANY, CHINA, CZECH REPUBLIC	
		2021	DICIEMBRE	9	573.245,11	22	CHINA, GERMANY, ITALY
			NOVIEMBRE	11	582.264,58	27	CHINA, CZECH REPUBLIC, GERMANY
			OCTUBRE	9	505.529,29	27	BRAZIL, CHINA, GERMANY
			SEPTIEMBRE	10	439.552,59	25	BRAZIL, CHINA, GERMANY
	AGOSTO		12	603.979,79	27	CHINA, GERMANY, ITALY	
	JULIO		12	508.932,78	23	CHINA, GERMANY, BRAZIL	
	JUNIO		7	248.220,43	23	BRAZIL, CHINA, GERMANY	
	MAYO		12	542.803,14	27	CHINA, GERMANY, ITALY	
	ABRIL		9	231.460,82	22	CHINA, GERMANY, ITALY	
	MARZO		15	396.367,50	24	CHINA, GERMANY, ITALY	
	FEBRERO		7	422.632,84	24	GERMANY, CHINA, BRAZIL	
	ENERO		10	400.801,30	27	CHINA, BRAZIL, GERMANY	
	2020		DICIEMBRE	7	332.727,85	26	CHINA, GERMANY, ITALY
			NOVIEMBRE	11	552.723,08	31	CHINA, GERMANY, ITALY
			OCTUBRE	13	607.172,22	24	CHINA, GERMANY, ITALY
			SEPTIEMBRE	12	606.894,29	22	CHINA, ITALY, ROMANIA
		AGOSTO	9	390.416,36	25	CHINA, ITALY, GERMANY	
		JULIO	8	249.951,47	20	CHINA, GERMANY, ROMANIA	
		JUNIO	8	167.939,31	15	CHINA, GERMANY, ITALY	
		MAYO	10	317.715,42	22	CHINA, GERMANY, ROMANIA	
ABRIL		5	317.954,79	20	BRAZIL, CHINA, GERMANY		
MARZO		7	396.175,22	25	CHINA, GERMANY, ITALY		
2019	FEBRERO	13	351.421,05	25	GERMANY, CHINA, ITALY		
	ENERO	13	421.015,35	27	CHINA, ITALY, GERMANY		
	DICIEMBRE	11	225.963,98	24	GERMANY, CHINA, ITALY		
	NOVIEMBRE	11	296.231,49	30	CHINA, GERMANY, ITALY		



	OCTUBRE	11	255.433,13	26	CHINA,GERMANY,ITALY
	SETIEMBRE	9	351.030,44	27	CHINA,GERMANY,ITALY
	AGOSTO	11	346.748,64	26	CHINA,GERMANY,ITALY
	JULIO	14	448.620,82	26	CHINA,GERMANY,ITALY
	JUNIO	11	288.701,18	23	CHINA,GERMANY,ITALY
	MAYO	18	705.332,13	31	CHINA,ITALY,ROMANIA
	ABRIL	11	482.100,34	29	CHINA,GERMANY,ITALY
	MARZO	13	331.304,92	29	CHINA,GERMANY,ITALY
	FEBRERO	8	380.388,66	28	CHINA,CZECH REPUBLIC,GERMANY
	ENERO	8	377.260,27	23	CHINA,GERMANY,ITALY

PUBLICACIÓN DIARIO "EL PERUANO"

Reporte Otros Créditos

Institución	SET 2022		OCT 2022		NOV 2022		DIC 2022		ENE 2023		FEB 2023	
	Monto *	Dias V.	Monto *	Dias V.	Monto *	Dias V.	Monto *	Dias V.	Monto *	Dias V.	Monto *	Dias V.

Institución	MAR 2022		ABR 2022		MAY 2022		JUN 2022		JUL 2022		AGO 2022	
	Monto *	Dias V.	Monto *	Dias V.	Monto *	Dias V.	Monto *	Dias V.	Monto *	Dias V.	Monto *	Dias V.

Reporte Otros Créditos por entidades

Sin Información