



Reporte de Deudas

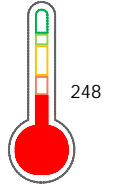
El reporte contiene solo los títulos seleccionados

- Información General
- Consulta Rápida
- Principales Acreedores
- Detalle Variación
- Posición Histórica
- Gráficos
- Rep. Vencidos
- Rep. SBS/Microf.
- SBS/Microf. Entidades
- Rectificaciones SBS
- Avalados/Avalistas
- Hechos de Importancia
- Documentos CCL
- Detalle de Vencidos
- Comercio Exterior
- Otros Créditos
- Otros Créd. Entidades
- Otros Rep. Negativos

RUC 20100063337 - EMPRESA MUNICIPAL DE APOYO A PROYECTOS ESTRATEGICOS SOCIEDAD ANONIMA

| Fecha Proceso | Tipo Doc. | N. Doc. | Nota | Deuda Total * | Var. | Actual | Previo | 12m |
|---------------|-----------|-------------|-------|---------------|------|--------|--------|-----|
| 25/07/2024 | RUC | 20100063337 | 4.000 | 36.777,88 | | | | |

Score Sentinel



Puntaje Muy Bajo

Sentinel Sabio

Bancarizado: SI

Recomendación de Sentinel Sabio

Evaluación Crediticia



RECHAZAR
Producto Genérico

Detalle:

- Protestos sin aclarar mayor a S/.500 en los 12 meses

Cuota Estimada Mensual

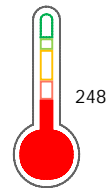
Según el cumplimiento de deudas reportadas

S/ 0.00



Score Experian

Puntaje Muy Bajo



Estadísticamente, en este nivel de score, 47 de 100 empresas podrían caer en incumplimiento en los próximos 12

Información General

Datos Principales

13/06/2024: Última actualización de información reportada por SUNAT

| | | | |
|----------------------------------|--|----------------------------------|------------------------|
| Razón Social: | EMPRESA MUNICIPAL DE APOYO A PROYECTOS ESTRATEGICOS SOCIEDAD ANONIMA - E | | |
| Nombre Comercial: | EMAPE S.A. | | |
| Tipo de Contribuyente: | SOCIEDAD ANONIMA | | |
| Estado de Contribuyente: | ACTIVO | Condición del Contribuyente: | HABIDO |
| Inicio de Actividades: | 01/08/1986 | | |
| Tamaño contribuyente: | PRINCIPAL | Dependencia: | INTENDENCIA LIMA PRICO |
| Actividad Económica Principal | OTRAS ACTIVIDADES EMPRESARIALES NCP. | | |
| Actividad Económica Secundaria 1 | - | Actividad Económica Secundaria 2 | - |
| Fecha Inscripción RRPP: | 12/01/1987 | Número de Partida Registral: | 109605400000 |
| Folio: | 211 | Asiento: | 7 |

Agente de retención

Direcciones Registradas

| Dirección | Fuente |
|---|--------------------------|
| AVENIDA VIA DE EVITAMIENTO KM. 1.7 ATE - LIMA - LIMA | SUNAT - DOMICILIO FISCAL |
| CARRETERA PANAM.SUR NRO. 2.02 VILLA EL SALVADOR - LIMA - LIMA | SUNAT - AGENCIA |
| CARRETERA VIA EVIT. NRO. 0.30 SANTA ANITA - LIMA - LIMA | SUNAT - AGENCIA |
| CARRETERA VIA EVIT. NRO. 0.3 SANTA ANITA - LIMA - LIMA | SUNAT - AGENCIA |
| CARRETERA PANAM.SUR NRO. 26.4 LURIN - LIMA - LIMA | SUNAT - AGENCIA |
| CARRETERA PANAM.SUR NRO. 46.1 PUNTA NEGRA - LIMA - LIMA | SUNAT - AGENCIA |
| CARRETERA PANAM SUR NRO. 36 LURIN - LIMA - LIMA | SUNAT - AGENCIA |
| CARRETERA PANAM SUR NRO. 19. CHORRILLOS - LIMA - LIMA | SUNAT - AGENCIA |

Representantes Legales

| Nro Documento | Nombre de Representante | Act | Pre | 12m | Fecha desde que ocupa Cargo | Cargo |
|---------------|---------------------------------|-----|-----|-----|-----------------------------|-----------------|
| 44326488 | PEÑA ORELLANA CARLOS ENRIQUE | | | | 03/10/2023 | GERENTE GENERAL |
| 80311781 | RUIZ ESCALANTE LORENZO ASUNCION | | | | 13/06/2023 | GERENTE GENERAL |

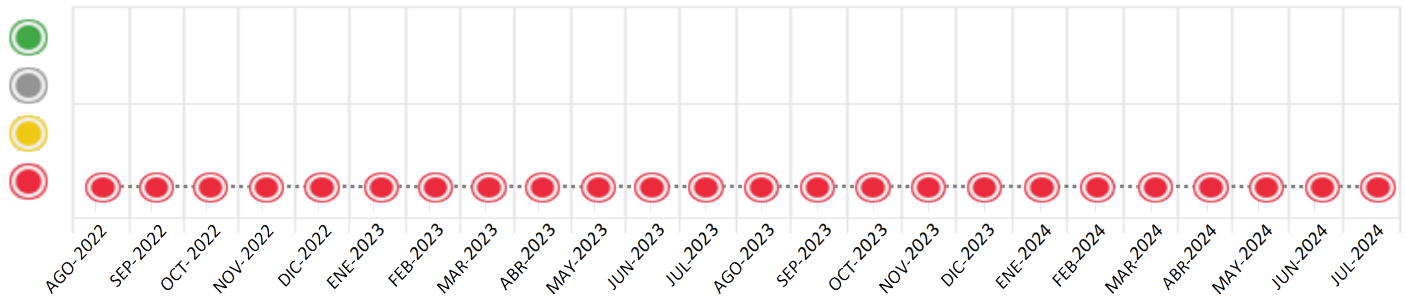
Consulta Rápida

Documento de identidad consultado

| Fecha Proceso | Tipo Doc. | N. Doc. | Nombre o Raz. Social | Nota | Deuda Total * | Var. | Actual | Previo | 12m |
|---------------|-----------|-------------|---|-------|---------------|------|--------|--------|-----|
| 25/07/2024 | RUC | 20100063337 | EMPRESA MUNICIPAL DE APOYO A PROYECTOS ESTRATEGICOS S | 4.000 | 36.777,88 | | | | |

Montos expresados en unidades de soles*

Semáforos de los últimos 24 meses



| Semáforo | Descripción |
|----------|-----------------------------------|
| | No registra información de deudas |
| | Sin deudas vencidas |
| | Deudas con poco atraso* |
| | Deudas con atraso significativo* |

*Semáforo deuda menor: Deuda vencida menor S/ 100 personas naturales o menor S/ 500 personas jurídicas

Verde: 0 <= Sem. < 0.001
 Amarillo: 0.001 <= Sem. <= 2
 Rojo: 2 < Sem. <= 6

| Variación | Descripción |
|-----------|--|
| | Variación Negativa: Retraso en los pagos |
| | Variación Positiva: Mejora en sus pagos |
| | Variación Porcentual Positiva: El monto total reportado por la SBS/Microfinanzas o número de instituciones financieras ha aumentado |
| | Variación Porcentual Negativa: El monto total reportado por la SBS/Microfinanzas o número de instituciones financieras ha disminuido |
| | Aproximadamente igual o igual |

Detalle de la deuda SBS/Microfinanzas

| Entidad | Deuda Anterior | | | Deuda a JUL 2024 | | | | Rect. (1) | Disc. |
|---------|----------------|----------|----------|------------------|---------------|---------|------------|--------------|-------|
| | ENE 2024 | ABR 2024 | JUN 2024 | Fecha Inf. | Calif. (2) | Monto * | Días Venc. | | |

TOTAL

(1) Ver detalle en el cuadro de Rectificaciones SBS

(2) NOR: Normal, CPP: Con Problemas Potenciales, DEF: Deficiente, DUD: Dudoso, PER: Pérdida, SCAL: Sin Calificación

Detalle de la deuda de Otros Créditos

| Entidad | Deuda Anterior | | | Deuda a JUL 2024 | | | | Disc. |
|---------|----------------|----------|----------|------------------|---------------|-------|------------|-------|
| | ENE 2024 | ABR 2024 | JUN 2024 | Fecha Inf. | Calif. (2) | Monto | Días Venc. | |

TOTAL

(2) NOR: Normal, CPP: Con Problemas Potenciales, DEF: Deficiente, DUD: Dudoso, PER: Pérdida, SCAL: Sin Calificación

Detalle de vencidos

| # Doc | Fuente - Acreedor | Monto * | Días Venc. |
|-------|--|-----------|------------|
| | Protestos Sin Regularizar | 3.182,57 | 860 |
| 1 | EXTINSAFE S.A.C. | 3.182,57 | 860 |
| | Documentos Impagos | 33.341,05 | 1,736 |
| 2 | PONTIFICIA UNIVERSIDAD CATOLICA DE | 16.051,00 | 673 |
| 3 | COMERCIAL GIOVA S.A. | 11.487,40 | 1,189 |
| 1 | ALMACENERA MERCANTIL SOCIEDAD COM DE RESPONSABILIDAD LIMITADA | 5.802,65 | 1,736 |
| | Deuda Laboral | 254,26 | 421 |
| 1 | AFP INTEGRAL S A | 254,26 | 421 |

Utilización de Líneas de Crédito

| Instituciones | ** | Línea Aprobada | Línea No Utilizada | Línea Utilizada | % L. Uti. |
|---------------|----|----------------|--------------------|-----------------|-----------|
| TOTAL | | | | | 0% |

**Tipo de Crédito

Principales Acreedores

Montos expresados en unidades de soles*

Resumen de Deudas

| Descripción de la Deuda | Monto * | Días |
|-------------------------------|-----------|-------|
| Deuda total SBS al 30/06/2024 | | |
| % Calificación normal | | |
| Peor Calificación (2) | | |
| Otros Créditos | 0,00 | **** |
| Deuda vencida | | |
| Protestos Sin Regularizar | 3.182,57 | 860 |
| Documentos Impagos | 33.341,05 | 1,736 |
| Deuda Laboral | 254,26 | 421 |
| Total deuda vencida | 36.777,88 | |

Detalle de Riesgos SBS/Microfinanzas

| Concepto | Saldo * |
|--------------------------------|---------|
| Deuda Directa | 0,00 |
| Deuda Indirecta | 0,00 |
| Deuda Castigada | 0,00 |
| Deuda Total SBS/MicroFinanzas | 0,00 |
| Línea Tarj. Cred. No utilizada | 0,00 |
| Total Riesgo SBS/MicroFinanzas | 0,00 |

Detalle de deuda Otros Créditos

| Empresa | Calif. (2) | Saldo * | % Ven. | Días Venc. | Disc. |
|----------------------------|------------|---------|--------|------------|-------|
| Deuda Total Otros Créditos | | 0,00 | 0 | | |

Detalle de vencidos

| # Doc | Fuente - Acreedor | Monto * | Días Venc. |
|-------|--|-----------|------------|
| | Protestos Sin Regularizar | 3.182,57 | 860 |
| 1 | EXTINSAFE S.A.C. | 3.182,57 | 860 |
| | Documentos Impagos | 33.341,05 | 1,736 |
| 2 | PONTIFICIA UNIVERSIDAD CATOLICA DE | 16.051,00 | 673 |
| 3 | COMERCIAL GIOVA S.A. | 11.487,40 | 1,189 |
| 1 | ALMACENERA MERCANTIL SOCIEDAD COM DE RESPONSABILIDAD LIMITADA | 5.802,65 | 1,736 |
| | Deuda Laboral | 254,26 | 421 |
| 1 | AFP INTEGRAL S A | 254,26 | 421 |

Detalle Variación

Montos expresados en unidades de soles*

Resumen de la variación

| Descripción de la deuda | 16/07/2024 | 25/07/2024 | Variación |
|----------------------------|------------|------------|-----------|
| Score | 4.000 | 4.000 | 0.000 |
| Nro. Entidades SBS/Microf. | | 0 | 0 |
| Riesgo Total SBS/Microf. * | 0,00 | 0,00 | |
| Deuda Directa | 0,00 | 0,00 | 0,00 |
| Deuda Indirecta | 0,00 | 0,00 | 0,00 |
| Deuda Castigada | 0,00 | 0,00 | 0,00 |

| Variación del Riesgo Total SBS/Microf. * | Antes | 25/07/2024 | Variación |
|--|-------|------------|-----------|
| Último Mes | 0,00 | 0,00 | 0,00 |
| Último Trimestre | 0,00 | 0,00 | 0,00 |
| Último Semestre | 0,00 | 0,00 | 0,00 |
| Último Año | 0,00 | 0,00 | 0,00 |



| | | | |
|-----------------------------------|------------|------------|-----------|
| Calificación SBS/Microf. | 16/07/2024 | 25/07/2024 | Variación |
| % NOR (Normal) | 0.00 | 0.00 | 0.00 |
| % CPP (Con Problemas Potenciales) | 0.00 | 0.00 | 0.00 |
| % DEF (Deficiente) | 0.00 | 0.00 | 0.00 |
| % DUD (Dudoso) | 0.00 | 0.00 | 0.00 |
| % PER (Pérdida) | 0.00 | 0.00 | 0.00 |
| Deuda vencida * | 16/07/2024 | 25/07/2024 | Variación |
| Total deuda vencida | 0,00 | 0,00 | 0,00 |
| Deuda por Otros Créditos * | 16/07/2024 | 25/07/2024 | Variación |
| Total deuda otros créditos | 0,00 | 0,00 | 0,00 |

| | | | |
|-------------------------|------------|------------|-----------|
| Detalle de la variación | | | |
| Fuente - Acreedor * | 16/07/2024 | 25/07/2024 | Variación |

Posición Histórica

Montos expresados en unidades de soles*

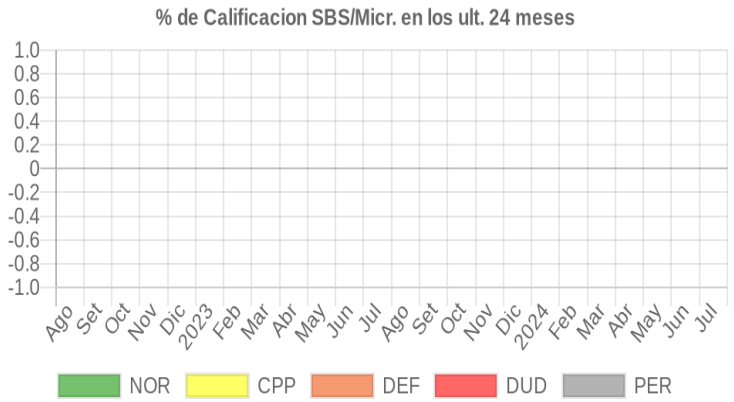
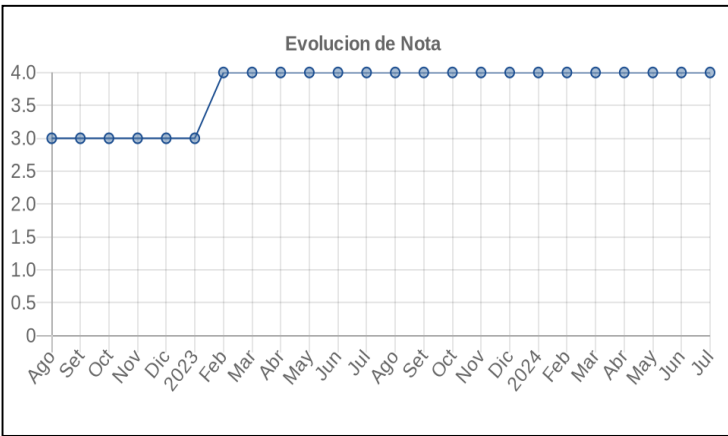
| Fecha de Proceso | Sema. Actual | Sem. Riesgo | Var. | Superintendencia de Banca y Seguros (SBS/Microfinan.) | | | | Otros Créditos | Otros Vencidos * | | | | Ctas. Cerr./Anu. | | Otros Repor. Negati. | |
|------------------|--------------|-------------|------|---|---------------|----------------|-----------------|----------------|------------------|-----------|---------------|------------------|------------------|-----------|----------------------|------------|
| | | | | # Enti. | Deuda Total * | % Cali. normal | Peor Califi.(2) | | Deuda Vencida * | Protestos | Docs. Impagos | Deuda Tributaria | Deuda Laboral | Cta. Cte. | | Tar. Créd. |
| 25/07/2024 | ● | 4,000 | ☰ | 0 | 0,00 | 0,00 | | 0,00 | 0,00 | 3.182,57 | 33.341,05 | 0,00 | 254,26 | 0 | 0 | 0 |
| 16/07/2024 | ● | 4,000 | ▲ | 0 | 0,00 | 0,00 | | 0,00 | 0,00 | 3.182,57 | 33.341,05 | 0,00 | 254,26 | 0 | 0 | 0 |
| 15/07/2024 | ● | 4,000 | ☰ | 0 | 0,00 | 0,00 | | 0,00 | 0,00 | 3.182,57 | 33.341,05 | 31.128,00 | 254,26 | 0 | 0 | 0 |
| 09/07/2024 | ● | 4,000 | ☰ | 0 | 0,00 | 0,00 | | 0,00 | 0,00 | 3.182,57 | 33.341,05 | 31.128,00 | 395,84 | 0 | 0 | 0 |
| 08/07/2024 | ● | 4,000 | ▼ | 0 | 0,00 | 0,00 | | 0,00 | 0,00 | 3.182,57 | 33.341,05 | 31.128,00 | 394,02 | 0 | 0 | 0 |
| 20/06/2024 | ● | 4,000 | ☰ | 0 | 0,00 | 0,00 | | 0,00 | 0,00 | 3.182,57 | 33.341,05 | 0,00 | 394,02 | 0 | 0 | 0 |
| 05/06/2024 | ● | 4,000 | ☰ | 0 | 0,00 | 0,00 | | 0,00 | 0,00 | 3.182,57 | 33.341,05 | 0,00 | 394,02 | 0 | 0 | 0 |
| 23/05/2024 | ● | 4,000 | ☰ | 0 | 0,00 | 0,00 | | 0,00 | 0,00 | 3.182,57 | 33.341,05 | 0,00 | 391,74 | 0 | 0 | 0 |
| 14/05/2024 | ● | 4,000 | ☰ | 0 | 0,00 | 0,00 | | 0,00 | 0,00 | 3.182,57 | 33.341,05 | 0,00 | 391,74 | 0 | 0 | 0 |
| 07/05/2024 | ● | 4,000 | ☰ | 0 | 0,00 | 0,00 | | 0,00 | 0,00 | 3.182,57 | 33.341,05 | 0,00 | 250,16 | 0 | 0 | 0 |
| 15/04/2024 | ● | 4,000 | ☰ | 0 | 0,00 | 0,00 | | 0,00 | 0,00 | 3.182,57 | 33.341,05 | 0,00 | 248,34 | 0 | 0 | 0 |
| 08/04/2024 | ● | 4,000 | ☰ | 0 | 0,00 | 0,00 | | 0,00 | 0,00 | 3.182,57 | 33.341,05 | 0,00 | 248,34 | 0 | 0 | 0 |
| 07/03/2024 | ● | 4,000 | ☰ | 0 | 0,00 | 0,00 | | 0,00 | 0,00 | 3.182,57 | 33.341,05 | 0,00 | 246,29 | 0 | 0 | 0 |
| 12/02/2024 | ● | 4,000 | ☰ | 0 | 0,00 | 0,00 | | 0,00 | 0,00 | 3.182,57 | 33.341,05 | 0,00 | 244,01 | 0 | 0 | 0 |
| 08/02/2024 | ● | 4,000 | ▼ | 0 | 0,00 | 0,00 | | 0,00 | 0,00 | 3.182,57 | 34.148,05 | 0,00 | 244,01 | 0 | 0 | 0 |
| 02/02/2024 | ● | 4,000 | ☰ | 0 | 0,00 | 0,00 | | 0,00 | 0,00 | 3.182,57 | 18.097,05 | 0,00 | 244,01 | 0 | 0 | 0 |
| 23/01/2024 | ● | 4,000 | ☰ | 0 | 0,00 | 0,00 | | 0,00 | 0,00 | 3.182,57 | 18.097,05 | 0,00 | 241,97 | 0 | 0 | 0 |
| 17/01/2024 | ● | 4,000 | ☰ | 0 | 0,00 | 0,00 | | 0,00 | 0,00 | 3.182,57 | 18.097,05 | 1.071,00 | 241,97 | 0 | 0 | 0 |
| 15/01/2024 | ● | 4,000 | ☰ | 0 | 0,00 | 0,00 | | 0,00 | 0,00 | 3.182,57 | 18.097,05 | 1.071,00 | 241,97 | 0 | 0 | 0 |
| 08/01/2024 | ● | 4,000 | ☰ | 0 | 0,00 | 0,00 | | 0,00 | 0,00 | 3.182,57 | 18.097,05 | 1.070,00 | 241,97 | 0 | 0 | 0 |
| 05/01/2024 | ● | 4,000 | ☰ | 0 | 0,00 | 0,00 | | 0,00 | 0,00 | 3.182,57 | 17.835,55 | 1.069,00 | 241,97 | 0 | 0 | 0 |
| 03/01/2024 | ● | 4,000 | ☰ | 0 | 0,00 | 0,00 | | 0,00 | 0,00 | 3.182,57 | 17.835,55 | 1.069,00 | 239,69 | 0 | 0 | 0 |
| 28/12/2023 | ● | 4,000 | ☰ | 0 | 0,00 | 0,00 | | 0,00 | 0,00 | 3.182,57 | 17.835,55 | 1.067,00 | 239,69 | 0 | 0 | 0 |
| 26/12/2023 | ● | 4,000 | ☰ | 0 | 0,00 | 0,00 | | 0,00 | 0,00 | 3.182,57 | 17.835,55 | 1.067,00 | 239,69 | 0 | 0 | 0 |
| 21/12/2023 | ● | 4,000 | ☰ | 0 | 0,00 | 0,00 | | 0,00 | 0,00 | 3.182,57 | 17.835,55 | 1.065,00 | 239,69 | 0 | 0 | 0 |
| 18/12/2023 | ● | 4,000 | ☰ | 0 | 0,00 | 0,00 | | 0,00 | 0,00 | 3.182,57 | 17.835,55 | 1.065,00 | 239,69 | 0 | 0 | 0 |
| 11/12/2023 | ● | 4,000 | ▲ | 0 | 0,00 | 0,00 | | 0,00 | 0,00 | 3.182,57 | 17.835,55 | 0,00 | 239,69 | 0 | 0 | 0 |
| 05/12/2023 | ● | 4,000 | ☰ | 0 | 0,00 | 0,00 | | 0,00 | 0,00 | 3.182,57 | 17.584,05 | 231.121,00 | 239,69 | 0 | 0 | 0 |
| 27/11/2023 | ● | 4,000 | ☰ | 0 | 0,00 | 0,00 | | 0,00 | 0,00 | 3.182,57 | 17.584,05 | 231.121,00 | 237,64 | 0 | 0 | 0 |
| 20/11/2023 | ● | 4,000 | ☰ | 0 | 0,00 | 0,00 | | 0,00 | 0,00 | 3.182,57 | 17.584,05 | 230.678,00 | 237,64 | 0 | 0 | 0 |
| 13/11/2023 | ● | 4,000 | ☰ | 0 | 0,00 | 0,00 | | 0,00 | 0,00 | 3.182,57 | 17.584,05 | 230.234,00 | 237,64 | 0 | 0 | 0 |
| 08/11/2023 | ● | 4,000 | ☰ | 0 | 0,00 | 0,00 | | 0,00 | 0,00 | 3.182,57 | 17.584,05 | 229.791,00 | 237,64 | 0 | 0 | 0 |
| 06/11/2023 | ● | 4,000 | ☰ | 0 | 0,00 | 0,00 | | 0,00 | 0,00 | 3.182,57 | 17.290,05 | 229.791,00 | 237,64 | 0 | 0 | 0 |
| 03/11/2023 | ● | 4,000 | ☰ | 0 | 0,00 | 0,00 | | 0,00 | 0,00 | 3.182,57 | 17.290,05 | 229.348,00 | 237,64 | 0 | 0 | 0 |
| 30/10/2023 | ● | 4,000 | ☰ | 0 | 0,00 | 0,00 | | 0,00 | 0,00 | 3.182,57 | 17.290,05 | 229.348,00 | 0,00 | 0 | 0 | 0 |
| 27/10/2023 | ● | 4,000 | ☰ | 0 | 0,00 | 0,00 | | 0,00 | 0,00 | 3.182,57 | 17.290,05 | 228.905,00 | 0,00 | 0 | 0 | 0 |
| 24/10/2023 | ● | 4,000 | ☰ | 0 | 0,00 | 0,00 | | 0,00 | 0,00 | 3.182,57 | 17.290,05 | 228.905,00 | 0,00 | 0 | 0 | 0 |
| 20/10/2023 | ● | 4,000 | ☰ | 0 | 0,00 | 0,00 | | 0,00 | 0,00 | 3.182,57 | 17.290,05 | 228.462,00 | 0,00 | 0 | 0 | 0 |
| 12/10/2023 | ● | 4,000 | ☰ | 0 | 0,00 | 0,00 | | 0,00 | 0,00 | 3.182,57 | 17.290,05 | 228.018,00 | 0,00 | 0 | 0 | 0 |



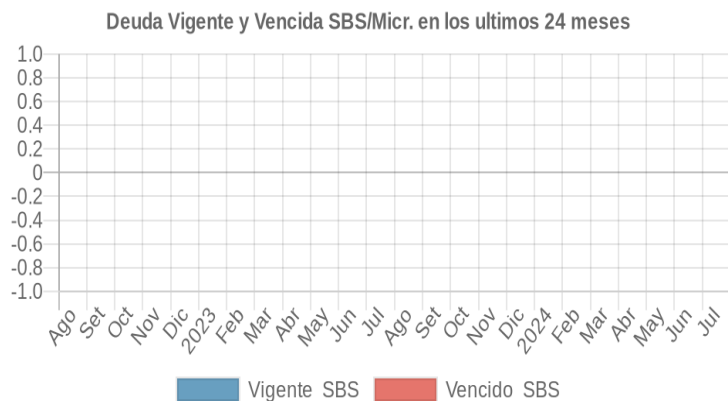
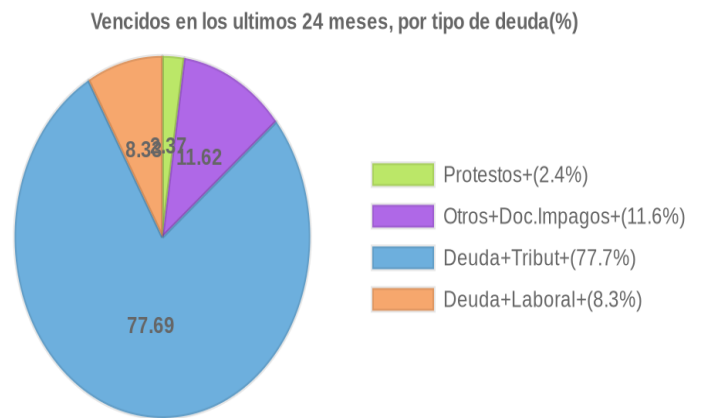
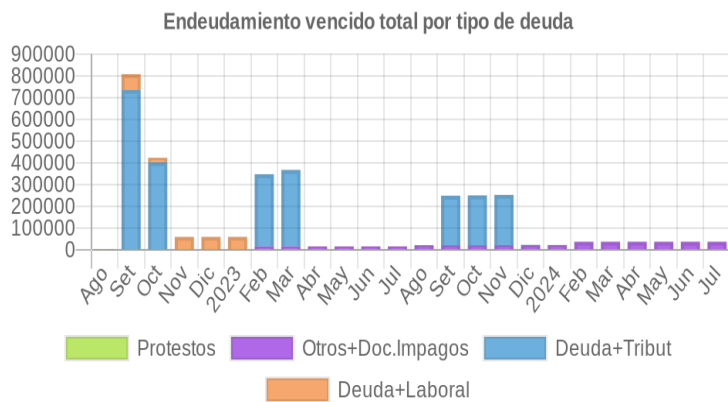
| | | | | | | | | | | | | | | | |
|------------|---|-------|---|---|------|------|------|------|----------|-----------|--------------|-----------|---|---|---|
| 09/10/2023 | ● | 4,000 | ☰ | 0 | 0,00 | 0,00 | 0,00 | 0,00 | 3.182,57 | 17.290,05 | 228.018,00 | 712,60 | 0 | 0 | 0 |
| 30/09/2023 | ● | 4,000 | ☰ | 0 | 0,00 | 0,00 | 0,00 | 0,00 | 3.182,57 | 17.290,05 | 227.575,00 | 712,60 | 0 | 0 | 0 |
| 28/09/2023 | ● | 4,000 | ☰ | 0 | 0,00 | 0,00 | 0,00 | 0,00 | 3.182,57 | 17.290,05 | 227.132,00 | 712,60 | 0 | 0 | 0 |
| 25/09/2023 | ● | 4,000 | ☰ | 0 | 0,00 | 0,00 | 0,00 | 0,00 | 3.182,57 | 17.290,05 | 227.132,00 | 712,60 | 0 | 0 | 0 |
| 22/09/2023 | ● | 4,000 | ☰ | 0 | 0,00 | 0,00 | 0,00 | 0,00 | 3.182,57 | 17.290,05 | 226.689,00 | 712,60 | 0 | 0 | 0 |
| 20/09/2023 | ● | 4,000 | ☰ | 0 | 0,00 | 0,00 | 0,00 | 0,00 | 3.182,57 | 17.290,05 | 226.689,00 | 712,60 | 0 | 0 | 0 |
| 11/09/2023 | ● | 4,000 | ☰ | 0 | 0,00 | 0,00 | 0,00 | 0,00 | 3.182,57 | 17.290,05 | 226.309,00 | 712,60 | 0 | 0 | 0 |
| 04/09/2023 | ● | 4,000 | ▼ | 0 | 0,00 | 0,00 | 0,00 | 0,00 | 3.182,57 | 17.290,05 | 225.803,00 | 712,60 | 0 | 0 | 0 |
| 14/08/2023 | ● | 4,000 | ▼ | 0 | 0,00 | 0,00 | 0,00 | 0,00 | 3.182,57 | 17.290,05 | 0,00 | 712,60 | 0 | 0 | 0 |
| 11/08/2023 | ● | 4,000 | ☰ | 0 | 0,00 | 0,00 | 0,00 | 0,00 | 3.182,57 | 11.487,40 | 0,00 | 712,60 | 0 | 0 | 0 |
| 09/08/2023 | ● | 4,000 | ☰ | 0 | 0,00 | 0,00 | 0,00 | 0,00 | 3.182,57 | 11.487,40 | 0,00 | 712,60 | 0 | 0 | 0 |
| 31/07/2023 | ● | 4,000 | ☰ | 0 | 0,00 | 0,00 | 0,00 | 0,00 | 3.182,57 | 11.488,00 | 0,00 | 712,60 | 0 | 0 | 0 |
| 13/06/2023 | ● | 4,000 | ☰ | 0 | 0,00 | 0,00 | 0,00 | 0,00 | 3.182,57 | 11.488,00 | 0,00 | 712,60 | 0 | 0 | 0 |
| 12/06/2023 | ● | 4,000 | ☰ | 0 | 0,00 | 0,00 | 0,00 | 0,00 | 3.182,57 | 11.487,40 | 0,00 | 712,60 | 0 | 0 | 0 |
| 31/05/2023 | ● | 4,000 | ☰ | 0 | 0,00 | 0,00 | 0,00 | 0,00 | 3.182,57 | 11.487,40 | 0,00 | 712,60 | 0 | 0 | 0 |
| 30/04/2023 | ● | 4,000 | ☰ | 0 | 0,00 | 0,00 | 0,00 | 0,00 | 3.182,57 | 11.487,40 | 0,00 | 712,60 | 0 | 0 | 0 |
| 19/04/2023 | ● | 4,000 | ▲ | 0 | 0,00 | 0,00 | 0,00 | 0,00 | 3.182,57 | 11.487,40 | 287,00 | 712,60 | 0 | 0 | 0 |
| 14/04/2023 | ● | 4,000 | ☰ | 0 | 0,00 | 0,00 | 0,00 | 0,00 | 3.182,57 | 11.487,40 | 298.330,00 | 712,60 | 0 | 0 | 0 |
| 12/04/2023 | ● | 4,000 | ☰ | 0 | 0,00 | 0,00 | 0,00 | 0,00 | 3.182,57 | 11.487,40 | 333.657,00 | 712,60 | 0 | 0 | 0 |
| 04/04/2023 | ● | 4,000 | ☰ | 0 | 0,00 | 0,00 | 0,00 | 0,00 | 3.182,57 | 11.487,40 | 333.657,00 | 712,60 | 0 | 0 | 0 |
| 31/03/2023 | ● | 4,000 | ☰ | 0 | 0,00 | 0,00 | 0,00 | 0,00 | 3.182,57 | 11.487,40 | 351.887,00 | 712,60 | 0 | 0 | 0 |
| 21/03/2023 | ● | 4,000 | ☰ | 0 | 0,00 | 0,00 | 0,00 | 0,00 | 3.182,57 | 11.487,40 | 351.158,00 | 712,60 | 0 | 0 | 0 |
| 14/03/2023 | ● | 4,000 | ☰ | 0 | 0,00 | 0,00 | 0,00 | 0,00 | 3.182,57 | 11.487,40 | 350.427,00 | 712,60 | 0 | 0 | 0 |
| 08/03/2023 | ● | 4,000 | ☰ | 0 | 0,00 | 0,00 | 0,00 | 0,00 | 3.182,57 | 11.487,40 | 349.697,00 | 712,60 | 0 | 0 | 0 |
| 07/03/2023 | ● | 4,000 | ☰ | 0 | 0,00 | 0,00 | 0,00 | 0,00 | 3.182,57 | 11.487,40 | 332.040,00 | 712,60 | 0 | 0 | 0 |
| 02/03/2023 | ● | 4,000 | ☰ | 0 | 0,00 | 0,00 | 0,00 | 0,00 | 3.182,57 | 11.487,40 | 332.040,00 | 712,60 | 0 | 0 | 0 |
| 24/02/2023 | ● | 4,000 | ☰ | 0 | 0,00 | 0,00 | 0,00 | 0,00 | 3.182,57 | 11.487,40 | 332.040,00 | 712,60 | 0 | 0 | 0 |
| 23/02/2023 | ● | 4,000 | ▲ | 0 | 0,00 | 0,00 | 0,00 | 0,00 | 3.182,57 | 11.487,40 | 332.040,00 | 712,60 | 0 | 0 | 0 |
| 16/02/2023 | ● | 4,000 | ▼ | 0 | 0,00 | 0,00 | 0,00 | 0,00 | 3.182,57 | 11.487,40 | 1.075.315,00 | 712,60 | 0 | 0 | 0 |
| 10/02/2023 | ● | 4,000 | ▼ | 0 | 0,00 | 0,00 | 0,00 | 0,00 | 3.182,57 | 22.974,80 | 0,00 | 55.705,60 | 0 | 0 | 0 |
| 27/01/2023 | ● | 3,000 | ☰ | 0 | 0,00 | 0,00 | 0,00 | 0,00 | 3.182,57 | 0,00 | 0,00 | 55.705,60 | 0 | 0 | 0 |
| 06/01/2023 | ● | 3,000 | ☰ | 0 | 0,00 | 0,00 | 0,00 | 0,00 | 3.182,57 | 0,00 | 0,00 | 55.705,60 | 0 | 0 | 0 |
| 31/12/2022 | ● | 3,000 | ☰ | 0 | 0,00 | 0,00 | 0,00 | 0,00 | 3.182,57 | 0,00 | 0,00 | 55.705,60 | 0 | 0 | 0 |
| 28/11/2022 | ● | 3,000 | ▼ | 0 | 0,00 | 0,00 | 0,00 | 0,00 | 3.182,57 | 0,00 | 0,00 | 55.705,60 | 0 | 0 | 0 |
| 07/11/2022 | ● | 3,000 | ▲ | 0 | 0,00 | 0,00 | 0,00 | 0,00 | 3.182,57 | 0,00 | 0,00 | 712,60 | 0 | 0 | 0 |
| 31/10/2022 | ● | 3,000 | ☰ | 0 | 0,00 | 0,00 | 0,00 | 0,00 | 3.182,57 | 0,00 | 398.706,00 | 20.842,60 | 0 | 0 | 0 |
| 25/10/2022 | ● | 3,000 | ▼ | 0 | 0,00 | 0,00 | 0,00 | 0,00 | 3.182,57 | 0,00 | 397.878,00 | 20.800,60 | 0 | 0 | 0 |
| 18/10/2022 | ● | 3,000 | ☰ | 0 | 0,00 | 0,00 | 0,00 | 0,00 | 3.182,57 | 0,00 | 345.606,00 | 13.946,60 | 0 | 0 | 0 |
| 12/10/2022 | ● | 3,000 | ☰ | 0 | 0,00 | 0,00 | 0,00 | 0,00 | 3.182,57 | 0,00 | 344.885,00 | 13.918,60 | 0 | 0 | 0 |
| 10/10/2022 | ● | 3,000 | ▲ | 0 | 0,00 | 0,00 | 0,00 | 0,00 | 3.182,57 | 0,00 | 344.885,00 | 13.206,00 | 0 | 0 | 0 |
| 04/10/2022 | ● | 3,000 | ☰ | 0 | 0,00 | 0,00 | 0,00 | 0,00 | 3.182,57 | 0,00 | 733.220,00 | 72.336,00 | 0 | 0 | 0 |
| 26/09/2022 | ● | 3,000 | ☰ | 0 | 0,00 | 0,00 | 0,00 | 0,00 | 3.182,57 | 0,00 | 731.698,00 | 72.186,00 | 0 | 0 | 0 |
| 20/09/2022 | ● | 3,000 | ☰ | 0 | 0,00 | 0,00 | 0,00 | 0,00 | 3.182,57 | 0,00 | 730.176,00 | 72.036,00 | 0 | 0 | 0 |
| 12/09/2022 | ● | 3,000 | ▼ | 0 | 0,00 | 0,00 | 0,00 | 0,00 | 3.182,57 | 0,00 | 728.655,00 | 71.885,00 | 0 | 0 | 0 |
| 31/08/2022 | ● | 3,000 | ☰ | 0 | 0,00 | 0,00 | 0,00 | 0,00 | 3.182,57 | 0,00 | 0,00 | 0,00 | 0 | 0 | 0 |

Gráficos

Montos expresados en unidades de soles*



NOR: Normal, CPP: Con Problemas Potenciales, DEF: Deficiente, DUD: Dudoso, PER: Pérdida, SCAL: Sin Calificación



Reporte de Vencidos

Montos expresados en unidades de soles*

| Fuente - Acreedor | ABR 2024 | | | MAY 2024 | | | JUN 2024 | | | JUL 2024 | | |
|--|----------|-----------|---------|----------|-----------|---------|----------|-----------|---------|----------|-----------|---------|
| | # Docs. | Monto * | Dias V. | # Docs. | Monto * | Dias V. | # Docs. | Monto * | Dias V. | # Docs. | Monto * | Dias V. |
| Protestos Sin Regularizar | | | | | | | | | | | | |
| EXTINSAFE S.A.C. | 1 | 3.182,57 | 774 | 1 | 3.182,57 | 805 | 1 | 3.182,57 | 83 | 1 | 3.182,57 | 86 |
| Total | 1 | 3.182,57 | 774 | 1 | 3.182,57 | 805 | 1 | 3.182,57 | 83 | 1 | 3.182,57 | 86 |
| Documentos Impagos | | | | | | | | | | | | |
| PONTIFICIA UNIVERSIDAD CATOLICA DEL PERU | 2 | 16.051,00 | 587 | 2 | 16.051,00 | 618 | 2 | 16.051,00 | 64 | 2 | 16.051,00 | 67 |
| COMERCIAL GIOVA S.A. | 3 | 11.487,40 | 110 | 3 | 11.487,40 | 113 | 3 | 11.487,40 | 116 | 3 | 11.487,40 | 118 |
| ALMACENERA MERCANTIL SOCIEDAD COMERCIAL DE ENEL DISTRIBUCION PERU S.A.A. | 1 | 5.802,65 | 165 | 1 | 5.802,65 | 168 | 1 | 5.802,65 | 171 | 1 | 5.802,65 | 173 |
| Total | 6 | 33.341,05 | 165 | 6 | 33.341,05 | 168 | 6 | 33.341,05 | 171 | 6 | 33.341,05 | 173 |
| Deuda Tributaria | | | | | | | | | | | | |
| SUPERINTENDENCIA NACIONAL DE ADMINISTRACION | | 0,00 | | | 0,00 | | | 0,00 | | | 0,00 | 0 |
| Total | 0 | | | 0 | | | 0 | | | 0 | | |
| Deuda Laboral | | | | | | | | | | | | |
| AFP INTEGRAL S A | 1 | 248,34 | 335 | 1 | 250,16 | 366 | 1 | 252,44 | 39 | 1 | 254,26 | 42 |
| AFP HABITAT S.A. | | 0,00 | | 1 | 141,58 | 152 | 1 | 141,58 | 18 | | 0,00 | |
| Total | 1 | 248,34 | 335 | 2 | 391,74 | 366 | 2 | 394,02 | 39 | 1 | 254,26 | 42 |

Montos expresados en unidades de soles*

| Fuente - Acreedor | DIC 2023 | | | ENE 2024 | | | FEB 2024 | | | MAR 2024 | | |
|--|----------|-----------|---------|----------|-----------|---------|----------|-----------|---------|----------|-----------|---------|
| | # Docs. | Monto * | Dias V. | # Docs. | Monto * | Dias V. | # Docs. | Monto * | Dias V. | # Docs. | Monto * | Dias V. |
| Protestos Sin Regularizar | | | | | | | | | | | | |
| EXTINSAFE S.A.C. | 1 | 3.182,57 | 653 | 1 | 3.182,57 | 684 | 1 | 3.182,57 | 71 | 1 | 3.182,57 | 74 |
| Total | 1 | 3.182,57 | 653 | 1 | 3.182,57 | 684 | 1 | 3.182,57 | 71 | 1 | 3.182,57 | 74 |
| Documentos Impagos | | | | | | | | | | | | |
| PONTIFICIA UNIVERSIDAD CATOLICA DEL PERU | | 0,00 | | | 0,00 | | 2 | 16.051,00 | 52 | 2 | 16.051,00 | 55 |
| COMERCIAL GIOVA S.A. | 3 | 11.487,40 | 982 | 3 | 11.487,40 | 101 | 3 | 11.487,40 | 104 | 3 | 11.487,40 | 107 |
| ALMACENERA MERCANTIL SOCIEDAD COMERCIAL DE ENEL DISTRIBUCION PERU S.A.A. | 1 | 5.802,65 | 152 | 1 | 5.802,65 | 156 | 1 | 5.802,65 | 158 | 1 | 5.802,65 | 162 |
| Total | 6 | 17.835,55 | 152 | 7 | 18.097,05 | 156 | 6 | 33.341,05 | 158 | 6 | 33.341,05 | 162 |
| Deuda Tributaria | | | | | | | | | | | | |
| SUPERINTENDENCIA NACIONAL DE ADMINISTRACION | 1 | 1.067,00 | 365 | | 0,00 | 0 | | 0,00 | | | 0,00 | |
| Total | 1 | 1.067,00 | 365 | 0 | | | 0 | | | 0 | | |
| Deuda Laboral | | | | | | | | | | | | |
| AFP INTEGRAL S A | 1 | 239,69 | 214 | 1 | 241,97 | 245 | 1 | 244,01 | 27 | 1 | 246,29 | 30 |
| AFP HABITAT S.A. | | 0,00 | | | 0,00 | | | 0,00 | | | 0,00 | |
| Total | 1 | 239,69 | 214 | 1 | 241,97 | 245 | 1 | 244,01 | 27 | 1 | 246,29 | 30 |

Montos expresados en unidades de soles*

| Fuente - Acreedor | AGO 2023 | | | SET 2023 | | | OCT 2023 | | | NOV 2023 | | |
|--|----------|-----------|---------|----------|------------|---------|----------|------------|---------|----------|------------|---------|
| | # Docs. | Monto * | Dias V. | # Docs. | Monto * | Dias V. | # Docs. | Monto * | Dias V. | # Docs. | Monto * | Dias V. |
| Protestos Sin Regularizar | | | | | | | | | | | | |
| EXTINSAFE S.A.C. | 1 | 3.182,57 | 531 | 1 | 3.182,57 | 561 | 1 | 3.182,57 | 59 | 1 | 3.182,57 | 62 |
| Total | 1 | 3.182,57 | 531 | 1 | 3.182,57 | 561 | 1 | 3.182,57 | 59 | 1 | 3.182,57 | 62 |
| Documentos Impagos | | | | | | | | | | | | |
| PONTIFICIA UNIVERSIDAD CATOLICA DEL PERU | | 0,00 | | | 0,00 | | | 0,00 | | | 0,00 | |
| COMERCIAL GIOVA S.A. | 3 | 11.487,40 | 860 | 3 | 11.487,40 | 890 | 3 | 11.487,40 | 92 | 3 | 11.487,40 | 95 |
| ALMACENERA MERCANTIL SOCIEDAD COMERCIAL DE ENEL DISTRIBUCION PERU S.A.A. | 1 | 5.802,65 | 140 | 1 | 5.802,65 | 143 | 1 | 5.802,65 | 146 | 1 | 5.802,65 | 149 |
| Total | 4 | 17.290,05 | 140 | 4 | 17.290,05 | 143 | 4 | 17.290,05 | 146 | 5 | 17.584,05 | 149 |
| Deuda Tributaria | | | | | | | | | | | | |
| SUPERINTENDENCIA NACIONAL DE ADMINISTRACION | | 0,00 | | 1 | 227.575,00 | 273 | 1 | 229.348,00 | 30 | 1 | 231.121,00 | 33 |
| Total | 0 | | | 1 | 227.575,00 | 273 | 1 | 229.348,00 | 30 | 1 | 231.121,00 | 33 |
| Deuda Laboral | | | | | | | | | | | | |
| AFP INTEGRAL S A | | 0,00 | | | 0,00 | | | 0,00 | | 1 | 237,64 | 18 |
| AFP HABITAT S.A. | 1 | 712,60 | 488 | 1 | 712,60 | 518 | | 0,00 | 0 | | 0,00 | |
| Total | 1 | 712,60 | 488 | 1 | 712,60 | 518 | 0 | | | 1 | 237,64 | 18 |

Reporte SBS/Microfinanzas

Montos expresados en unidades de soles*

Última fecha reportada por la SBS : 30/06/2024

| ÚLTIMOS 6 MESES | | FEB 2024 (SBS: ENE 2024) | MAR 2024 (SBS: FEB 2024) | ABR 2024 (SBS: MAR 2024) | MAY 2024 (SBS: ABR 2024) | JUN 2024 (SBS: MAY 2024) | JUL 2024 (SBS: JUN 2024) |
|------------------------------|---------------------------|-----------------------------|-----------------------------|-----------------------------|-----------------------------|-----------------------------|-----------------------------|
| % Porcentaje de Calificación | NOR (Normal) | 0.00 | 0.00 | 0.00 | 0.00 | 0.00 | 0.00 |
| | CPP (Con Problemas Pote.) | 0.00 | 0.00 | 0.00 | 0.00 | 0.00 | 0.00 |
| | DEF (Deficiente) | 0.00 | 0.00 | 0.00 | 0.00 | 0.00 | 0.00 |
| | DUD (Dudoso) | 0.00 | 0.00 | 0.00 | 0.00 | 0.00 | 0.00 |
| | PER (Pérdida) | 0.00 | 0.00 | 0.00 | 0.00 | 0.00 | 0.00 |

| Institución | FEB 2024 (SBS: ENE 2024) | | MAR 2024 (SBS: FEB 2024) | | ABR 2024 (SBS: MAR 2024) | | MAY 2024 (SBS: ABR 2024) | | JUN 2024 (SBS: MAY 2024) | | JUL 2024 (SBS: JUN 2024) | |
|-------------|-----------------------------|---------|-----------------------------|---------|-----------------------------|---------|-----------------------------|---------|-----------------------------|---------|-----------------------------|---------|
| | Monto * | Dias V. | Monto * | Dias V. | Monto * | Dias V. | Monto * | Dias V. | Monto * | Dias V. | Monto * | Dias V. |
| | | | | | | | | | | | | |

Montos expresados en unidades de soles*

Última fecha reportada por la SBS : 30/06/2024

| 6 MESES ANTERIORES | | AGO 2023 (SBS: JUL 2023) | SET 2023 (SBS: AGO 2023) | OCT 2023 (SBS: SET 2023) | NOV 2023 (SBS: OCT 2023) | DIC 2023 (SBS: NOV 2023) | ENE 2024 (SBS: DIC 2023) |
|------------------------------|---------------------------|-----------------------------|-----------------------------|-----------------------------|-----------------------------|-----------------------------|-----------------------------|
| % Porcentaje de Calificación | NOR (Normal) | 0.00 | 0.00 | 0.00 | 0.00 | 0.00 | 0.00 |
| | CPP (Con Problemas Pote.) | 0.00 | 0.00 | 0.00 | 0.00 | 0.00 | 0.00 |
| | DEF (Deficiente) | 0.00 | 0.00 | 0.00 | 0.00 | 0.00 | 0.00 |
| | DUD (Dudoso) | 0.00 | 0.00 | 0.00 | 0.00 | 0.00 | 0.00 |
| | PER (Pérdida) | 0.00 | 0.00 | 0.00 | 0.00 | 0.00 | 0.00 |

| Institución | AGO 2023 (SBS: JUL 2023) | | SET 2023 (SBS: AGO 2023) | | OCT 2023 (SBS: SET 2023) | | NOV 2023 (SBS: OCT 2023) | | DIC 2023 (SBS: NOV 2023) | | ENE 2024 (SBS: DIC 2023) | |
|-------------|-----------------------------|---------|-----------------------------|---------|-----------------------------|---------|-----------------------------|---------|-----------------------------|---------|-----------------------------|---------|
| | Monto * | Dias V. | Monto * | Dias V. | Monto * | Dias V. | Monto * | Dias V. | Monto * | Dias V. | Monto * | Dias V. |
| | | | | | | | | | | | | |

Reporte SBS/Microfinanzas por entidades

Sin Información

Rectificaciones SBS

| Entidad | Periodo SBS | Cuenta | Concepto Rectificación | Dice | Debe Decir |
|---------|-------------|--------|------------------------|------|------------|
| | | | | | |

Aval/Codeudor

Montos expresados en unidades de soles*

Es Avalista de:

Información reportada por la SBS al 31/05/2024

| Tipo Doc | Nro Documento | Nombre/Razón Social | Act | Pre | 12m |
|----------|---------------|---------------------|-----|-----|-----|
| | | | | | |

Montos expresados en unidades de soles*

Quiénes lo Avalan:

Información reportada por la SBS al 31/05/2024

| Tipo Doc | Nro Documento | Nombre/Razón Social | Act | Pre | 12m |
|----------|---------------|---------------------|-----|-----|-----|
| | | | | | |

Montos expresados en unidades de soles*

Es Avalista de:

Información Reportada por Entidades de Microfinanzas / Otros Créditos

| Tipo Doc | Nro Documento | Nombre/Razón Social | Act | Pre | 12m |
|----------|---------------|---------------------|-----|-----|-----|
| | | | | | |

Montos expresados en unidades de soles*

Quiénes lo Avalan:

Información Reportada por Entidades de Microfinanzas / Otros Créditos

| Tipo Doc | Nro Documento | Nombre/Razón Social | Act | Pre | 12m |
|----------|---------------|---------------------|-----|-----|-----|
|----------|---------------|---------------------|-----|-----|-----|

Documentos Protestados como Deudor/Aceptante

Montos expresados en unidades*

Reportado por la Cámara de Comercio de Lima (CCL)

Documentos Protestados sin Regularizar

| | # Doc | Monto (S/) * | Max Días Venc. |
|--------|-------|--------------|----------------|
| Total: | 1 | 3.182,57 | 860 |

Tipo de Cambio 3.843

| Nro. Secuencia | Tip. ** Reg. | Acreedor/Girador | Tipo Doc. | Moneda | Monto * | Monto * (S/) | Boletín | F. Protesto | F. Venc. | Días Venc. |
|----------------|--------------|------------------|-----------|--------|----------|--------------|---------|-------------|------------|------------|
| 63101 | | EXTINSAFE S.A.C. | FAN | S/. | 3.182,57 | 3.182,57 | 05/2022 | 09/05/2022 | 18/03/2022 | 860 |

**PR: Protestos, CJ: Cobranza Judicial, MO: Moras, PP: Procesos Penales

Montos expresados en unidades*

Reportado por la Cámara de Comercio de Lima (CCL)

Documentos Protestados Regularizados

| | # Doc | Monto (S/) * |
|--------|-------|--------------|
| Total: | 0 | 0,00 |

| Nro. Secuencia | Tip. ** Reg. | Acreedor/Girador | Tipo Doc. | Moneda | Monto * | Monto * (S/) | Boletín | F. Protesto | F. Venc. | F. Reg. |
|----------------|--------------|------------------|-----------|--------|---------|--------------|---------|-------------|----------|---------|
|----------------|--------------|------------------|-----------|--------|---------|--------------|---------|-------------|----------|---------|

**PR: Protestos, CJ: Cobranza Judicial, MO: Moras, PP: Procesos Penales

Detalle de Vencidos

Documentos Impagos

Montos expresados en unidades*

| | # Doc | Monto (S/) * | Max Días Venc. |
|--------|-------|--------------|----------------|
| Total: | 6 | 33.341,05 | 1,736 |

Se muestran los 10 primeros documentos ordenados por Fecha de Vencimiento, del más reciente al más antiguo

Tipo de Cambio 3.843

| Nombre del Acreedor de la Obligación | Tipo Comprobante/ Concepto | Nro Comprobante | Condición Deuda | Moneda | Monto * | Monto * (S/) | F. Venc. |
|--|----------------------------|-----------------|-----------------|--------|-----------|--------------|------------|
| PONTIFICIA UNIVERSIDAD CATOLICA DEL PERU | Factura | F024-0002663 | MOROSIDAD | S/. | 14.400,00 | 14.400,00 | 13/01/2023 |
| PONTIFICIA UNIVERSIDAD CATOLICA DEL PERU | Factura | F024-0002344 | MOROSIDAD | S/. | 1.651,00 | 1.651,00 | 21/09/2022 |
| COMERCIAL GIOVA S.A. | Factura | F001-00019919 | MOROSIDAD | S/. | 5.558,50 | 5.558,50 | 01/08/2022 |
| COMERCIAL GIOVA S.A. | Factura | F001-00014072 | MOROSIDAD | S/. | 2.818,27 | 2.818,27 | 23/04/2021 |
| COMERCIAL GIOVA S.A. | Factura | F001-00014073 | MOROSIDAD | S/. | 3.110,63 | 3.110,63 | 23/04/2021 |
| ALMACENERA MERCANTIL SOCIEDAD COMERCIAL DE R | Factura | F001-00000206 | CASTIGADO | S/. | 5.802,65 | 5.802,65 | 24/10/2019 |

Deuda Laboral

Montos expresados en unidades de soles*

| | # Doc | Monto (S/) * | Max Días Venc. |
|--------|-------|--------------|----------------|
| Total: | 1 | 254,26 | 421 |

Se muestran los 10 primeros documentos ordenados por Periodo de Devengue, del más reciente al más antiguo

| Nombre del Acreedor de la Obligación | Periodo | Deuda AFP * | Deuda Fondo * | Tipo de Deuda | Situación de Cobranza |
|--------------------------------------|---------|-------------|---------------|-----------------------------|-----------------------|
| AFP INTEGRAL S A | 05/2023 | 64,37 | 189,89 | Cierta-Declaracion sin pago | Judicial |

Comercio Exterior

Montos expresados en unidades de dólares

Muestra información reportada por la SUNAT desde el 07/02/2011

Resumen por Ejercicio

| Ejercicio | Actividad | Número de Operaciones | Importe USD * | N° Países | 3 países con mayor número de operaciones |
|-----------|-----------|-----------------------|---------------|-----------|--|
| | | | | | |

Resumen por Meses

| Actividad | Ejercicio | Mes | Número de Operaciones | Importe USD * | N° Países | 3 países con mayor número de operaciones |
|-----------|-----------|-----|-----------------------|---------------|-----------|--|
| | | | | | | |

PUBLICACIÓN DIARIO "EL PERUANO"

Reporte Otros Créditos

| Institución | FEB 2024 | | MAR 2024 | | ABR 2024 | | MAY 2024 | | JUN 2024 | | JUL 2024 | |
|-------------|----------|---------|----------|---------|----------|---------|----------|---------|----------|---------|----------|---------|
| | Monto * | Dias V. | Monto * | Dias V. | Monto * | Dias V. | Monto * | Dias V. | Monto * | Dias V. | Monto * | Dias V. |
| | | | | | | | | | | | | |

| Institución | AGO 2023 | | SET 2023 | | OCT 2023 | | NOV 2023 | | DIC 2023 | | ENE 2024 | |
|-------------|----------|---------|----------|---------|----------|---------|----------|---------|----------|---------|----------|---------|
| | Monto * | Dias V. | Monto * | Dias V. | Monto * | Dias V. | Monto * | Dias V. | Monto * | Dias V. | Monto * | Dias V. |
| | | | | | | | | | | | | |

Reporte Otros Créditos por entidades

Sin Información