



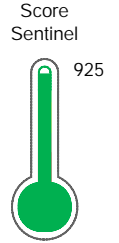
Reporte de Deudas

El reporte contiene solo los títulos seleccionados

- Información General
- Consulta Rápida
- Principales Acreedores
- Detalle Variación
- Posición Histórica
- Gráficos
- Rep. Vencidos
- Rep. SBS/Microf.
- SBS/Microf. Entidades
- Rectificaciones SBS
- Avalados/Avalistas
- Hechos de Importancia
- Documentos CCL
- Detalle de Vencidos
- Comercio Exterior
- Otros Créditos
- Otros Créd. Entidades
- Otros Rep. Negativos

RUC 20554982370 - G Y SERVICE S.A.C

Fecha Proceso	Tipo Doc.	N. Doc.	Nota	Deuda Total *	Var.	Actual	Previo	12m
22/04/2024	RUC	20554982370	0.003	147.640,13				



Excelente Puntaje

*** La persona consultada cuenta con los siguientes créditos e indicadores.**

- Está Avalado
- Reprogramados DU N 026-20

Sentinel Sabio

Bancarizado: SI

Recomendación de Sentinel Sabio

Evaluación Crediticia



APROBAR
Producto Genérico

Detalle:

- Cumple con todas las reglas de evaluación

Cuota Estimada Mensual

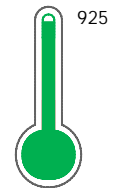
S/ 7494,



Score Sentinel

Nivel de Riesgo

Excelente Puntaje



Recomendación:

Estadísticamente, en este nivel de score, 3 de 100 empresas podrían caer en incumplimiento en los próximos 12 meses

Información General

Datos Principales

19/04/2024: Última actualización de información reportada por SUNAT

Razón Social:	G Y SERVICE S.A.C		
Nombre Comercial:	-		
Tipo de Contribuyente:	SOCIEDAD ANONIMA CERRADA		
Estado de Contribuyente:	ACTIVO	Condición del Contribuyente:	HABIDO
Inicio de Actividades:	22/10/2013		
Tamaño contribuyente:	RESTO	Dependencia:	INTENDENCIA LIMA MEPECO
Actividad Económica Principal	PUBLICIDAD		
Actividad Económica Secundaria 1	OTROS TIPOS DE VENTA AL POR ME	Actividad Económica Secundaria 2	-
Fecha Inscripción RRPP:	14/10/2013		
Folio:	-	Número de Partida Registral:	-
		Asiento:	-

Agente de retención

Direcciones Registradas

Dirección	Fuente
CALLE LAS RETAMAS NRO 165 URBANIZACION RECAUDADORES ATE - LIMA - LIMA	SUNAT - DOMICILIO FISCAL

Representantes Legales

Nro Documento	Nombre de Representante	Act	Pre	12m	Fecha desde que ocupa Cargo	Cargo
07217258	GALDOS ZAMUDIO ELARD WASHINGTON	●	●	●	12/10/2013	-

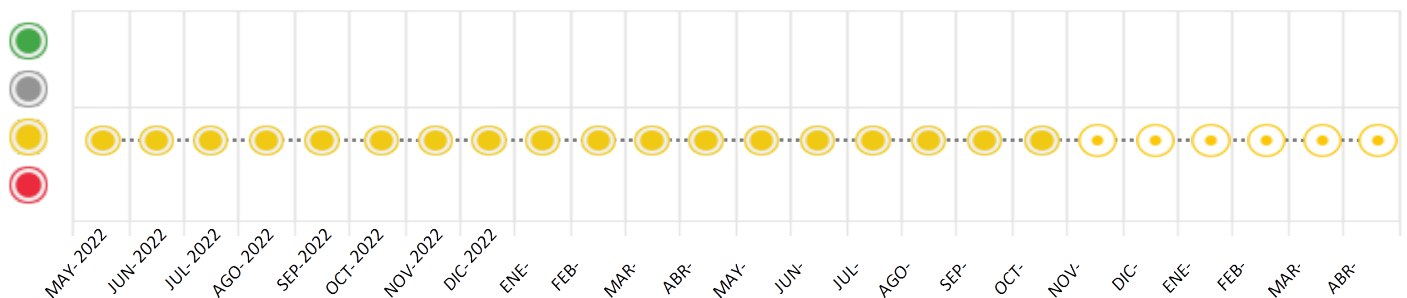
Consulta Rápida





Documento de identidad consultado

Fecha Proceso	Tipo Doc.	N. Doc.	Nombre o Raz. Social	Nota	Deuda Total *	Var.	Actual	Previo	12m
22/04/2024	RUC	20554982370	G Y SERVICE S.A.C	0.003	147.640,13	%	●	●	●

Montos expresados en unidades de soles*






Semáforos de los últimos 24 meses



Semáforo	Descripción
	No registra información de deudas
	Mínimo Riesgo: Sin deudas vencidas
	Mediano Riesgo: Deudas con poco atraso*
	Alto Riesgo: Deudas con atraso significativo*

*Semáforo deuda menor: Deuda vencida menor S/ 100 personas naturales o menor S/ 500 personas jurídicas

Verde: $0 < \text{Sem.} < 0.001$
 Amarillo: $0.001 < \text{Sem.} < 2$
 Rojo: $2 < \text{Sem.} < 6$

Variación	Descripción
	Variación Negativa: La nueva información reportada ha incrementado tu riesgo crediticio
	Variación Positiva: La nueva información ha mejorado tu posición de riesgo
	Variación Porcentual Positiva: El monto total reportado por la SBS/Microfinanzas o número de instituciones financieras ha aumentado
	Variación Porcentual Negativa: El monto total reportado por la SBS/Microfinanzas o número de instituciones financieras ha disminuido
	Aproximadamente igual o igual

Detalle de la deuda SBS/Microfinanzas

Entidad	Deuda Anterior			Deuda a ABR 2024				Rect. (1)	Disc.
	OCT 2023	ENE 2024	MAR 2024	Fecha Inf.	Calif. (2)	Monto *	Días Venc.		
TOTAL	231.059,41	189.614,86	161.654,99	31/03/2024	NOR	147.523,35	0	1	

(1) Ver detalle en el cuadro de Rectificaciones SBS

(2) NOR: Normal, CPP: Con Problemas Potenciales, DEF: Deficiente, DUD: Dudoso, PER: Pérdida, SCAL: Sin Calificación

Detalle de la deuda de Otros Créditos

Entidad	Deuda Anterior			Deuda a ABR 2024				Disc.
	OCT 2023	ENE 2024	MAR 2024	Fecha Inf.	Calif. (2)	Monto	Días Venc.	
TOTAL								

(2) NOR: Normal, CPP: Con Problemas Potenciales, DEF: Deficiente, DUD: Dudoso, PER: Pérdida, SCAL: Sin Calificación

Detalle de vencidos

# Doc	Fuente - Acreedor	Monto *	Días Venc.
	Documentos Impagos	116,78	607
2	CLARO SERVICIOS	116,78	607

Utilización de Líneas de Crédito

Instituciones	**	Línea Aprobada	Línea No Utilizada	Línea Utilizada	% L. Uti.
TOTAL					0%

**Tipo de Crédito

Principales Acreedores

Montos expresados en unidades de soles*

Resumen de Deudas

Descripción de la Deuda	Monto *	Días
Deuda total SBS al 31/03/2024	147.523,35	
% Calificación normal	100.00	
Peor Calificación (2)	NOR	
Otros Créditos	0,00	****
Deuda vencida		
Documentos Impagos	116,78	607
Total deuda vencida	116,78	

Detalle de deuda SBS/Microfinanzas

Institución SBS	Calif. (2)	Saldo *	% Ven.	Días Venc.	Rect.(1)
BCP	NOR	147.523,35	0.00	1	
Deuda Total SBS/MicroFinanzas		147.523,35	0		

Detalle de Riesgos SBS/Microfinanzas

Concepto	Saldo *
Deuda Directa	147.523,35
Deuda Indirecta	0,00
Deuda Castigada	0,00
Deuda Total SBS/MicroFinanzas	147.523,35
Línea Tarj. Cred. No utilizada	0,00
Total Riesgo SBS/MicroFinanzas	147.523,35

Detalle de deuda Otros Créditos

Empresa	Calif. (2)	Saldo *	% Ven.	Días Venc.	Disc.
Deuda Total Otros Créditos		0,00	0		

Detalle de vencidos

# Doc	Fuente - Acreedor	Monto *	Días Venc.
	Documentos Impagos	116,78	607
2	CLARO SERVICIOS	116,78	607

Detalle Variación

Montos expresados en unidades de soles*

Resumen de la variación

Descripción de la deuda	15/04/2024	22/04/2024	Variación
Score	0.002	0.003	0.000
Nro. Entidades SBS/Microf.	1	1	0
Riesgo Total SBS/Microf. *	161.654,99	147.523,35	
Deuda Directa	161.654,99	147.523,35	-14.131,64
Deuda Indirecta	0,00	0,00	0,00
Deuda Castigada	0,00	0,00	0,00

Variación del Riesgo Total SBS/Microf. *	Antes	22/04/2024	Variación
Último Mes	161.654,99	147.523,35	-14.131,64
Último Trimestre	189.614,86	147.523,35	-42.091,51
Último Semestre	231.059,41	147.523,35	-83.536,06
Último Año	313.942,46	147.523,35	-166.419,11

Calificación SBS/Microf.	15/04/2024	22/04/2024	Variación
% NOR (Normal)	100.00	100.00	0.00
% CPP (Con Problemas Potenciales)	0.00	0.00	0.00
% DEF (Deficiente)	0.00	0.00	0.00
% DUD (Dudoso)	0.00	0.00	0.00
% PER (Pérdida)	0.00	0.00	0.00

Deuda vencida *	15/04/2024	22/04/2024	Variación
-----------------	------------	------------	-----------



Total deuda vencida	0,00	0,00	0,00
Deuda por Otros Créditos *	15/04/2024	22/04/2024	Variación
Total deuda otros créditos	0,00	0,00	0,00

Detalle de la variación

Fuente - Acreedor *	15/04/2024	22/04/2024	Variación
---------------------	------------	------------	-----------

Posición Histórica

Montos expresados en unidades de soles*

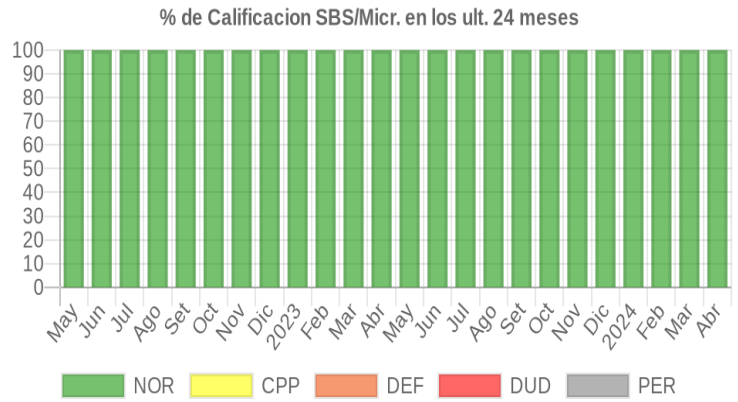
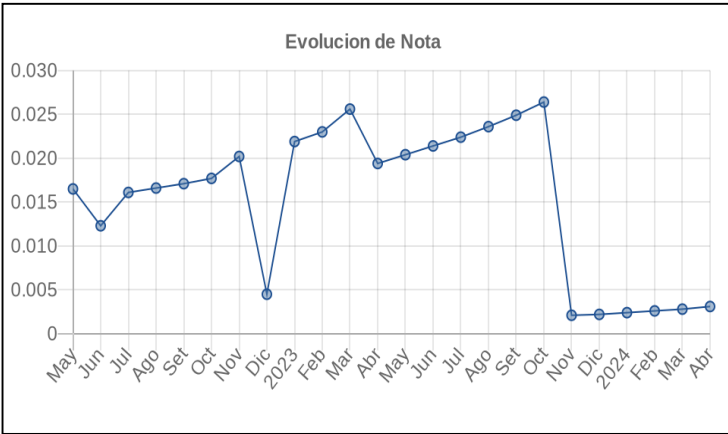
Fecha de Proceso	Sema. Actual	Sem. Riesgo	Var.	Superintendencia de Banca y Seguros (SBS/Microfinan.)				Otros Créditos	Otros Vencidos *				Ctas. Cerr./Anu.		Otros Repor. Negati.
				# Enti.	Deuda Total *	% Cali. normal	Peor Califi. (2)		Deuda Vencida *	Protestos	Docs. Impagos	Deuda Tributaria	Deuda Laboral	Cta. Cte.	
22/04/2024	0.003	1	147.523,35	100,00	NOR	0,00	0,00	0,00	116,78	0,00	0,00	0,00	0	0	0
15/04/2024	0.002	1	161.654,99	100,00	NOR	0,00	0,00	0,00	116,78	0,00	0,00	0,00	0	0	0
21/03/2024	0.002	1	161.654,99	100,00	NOR	0,00	0,00	0,00	116,78	0,00	0,00	0,00	0	0	0
15/03/2024	0.002	1	175.237,09	100,00	NOR	0,00	0,00	0,00	116,78	0,00	0,00	0,00	0	0	0
21/02/2024	0.002	1	175.237,09	100,00	NOR	0,00	0,00	0,00	116,78	0,00	0,00	0,00	0	0	0
16/02/2024	0.002	1	189.614,86	100,00	NOR	0,00	0,00	0,00	116,78	0,00	0,00	0,00	0	0	0
21/01/2024	0.002	1	189.614,86	100,00	NOR	0,00	0,00	0,00	116,78	0,00	0,00	0,00	0	0	0
19/01/2024	0.002	1	189.614,86	100,00	NOR	0,00	0,00	0,00	116,78	0,00	0,00	0,00	0	0	0
22/12/2023	0.002	1	203.510,33	100,00	NOR	0,00	0,00	0,00	116,78	0,00	0,00	0,00	0	0	0
18/12/2023	0.002	1	216.870,29	100,00	NOR	0,00	0,00	0,00	116,78	0,00	0,00	0,00	0	0	0
23/11/2023	0.002	1	216.870,29	100,00	NOR	0,00	0,00	0,00	116,78	0,00	0,00	0,00	0	0	0
22/11/2023	0.002	1	231.059,41	100,00	NOR	0,00	0,00	0,00	116,78	0,00	0,00	0,00	0	0	0
17/11/2023	0.002	1	231.059,41	100,00	NOR	0,00	0,00	0,00	116,78	0,00	0,00	0,00	0	0	0
13/11/2023	0.002	1	231.059,41	100,00	NOR	0,00	0,00	0,00	116,78	0,00	0,00	0,00	0	0	0
23/10/2023	0.026	1	231.059,41	100,00	NOR	0,00	0,00	0,00	1.536,13	0,00	0,00	0,00	0	0	0
18/10/2023	0.024	1	244.709,87	100,00	NOR	0,00	0,00	0,00	1.536,13	0,00	0,00	0,00	0	0	0
13/10/2023	0.024	1	244.709,87	100,00	NOR	0,00	0,00	0,00	1.536,13	0,00	0,00	0,00	0	0	0
21/09/2023	0.024	1	244.709,87	100,00	NOR	0,00	0,00	0,00	1.536,13	0,00	0,00	0,00	0	0	0
18/09/2023	0.023	1	258.289,08	100,00	NOR	0,00	0,00	0,00	1.536,13	0,00	0,00	0,00	0	0	0
24/08/2023	0.023	1	258.289,08	100,00	NOR	0,00	0,00	0,00	1.536,13	0,00	0,00	0,00	0	0	0
17/08/2023	0.022	1	271.835,62	100,00	NOR	0,00	0,00	0,00	1.536,13	0,00	0,00	0,00	0	0	0
11/08/2023	0.022	1	271.835,62	100,00	NOR	0,00	0,00	0,00	1.536,13	0,00	0,00	0,00	0	0	0
24/07/2023	0.022	1	271.835,62	100,00	NOR	0,00	0,00	0,00	1.536,13	0,00	0,00	0,00	0	0	0
17/07/2023	0.021	1	284.838,75	100,00	NOR	0,00	0,00	0,00	1.536,13	0,00	0,00	0,00	0	0	0
13/07/2023	0.021	1	284.838,75	100,00	NOR	0,00	0,00	0,00	1.536,13	0,00	0,00	0,00	0	0	0
22/06/2023	0.021	1	284.838,75	100,00	NOR	0,00	0,00	0,00	1.536,13	0,00	0,00	0,00	0	0	0
16/06/2023	0.020	1	298.685,66	100,00	NOR	0,00	0,00	0,00	1.536,13	0,00	0,00	0,00	0	0	0
12/06/2023	0.020	1	298.685,66	100,00	NOR	0,00	0,00	0,00	1.536,13	0,00	0,00	0,00	0	0	0
22/05/2023	0.020	1	298.685,66	100,00	NOR	0,00	0,00	0,00	1.536,13	0,00	0,00	0,00	0	0	0
15/05/2023	0.019	1	313.942,46	100,00	NOR	0,00	0,00	0,00	1.536,13	0,00	0,00	0,00	0	0	0
12/05/2023	0.019	1	313.942,46	100,00	NOR	0,00	0,00	0,00	1.536,13	0,00	0,00	0,00	0	0	0
27/04/2023	0.019	1	313.942,46	100,00	NOR	0,00	0,00	0,00	1.536,13	0,00	0,00	0,00	0	0	0
24/04/2023	0.028	1	313.942,46	100,00	NOR	0,00	0,00	0,00	2.254,29	0,00	0,00	0,00	0	0	0
18/04/2023	0.027	1	330.118,56	100,00	NOR	0,00	0,00	0,00	2.254,29	0,00	0,00	0,00	0	0	0
14/04/2023	0.027	1	330.118,56	100,00	NOR	0,00	0,00	0,00	2.254,29	0,00	0,00	0,00	0	0	0
12/04/2023	0.025	1	330.118,56	100,00	NOR	0,00	0,00	0,00	2.137,51	0,00	0,00	0,00	0	0	0
30/03/2023	0.025	1	330.118,56	100,00	NOR	0,00	0,00	0,00	2.131,95	0,00	0,00	0,00	0	0	0
22/03/2023	0.024	1	330.118,56	100,00	NOR	0,00	0,00	0,00	2.005,39	0,00	0,00	0,00	0	0	0
17/03/2023	0.023	1	345.179,24	100,00	NOR	0,00	0,00	0,00	2.005,39	0,00	0,00	0,00	0	0	0
14/03/2023	0.023	1	345.179,24	100,00	NOR	0,00	0,00	0,00	2.005,39	0,00	0,00	0,00	0	0	0
23/02/2023	0.023	1	345.179,24	100,00	NOR	0,00	0,00	0,00	2.000,60	0,00	0,00	0,00	0	0	0
21/02/2023	0.023	1	345.179,24	100,00	NOR	0,00	0,00	0,00	1.997,67	0,00	0,00	0,00	0	0	0
10/02/2023	0.022	1	360.579,18	100,00	NOR	0,00	0,00	0,00	1.997,67	0,00	0,00	0,00	0	0	0
23/01/2023	0.021	1	360.579,18	100,00	NOR	0,00	0,00	0,00	1.991,23	0,00	0,00	0,00	0	0	0
20/01/2023	0.021	1	376.377,73	100,00	NOR	0,00	0,00	0,00	1.991,23	0,00	0,00	0,00	0	0	0
22/12/2022	0.004	1	376.377,73	100,00	NOR	0,00	0,00	0,00	571,88	0,00	0,00	0,00	0	0	0
21/12/2022	0.004	1	391.588,71	100,00	NOR	0,00	0,00	0,00	571,88	0,00	0,00	0,00	0	0	0
30/11/2022	0.020	1	391.588,71	100,00	NOR	0,00	0,00	0,00	1.991,23	0,00	0,00	0,00	0	0	0
23/11/2022	0.018	1	391.588,71	100,00	NOR	0,00	0,00	0,00	1.808,26	0,00	0,00	0,00	0	0	0
21/11/2022	0.017	1	405.594,86	100,00	NOR	0,00	0,00	0,00	1.808,26	0,00	0,00	0,00	0	0	0
24/10/2022	0.017	1	405.594,86	100,00	NOR	0,00	0,00	0,00	1.808,26	0,00	0,00	0,00	0	0	0



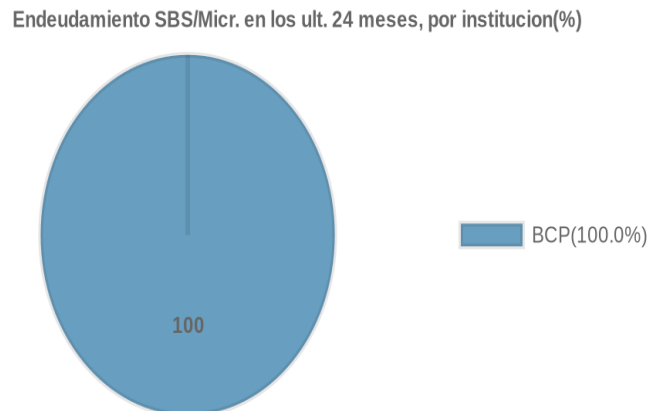
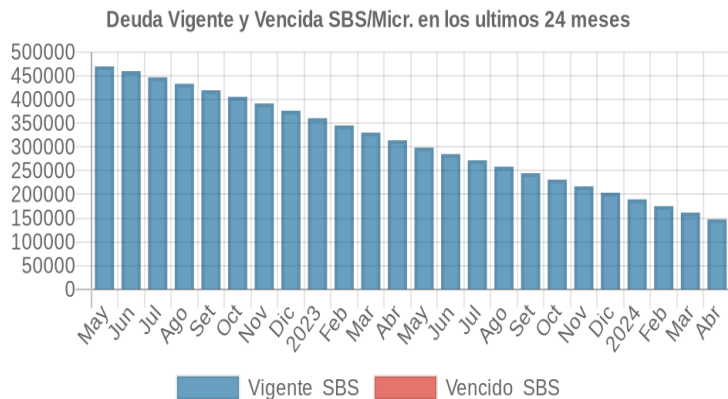
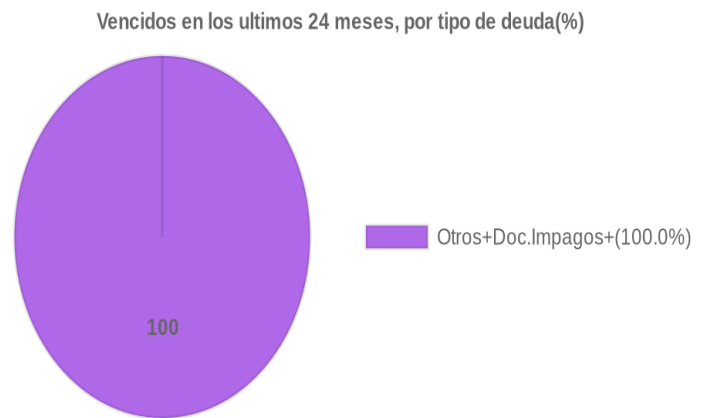
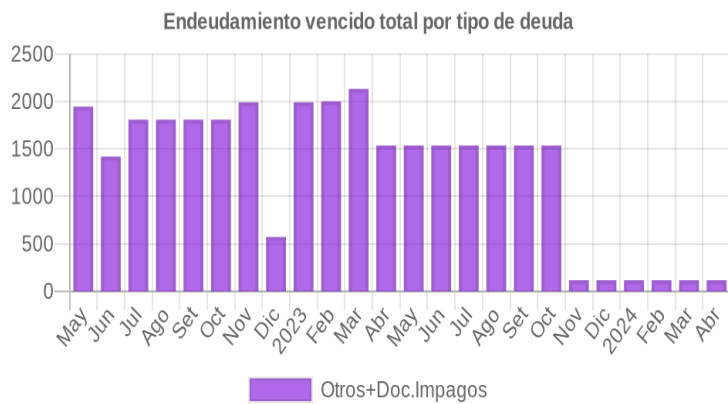
21/10/2022	●	0.017	☰	1	419.394,26	100.00	NOR	0,00	0,00	0,00	1.808,26	0,00	0,00	0	0	0
23/09/2022	●	0.017	☰	1	419.394,26	100.00	NOR	0,00	0,00	0,00	1.808,26	0,00	0,00	0	0	0
22/09/2022	●	0.017	☰	1	419.394,26	100.00	NOR	0,00	0,00	0,00	1.808,26	0,00	0,00	0	0	0
29/08/2022	●	0.016	☰	1	433.091,68	100.00	NOR	0,00	0,00	0,00	1.808,26	0,00	0,00	0	0	0
22/08/2022	●	0.016	☰	1	433.091,68	100.00	NOR	0,00	0,00	0,00	1.808,26	0,00	0,00	0	0	0
17/08/2022	●	0.016	☰	1	446.746,80	100.00	NOR	0,00	0,00	0,00	1.808,26	0,00	0,00	0	0	0
08/08/2022	●	0.016	☰	1	446.746,80	100.00	NOR	0,00	0,00	0,00	1.808,26	0,00	0,00	0	0	0
02/08/2022	●	0.016	☰	1	446.746,80	100.00	NOR	0,00	0,00	0,00	1.808,26	0,00	0,00	0	0	0
26/07/2022	●	0.016	☰	1	446.746,80	100.00	NOR	0,00	0,00	0,00	1.808,26	0,00	0,00	0	0	0
22/07/2022	●	0.012	☰	1	446.746,80	100.00	NOR	0,00	0,00	0,00	1.419,35	0,00	0,00	0	0	0
28/06/2022	●	0.012	☰	1	459.779,91	100.00	NOR	0,00	0,00	0,00	1.419,35	0,00	0,00	0	0	0
23/06/2022	●	0.016	☰	1	459.779,91	100.00	NOR	0,00	0,00	0,00	1.935,21	0,00	0,00	0	0	0
21/06/2022	●	0.016	☰	1	469.663,93	100.00	NOR	0,00	0,00	0,00	1.935,21	0,00	0,00	0	0	0
15/06/2022	●	0.016	☰	1	469.663,93	100.00	NOR	0,00	0,00	0,00	1.948,71	0,00	0,00	0	0	0
13/06/2022	●	0.016	☰	1	469.663,93	100.00	NOR	0,00	0,00	0,00	1.952,06	0,00	0,00	0	0	0
07/06/2022	●	0.016	☰	1	469.663,93	100.00	NOR	0,00	0,00	0,00	1.952,06	0,00	0,00	0	0	0
01/06/2022	●	0.016	☰	1	469.663,93	100.00	NOR	0,00	0,00	0,00	1.948,71	0,00	0,00	0	0	0
24/05/2022	●	0.016	☰	1	469.663,93	100.00	NOR	0,00	0,00	0,00	1.945,50	0,00	0,00	0	0	0
23/05/2022	●	0.016	☰	1	469.663,93	100.00	NOR	0,00	0,00	0,00	1.945,50	0,00	0,00	0	0	0
18/05/2022	●	0.016	☰	1	478.493,10	100.00	NOR	0,00	0,00	0,00	1.945,50	0,00	0,00	0	0	0
17/05/2022	●	0.016	☰	1	478.493,10	100.00	NOR	0,00	0,00	0,00	1.945,50	0,00	0,00	0	0	0
10/05/2022	●	0.016	☰	1	478.493,10	100.00	NOR	0,00	0,00	0,00	1.945,50	0,00	0,00	0	0	0
04/05/2022	●	0.016	☰	1	478.493,10	100.00	NOR	0,00	0,00	0,00	1.945,50	0,00	0,00	0	0	0

Gráficos

Montos expresados en unidades de soles*



NOR: Normal, CPP: Con Problemas Potenciales, DEF: Deficiente, DUD: Dudoso, PER: Pérdida, SCAL: Sin Calificación



Reporte de Vencidos

Montos expresados en unidades de soles*

Fuente - Acreedor	ENE 2024			FEB 2024			MAR 2024			ABR 2024		
	# Docs.	Monto *	Dias V.	# Docs.	Monto *	Dias V.	# Docs.	Monto *	Dias V.	# Docs.	Monto *	Dias V.
Documentos Impagos												
CLARO SERVICIOS	2	116,78	525	2	116,78	554	2	116,78	58	2	116,78	60
ENTEL PERU S.A.		0,00			0,00			0,00			0,00	
Total	2	116,78	525	2	116,78	554	2	116,78	58	2	116,78	60

Montos expresados en unidades de soles*

Fuente - Acreedor	SET 2023			OCT 2023			NOV 2023			DIC 2023		
	# Docs.	Monto *	Dias V.	# Docs.	Monto *	Dias V.	# Docs.	Monto *	Dias V.	# Docs.	Monto *	Dias V.
Documentos Impagos												
CLARO SERVICIOS	2	116,78	402	2	116,78	433	2	116,78	46	2	116,78	49
ENTEL PERU S.A.	1	1.419,35	178	1	1.419,35	181		0,00			0,00	
Total	3	1.536,13	178	3	1.536,13	181	2	116,78	46	2	116,78	49

Montos expresados en unidades de soles*

Fuente - Acreedor	MAY 2023			JUN 2023			JUL 2023			AGO 2023		
	# Docs.	Monto *	Dias V.	# Docs.	Monto *	Dias V.	# Docs.	Monto *	Dias V.	# Docs.	Monto *	Dias V.
Documentos Impagos												
CLARO SERVICIOS	2	116,78	280	2	116,78	310	2	116,78	34	2	116,78	37
ENTEL PERU S.A.	1	1.419,35	165	1	1.419,35	168	1	1.419,35	172	1	1.419,35	175
Total	3	1.536,13	165	3	1.536,13	168	3	1.536,13	172	3	1.536,13	175

Reporte SBS/Microfinanzas

Montos expresados en unidades de soles*

Última fecha reportada por la SBS : 31/03/2024

ÚLTIMOS 6 MESES		NOV 2023 (SBS: OCT 2023)	DIC 2023 (SBS: NOV 2023)	ENE 2024 (SBS: DIC 2023)	FEB 2024 (SBS: ENE 2024)	MAR 2024 (SBS: FEB 2024)	ABR 2024 (SBS: MAR 2024)
NOR (Normal)		100.00	100.00	100.00	100.00	100.00	100.00
% Porcentaje CPP (Con Problemas Pote.)		0.00	0.00	0.00	0.00	0.00	0.00
de DEF (Deficiente)		0.00	0.00	0.00	0.00	0.00	0.00
Calificación DUD (Dudoso)		0.00	0.00	0.00	0.00	0.00	0.00
PER (Pérdida)		0.00	0.00	0.00	0.00	0.00	0.00

Institución	NOV 2023 (SBS: OCT 2023)		DIC 2023 (SBS: NOV 2023)		ENE 2024 (SBS: DIC 2023)		FEB 2024 (SBS: ENE 2024)		MAR 2024 (SBS: FEB 2024)		ABR 2024 (SBS: MAR 2024)	
	Monto *	Dias V.	Monto *	Dias V.	Monto *	Dias V.	Monto *	Dias V.	Monto *	Dias V.	Monto *	Dias V.
BCP	216.870,29		203.510,33		189.614,86	1	175.237,09		161.654,99		147.523,35	1
TOTAL	216.870,29		203.510,33		189.614,86	1	175.237,09		161.654,99		147.523,35	1

Última fecha reportada por la SBS : 31/03/2024

Operación	NOV 2023 (SBS: OCT 2023)		DIC 2023 (SBS: NOV 2023)		ENE 2024 (SBS: DIC 2023)		FEB 2024 (SBS: ENE 2024)		MAR 2024 (SBS: FEB 2024)		ABR 2024 (SBS: MAR 2024)	
	Monto *	Dias V.	Monto *	Dias V.	Monto *	Dias V.	Monto *	Dias V.	Monto *	Dias V.	Monto *	Dias V.
RESUMEN												
- Total Deuda	216.870,29		203.510,33		189.614,86	1	175.237,09		161.654,99		147.523,35	1
- Garantías	938.579,00		906.160,00		888.000,00		893.153,00		875.448,00		850.354,00	
CREDITOS DIRECTOS												
- CRÉDITOS VIGENTES	216.870,29		203.510,33		189.614,86	1	175.237,09		161.654,99		147.523,35	1
-- Pyme:Préstamos	216.870,29		203.510,33		189.614,86	1	175.237,09		161.654,99		147.523,35	1
--- NoRevolventes	216.870,29		203.510,33		189.614,86	1	175.237,09		161.654,99		147.523,35	1
GARANTIAS												
- GARANTIAS RECIBIDAS	938.580,51		906.161,46		888.002,62		893.154,87		875.449,29		850.355,29	
-- 1eraHipotecasInmuebles	734.819,18		715.290,37		710.120,98		728.309,57		723.714,56		711.844,11	
-- Gob. Nacional Reactiva Perú	146.686,59		139.867,44		133.033,78		126.197,77		119.353,06			

-- Gov. Nacional Reprog. Reactiva Perú							112.489,94
-- GtíasNoPref(AvalyFianza)	57.074,74	51.003,65	44.847,86	38.647,53	32.381,67		26.021,24
- PROGRAMA REACTIVA PERU	156.893,13	149.604,26	142.299,84	134.992,92	127.676,68		120.340,73

Montos expresados en unidades de soles*

Última fecha reportada por la SBS : 31/03/2024

6 MESES ANTERIORES		MAY 2023 (SBS: ABR 2023)	JUN 2023 (SBS: MAY 2023)	JUL 2023 (SBS: JUN 2023)	AGO 2023 (SBS: JUL 2023)	SET 2023 (SBS: AGO 2023)	OCT 2023 (SBS: SET 2023)
% Porcentaje de Calificación	NOR (Normal)	100.00	100.00	100.00	100.00	100.00	100.00
	CPP (Con Problemas Pote.)	0.00	0.00	0.00	0.00	0.00	0.00
	DEF (Deficiente)	0.00	0.00	0.00	0.00	0.00	0.00
	DUD (Dudoso)	0.00	0.00	0.00	0.00	0.00	0.00
	PER (Pérdida)	0.00	0.00	0.00	0.00	0.00	0.00

Institución	MAY 2023 (SBS: ABR 2023)		JUN 2023 (SBS: MAY 2023)		JUL 2023 (SBS: JUN 2023)		AGO 2023 (SBS: JUL 2023)		SET 2023 (SBS: AGO 2023)		OCT 2023 (SBS: SET 2023)	
	Monto *	Dias V.	Monto *	Dias V.	Monto *	Dias V.	Monto *	Dias V.	Monto *	Dias V.	Monto *	Dias V.
BCP	298.685,66		284.838,75		271.835,62		258.289,08	1	244.709,87	1	231.059,41	
TOTAL	298.685,66		284.838,75		271.835,62		258.289,08	1	244.709,87	1	231.059,41	

Última fecha reportada por la SBS : 31/03/2024

Operación	MAY 2023 (SBS: ABR 2023)		JUN 2023 (SBS: MAY 2023)		JUL 2023 (SBS: JUN 2023)		AGO 2023 (SBS: JUL 2023)		SET 2023 (SBS: AGO 2023)		OCT 2023 (SBS: SET 2023)	
	Monto *	Dias V.	Monto *	Dias V.	Monto *	Dias V.	Monto *	Dias V.	Monto *	Dias V.	Monto *	Dias V.
RESUMEN												
- Total Deuda	298.685,66		284.838,75		271.835,62		258.289,08	1	244.709,87	1	231.059,41	
- Garantías	990.990,00		971.589,00		949.287,00		932.815,00		936.796,00		942.812,00	
CREDITOS DIRECTOS												
- CREDITOS VIGENTES	298.685,66		284.838,75		271.835,62		258.289,08	1	244.709,87	1	231.059,41	
-- MedE:Préstamos	298.685,66		284.838,75		271.835,62		258.289,08	1	244.709,87	1	231.059,41	
--- NoRevolventes	298.685,66		284.838,75		271.835,62		258.289,08	1	244.709,87	1	231.059,41	
GARANTIAS												
- GARANTIAS RECIBIDAS	990.992,33		971.590,11		949.289,31		932.816,68		936.797,58		942.813,88	
-- 1eraHipotecasInmuebles	711.269,73		704.377,21		694.612,81		690.783,63		707.440,56		726.203,53	
-- Gov. Nacional Reactiva Perú	187.444,63		180.668,54		173.891,76		167.099,48		160.305,79		153.503,63	
-- GtíasNoPref(AvalyFianza)	92.277,97		86.544,36		80.784,74		74.933,57		69.051,23		63.106,72	
- PROGRAMA REACTIVA PERU	200.458,45		193.215,67		185.972,16		178.712,05		171.450,44		164.179,75	

Reporte SBS/Microfinanzas por entidades

Reportado por : BCP

Última fecha reportada por la SBS : 31/03/2024

Operación	NOV 2023 (SBS: OCT2023)		DIC 2023 (SBS: NOV2023)		ENE 2024 (SBS: DIC2023)		FEB 2024 (SBS: ENE2024)		MAR 2024 (SBS: FEB2024)		ABR 2024 (SBS: MAR2024)	
	Monto *	Dias V.	Monto *	Dias V.	Monto *	Dias V.	Monto *	Dias V.	Monto *	Dias V.	Monto *	Dias V.
Calificación (2)	NOR		NOR		NOR		NOR		NOR		NOR	
RESUMEN												
- Total Deuda	216.870,29		203.510,33		189.614,86	1	175.237,09		161.654,99		147.523,35	1
- Garantías	938.579,00		906.160,00		888.000,00		893.153,00		875.448,00		850.354,00	
CREDITOS DIRECTOS												
- CREDITOS VIGENTES	216.870,29		203.510,33		189.614,86	1	175.237,09		161.654,99		147.523,35	1
-- Pyme:Préstamos	216.870,29		203.510,33		189.614,86	1	175.237,09		161.654,99		147.523,35	1
--- NoRevolventes	216.870,29		203.510,33		189.614,86	1	175.237,09		161.654,99		147.523,35	1
GARANTIAS												
- GARANTIAS RECIBIDAS	938.580,51		906.161,46		888.002,62		893.154,87		875.449,29		850.355,29	
-- 1eraHipotecasInmuebles	734.819,18		715.290,37		710.120,98		728.309,57		723.714,56		711.844,11	
-- Gov. Nacional Reactiva Perú	146.686,59		139.867,44		133.033,78		126.197,77		119.353,06			
-- Gov. Nacional Reprog. Reactiva Perú												112.489,94
-- GtíasNoPref(AvalyFianza)	57.074,74		51.003,65		44.847,86		38.647,53		32.381,67		26.021,24	
- PROGRAMA REACTIVA PERU	156.893,13		149.604,26		142.299,84		134.992,92		127.676,68		120.340,73	

Última fecha reportada por la SBS : 31/03/2024

Operación	MAY 2023 (SBS: ABR2023)		JUN 2023 (SBS: MAY2023)		JUL 2023 (SBS: JUN2023)		AGO 2023 (SBS: JUL2023)		SET 2023 (SBS: AGO2023)		OCT 2023 (SBS: SET2023)	
	Monto *	Dias V.	Monto *	Dias V.	Monto *	Dias V.	Monto *	Dias V.	Monto *	Dias V.	Monto *	Dias V.
Calificación (2)	NOR		NOR		NOR		NOR		NOR		NOR	
RESUMEN												
- Total Deuda	298.685,66		284.838,75		271.835,62		258.289,08	1	244.709,87	1	231.059,41	
- Garantías	990.990,00		971.589,00		949.287,00		932.815,00		936.796,00		942.812,00	
CREDITOS DIRECTOS												
- CREDITOS VIGENTES	298.685,66		284.838,75		271.835,62		258.289,08	1	244.709,87	1	231.059,41	
-- MedE:Préstamos	298.685,66		284.838,75		271.835,62		258.289,08	1	244.709,87	1	231.059,41	
--- NoRevolventes	298.685,66		284.838,75		271.835,62		258.289,08	1	244.709,87	1	231.059,41	
GARANTIAS												
- GARANTIAS RECIBIDAS	990.992,33		971.590,11		949.289,31		932.816,68		936.797,58		942.813,88	
-- 1eraHipotecasInmuebles	711.269,73		704.377,21		694.612,81		690.783,63		707.440,56		726.203,53	
-- Gob. Nacional Reactiva Perú	187.444,63		180.668,54		173.891,76		167.099,48		160.305,79		153.503,63	
-- GtíasNoPref(AvalyFianza)	92.277,97		86.544,36		80.784,74		74.933,57		69.051,23		63.106,72	
- PROGRAMA REACTIVA PERU	200.458,45		193.215,67		185.972,16		178.712,05		171.450,44		164.179,75	

Rectificaciones SBS

Entidad	Periodo SBS	Cuenta	Concepto Rectificación	Dice	Debe Decir
---------	-------------	--------	------------------------	------	------------

Aval/Codeudor

Montos expresados en unidades de soles*

Es Avalista de:

Información reportada por la SBS al 29/02/2024

Tipo Doc	Nro Documento	Nombre/Razón Social	Act	Pre	12m
----------	---------------	---------------------	-----	-----	-----

Montos expresados en unidades de soles*

Quiénes lo Avalan:

Información reportada por la SBS al 29/02/2024

Tipo Doc	Nro Documento	Nombre/Razón Social	Act	Pre	12m
DNI	07217258	GALDOS ZAMUDIO ELARD WASHINGTON			
Institución SBS		Calif. (2)	Saldo *		
BANCO DE CREDITO DEL PERÚ		NOR	32.381,67		
DNI	07895005	YON DAVILA MARIA ESTHER			
Institución SBS		Calif. (2)	Saldo *		
BANCO DE CREDITO DEL PERÚ		NOR	32.381,67		

Montos expresados en unidades de soles*

Es Avalista de:

Información Reportada por Entidades de Microfinanzas / Otros Créditos

Tipo Doc	Nro Documento	Nombre/Razón Social	Act	Pre	12m
----------	---------------	---------------------	-----	-----	-----

Montos expresados en unidades de soles*

Quiénes lo Avalan:

Información Reportada por Entidades de Microfinanzas / Otros Créditos

Tipo Doc	Nro Documento	Nombre/Razón Social	Act	Pre	12m
----------	---------------	---------------------	-----	-----	-----

Documentos Protestados como Deudor/Aceptante

Montos expresados en unidades*

Reportado por la Cámara de Comercio de Lima (CCL)

Documentos Protestados sin Regularizar

	# Doc	Monto (S/) *	Max Días Venc.
Total:	0	0,00	

Tipo de Cambio 3.747

Nro. Secuencia	Tip. ** Reg.	Acreedor/Girador	Tipo Doc.	Moneda	Monto *	Monto * (S/)	Boletín	F. Protesto	F. Venc.	Días Venc.
----------------	--------------	------------------	-----------	--------	---------	--------------	---------	-------------	----------	------------

**PR: Protestos, CJ: Cobranza Judicial, MO: Moras, PP: Procesos Penales

Montos expresados en unidades*

Reportado por la Cámara de Comercio de Lima (CCL)

Documentos Protestados Regularizados

	# Doc	Monto (S/) *
Total:	0	0,00

Nro. Secuencia	Tip. ** Reg.	Acreedor/Girador	Tipo Doc.	Moneda	Monto *	Monto * (S/)	Boletín	F. Protesto	F. Venc.	F. Reg
----------------	--------------	------------------	-----------	--------	---------	--------------	---------	-------------	----------	--------

**PR: Protestos, CJ: Cobranza Judicial, MO: Moras, PP: Procesos Penales

Detalle de Vencidos

Documentos Impagos

Montos expresados en unidades*

	# Doc	Monto (S/) *	Max Días Venc.
Total:	2	116,78	607

Se muestran los 10 primeros documentos ordenados por Fecha de Vencimiento, del más reciente al más antiguo

Tipo de Cambio 3.747

Nombre del Acreedor de la Obligación	Tipo Comprobante/ Concepto	Nro Comprobante	Condición Deuda	Moneda	Monto *	Monto * (S/)	F. Venc.
CLARO SERVICIOS	Recibo	32197552	MOROSIDAD	S/.	59,90	59,90	24/09/2022
CLARO SERVICIOS	Recibo	32197552	MOROSIDAD	S/.	56,88	56,88	24/08/2022

Comercio Exterior

Montos expresados en unidades de dólares

Muestra información reportada por la SUNAT desde el 07/02/2011

Resumen por Ejercicio

Ejercicio	Actividad	Número de Operaciones	Importe USD *	N° Países	3 países con mayor número de operaciones
-----------	-----------	-----------------------	---------------	-----------	--

Resumen por Meses

Actividad	Ejercicio	Mes	Número de Operaciones	Importe USD *	N° Países	3 países con mayor número de operaciones
-----------	-----------	-----	-----------------------	---------------	-----------	--

PUBLICACIÓN DIARIO "EL PERUANO"

Reporte Otros Créditos

Institución	NOV 2023		DIC 2023		ENE 2024		FEB 2024		MAR 2024		ABR 2024	
	Monto *	Dias V.	Monto *	Dias V.	Monto *	Dias V.	Monto *	Dias V.	Monto *	Dias V.	Monto *	Dias V.

Institución	MAY 2023		JUN 2023		JUL 2023		AGO 2023		SET 2023		OCT 2023	
	Monto *	Dias V.	Monto *	Dias V.	Monto *	Dias V.	Monto *	Dias V.	Monto *	Dias V.	Monto *	Dias V.

Reporte Otros Créditos por entidades

Sin Información