



Reporte de Deudas

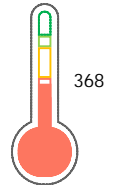
El reporte contiene solo los títulos seleccionados

- Información General
- Consulta Rápida
- Principales Acreedores
- Detalle Variación
- Posición Histórica
- Gráficos
- Rep. Vencidos
- Rep. SBS/Microf.
- SBS/Microf. Entidades
- Rectificaciones SBS
- Avalados/Avalistas
- Hechos de Importancia
- Documentos CCL
- Detalle de Vencidos
- Comercio Exterior
- Otros Créditos
- Otros Créd. Entidades
- Otros Rep. Negativos

RUC 20604178704 - COMPAÑIA PERUANA DE PETROLEO GAS Y GASOLINA S.A.C.

Fecha Proceso	Tipo Doc.	N. Doc.	Nota	Deuda Total *	Var.	Actual	Previo	12m
21/02/2023	RUC	20604178704	1.971	4.456.166,50				

Score Sentinel



Riesgo Alto

Sentinel Sabio

Bancarizado: SI

Recomendación de Sentinel Sabio
Evaluación Crediticia

RECHAZAR

Producto Genérico

Detalle:

- Calificación Def, Dud, Per en los 12 meses
- Presenta estado de riesgo alto o muy alto

Cuota Estimada Mensual

S/ 199604,

Score Sentinel
Nivel de Riesgo

368

Riesgo Alto

Recomendación:

En este nivel de riesgo, 31 de 100 empresas podrían caer en incumplimiento en los próximos 12 meses

Información General

Datos Principales

25/01/2023: Última actualización de información reportada por SUNAT

Razón Social:	COMPAÑIA PERUANA DE PETROLEO GAS Y GASOLINA S.A.C.		
Nombre Comercial:	-		
Tipo de Contribuyente:	SOCIEDAD ANONIMA CERRADA		
Estado de Contribuyente:	ACTIVO	Condición del Contribuyente:	HABIDO
Inicio de Actividades:	07/02/2019		
Tamaño contribuyente:	PRINCIPAL	Dependencia:	I.R.LA LIBERTAD-PRICO
Actividad Económica Principal	TRANSPORTE DE CARGA POR CARRETERA.		
Actividad Económica Secundaria 1	VENTA AL POR MENOR COMBUSTIBL	Actividad Económica Secundaria 2	-
Fecha Inscripción RRPP:	01/02/2019	Número de Partida Registral:	-
Folio:	-	Asiento:	-

Agente de retención

Direcciones Registradas

Dirección	Fuente
MZA. O LTE. 10 URBANIZACION COVICORTI - NATASHA ALTA TRUJILLO - TRUJILLO - LA LIBERTAD (EDIFICIO ABC - CUARTO PISO)	SUNAT - DOMICILIO FISCAL
KM. 443 OTR. CARRETERA PANAMERICANA KM SANTA - SANTA - ANCASH	SUNAT - SUCURSAL
AVENIDA GRAN CHIMU MZA. C LTE. 12 URBANIZACION LAS GARZAS DE VILLA LA VICTORIA - CHICLAYO - LAMBAYEQUE	SUNAT - SUCURSAL
AV. TUPAC AMARU NRO. 1561 URBANIZACION ALTO MOCHICA SC. 2 TRUJILLO - TRUJILLO - LA LIBERTAD	SUNAT - SUCURSAL
MZA. Z LTE. 20 URBANIZACION NATASHA ALTA AV. AMERICA TRUJILLO - TRUJILLO - LA LIBERTAD	SUNAT - SUCURSAL
AVENIDA AMERICA NORTE NRO. 1200 URBANIZACION LOS JARDINES TRUJILLO - TRUJILLO - LA LIBERTAD	SUNAT - SUCURSAL
AVENIDA AV. JUAN PABLO UNIDAD 083 MZA. B LTE. B OTR. PREDIO VIRGEN DE LA PUERT VICTOR LARCO HERRERA - TRUJILLO - LA LIBERTAD	SUNAT - SUCURSAL
MZA. X2 LTE. 4 PUEBLO JOVEN MIRAFLORES ALTO CHIMBOTE - SANTA - ANCASH	SUNAT - SUCURSAL

Representantes Legales

Nro Documento	Nombre de Representante	Act	Pre	12m	Fecha desde que ocupa Cargo	Cargo
70078804	CARDENAS TUANAMA PRICILA BERENICE				23/01/2023	GERENTE GENERAL

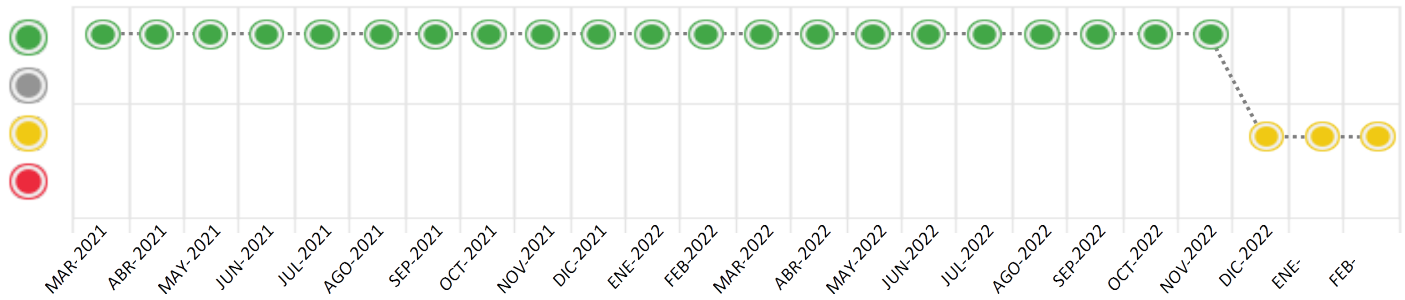
Consulta Rápida

Documento de identidad consultado

Fecha Proceso	Tipo Doc.	N. Doc.	Nombre o Raz. Social	Nota	Deuda Total *	Var.	Actual	Previo	12m
21/02/2023	RUC	20604178704	COMPAÑIA PERUANA DE PETROLEO GAS Y GASOLINA S.A.C.	1.971	4.456.166,50				

Montos expresados en unidades de soles*

Semáforos de los últimos 24 meses



Semáforo	Descripción
	No registra información de deudas
	Minimo Riesgo: Sin deudas vencidas
	Mediano Riesgo: Deudas con poco atraso*
	Alto Riesgo: Deudas con atraso significativo*

*Semáforo deuda menor: Deuda vencida menor S/ 100 personas naturales o menor S/ 500 personas jurídicas

Verde: 0 <= Sem. < 0.001
 Amarillo: 0.001 <= Sem. <= 2
 Rojo: 2 < Sem. <= 6

Variación	Descripción
	Variación Negativa: La nueva información reportada ha incrementado tu riesgo crediticio
	Variación Positiva: La nueva información ha mejorado tu posición de riesgo
	Variación Porcentual Positiva: El monto total reportado por la SBS/Microfinanzas o número de instituciones financieras ha aumentado
	Variación Porcentual Negativa: El monto total reportado por la SBS/Microfinanzas o número de instituciones financieras ha disminuido
	Aproximadamente igual o igual

Detalle de la deuda SBS/Microfinanzas

Entidad	Deuda Anterior			Deuda a FEB 2023				Rect. (1)	Disc.
	AGO 2022	NOV 2022	ENE 2023	Fecha Inf.	Calif. (2)	Monto *	Días Venc.		
	4.514.391,56	4.330.126,24	4.330.150,95	31/01/2023	DEF	0	138		
		126.000,00	126.000,00	31/01/2023	CPP	0			
TOTAL	4.514.391,56	4.456.126,24	4.456.150,95			4.456.166,50			

(1) Ver detalle en el cuadro de Rectificaciones SBS

(2) NOR: Normal, CPP: Con Problemas Potenciales, DEF: Deficiente, DUD: Dudoso, PER: Pérdida, SCAL: Sin Calificación

Detalle de la deuda de Otros Créditos

Entidad	Deuda Anterior			Deuda a FEB 2023				Disc.
	AGO 2022	NOV 2022	ENE 2023	Fecha Inf.	Calif. (2)	Monto	Días Venc.	
TOTAL								

(2) NOR: Normal, CPP: Con Problemas Potenciales, DEF: Deficiente, DUD: Dudoso, PER: Pérdida, SCAL: Sin Calificación

Detalle de vencidos

# Doc	Fuente - Acreedor	Monto *	Días Venc.
-------	-------------------	---------	------------

Utilización de Líneas de Crédito

Instituciones	**	Línea Aprobada	Línea No Utilizada	Línea Utilizada	% L. Uti.
TOTAL					0%

**Tipo de Crédito

Principales Acreedores

Montos expresados en unidades de soles*

Resumen de Deudas

Descripción de la Deuda	Monto *	Días
Deuda total SBS al 31/01/2023	4.456.166,50	
% Calificación normal	0,00	
Peor Calificación (2)	DEF	
Otros Créditos	0,00	****
Deuda vencida		
SBS/Microf.	4.330.166,50	138
Total deuda vencida	4.330.166,50	

Detalle de deuda SBS/Microfinanzas

Institución SBS	Calif. (2)	Saldo *	% Ven.	Días Venc.	Rect.(1)
BCP	DEF	4.330.166,50	100,00	138	
CMAC TRUJILLO	CPP	126.000,00	0,00		
Deuda Total SBS/MicroFinanzas		4.456.166,50	97,17		

Detalle de Riesgos SBS/Microfinanzas

Concepto	Saldo *
Deuda Directa	4.330.166,50
Deuda Indirecta	126.000,00
Deuda Castigada	0,00
Deuda Total SBS/MicroFinanzas	4.456.166,50
Línea Tarj.Cred. No utilizada	0,00
Total Riesgo SBS/MicroFinanzas	4.456.166,50

Detalle de deuda Otros Créditos

Empresa	Calif. (2)	Saldo *	% Ven.	Días Venc.	Disc.
Deuda Total Otros Créditos		0,00	97.17		

Detalle de vencidos

# Doc	Fuente - Acreedor	Monto *	Días Venc.
-------	-------------------	---------	------------

Detalle Variación

Montos expresados en unidades de soles*

Resumen de la variación

Descripción de la deuda	23/01/2023	21/02/2023	Variación
Score	1.943	1.971	0.028
Nro. Entidades SBS/Microf.	2	2	0
Riesgo Total SBS/Microf. *	4.456.150,95	4.456.166,50	
Deuda Directa	4.330.150,95	4.330.166,50	15,55
Deuda Indirecta	126.000,00	126.000,00	0,00
Deuda Castigada	0,00	0,00	0,00

Variación del Riesgo Total SBS/Microf. *	Antes	21/02/2023	Variación
Último Mes	4.456.150,95	4.456.166,50	15,55
Último Trimestre	4.456.126,24	4.456.166,50	40,26
Último Semestre	4.514.391,56	4.456.166,50	-58.225,06
Último Año	4.515.179,20	4.456.166,50	-59.012,70

Calificación SBS/Microf.	23/01/2023	21/02/2023	Variación
% NOR (Normal)	2.83	0.00	-2.83
% CPP (Con Problemas Potenciales)	0.00	2.83	2.83
% DEF (Deficiente)	97.17	97.17	0.00
% DUD (Dudoso)	0.00	0.00	0.00
% PER (Pérdida)	0.00	0.00	0.00

Deuda vencida *	23/01/2023	21/02/2023	Variación
SBS/Microf.	4.330.150,95	4.330.166,50	
Total deuda vencida	4.330.150,95	4.330.166,50	15,55

Deuda por Otros Créditos *	23/01/2023	21/02/2023	Variación
Total deuda otros créditos	0,00	0,00	0,00

Detalle de la variación

Fuente - Acreedor *	23/01/2023	21/02/2023	Variación
SBS/Microf.			15,55
BANCO DE CREDITO DEL PERÚ	4.330.150,95	4.330.166,50	15,55

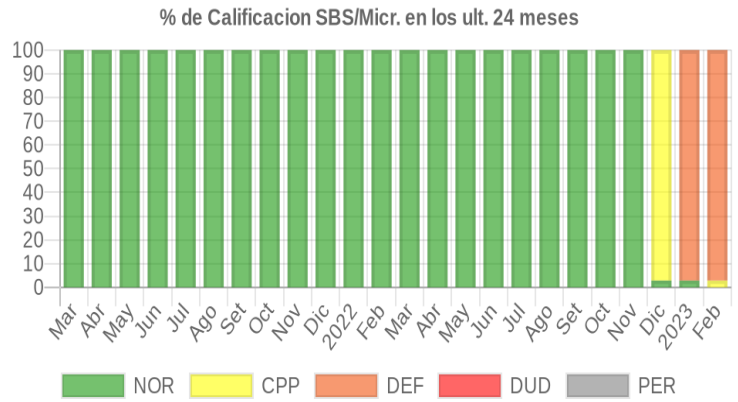
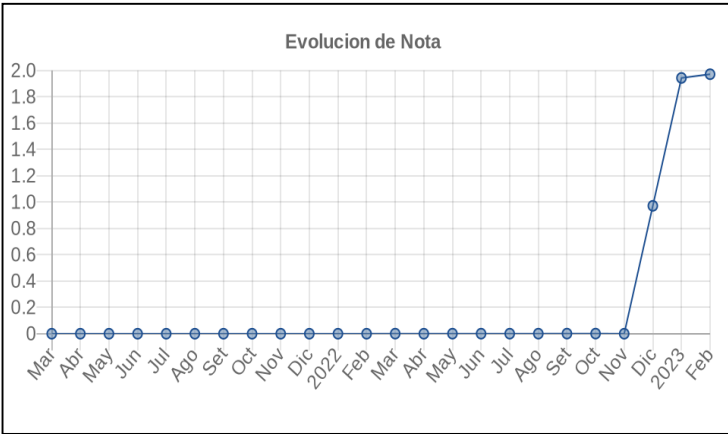
Posición Histórica

Montos expresados en unidades de soles*

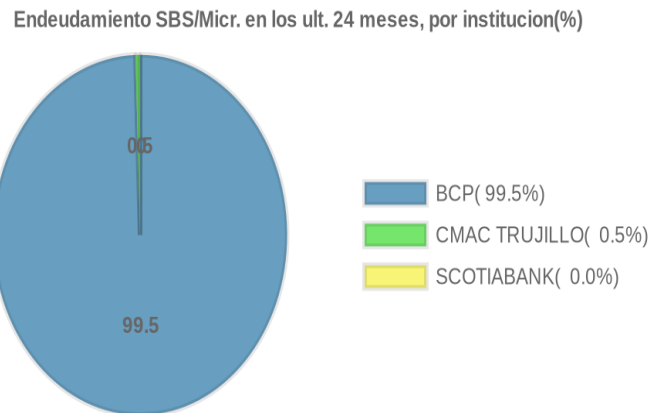
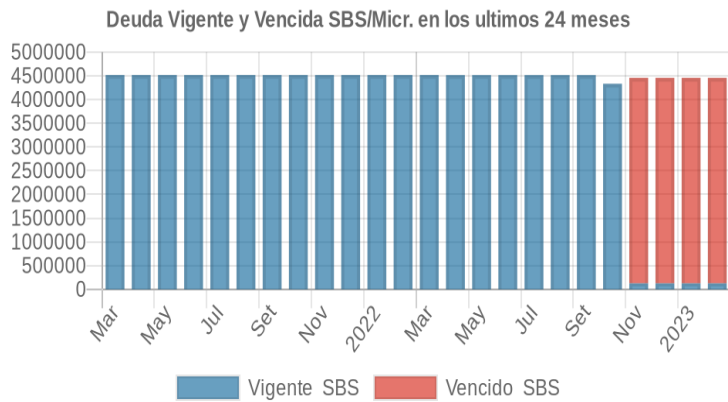
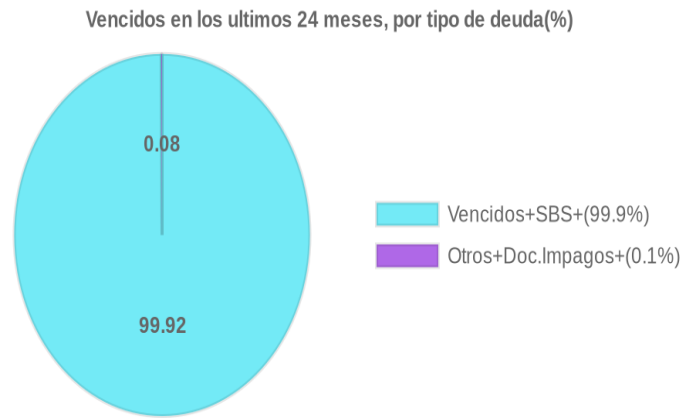
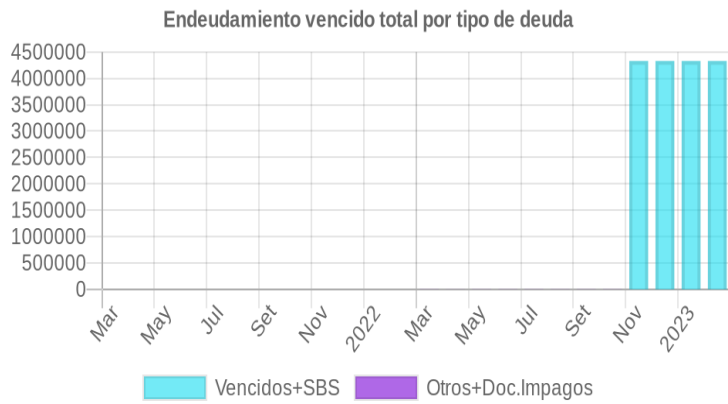
Fecha de Proceso	Sema. Actual	Sem. Riesgo	Var.	Superintendencia de Banca y Seguros (SBS/Microfinan.)				Otros Créditos	Otros Vencidos *				Clas. Cerr./Anu.		Otros Repor. Negati.	
				# Enti.	Deuda Total *	% Cali. normal	Peor Califi. (2)		Deuda Vencida *	Protestos	Docs. Impagos	Deuda Tributaria	Deuda Laboral	Cta. Cte.		Tar. Créd.
21/02/2023	●	1.971	☰	2	4.456.166,50	0.00	DEF	4.330.166,50	0,00	0,00	0,00	0,00	0,00	0	0	0
23/01/2023	●	1.943	▼	2	4.456.150,95	2.83	DEF	4.330.150,95	0,00	0,00	0,00	0,00	0,00	0	0	0
22/12/2022	●	0.971	▼	2	4.456.137,60	2.83	CPP	4.330.137,60	0,00	0,00	0,00	0,00	0,00	0	0	0
30/11/2022	●	0.000	▲	2	4.456.126,24	100.00	NOR	4.330.126,24	0,00	0,00	0,00	0,00	0,00	0	0	0
23/11/2022	●	0.001	▼	2	4.456.126,24	100.00	NOR	4.330.126,24	0,00	0,00	1.957,87	0,00	0,00	0	0	0
24/10/2022	●	0.000	⊘	2	4.330.479,85	100.00	NOR	0,00	0,00	0,00	1.957,87	0,00	0,00	0	0	0
22/09/2022	●	0.000	☰	1	4.514.391,56	100.00	NOR	0,00	0,00	0,00	1.957,87	0,00	0,00	0	0	0
22/08/2022	●	0.000	☰	1	4.514.391,56	100.00	NOR	0,00	0,00	0,00	1.957,87	0,00	0,00	0	0	0
08/08/2022	●	0.000	☰	1	4.514.512,68	100.00	NOR	0,00	0,00	0,00	1.957,87	0,00	0,00	0	0	0
02/08/2022	●	0.000	☰	1	4.514.512,68	100.00	NOR	0,00	0,00	0,00	1.957,87	0,00	0,00	0	0	0
26/07/2022	●	0.000	☰	1	4.514.512,68	100.00	NOR	0,00	0,00	0,00	1.957,87	0,00	0,00	0	0	0
22/07/2022	●	0.000	☰	1	4.514.512,68	100.00	NOR	0,00	0,00	0,00	1.839,65	0,00	0,00	0	0	0
20/07/2022	●	0.000	☰	1	4.514.512,68	100.00	NOR	0,00	0,00	0,00	1.839,65	0,00	0,00	0	0	0
13/07/2022	●	0.000	☰	1	4.514.512,68	100.00	NOR	0,00	0,00	0,00	1.835,39	0,00	0,00	0	0	0
05/07/2022	●	0.000	☰	1	4.514.512,68	100.00	NOR	0,00	0,00	0,00	1.831,14	0,00	0,00	0	0	0
28/06/2022	●	0.000	☰	1	4.514.512,68	100.00	NOR	0,00	0,00	0,00	1.831,14	0,00	0,00	0	0	0
23/06/2022	●	0.000	☰	1	4.514.512,68	100.00	NOR	0,00	0,00	0,00	1.831,14	0,00	0,00	0	0	0
21/06/2022	●	0.000	☰	1	4.514.633,35	100.00	NOR	0,00	0,00	0,00	1.831,14	0,00	0,00	0	0	0
15/06/2022	●	0.000	☰	1	4.514.633,35	100.00	NOR	0,00	0,00	0,00	1.831,14	0,00	0,00	0	0	0
07/06/2022	●	0.000	☰	1	4.514.633,35	100.00	NOR	0,00	0,00	0,00	1.835,39	0,00	0,00	0	0	0
01/06/2022	●	0.000	☰	1	4.514.633,35	100.00	NOR	0,00	0,00	0,00	1.831,14	0,00	0,00	0	0	0
24/05/2022	●	0.000	☰	1	4.514.633,35	100.00	NOR	0,00	0,00	0,00	1.827,00	0,00	0,00	0	0	0
23/05/2022	●	0.000	☰	1	4.514.633,35	100.00	NOR	0,00	0,00	0,00	1.827,00	0,00	0,00	0	0	0
17/05/2022	●	0.000	☰	1	4.514.633,35	100.00	NOR	0,00	0,00	0,00	1.827,00	0,00	0,00	0	0	0
10/05/2022	●	0.000	☰	1	4.514.633,35	100.00	NOR	0,00	0,00	0,00	1.827,00	0,00	0,00	0	0	0
04/05/2022	●	0.000	☰	1	4.514.633,35	100.00	NOR	0,00	0,00	0,00	1.827,00	0,00	0,00	0	0	0
26/04/2022	●	0.000	☰	1	4.514.633,35	100.00	NOR	0,00	0,00	0,00	253,07	0,00	0,00	0	0	0
25/04/2022	●	0.000	☰	1	4.514.633,35	100.00	NOR	0,00	0,00	0,00	254,81	0,00	0,00	0	0	0
19/04/2022	●	0.000	☰	1	4.515.179,20	100.00	NOR	0,00	0,00	0,00	254,81	0,00	0,00	0	0	0
07/04/2022	●	0.000	☰	1	4.515.179,20	100.00	NOR	0,00	0,00	0,00	1.659,03	0,00	0,00	0	0	0
29/03/2022	●	0.000	☰	1	4.515.179,20	100.00	NOR	0,00	0,00	0,00	1.493,86	0,00	0,00	0	0	0
23/03/2022	●	0.000	☰	1	4.515.179,20	100.00	NOR	0,00	0,00	0,00	118,91	0,00	0,00	0	0	0
22/03/2022	●	0.000	☰	1	4.515.179,20	100.00	NOR	0,00	0,00	0,00	118,91	0,00	0,00	0	0	0
12/03/2022	●	0.000	☰	1	4.515.179,20	100.00	NOR	0,00	0,00	0,00	118,91	0,00	0,00	0	0	0
01/03/2022	●	0.000	☰	1	4.515.179,20	100.00	NOR	0,00	0,00	0,00	118,91	0,00	0,00	0	0	0
24/02/2022	●	0.000	☰	1	4.515.179,20	100.00	NOR	0,00	0,00	0,00	118,07	0,00	0,00	0	0	0
23/02/2022	●	0.000	☰	1	4.515.179,20	100.00	NOR	0,00	0,00	0,00	118,07	0,00	0,00	0	0	0
15/02/2022	●	0.000	☰	1	4.515.179,20	100.00	NOR	0,00	0,00	0,00	118,07	0,00	0,00	0	0	0
04/02/2022	●	0.000	☰	1	4.515.179,20	100.00	NOR	0,00	0,00	0,00	118,07	0,00	0,00	0	0	0
24/01/2022	●	0.000	☰	1	4.515.179,20	100.00	NOR	0,00	0,00	0,00	0,00	0,00	0,00	0	0	0
21/12/2021	●	0.000	☰	1	4.515.297,73	100.00	NOR	0,00	0,00	0,00	0,00	0,00	0,00	0	0	0
23/11/2021	●	0.000	☰	1	4.515.297,73	100.00	NOR	0,00	0,00	0,00	0,00	0,00	0,00	0	0	0
22/10/2021	●	0.000	☰	1	4.515.415,87	100.00	NOR	0,00	0,00	0,00	0,00	0,00	0,00	0	0	0
23/09/2021	●	0.000	☰	1	4.515.415,87	100.00	NOR	0,00	0,00	0,00	0,00	0,00	0,00	0	0	0
23/08/2021	●	0.000	☰	1	4.515.415,87	100.00	NOR	0,00	0,00	0,00	0,00	0,00	0,00	0	0	0
24/07/2021	●	0.000	☰	1	4.515.415,87	100.00	NOR	0,00	0,00	0,00	0,00	0,00	0,00	0	0	0
23/06/2021	●	0.000	☰	1	4.515.415,87	100.00	NOR	0,00	0,00	0,00	0,00	0,00	0,00	0	0	0
24/05/2021	●	0.000	☰	1	4.515.415,87	100.00	NOR	0,00	0,00	0,00	0,00	0,00	0,00	0	0	0
23/04/2021	●	0.000	☰	1	4.515.415,87	100.00	NOR	0,00	0,00	0,00	0,00	0,00	0,00	0	0	0
25/03/2021	●	0.000	☰	1	4.515.415,87	100.00	NOR	0,00	0,00	0,00	0,00	0,00	0,00	0	0	0

Gráficos

Montos expresados en unidades de soles*



NOR: Normal, CPP: Con Problemas Potenciales, DEF: Deficiente, DUD: Dudoso, PER: Pérdida, SCAL: Sin Calificación



Reporte de Vencidos

Montos expresados en unidades de soles*

Fuente - Acreedor	NOV 2022			DIC 2022			ENE 2023			FEB 2023		
	# Docs.	Monto *	Dias V.	# Docs.	Monto *	Dias V.	# Docs.	Monto *	Dias V.	# Docs.	Monto *	Dias V.
Documentos Impagos												
MUNICIPALIDAD DE JESUS MARIA		0,00	0		0,00			0,00			0,00	
Total	0			0			0			0		

Montos expresados en unidades de soles*

Fuente - Acreedor	JUL 2022			AGO 2022			SET 2022			OCT 2022		
	# Docs.	Monto *	Dias V.	# Docs.	Monto *	Dias V.	# Docs.	Monto *	Dias V.	# Docs.	Monto *	Dias V.
Documentos Impagos												
MUNICIPALIDAD DE JESUS MARIA	1	1.957,87	12	1	1.957,87	43	1	1.957,87	73	1	1.957,87	10
Total	1	1.957,87	12	1	1.957,87	43	1	1.957,87	73	1	1.957,87	10

Montos expresados en unidades de soles*

Fuente - Acreedor	MAR 2022			ABR 2022			MAY 2022			JUN 2022		
	# Docs.	Monto *	Dias V.	# Docs.	Monto *	Dias V.	# Docs.	Monto *	Dias V.	# Docs.	Monto *	Dias V.
Documentos Impagos												
MUNICIPALIDAD DE JESUS MARIA	1	1.493,86	79	1	253,07	23	1	1.827,00	32	1	1.831,14	62
Total	1	1.493,86	79	1	253,07	23	1	1.827,00	32	1	1.831,14	62

Reporte SBS/Microfinanzas

Montos expresados en unidades de soles*

Última fecha reportada por la SBS : 31/01/2023

ÚLTIMOS 6 MESES		SET 2022 (SBS: AGO 2022)	OCT 2022 (SBS: SET 2022)	NOV 2022 (SBS: OCT 2022)	DIC 2022 (SBS: NOV 2022)	ENE 2023 (SBS: DIC 2022)	FEB 2023 (SBS: ENE 2023)
% Porcentaje de Calificación	NOR (Normal)	100.00	100.00	100.00	2.83	2.83	0.00
	CPP (Con Problemas Pote.)	0.00	0.00	0.00	97.17	0.00	2.83
	DEF (Deficiente)	0.00	0.00	0.00	0.00	97.17	97.17
	DUD (Dudoso)	0.00	0.00	0.00	0.00	0.00	0.00
	PER (Pérdida)	0.00	0.00	0.00	0.00	0.00	0.00

Institución	SET 2022 (SBS: AGO 2022)		OCT 2022 (SBS: SET 2022)		NOV 2022 (SBS: OCT 2022)		DIC 2022 (SBS: NOV 2022)		ENE 2023 (SBS: DIC 2022)		FEB 2023 (SBS: ENE 2023)	
	Monto *	Dias V.	Monto *	Dias V.	Monto *	Dias V.	Monto *	Dias V.	Monto *	Dias V.	Monto *	Dias V.
BCP	4.514.391,56		4.330.182,79	15	4.330.126,24	46	4.330.137,60	76	4.330.150,95	107	4.330.166,50	138
CMAC TRUJILLO					126.000,00		126.000,00		126.000,00		126.000,00	
SCOTIABANK			297,06									
TOTAL	4.514.391,56		4.330.479,85	15	4.456.126,24	46	4.456.137,60	76	4.456.150,95	107	4.456.166,50	138

Última fecha reportada por la SBS : 31/01/2023

Operación	SET 2022 (SBS: AGO 2022)		OCT 2022 (SBS: SET 2022)		NOV 2022 (SBS: OCT 2022)		DIC 2022 (SBS: NOV 2022)		ENE 2023 (SBS: DIC 2022)		FEB 2023 (SBS: ENE 2023)	
	Monto *	Dias V.	Monto *	Dias V.	Monto *	Dias V.	Monto *	Dias V.	Monto *	Dias V.	Monto *	Dias V.
RESUMEN												
- Total Deuda	4.514.391,56		4.330.479,85	15	4.456.126,24	46	4.456.137,60	76	4.456.150,95	107	4.456.166,50	138
- Total Vencido					4.330.126,24		4.330.137,60		4.330.150,95		4.330.166,50	
- % Vencido					97.17		97.17		97.17		97.17	
- Garantías	3.972.664,00		3.810.429,00		3.810.429,00		3.810.429,00		3.810.429,00		3.810.429,00	
CREDITOS DIRECTOS												
- CRÉDITOS VIGENTES	4.514.391,56		4.330.479,85	15								
-- GranE: SobregirosCC			149,19	15								
-- GranE: Préstamos	4.514.391,56		4.330.033,60									
--- NoRevolventes	4.514.391,56		4.330.033,60									
-- MedE: SobregirosCC			297,06									
- CRÉDITOS VENCIDOS					4.330.126,24	46	4.330.137,60	76	4.330.150,95	107	4.330.166,50	138



-- GranE: SobregirosCC			92,64	46	104,00	76	117,35	107	132,90	138
-- GranE: Préstamos			4.330.033,60	18	4.330.033,60	48	4.330.033,60	79	4.330.033,60	110
--- NoRevolventes			4.330.033,60	18	4.330.033,60	48	4.330.033,60	79	4.330.033,60	110
CREDITOS INDIRECTOS										
- CartasFianzaOtorgadas			126.000,00		126.000,00		126.000,00		126.000,00	
GARANTIAS										
- GARANTIAS RECIBIDAS	3.972.664,57	3.810.429,57	3.810.429,57		3.810.429,57		3.810.429,57		3.810.429,57	
- Gob. Nacional Reactiva Perú	3.972.664,57	3.810.429,57	3.810.429,57		3.810.429,57		3.810.429,57		3.810.429,57	
- PROGRAMA REACTIVA PERU	4.514.391,56	4.330.033,60	4.330.033,60		4.330.033,60		4.330.033,60		4.330.033,60	

Montos expresados en unidades de soles*

Última fecha reportada por la SBS : 31/01/2023

6 MESES ANTERIORES		MAR 2022 (SBS: FEB 2022)	ABR 2022 (SBS: MAR 2022)	MAY 2022 (SBS: ABR 2022)	JUN 2022 (SBS: MAY 2022)	JUL 2022 (SBS: JUN 2022)	AGO 2022 (SBS: JUL 2022)
% Porcentaje	NOR (Normal)	100.00	100.00	100.00	100.00	100.00	100.00
	CPP (Con Problemas Pote.)	0.00	0.00	0.00	0.00	0.00	0.00
de	DEF (Deficiente)	0.00	0.00	0.00	0.00	0.00	0.00
Calificación	DUD (Dudoso)	0.00	0.00	0.00	0.00	0.00	0.00
	PER (Pérdida)	0.00	0.00	0.00	0.00	0.00	0.00

Institución	MAR 2022 (SBS: FEB 2022)		ABR 2022 (SBS: MAR 2022)		MAY 2022 (SBS: ABR 2022)		JUN 2022 (SBS: MAY 2022)		JUL 2022 (SBS: JUN 2022)		AGO 2022 (SBS: JUL 2022)	
	Monto *	Dias V.	Monto *	Dias V.	Monto *	Dias V.	Monto *	Dias V.	Monto *	Dias V.	Monto *	Dias V.
BCP	4.515.179,20		4.514.633,35		4.514.633,35		4.514.512,68		4.514.512,68		4.514.391,56	
CMAC TRUJILLO												
SCOTIABANK												
TOTAL	4.515.179,20		4.514.633,35		4.514.633,35		4.514.512,68		4.514.512,68		4.514.391,56	

Última fecha reportada por la SBS : 31/01/2023

Operación	MAR 2022 (SBS: FEB 2022)		ABR 2022 (SBS: MAR 2022)		MAY 2022 (SBS: ABR 2022)		JUN 2022 (SBS: MAY 2022)		JUL 2022 (SBS: JUN 2022)		AGO 2022 (SBS: JUL 2022)	
	Monto *	Dias V.	Monto *	Dias V.	Monto *	Dias V.	Monto *	Dias V.	Monto *	Dias V.	Monto *	Dias V.
RESUMEN												
- Total Deuda	4.515.179,20		4.514.633,35		4.514.633,35		4.514.512,68		4.514.512,68		4.514.391,56	
- Garantías	3.973.357,00		3.972.877,00		3.972.877,00		3.972.771,00		3.972.771,00		3.972.664,00	
CREDITOS DIRECTOS												
- CREDITOS VIGENTES	4.515.179,20		4.514.633,35		4.514.633,35		4.514.512,68		4.514.512,68		4.514.391,56	
-- GranE: Préstamos											4.514.391,56	
--- NoRevolventes											4.514.391,56	
-- MedE: Préstamos	4.515.179,20		4.514.633,35		4.514.633,35		4.514.512,68		4.514.512,68			
--- NoRevolventes	4.515.179,20		4.514.633,35		4.514.633,35		4.514.512,68		4.514.512,68			
GARANTIAS												
- GARANTIAS RECIBIDAS	3.973.357,70		3.972.877,35		3.972.877,35		3.972.771,16		3.972.771,16		3.972.664,57	
- Gob. Nacional Reactiva Perú	3.973.357,70		3.972.877,35		3.972.877,35		3.972.771,16		3.972.771,16		3.972.664,57	
- PROGRAMA REACTIVA PERU	4.515.179,20		4.514.633,35		4.514.633,35		4.514.512,68				4.514.391,56	

Reporte SBS/Microfinanzas por entidades

Reportado por : BCP

Última fecha reportada por la SBS : 31/01/2023

Operación	SET 2022 (SBS: AGO2022)		OCT 2022 (SBS: SET2022)		NOV 2022 (SBS: OCT2022)		DIC 2022 (SBS: NOV2022)		ENE 2023 (SBS: DIC2022)		FEB 2023 (SBS: ENE2023)	
	Monto *	Dias V.	Monto *	Dias V.	Monto *	Dias V.	Monto *	Dias V.	Monto *	Dias V.	Monto *	Dias V.
Calificación (2)	NOR		NOR		NOR		CPP		DEF		DEF	
RESUMEN												
- Total Deuda	4.514.391,56		4.330.182,79	15	4.330.126,24	46	4.330.137,60	76	4.330.150,95	107	4.330.166,50	138
- Total Vencido					4.330.126,24		4.330.137,60		4.330.150,95		4.330.166,50	
- % Vencido					100.00		100.00		100.00		100.00	
- Garantías	3.972.664,00		3.810.429,00		3.810.429,00		3.810.429,00		3.810.429,00		3.810.429,00	
CREDITOS DIRECTOS												
- CREDITOS VIGENTES	4.514.391,56		4.330.182,79	15								
-- GranE: SobregirosCC			149,19	15								

-- GranE:Préstamos	4.514.391,56	4.330.033,60									
--- NoRevolventes	4.514.391,56	4.330.033,60									
- CRÉDITOS VENCIDOS			4.330.126,24	46	4.330.137,60	76	4.330.150,95	107	4.330.166,50	138	
-- GranE: SobregirosCC			92,64	46	104,00	76	117,35	107	132,90	138	
-- GranE:Préstamos			4.330.033,60	18	4.330.033,60	48	4.330.033,60	79	4.330.033,60	110	
--- NoRevolventes			4.330.033,60	18	4.330.033,60	48	4.330.033,60	79	4.330.033,60	110	
GARANTIAS											
- GARANTIAS RECIBIDAS	3.972.664,57	3.810.429,57	3.810.429,57		3.810.429,57		3.810.429,57		3.810.429,57		
-- Gob. Nacional Reactiva Perú	3.972.664,57	3.810.429,57	3.810.429,57		3.810.429,57		3.810.429,57		3.810.429,57		
- PROGRAMA REACTIVA PERU	4.514.391,56	4.330.033,60	4.330.033,60		4.330.033,60		4.330.033,60		4.330.033,60		

Última fecha reportada por la SBS : 31/01/2023

Operación	MAR 2022 (SBS: FEB2022)		ABR 2022 (SBS: MAR2022)		MAY 2022 (SBS: ABR2022)		JUN 2022 (SBS: MAY2022)		JUL 2022 (SBS: JUN2022)		AGO 2022 (SBS: JUL2022)	
	Monto *	Dias V.	Monto *	Dias V.	Monto *	Dias V.	Monto *	Dias V.	Monto *	Dias V.	Monto *	Dias V.
Calificación (2)	NOR		NOR		NOR		NOR		NOR		NOR	
RESUMEN												
- Total Deuda	4.515.179,20		4.514.633,35		4.514.633,35		4.514.512,68		4.514.512,68		4.514.391,56	
- Garantías	3.973.357,00		3.972.877,00		3.972.877,00		3.972.771,00		3.972.771,00		3.972.664,00	
CREDITOS DIRECTOS												
- CRÉDITOS VIGENTES	4.515.179,20		4.514.633,35		4.514.633,35		4.514.512,68		4.514.512,68		4.514.391,56	
-- GranE:Préstamos											4.514.391,56	
--- NoRevolventes											4.514.391,56	
-- MedE:Préstamos	4.515.179,20		4.514.633,35		4.514.633,35		4.514.512,68		4.514.512,68			
--- NoRevolventes	4.515.179,20		4.514.633,35		4.514.633,35		4.514.512,68		4.514.512,68			
GARANTIAS												
- GARANTIAS RECIBIDAS	3.973.357,70		3.972.877,35		3.972.877,35		3.972.771,16		3.972.771,16		3.972.664,57	
-- Gob. Nacional Reactiva Perú	3.973.357,70		3.972.877,35		3.972.877,35		3.972.771,16		3.972.771,16		3.972.664,57	
- PROGRAMA REACTIVA PERU	4.515.179,20		4.514.633,35		4.514.633,35		4.514.512,68				4.514.391,56	

Reportado por : CMAC TRUJILLO

Última fecha reportada por la SBS : 31/01/2023

Operación	SET 2022 (SBS: AGO2022)		OCT 2022 (SBS: SET2022)		NOV 2022 (SBS: OCT2022)		DIC 2022 (SBS: NOV2022)		ENE 2023 (SBS: DIC2022)		FEB 2023 (SBS: ENE2023)	
	Monto *	Dias V.	Monto *	Dias V.	Monto *	Dias V.	Monto *	Dias V.	Monto *	Dias V.	Monto *	Dias V.
Calificación (2)					NOR		NOR		NOR		CPP	
RESUMEN												
- Total Deuda					126.000,00		126.000,00		126.000,00		126.000,00	
CREDITOS INDIRECTOS												
- CartasFianzaOtorgadas					126.000,00		126.000,00		126.000,00		126.000,00	

Última fecha reportada por la SBS : 31/01/2023

Operación	MAR 2022 (SBS: FEB2022)		ABR 2022 (SBS: MAR2022)		MAY 2022 (SBS: ABR2022)		JUN 2022 (SBS: MAY2022)		JUL 2022 (SBS: JUN2022)		AGO 2022 (SBS: JUL2022)	
	Monto *	Dias V.	Monto *	Dias V.	Monto *	Dias V.	Monto *	Dias V.	Monto *	Dias V.	Monto *	Dias V.
Calificación (2)												
RESUMEN												

Reportado por : SCOTIABANK

Última fecha reportada por la SBS : 31/01/2023

Operación	SET 2022 (SBS: AGO2022)		OCT 2022 (SBS: SET2022)		NOV 2022 (SBS: OCT2022)		DIC 2022 (SBS: NOV2022)		ENE 2023 (SBS: DIC2022)		FEB 2023 (SBS: ENE2023)	
	Monto *	Dias V.	Monto *	Dias V.	Monto *	Dias V.	Monto *	Dias V.	Monto *	Dias V.	Monto *	Dias V.
Calificación (2)			NOR									
RESUMEN												
- Total Deuda			297,06									
CREDITOS DIRECTOS												
- CRÉDITOS VIGENTES			297,06									
-- MedE: SobregirosCC			297,06									

Última fecha reportada por la SBS : 31/01/2023

Operación	MAR 2022 (SBS: FEB2022)		ABR 2022 (SBS: MAR2022)		MAY 2022 (SBS: ABR2022)		JUN 2022 (SBS: MAY2022)		JUL 2022 (SBS: JUN2022)		AGO 2022 (SBS: JUL2022)	
	Monto *	Días V.	Monto *	Días V.	Monto *	Días V.	Monto *	Días V.	Monto *	Días V.	Monto *	Días V.
Calificación (2)												
RESUMEN												

Rectificaciones SBS

Entidad	Periodo SBS	Cuenta	Concepto Rectificación	Dice	Debe Decir
---------	-------------	--------	------------------------	------	------------

Aval/Codeudor

Montos expresados en unidades de soles*

Es Avalista de:

Información reportada por la SBS al 30/11/2022

Tipo Doc	Nro Documento	Nombre/Razón Social	Act	Pre	12m

Montos expresados en unidades de soles*

Quiénes lo Avalan:

Información reportada por la SBS al 30/11/2022

Tipo Doc	Nro Documento	Nombre/Razón Social	Act	Pre	12m

Montos expresados en unidades de soles*

Es Avalista de:

Información Reportada por Entidades de Microfinanzas / Otros Créditos

Tipo Doc	Nro Documento	Nombre/Razón Social	Act	Pre	12m

Montos expresados en unidades de soles*

Quiénes lo Avalan:

Información Reportada por Entidades de Microfinanzas / Otros Créditos

Tipo Doc	Nro Documento	Nombre/Razón Social	Act	Pre	12m

Documentos Protestados como Deudor/Aceptante

Montos expresados en unidades*

Reportado por la Cámara de Comercio de Lima (CCL)

Documentos Protestados sin Regularizar

	# Doc	Monto (S/) *	Max Días Venc.
Total:	0	0,00	

Tipo de Cambio 3.848

Nro. Secuencia	Tip. Reg.	Acreedor/Girador	Tipo Doc.	Moneda	Monto *	Monto * (S/)	Boletín	F. Protesto	F. Venc	Días Venc.
----------------	-----------	------------------	-----------	--------	---------	--------------	---------	-------------	---------	------------

**PR: Protestos, CJ: Cobranza Judicial, MO: Moras, PP: Procesos Penales

Montos expresados en unidades*

Reportado por la Cámara de Comercio de Lima (CCL)

Documentos Protestados Regularizados

	# Doc	Monto (S/) *
Total:	0	0,00

Nro. Secuencia	Tip. Reg. **	Acreedor/Girador	Tipo Doc.	Moneda	Monto *	Monto * (S/)	Boletín	F. Protesto	F. Venc.	F. Reg
----------------	--------------	------------------	-----------	--------	---------	--------------	---------	-------------	----------	--------

**PR: Protestos, CJ: Cobranza Judicial, MO: Moras, PP: Procesos Penales

Detalle de Vencidos

Comercio Exterior

Montos expresados en unidades de dólares

Muestra información reportada por la SUNAT desde el 07/02/2011

Resumen por Ejercicio

Ejercicio	Actividad	Número de Operaciones	Importe USD *	N° Países	3 países con mayor número de operaciones
-----------	-----------	-----------------------	---------------	-----------	--

Resumen por Meses

Actividad	Ejercicio	Mes	Número de Operaciones	Importe USD *	N° Países	3 países con mayor número de operaciones
-----------	-----------	-----	-----------------------	---------------	-----------	--

PUBLICACIÓN DIARIO "EL PERUANO"

Reporte Otros Créditos

Institución	SET 2022		OCT 2022		NOV 2022		DIC 2022		ENE 2023		FEB 2023	
	Monto *	Dias V.	Monto *	Dias V.	Monto *	Dias V.	Monto *	Dias V.	Monto *	Dias V.	Monto *	Dias V.

Institución	MAR 2022		ABR 2022		MAY 2022		JUN 2022		JUL 2022		AGO 2022	
	Monto *	Dias V.	Monto *	Dias V.	Monto *	Dias V.	Monto *	Dias V.	Monto *	Dias V.	Monto *	Dias V.

Reporte Otros Créditos por entidades

Sin Información