



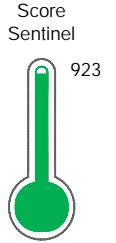
# Reporte de Deudas

El reporte contiene solo los títulos seleccionados

- Información General
- Consulta Rápida
- Principales Acreedores
- Detalle Variación
- Posición Histórica
- Gráficos
- Rep. Vencidos
- Rep. SBS/Microf.
- SBS/Microf. Entidades
- Rectificaciones SBS
- Avalados/Avalistas
- Hechos de Importancia
- Documentos CCL
- Detalle de Vencidos
- Comercio Exterior
- Otros Créditos
- Otros Créd. Entidades
- Otros Rep. Negativos

RUC 20515513389 - SPORTWAGEN S.A.C.

Fecha Proceso	Tipo Doc.	N. Doc.	Nota	Deuda Total *	Var.	Actual	Previo	12m
01/08/2024	RUC	20515513389	0.430	5.193.512,15				



Excelente Puntaje

**\* La persona consultada cuenta con los siguientes créditos e indicadores.**

- Línea de Crédito
- Es Aval
- Está Avalado

## Sentinel Sabio

Bancarizado: SI

### Recomendación de Sentinel Sabio

Evaluación Crediticia



**RECHAZAR**  
Producto Genérico

Detalle:

- El promedio de deudas negativas (Sunat, AFP, Protestos) representa mas del 5% del promedio deuda en el SF en los últimos 3 meses

#### Cuota Estimada Mensual

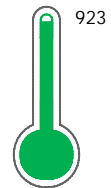
Según el cumplimiento de deudas reportadas

S/ 214728,



### Score Experian

Excelente Puntaje



Estadísticamente, en este nivel de score, 3 de 100 empresas podrían caer en incumplimiento en los próximos 12 meses

## Información General

### Datos Principales

07/08/2024: Última actualización de información reportada por SUNAT

Razón Social:	SPORTWAGEN S.A.C.		
Nombre Comercial:	-		
Tipo de Contribuyente:	SOCIEDAD ANONIMA CERRADA		
Estado de Contribuyente:	ACTIVO	Condición del Contribuyente:	HABIDO
Inicio de Actividades:	19/03/2007		
Tamaño contribuyente:	PRINCIPAL	Dependencia:	INTENDENCIA LIMA PRICO
Actividad Económica Principal	MANTENIMIENTO Y REPARAC. VEHICULOS.		
Actividad Económica Secundaria 1	VENTA DE PARTES, PIEZAS Y ACCES	Actividad Económica Secundaria 2	-
Fecha Inscripción RRPP:	08/03/2007	Número de Partida Registral:	-
Folio:	-	Asiento:	-

Agente de retención

### Direcciones Registradas

Dirección	Fuente
AVENIDA ANGAMOS OESTE NRO 645 MIRAFLORES - LIMA - LIMA (FRENTE A LA HUACA PUCLLANA)	SUNAT - DOMICILIO FISCAL
AVENIDA ANGAMOS OESTE NRO. 601 URBANIZACION AMERICA MIRAFLORES - LIMA - LIMA	SUNAT - SUCURSAL
CALLE AMAPOLAS INT. 14.1 MZA. M LTE. 14 C.C. SANTA ROSA DE MANCHAY DE PACHACAMAC - LIMA - LIMA	SUNAT - S.PRODUCTIVA

### Representantes Legales

Nro Documento	Nombre de Representante	Act	Pre	12m	Fecha desde que ocupa Cargo	Cargo
40509573	GARCIA BUSTIOS EDWIN JOEL				01/03/2007	GERENTE GENERAL

### Empresas Relacionadas a:

GARCIA BUSTIOS EDWIN JOEL

Ruc	Razón Social	Semáforos			Fecha desde que ocupa Cargo	Cargo	Estado
		Act	Pre	12m			
20600294441	AUTO SPA & BOUTIQUE SOCIEDAD ANONIMA CERRADA - AUTO SPA & B				07/04/2015	GERENTE GENERAL	BAJA DE OFICIO

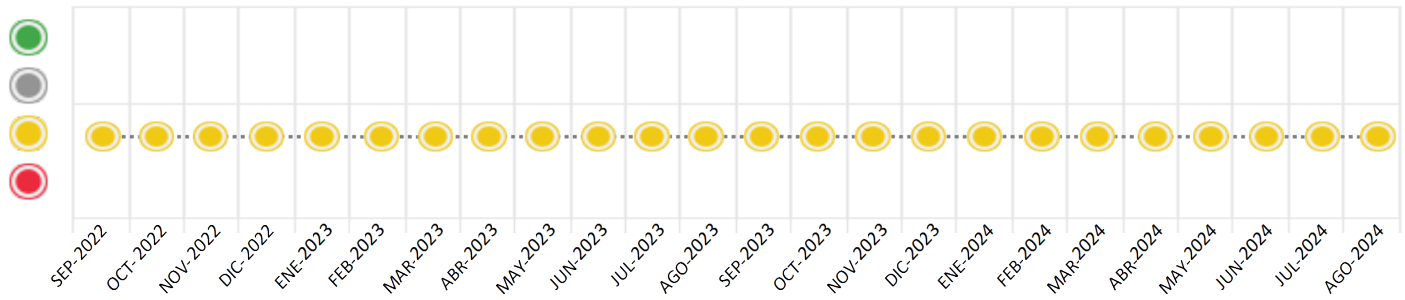
## Consulta Rápida

### Documento de identidad consultado

Fecha Proceso	Tipo Doc.	N. Doc.	Nombre o Raz. Social	Nota	Deuda Total *	Var.	Actual	Previo	12m
01/08/2024	RUC	20515513389	SPORTWAGEN S.A.C.	0.430	5.193.512,15				

Montos expresados en unidades de soles\*

Semáforos de los últimos 24 meses



Semáforo	Descripción
	No registra información de deudas
	Sin deudas vencidas
	Deudas con poco atraso*
	Deudas con atraso significativo*

\*Semáforo deuda menor: Deuda vencida menor S/ 100 personas naturales o menor S/ 500 personas jurídicas

Verde: 0 <= Sem. < 0.001  
 Amarillo: 0.001 <= Sem. <= 2  
 Rojo: 2 < Sem. <= 6

Variación	Descripción
	Variación Negativa: Retraso en los pagos
	Variación Positiva: Mejora en sus pagos
	Variación Porcentual Positiva: El monto total reportado por la SBS/Microfinanzas o número de instituciones financieras ha aumentado
	Variación Porcentual Negativa: El monto total reportado por la SBS/Microfinanzas o número de instituciones financieras ha disminuido
	Aproximadamente igual o igual

## Detalle de la deuda SBS/Microfinanzas

Entidad	Deuda Anterior			Deuda a AGO 2024				Rect. (1)	Disc.
	FEB 2024	MAY 2024	JUL 2024	Fecha Inf.	Calif. (2)	Monto *	Días Venc.		
BCO SANTANDER PERU	2.843.159,81	2.523.039,08	2.742.603,71	30/06/2024	NOR	2.742.603,71			
BCP	258.812,89	1.816.647,47	1.254.812,30	30/06/2024	NOR	1.254.812,30	6		
SCOTIABANK	441.264,00	434.652,00	444.396,00	30/06/2024	CPP	444.396,00			
BIF	305.047,69	303.230,29	304.000,00	30/06/2024	NOR	304.000,00			
TOTAL	3.848.284,39	5.077.568,84	4.745.812,01			4.745.812,01			

(1) Ver detalle en el cuadro de Rectificaciones SBS

(2) NOR: Normal, CPP: Con Problemas Potenciales, DEF: Deficiente, DUD: Dudoso, PER: Pérdida, SCAL: Sin Calificación

## Detalle de la deuda de Otros Créditos

Entidad	Deuda Anterior			Deuda a AGO 2024				Disc.
	FEB 2024	MAY 2024	JUL 2024	Fecha Inf.	Calif. (2)	Monto	Días Venc.	
TOTAL								

(2) NOR: Normal, CPP: Con Problemas Potenciales, DEF: Deficiente, DUD: Dudoso, PER: Pérdida, SCAL: Sin Calificación

## Detalle de vencidos

# Doc	Fuente - Acreedor	Monto *	Días Venc.
	Protestos Sin Regularizar	446.370,77	1,618
1	HEWLETT - PACKARD PERU S.R.L.	434.884,54	118
3	MAXI MOBILITY PERU S.A.C.	11.486,23	1,618
	Documentos Impagos	1.329,37	1,696
8	VERISURE PERU S.A.C.	1.329,37	1,696

## Utilización de Líneas de Crédito

Instituciones	**	Línea Aprobada	Línea No Utilizada	Línea Utilizada	% L. Ut.
BCP	TOT		411,35		
TOTAL			411,35		0%

\*\*(TOT): Otras Tarjetas de Crédito

## Principales Acreedores

Montos expresados en unidades de soles\*

## Resumen de Deudas

Descripción de la Deuda	Monto *	Días Venc.
Deuda total SBS al 30/06/2024	4.745.812,01	
% Calificación normal	90.64	
Peor Calificación (2)	CPP	
Otros Créditos	0,00	****
Deuda vencida		
Protestos Sin Regularizar	446.370,77	1,618
Documentos Impagos	1.329,37	1,696
Total deuda vencida	447.700,14	

## Detalle de deuda SBS/Microfinanzas

Institución SBS	Calif. (2)	Saldo *	% Ven.	Días Venc.	Rect.(1)

BCO SANTANDER PERU	NOR	2.742.603,71	0.00	
BCP	NOR	1.254.812,30	0.00	6
SCOTIABANK	CPP	444.396,00	0.00	
BIF	NOR	304.000,00	0.00	
Deuda Total SBS/MicroFinanzas		4.745.812,01	0	

## Detalle de Riesgos SBS/Microfinanzas

Concepto	Saldo *
Deuda Directa	4.301.416,01
Deuda Indirecta	444.396,00
Deuda Castigada	0,00
Deuda Total SBS/MicroFinanzas	4.745.812,01
Línea Tarj.Cred. No utilizada	411,35
Total Riesgo SBS/MicroFinanzas	4.746.223,36

## Detalle de deuda Otros Créditos

Empresa	Calif. (2)	Saldo *	% Ven.	Días Venc.	Disc.
Deuda Total Otros Créditos		0,00	0		

## Detalle de vencidos

# Doc	Fuente - Acreedor	Monto *	Días Venc.
	Protestos Sin Regularizar	446.370,77	1,618
1	HEWLETT - PACKARD PERU S.R.L.	434.884,54	118
3	MAXI MOBILITY PERU S.A.C.	11.486,23	1,618
	Documentos Impagos	1.329,37	1,696
8	VERISURE PERU S.A.C.	1.329,37	1,696

## Detalle Variación

Montos expresados en unidades de soles\*

## Resumen de la variación

Descripción de la deuda	22/07/2024	01/08/2024	Variación
Score	0.440	0.430	-0.010
Nro. Entidades SBS/Microf.	4	4	0
Riesgo Total SBS/Microf. *	4.745.812,01	4.745.812,01	
Deuda Directa	4.301.416,01	4.301.416,01	0,00
Deuda Indirecta	444.396,00	444.396,00	0,00
Deuda Castigada	0,00	0,00	0,00
Variación del Riesgo Total SBS/Microf. *	Antes	01/08/2024	Variación
Último Mes	4.745.812,01	4.745.812,01	0,00
Último Trimestre	5.077.568,84	4.745.812,01	-331.756,83
Último Semestre	3.848.284,39	4.745.812,01	897.527,62
Último Año	2.445.540,53	4.745.812,01	2.300.271,48



Calificación SBS/Microf.	22/07/2024	01/08/2024	Variación
% NOR (Normal)	90.64	90.64	0.00
% CPP (Con Problemas Potenciales)	9.36	9.36	0.00
% DEF (Deficiente)	0.00	0.00	0.00
% DUD (Dudoso)	0.00	0.00	0.00
% PER (Pérdida)	0.00	0.00	0.00
Deuda vencida *	22/07/2024	01/08/2024	Variación
Protestos Sin Regularizar	461.112,62	446.370,77	
Total deuda vencida	461.112,62	446.370,77	14.741,85
Deuda por Otros Créditos *	22/07/2024	01/08/2024	Variación
Total deuda otros créditos	0,00	0,00	0,00

Detalle de la variación			
Fuente - Acreedor *	22/07/2024	01/08/2024	Variación
Protestos Sin Regularizar			14.741,85
HEWLETT - PACKARD PERU S.R.L.	449.626,39	434.884,54	-14.741,85

### Posición Histórica

Montos expresados en unidades de soles\*

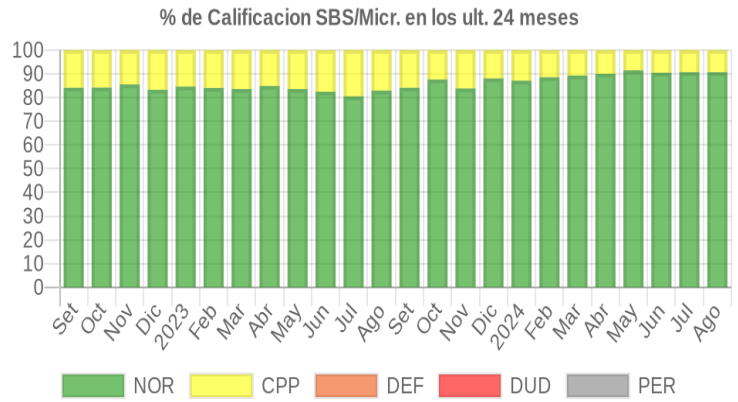
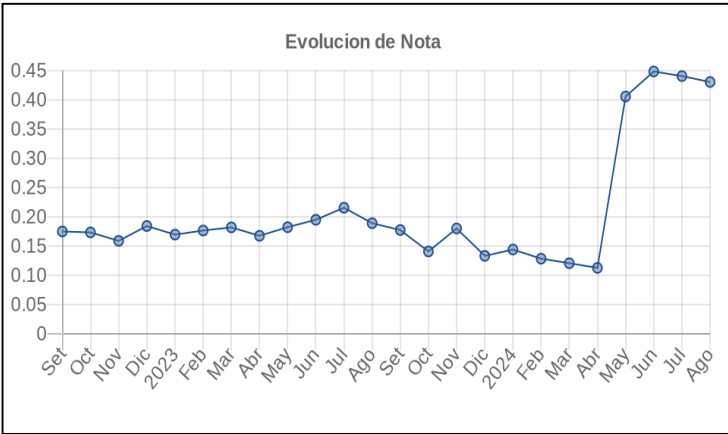
Fecha de Proceso	Sema. Actual	Sem. Riesgo	Var.	Superintendencia de Banca y Seguros (SBS/Microfinan.)					Otros Créditos	Otros Vencidos *				Ctas. Cerr./Anu.		Otros Repor. Negati.
				# Enti.	Deuda Total *	% Cali. normal	Peor Califi.(2)	Deuda Vencida *		Protestos	Docs. Impagos	Deuda Tributaria	Deuda Laboral	Cta. Cte.	Tar. Créd.	
01/08/2024	●	0.430	☰	4	4.745.812,01	90.64	CPP	0,00	0,00	446.370,77	1.329,37	0,00	0,00	0	0	0
22/07/2024	●	0.440	📊	4	4.745.812,01	90.64	CPP	0,00	0,00	461.112,62	1.329,37	0,00	0,00	0	0	0
02/07/2024	●	0.457	☰	4	4.533.138,00	90.43	CPP	0,00	0,00	461.112,62	1.329,37	0,00	0,00	0	0	0
28/06/2024	●	0.448	☰	4	4.533.138,00	90.43	CPP	0,00	0,00	448.827,74	1.329,37	0,00	0,00	0	0	0
21/06/2024	●	0.448	📊	4	4.533.138,00	90.43	CPP	0,00	0,00	448.827,74	1.329,37	0,00	0,00	0	0	0
20/06/2024	●	0.404	☰	4	5.077.568,84	91.44	CPP	0,00	0,00	448.827,74	1.329,37	0,00	0,00	0	0	0
03/06/2024	●	0.404	☰	4	5.077.568,84	91.44	CPP	0,00	0,00	448.827,74	2.064,66	0,00	0,00	0	0	0
30/05/2024	●	0.405	☰	4	5.077.568,84	91.44	CPP	0,00	0,00	449.880,73	2.064,66	0,00	0,00	0	0	0
29/05/2024	●	0.405	☰	4	5.077.568,84	91.44	CPP	0,00	0,00	449.880,73	2.064,66	0,00	0,00	0	0	0
21/05/2024	●	0.405	▼	4	5.077.568,84	91.44	CPP	0,00	0,00	449.880,73	2.064,66	0,00	0,00	0	0	0
20/05/2024	●	0.096	📊	4	5.077.568,84	91.44	CPP	0,00	0,00	11.486,23	2.064,66	0,00	0,00	0	0	0
22/04/2024	●	0.112	☰	4	4.294.695,50	89.96	CPP	0,00	0,00	11.486,23	2.064,66	0,00	0,00	0	0	0
12/04/2024	●	0.120	☰	4	4.074.253,80	89.24	CPP	0,00	0,00	11.486,23	2.064,66	0,00	0,00	0	0	0
04/04/2024	●	0.120	☰	4	4.074.253,80	89.24	CPP	0,00	0,00	11.486,23	2.064,66	0,00	0,00	0	0	0
25/03/2024	●	0.120	☰	4	4.074.253,80	89.24	CPP	0,00	0,00	11.486,23	2.064,66	0,00	0,00	0	0	0
21/03/2024	●	0.120	📊	4	4.074.253,80	89.24	CPP	0,00	0,00	11.486,23	2.064,66	0,00	0,00	0	0	0
14/03/2024	●	0.128	☰	4	3.848.284,39	88.53	CPP	0,00	0,00	11.486,23	2.064,66	0,00	0,00	0	0	0
21/02/2024	●	0.128	📊	4	3.848.284,39	88.53	CPP	0,00	0,00	11.486,23	2.064,66	0,00	0,00	0	0	0
20/02/2024	●	0.144	☰	4	3.331.777,92	87.09	CPP	0,00	0,00	11.486,23	2.064,66	0,00	0,00	0	0	0
06/02/2024	●	0.144	☰	4	3.331.777,92	87.09	CPP	0,00	0,00	11.486,23	2.064,66	0,00	0,00	0	0	0
19/01/2024	●	0.143	📊	4	3.331.777,92	87.09	CPP	0,00	0,00	11.486,23	1.329,37	0,00	0,00	0	0	0
17/01/2024	●	0.133	☰	4	3.626.394,15	88.05	CPP	0,00	0,00	11.486,23	1.329,37	0,00	0,00	0	0	0
22/12/2023	●	0.133	📊	4	3.626.394,15	88.05	CPP	0,00	0,00	11.486,23	1.329,37	0,00	0,00	0	0	0
23/11/2023	●	0.179	📊	4	2.746.394,94	83.79	CPP	0,00	0,00	11.486,23	1.329,37	0,00	0,00	0	0	0
06/11/2023	●	0.138	☰	4	3.540.985,52	87.57	CPP	0,00	0,00	11.486,23	1.329,37	0,00	0,00	0	0	0
23/10/2023	●	0.140	📊	4	3.540.985,52	87.57	CPP	0,00	0,00	11.486,23	3.493,20	0,00	0,00	0	0	0
16/10/2023	●	0.180	☰	4	2.694.473,14	84.09	CPP	0,00	0,00	11.486,23	3.493,20	0,00	0,00	0	0	0
27/09/2023	●	0.177	☰	4	2.694.473,14	84.09	CPP	0,00	0,00	11.486,23	1.329,37	0,00	0,00	0	0	0
25/09/2023	●	0.175	☰	4	2.694.473,14	84.09	CPP	0,00	0,00	11.486,23	0,00	0,00	0,00	0	0	0
21/09/2023	●	0.216	☰	4	2.694.473,14	84.09	CPP	0,00	0,00	11.486,23	0,00	26.310,00	3.271,00	0	0	0
20/09/2023	●	0.234	☰	4	2.445.540,53	82.89	CPP	0,00	0,00	11.486,23	0,00	26.310,00	3.271,00	0	0	0
11/09/2023	●	0.250	☰	4	2.445.540,53	82.89	CPP	0,00	0,00	11.486,23	0,00	36.194,00	3.962,00	0	0	0
28/08/2023	●	0.188	☰	4	2.445.540,53	82.89	CPP	0,00	0,00	11.486,23	0,00	0,00	0,00	0	0	0
24/08/2023	●	0.203	☰	4	2.445.540,53	82.89	CPP	0,00	0,00	11.486,23	0,00	0,00	9.092,00	0	0	0



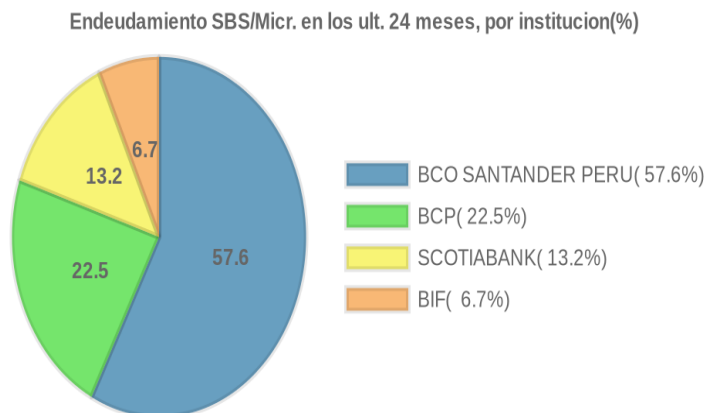
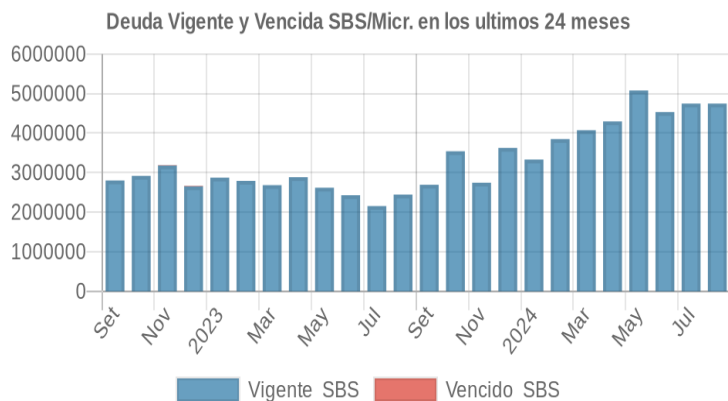
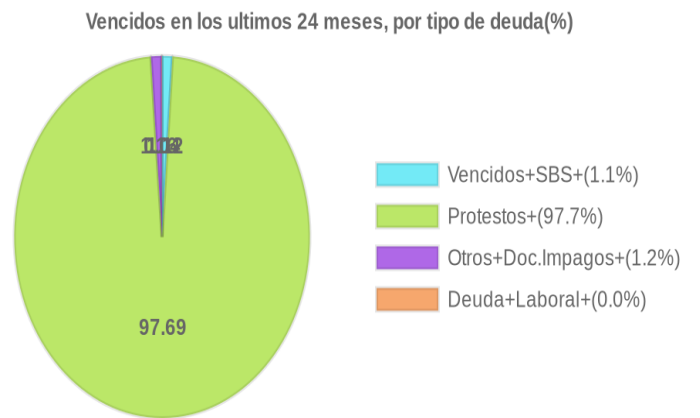
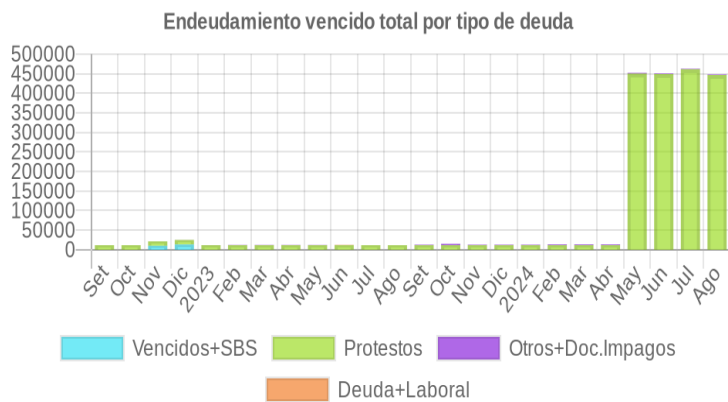
21/08/2023	●	0.231	☰	4	2.154.911,82	80.47	CPP	0,00	0,00	11.486,23	0,00	0,00	9.092,00	0	0	0
14/08/2023	●	0.296	☰	4	2.154.911,82	80.47	CPP	0,00	0,00	11.486,23	0,00	38.274,00	9.073,00	0	0	0
28/07/2023	●	0.215	☰	4	2.154.911,82	80.47	CPP	0,00	0,00	11.486,23	0,00	0,00	0,00	0	0	0
24/07/2023	●	0.250	☰	4	2.154.911,82	80.47	CPP	0,00	0,00	11.486,23	0,00	13.396,00	6.720,00	0	0	0
17/07/2023	●	0.224	☰	4	2.429.911,07	82.44	CPP	0,00	0,00	11.486,23	0,00	13.396,00	6.720,00	0	0	0
06/07/2023	●	0.193	☰	4	2.429.911,07	82.44	CPP	0,00	0,00	11.486,23	0,00	0,00	0,00	0	0	0
28/06/2023	●	0.194	☰	4	2.429.911,07	82.44	CPP	0,00	0,00	11.486,23	0,00	0,00	813,85	0	0	0
22/06/2023	●	0.195	☰	4	2.429.911,07	82.44	CPP	0,00	0,00	11.486,23	622,02	0,00	813,85	0	0	0
02/06/2023	●	0.183	☰	4	2.619.444,94	83.55	CPP	0,00	0,00	11.486,23	622,02	0,00	813,85	0	0	0
23/05/2023	●	0.182	☰	4	2.619.444,94	83.55	CPP	0,00	0,00	11.486,23	622,02	0,00	0,00	0	0	0
22/05/2023	●	0.237	☰	4	2.619.444,94	83.55	CPP	0,00	0,00	11.486,23	622,02	30.375,00	8.085,00	0	0	0
16/05/2023	●	0.217	☰	4	2.884.710,58	84.87	CPP	0,00	0,00	11.486,23	622,02	30.375,00	8.085,00	0	0	0
08/05/2023	●	0.167	☰	4	2.884.710,58	84.87	CPP	0,00	0,00	11.486,23	622,02	0,00	0,00	0	0	0
24/04/2023	●	0.167	☰	4	2.884.710,58	84.87	CPP	0,00	0,00	11.486,23	707,02	0,00	0,00	0	0	0
19/04/2023	●	0.181	☰	4	2.684.442,27	83.55	CPP	0,00	0,00	11.486,23	707,02	0,00	0,00	0	0	0
14/04/2023	●	0.260	☰	4	2.684.442,27	83.55	CPP	0,00	0,00	11.486,23	707,02	48.355,00	8.256,00	0	0	0
22/03/2023	●	0.181	☰	4	2.684.442,27	83.55	CPP	0,00	0,00	11.486,23	707,02	0,00	0,00	0	0	0
21/03/2023	●	0.176	☰	4	2.792.965,46	84.02	CPP	0,00	0,00	11.486,23	707,02	0,00	0,00	0	0	0
14/03/2023	●	0.270	☰	4	2.792.965,46	84.02	CPP	0,00	0,00	11.486,23	707,02	63.030,00	7.447,00	0	0	0
21/02/2023	●	0.176	☰	4	2.792.965,46	84.02	CPP	0,00	0,00	11.486,23	707,02	0,00	0,00	0	0	0
16/02/2023	●	0.170	☰	4	2.874.472,12	84.61	CPP	0,00	0,00	11.486,23	707,02	707,02	0,00	0,00	0	0
31/01/2023	●	0.169	☰	4	2.874.472,12	84.61	CPP	0,00	0,00	11.486,23	169,68	0,00	0,00	0	0	0
27/01/2023	●	0.183	☰	4	2.874.472,12	84.61	CPP	0,00	0,00	11.486,23	169,68	5.487,00	5.272,00	0	0	0
23/01/2023	●	0.183	☰	4	2.874.472,12	84.61	CPP	0,00	0,00	11.486,23	169,68	5.487,00	5.272,00	0	0	0
17/01/2023	●	0.199	☰	4	2.667.979,06	83.25	CPP	13.347,68	0,00	11.486,23	169,68	5.487,00	5.272,00	0	0	0
22/12/2022	●	0.184	☰	4	2.667.979,06	83.25	CPP	13.347,68	0,00	11.486,23	169,68	0,00	0,00	0	0	0
06/12/2022	●	0.158	☰	4	3.191.646,57	85.51	CPP	9.895,66	0,00	11.486,23	169,68	169,68	0,00	0,00	0	0
23/11/2022	●	0.158	☰	4	3.191.646,57	85.51	CPP	9.895,66	0,00	11.486,23	0,00	0,00	0,00	0	0	0
22/11/2022	●	0.173	☰	4	2.918.186,44	84.18	CPP	0,00	0,00	11.486,23	0,00	0,00	0,00	0	0	0
14/11/2022	●	0.193	☰	4	2.918.186,44	84.18	CPP	0,00	0,00	11.486,23	0,00	8.457,00	6.888,00	0	0	0
24/10/2022	●	0.173	☰	4	2.918.186,44	84.18	CPP	0,00	0,00	11.486,23	0,00	0,00	0,00	0	0	0
26/09/2022	●	0.174	☰	4	2.801.573,60	84.08	CPP	0,00	0,00	11.486,23	0,00	0,00	0,00	0	0	0
22/09/2022	●	0.218	☰	4	2.801.573,60	84.08	CPP	0,00	0,00	11.486,23	0,00	32.690,00	0,00	0	0	0
20/09/2022	●	0.175	☰	4	3.548.534,80	87.19	CPP	0,00	0,00	11.486,23	0,00	32.690,00	0,00	0	0	0
12/09/2022	●	0.248	▼	4	3.548.534,80	87.19	CPP	0,00	0,00	11.486,23	0,00	95.154,00	7.041,00	0	0	0

## Gráficos

Montos expresados en unidades de soles\*



NOR: Normal, CPP: Con Problemas Potenciales, DEF: Deficiente, DUD: Dudoso, PER: Pérdida, SCAL: Sin Calificación





## Reporte de Vencidos

Montos expresados en unidades de soles\*

Fuente - Acreedor	MAY 2024			JUN 2024			JUL 2024			AGO 2024		
	# Docs.	Monto *	Dias V.	# Docs.	Monto *	Dias V.	# Docs.	Monto *	Dias V.	# Docs.	Monto *	Dias V.
Protestos Sin Regularizar												
HEWLETT - PACKARD PERU S.R.L.	1	438.394,50	56	1	437.341,51	86	1	449.626,39	11	1	434.884,54	11
MAXI MOBILITY PERU S.A.C.	3	11.486,23	155	3	11.486,23	158	3	11.486,23	161	3	11.486,23	161
Total	4	449.880,73	155	4	448.827,74	158	4	461.112,62	161	4	446.370,77	161
Documentos Impagos												
VERISURE PERU S.A.C.	8	1.329,37	163	8	1.329,37	166	8	1.329,37	169	8	1.329,37	169
EXPERIAN PERU S.A.C.	1	735,29	189		0,00			0,00			0,00	
Total	9	2.064,66	163	8	1.329,37	166	8	1.329,37	169	8	1.329,37	169
Deuda Tributaria												
SUPERINTENDENCIA NACIONAL DE ADMINISTRACION		0,00			0,00			0,00			0,00	
Total	0			0			0			0		
Deuda Laboral												
SEGURO SOCIAL DE SALUD ESSALUD		0,00			0,00			0,00			0,00	
Total	0			0			0			0		

Montos expresados en unidades de soles\*

Fuente - Acreedor	ENE 2024			FEB 2024			MAR 2024			ABR 2024		
	# Docs.	Monto *	Dias V.	# Docs.	Monto *	Dias V.	# Docs.	Monto *	Dias V.	# Docs.	Monto *	Dias V.
Protestos Sin Regularizar												
HEWLETT - PACKARD PERU S.R.L.		0,00			0,00			0,00			0,00	
MAXI MOBILITY PERU S.A.C.	3	11.486,23	143	3	11.486,23	146	3	11.486,23	149	3	11.486,23	152
Total	3	11.486,23	143	3	11.486,23	146	3	11.486,23	149	3	11.486,23	152
Documentos Impagos												
VERISURE PERU S.A.C.	8	1.329,37	151	8	1.329,37	154	8	1.329,37	157	8	1.329,37	160
EXPERIAN PERU S.A.C.		0,00		1	735,29	97	1	735,29	12	1	735,29	15
Total	8	1.329,37	151	9	2.064,66	154	9	2.064,66	157	9	2.064,66	160
Deuda Tributaria												
SUPERINTENDENCIA NACIONAL DE ADMINISTRACION		0,00			0,00			0,00			0,00	
Total	0			0			0			0		
Deuda Laboral												
SEGURO SOCIAL DE SALUD ESSALUD		0,00			0,00			0,00			0,00	
Total	0			0			0			0		

Montos expresados en unidades de soles\*

Fuente - Acreedor	SET 2023			OCT 2023			NOV 2023			DIC 2023		
	# Docs.	Monto *	Dias V.	# Docs.	Monto *	Dias V.	# Docs.	Monto *	Dias V.	# Docs.	Monto *	Dias V.
Protestos Sin Regularizar												
HEWLETT - PACKARD PERU S.R.L.		0,00			0,00			0,00			0,00	
MAXI MOBILITY PERU S.A.C.	3	11.486,23	131	3	11.486,23	134	3	11.486,23	137	3	11.486,23	140
Total	3	11.486,23	131	3	11.486,23	134	3	11.486,23	137	3	11.486,23	140
Documentos Impagos												
VERISURE PERU S.A.C.	8	1.329,37	139	8	1.329,37	142	8	1.329,37	145	8	1.329,37	148
EXPERIAN PERU S.A.C.		0,00		2	2.163,83	128		0,00	0		0,00	
Total	8	1.329,37	139	10	3.493,20	142	8	1.329,37	145	8	1.329,37	148
Deuda Tributaria												
SUPERINTENDENCIA NACIONAL DE ADMINISTRACION		0,00	0		0,00			0,00			0,00	
Total	0			0			0			0		
Deuda Laboral												
SEGURO SOCIAL DE SALUD ESSALUD		0,00	0		0,00			0,00			0,00	
Total	0			0			0			0		

## Reporte SBS/Microfinanzas



Montos expresados en unidades de soles\*

Última fecha reportada por la SBS : 30/06/2024

ÚLTIMOS 6 MESES		MAR 2024 (SBS: FEB 2024)	ABR 2024 (SBS: MAR 2024)	MAY 2024 (SBS: ABR 2024)	JUN 2024 (SBS: MAY 2024)	JUL 2024 (SBS: JUN 2024)	AGO 2024 (SBS: JUN2024)
% Porcentaje de Calificación	NOR (Normal)	89.24	89.96	91.44	90.43	90.64	90.64
	CPP (Con Problemas Pote.)	10.76	10.04	8.56	9.57	9.36	9.36
	DEF (Deficiente)	0.00	0.00	0.00	0.00	0.00	0.00
	DUD (Dudoso)	0.00	0.00	0.00	0.00	0.00	0.00
	PER (Pérdida)	0.00	0.00	0.00	0.00	0.00	0.00

Institución	MAR 2024 (SBS: FEB 2024)		ABR 2024 (SBS: MAR 2024)		MAY 2024 (SBS: ABR 2024)		JUN 2024 (SBS: MAY 2024)		JUL 2024 (SBS: JUN 2024)		AGO 2024 (SBS: JUN2024)	
	Monto *	Dias V.	Monto *	Dias V.	Monto *	Dias V.	Monto *	Dias V.	Monto *	Dias V.	Monto *	Dias V.
BCO SANTANDER PERU	2.674.202,58		2.774.528,50		2.523.039,08		2.585.743,93		2.742.603,71		2.742.603,71	
BCP	658.571,22		785.879,00		1.816.647,47		1.208.308,74		1.254.812,30	6	1.254.812,30	6
SCOTIABANK	438.480,00		431.288,00		434.652,00		433.608,00		444.396,00		444.396,00	
BIF	303.000,00		303.000,00		303.230,29	1	305.477,33	4	304.000,00		304.000,00	
TOTAL	4.074.253,80		4.294.695,50		5.077.568,84	1	4.533.138,00	4	4.745.812,01	6	4.745.812,01	6

Última fecha reportada por la SBS : 30/06/2024

Operación	MAR 2024 (SBS: FEB 2024)		ABR 2024 (SBS: MAR 2024)		MAY 2024 (SBS: ABR 2024)		JUN 2024 (SBS: MAY 2024)		JUL 2024 (SBS: JUN 2024)		AGO 2024 (SBS: JUN2024)	
	Monto *	Dias V.	Monto *	Dias V.	Monto *	Dias V.	Monto *	Dias V.	Monto *	Dias V.	Monto *	Dias V.
RESUMEN												
- Total Deuda	4.074.253,80		4.294.695,50		5.077.568,84	1	4.533.138,00	4	4.745.812,01	6	4.745.812,01	6
- Línea No Utilizada	349.797,42		199.871,50		3.033,70		2.003,21		1.855.007,64		1.855.007,64	
- Garantías	4.733.761,00		4.684.975,00		5.747.913,00		5.239.664,00		4.920.966,00		4.920.966,00	
CREDITOS DIRECTOS												
- CRÉDITOS VIGENTES	3.635.773,80		3.863.407,50		4.642.916,84	1	4.099.530,00	4	4.301.416,01	6	4.301.416,01	6
-- GranE: SobregirosCC					230,29	1	2.477,33	4				
-- GranE: Préstamos	303.000,00		3.077.528,50		2.826.039,08		2.888.743,93		3.046.603,71		3.046.603,71	
--- Revolventes	303.000,00		303.000,00		303.000,00		303.000,00		304.000,00		304.000,00	
--- NoRevolventes			2.774.528,50		2.523.039,08		2.585.743,93		2.742.603,71		2.742.603,71	
-- MedE: Cred. Rev. Línea Tarj. Crédito	9.438,45		4.536,50		3.703,79		7.888,42		9.301,32		9.301,32	
-- MedE: Descuentos	42.332,77		64.262,50		94.123,68		50.420,32		95.510,98	6	95.510,98	6
--- Otros	42.332,77		64.262,50		94.123,68		50.420,32		95.510,98	6	95.510,98	6
-- MedE: Préstamos	3.281.002,58		717.080,00		1.718.820,00		1.150.000,00		1.150.000,00		1.150.000,00	
--- NoRevolventes	3.281.002,58		717.080,00		1.718.820,00		1.150.000,00		1.150.000,00		1.150.000,00	
CREDITOS INDIRECTOS												
- Cartas Fianza Otorgadas	438.480,00		431.288,00		434.652,00		433.608,00		444.396,00		444.396,00	
LÍNEA NO UTIL. Y CRED. NO DESEMB.												
- LinCred Tarjeta Crédito					3.033,70		2.003,21		411,35		411,35	
- LinCred Esq Multilínea	349.797,42		199.871,50						1.854.596,29		1.854.596,29	
GARANTIAS												
- GARANTIAS RECIBIDAS	4.733.763,10		4.684.976,27		5.747.914,55		5.239.665,88		4.920.968,59		4.920.968,59	
-- 1era Hipotecas Inmuebles	229.025,55		225.269,05		227.026,12		226.480,82		232.115,58		232.115,58	
-- Cartas Fianzas	438.480,00		431.288,00		434.652,00		433.608,00		444.396,00		444.396,00	
-- Gob. Nacional Reactiva Perú	1,00		1,00		1,00		1,00		1,00		1,00	
-- Otras Gtías No Pref	2.419.200,00		2.379.520,00		2.398.080,00		2.392.320,00		1.987.557,20		1.987.557,20	
-- Gtías No Pref (Avaly Fianza)	1.647.056,55		1.648.898,22		2.688.155,43		2.187.256,06		2.256.898,81		2.256.898,81	

Montos expresados en unidades de soles\*

Última fecha reportada por la SBS : 30/06/2024

6 MESES ANTERIORES		SET 2023 (SBS: AGO 2023)	OCT 2023 (SBS: SET 2023)	NOV 2023 (SBS: OCT 2023)	DIC 2023 (SBS: NOV 2023)	ENE 2024 (SBS: DIC 2023)	FEB 2024 (SBS: ENE 2024)
% Porcentaje de Calificación	NOR (Normal)	84.09	87.57	83.79	88.05	87.09	88.53
	CPP (Con Problemas Pote.)	15.91	12.43	16.21	11.95	12.91	11.47
	DEF (Deficiente)	0.00	0.00	0.00	0.00	0.00	0.00
	DUD (Dudoso)	0.00	0.00	0.00	0.00	0.00	0.00
	PER (Pérdida)	0.00	0.00	0.00	0.00	0.00	0.00

Institución	SET 2023 (SBS: AGO 2023)		OCT 2023 (SBS: SET 2023)		NOV 2023 (SBS: OCT 2023)		DIC 2023 (SBS: NOV 2023)		ENE 2024 (SBS: DIC 2023)		FEB 2024 (SBS: ENE 2024)	
	Monto *	Dias V.	Monto *	Dias V.	Monto *	Dias V.	Monto *	Dias V.	Monto *	Dias V.	Monto *	Dias V.
BCO SANTANDER PERU	1.941.127,61	8	2.839.714,42	8	1.712.837,22		2.645.995,85		2.331.360,94	1	2.843.159,81	
BCP	324.368,26	13	261.268,10		283.349,72		242.022,30		265.172,98		258.812,89	



SCOTIABANK	428.620,00		439.988,00		445.208,00		433.376,00		430.244,00		441.264,00	
BIF	357,27	1	15,00	1	305.000,00		305.000,00		305.000,00		305.047,69	1
TOTAL	2.694.473,14	13	3.540.985,52	8	2.746.394,94		3.626.394,15		3.331.777,92	1	3.848.284,39	1

Última fecha reportada por la SBS : 30/06/2024

Operación	SET 2023 (SBS: AGO 2023)		OCT 2023 (SBS: SET 2023)		NOV 2023 (SBS: OCT 2023)		DIC 2023 (SBS: NOV 2023)		ENE 2024 (SBS: DIC 2023)		FEB 2024 (SBS: ENE 2024)	
	Monto *	Dias V.	Monto *	Dias V.	Monto *	Dias V.	Monto *	Dias V.	Monto *	Dias V.	Monto *	Dias V.
RESUMEN												
- Total Deuda	2.694.473,14	13	3.540.985,52	8	2.746.394,94		3.626.394,15		3.331.777,92	1	3.848.284,39	1
- Línea No Utilizada	59.400,82		327.075,70		1.467.691,77		489.214,25		755.862,30		336.315,82	
- Garantías	4.304.473,00		4.353.059,00		5.600.762,00		5.410.462,00		5.396.157,00		5.524.681,00	
CREDITOS DIRECTOS												
- CRÉDITOS VIGENTES	2.265.853,14	13	3.100.997,52	8	2.301.186,94		3.193.018,15		2.901.533,92	1	3.407.020,39	1
-- MedE: Cred. Rev. Línea Tarj. Crédito	7.072,62		6.885,51		480,12		8.122,89		8.132,88		4.914,88	
-- MedE: Sobregiros CC	357,27	1	15,00	1					35,08		47,69	1
-- MedE: Descuentos	39.593,93		26.802,59		52.589,60		9.739,41		34.465,02		25.658,01	
--- Otros	39.593,93		26.802,59		52.589,60		9.739,41		34.465,02		25.658,01	
-- MedE: Préstamos	2.218.829,32	13	3.067.294,42	8	2.248.117,22		3.175.155,85		2.858.900,94	1	3.376.399,81	
--- Revolventes					305.000,00		305.000,00		305.000,00		305.000,00	
--- NoRevolventes	2.218.829,32	13	3.067.294,42	8	1.943.117,22		2.870.155,85		2.553.900,94	1	3.071.399,81	
CREDITOS INDIRECTOS												
- Cartas Fianza Otorgadas	428.620,00		439.988,00		445.208,00		433.376,00		430.244,00		441.264,00	
LINEA NO UTIL. Y CRED. NO DESEMB.												
- LinCredEsqMultilinea	59.400,82		327.075,70		1.467.691,77		489.214,25		755.862,30		336.315,82	
GARANTIAS												
- GARANTIAS RECIBIDAS	4.304.475,68		4.353.060,58		5.600.764,14		5.410.463,79		5.396.158,48		5.524.682,49	
-- 1era Hipotecas Inmuebles	223.875,51		229.813,20		232.539,70		226.359,64		224.723,75		230.479,68	
-- Cartas Fianzas	428.620,00		439.988,00		445.208,00		433.376,00		430.244,00		441.264,00	
-- Gob. Nacional Reactiva Perú	50.402,54		1,00		1,00		1,00		1,00		1,00	
-- Otras Gtias No Pref	2.364.800,00		2.427.520,00		2.456.320,00		2.391.040,00		2.373.760,00		2.434.560,00	
-- Gtias No Pref (Avaly Fianza)	1.236.777,63		1.255.738,38		2.466.695,44		2.359.687,15		2.367.429,73		2.418.377,81	
- PROGRAMA REACTIVA PERU	56.001,71											

## Reporte SBS/Microfinanzas por entidades

Reportado por : BCO SANTANDER PERU

Última fecha reportada por la SBS : 30/06/2024

Operación	MAR 2024 (SBS: FEB2024)		ABR 2024 (SBS: MAR2024)		MAY 2024 (SBS: ABR2024)		JUN 2024 (SBS: MAY2024)		JUL 2024 (SBS: JUN2024)		AGO 2024 (SBS: JUN2024)	
	Monto *	Dias V.	Monto *	Dias V.	Monto *	Dias V.	Monto *	Dias V.	Monto *	Dias V.	Monto *	Dias V.
Calificación (2)	NOR		NOR		NOR		NOR		NOR		NOR	
RESUMEN												
- Total Deuda	2.674.202,58		2.774.528,50		2.523.039,08		2.585.743,93		2.742.603,71		2.742.603,71	
- Línea No Utilizada	349.797,42		199.871,50						1.854.596,29		1.854.596,29	
- Garantías	3.086.708,00		3.036.080,00		3.059.761,00		3.052.411,00		2.664.071,00		2.664.071,00	
CREDITOS DIRECTOS												
- CRÉDITOS VIGENTES	2.674.202,58		2.774.528,50		2.523.039,08		2.585.743,93		2.742.603,71		2.742.603,71	
-- GranE: Préstamos			2.774.528,50		2.523.039,08		2.585.743,93		2.742.603,71		2.742.603,71	
--- NoRevolventes			2.774.528,50		2.523.039,08		2.585.743,93		2.742.603,71		2.742.603,71	
-- MedE: Préstamos	2.674.202,58											
--- NoRevolventes	2.674.202,58											
LINEA NO UTIL. Y CRED. NO DESEMB.												
- LinCredEsqMultilinea	349.797,42		199.871,50						1.854.596,29		1.854.596,29	
GARANTIAS												
- GARANTIAS RECIBIDAS	3.086.709,33		3.036.080,77		3.059.761,87		3.052.412,56		2.664.072,61		2.664.072,61	
-- 1era Hipotecas Inmuebles	229.025,55		225.269,05		227.026,12		226.480,82		232.115,58		232.115,58	
-- Cartas Fianzas	438.480,00		431.288,00		434.652,00		433.608,00		444.396,00		444.396,00	
-- Otras Gtias No Pref	2.419.200,00		2.379.520,00		2.398.080,00		2.392.320,00		1.987.557,20		1.987.557,20	
-- Gtias No Pref (Avaly Fianza)	3,78		3,72		3,75		3,74		3,83		3,83	



Última fecha reportada por la SBS : 30/06/2024

Operación	SET 2023 (SBS: AGO2023)		OCT 2023 (SBS: SET2023)		NOV 2023 (SBS: OCT2023)		DIC 2023 (SBS: NOV2023)		ENE 2024 (SBS: DIC2023)		FEB 2024 (SBS: ENE2024)	
	Monto *	Dias V.	Monto *	Dias V.	Monto *	Dias V.	Monto *	Dias V.	Monto *	Dias V.	Monto *	Dias V.
Calificación (2)	NOR		NOR		NOR		NOR		NOR		NOR	
RESUMEN												
- Total Deuda	1.941.127,61	8	2.839.714,42	8	1.712.837,22		2.645.995,85		2.331.360,94	1	2.843.159,81	
- Línea No Utilizada			194.685,59		1.357.562,78		342.804,15		635.839,06		200.040,19	
- Garantías	3.017.298,00		3.097.324,00		3.134.070,00		3.050.778,00		3.028.730,00		3.106.306,00	
CREDITOS DIRECTOS												
- CRÉDITOS VIGENTES	1.941.127,61	8	2.839.714,42	8	1.712.837,22		2.645.995,85		2.331.360,94	1	2.843.159,81	
-- MedE:Préstamos	1.941.127,61	8	2.839.714,42	8	1.712.837,22		2.645.995,85		2.331.360,94	1	2.843.159,81	
--- NoRevolventes	1.941.127,61	8	2.839.714,42	8	1.712.837,22		2.645.995,85		2.331.360,94	1	2.843.159,81	
LINEA NO UTIL. Y CRED. NO DESEMB.												
- LinCredEsqMultilinea			194.685,59		1.357.562,78		342.804,15		635.839,06		200.040,19	
GARANTIAS												
- GARANTIAS RECIBIDAS	3.017.299,21		3.097.324,99		3.134.071,54		3.050.779,38		3.028.731,46		3.106.307,48	
-- 1eraHipotecasInmuebles	223.875,51		229.813,20		232.539,70		226.359,64		224.723,75		230.479,68	
-- CartasFianzas	428.620,00		439.988,00		445.208,00		433.376,00		430.244,00		441.264,00	
-- OtrasGtiasNoPref	2.364.800,00		2.427.520,00		2.456.320,00		2.391.040,00		2.373.760,00		2.434.560,00	
-- GtiasNoPref(AvalyFianza)	3,70		3,79		3,84		3,74		3,71		3,80	

Reportado por : BCP

Última fecha reportada por la SBS : 30/06/2024

Operación	MAR 2024 (SBS: FEB2024)		ABR 2024 (SBS: MAR2024)		MAY 2024 (SBS: ABR2024)		JUN 2024 (SBS: MAY2024)		JUL 2024 (SBS: JUN2024)		AGO 2024 (SBS: JUN2024)	
	Monto *	Dias V.	Monto *	Dias V.	Monto *	Dias V.	Monto *	Dias V.	Monto *	Dias V.	Monto *	Dias V.
Calificación (2)	NOR		NOR		NOR		NOR		NOR		NOR	
RESUMEN												
- Total Deuda	658.571,22		785.879,00		1.816.647,47		1.208.308,74		1.254.812,30	6	1.254.812,30	6
- Línea No Utilizada					3.033,70		2.003,21		411,35		411,35	
- Garantías	649.133,00		667.343,00		1.698.944,00		1.200.421,00		1.245.511,00		1.245.511,00	
CREDITOS DIRECTOS												
- CRÉDITOS VIGENTES	658.571,22		785.879,00		1.816.647,47		1.208.308,74		1.254.812,30	6	1.254.812,30	6
-- MedE:Cred.Rev.LineaTarj.Crédito	9.438,45		4.536,50		3.703,79		7.888,42		9.301,32		9.301,32	
-- MedE:Descuentos	42.332,77		64.262,50		94.123,68		50.420,32		95.510,98	6	95.510,98	6
--- Otros	42.332,77		64.262,50		94.123,68		50.420,32		95.510,98	6	95.510,98	6
-- MedE:Préstamos	606.800,00		717.080,00		1.718.820,00		1.150.000,00		1.150.000,00		1.150.000,00	
--- NoRevolventes	606.800,00		717.080,00		1.718.820,00		1.150.000,00		1.150.000,00		1.150.000,00	
LINEA NO UTIL. Y CRED. NO DESEMB.												
- LinCredTarjetaCrédito					3.033,70		2.003,21		411,35		411,35	
GARANTIAS												
- GARANTIAS RECIBIDAS	649.133,77		667.343,50		1.698.944,68		1.200.421,32		1.245.511,98		1.245.511,98	
-- Gob. Nacional Reactiva Perú	1,00		1,00		1,00		1,00		1,00		1,00	
-- GtiasNoPref(AvalyFianza)	649.132,77		667.342,50		1.698.943,68		1.200.420,32		1.245.510,98		1.245.510,98	

Última fecha reportada por la SBS : 30/06/2024

Operación	SET 2023 (SBS: AGO2023)		OCT 2023 (SBS: SET2023)		NOV 2023 (SBS: OCT2023)		DIC 2023 (SBS: NOV2023)		ENE 2024 (SBS: DIC2023)		FEB 2024 (SBS: ENE2024)	
	Monto *	Dias V.	Monto *	Dias V.	Monto *	Dias V.	Monto *	Dias V.	Monto *	Dias V.	Monto *	Dias V.
Calificación (2)	NOR		NOR		NOR		NOR		NOR		NOR	
RESUMEN												
- Total Deuda	324.368,26	13	261.268,10		283.349,72		242.022,30		265.172,98		258.812,89	
- Línea No Utilizada	59.400,82		132.390,11		110.128,99		146.410,10		120.023,24		136.275,63	
- Garantías	311.695,00		254.383,00		282.870,00		233.900,00		257.006,00		253.899,00	
CREDITOS DIRECTOS												
- CRÉDITOS VIGENTES	324.368,26	13	261.268,10		283.349,72		242.022,30		265.172,98		258.812,89	
-- MedE:Cred.Rev.LineaTarj.Crédito	7.072,62		6.885,51		480,12		8.122,89		8.132,88		4.914,88	
-- MedE:SobregirosCC									35,08			
-- MedE:Descuentos	39.593,93		26.802,59		52.589,60		9.739,41		34.465,02		25.658,01	
--- Otros	39.593,93		26.802,59		52.589,60		9.739,41		34.465,02		25.658,01	
-- MedE:Préstamos	277.701,71	13	227.580,00		230.280,00		224.160,00		222.540,00		228.240,00	
--- NoRevolventes	277.701,71	13	227.580,00		230.280,00		224.160,00		222.540,00		228.240,00	
LINEA NO UTIL. Y CRED. NO DESEMB.												



- LinCredEsqMultilinea	59.400,82	132.390,11	110.128,99	146.410,10	120.023,24	136.275,63
<b>GARANTIAS</b>						
- GARANTIAS RECIBIDAS	311.696,47	254.383,59	282.870,60	233.900,41	257.006,02	253.899,01
-- Gob. Nacional Reactiva Perú	50.402,54	1,00	1,00	1,00	1,00	1,00
-- GtiasNoPref(AvalyFianza)	261.293,93	254.382,59	282.869,60	233.899,41	257.005,02	253.898,01
- PROGRAMA REACTIVA PERU	56.001,71					

Reportado por : SCOTIABANK

Última fecha reportada por la SBS : 30/06/2024

Operación	MAR 2024 (SBS: FEB2024)		ABR 2024 (SBS: MAR2024)		MAY 2024 (SBS: ABR2024)		JUN 2024 (SBS: MAY2024)		JUL 2024 (SBS: JUN2024)		AGO 2024 (SBS: JUN2024)	
	Monto *	Dias V.	Monto *	Dias V.	Monto *	Dias V.	Monto *	Dias V.	Monto *	Dias V.	Monto *	Dias V.
Calificación (2)	CPP		CPP		CPP		CPP		CPP		CPP	
<b>RESUMEN</b>												
- Total Deuda	438.480,00		431.288,00		434.652,00		433.608,00		444.396,00		444.396,00	
- Garantías	997.920,00		981.552,00		989.208,00		986.832,00		1.011.384,00		1.011.384,00	
<b>CREDITOS INDIRECTOS</b>												
- CartasFianzaOtorgadas	438.480,00		431.288,00		434.652,00		433.608,00		444.396,00		444.396,00	
<b>GARANTIAS</b>												
- GARANTIAS RECIBIDAS	997.920,00		981.552,00		989.208,00		986.832,00		1.011.384,00		1.011.384,00	
-- GtiasNoPref(AvalyFianza)	997.920,00		981.552,00		989.208,00		986.832,00		1.011.384,00		1.011.384,00	

Última fecha reportada por la SBS : 30/06/2024

Operación	SET 2023 (SBS: AGO2023)		OCT 2023 (SBS: SET2023)		NOV 2023 (SBS: OCT2023)		DIC 2023 (SBS: NOV2023)		ENE 2024 (SBS: DIC2023)		FEB 2024 (SBS: ENE2024)	
	Monto *	Dias V.	Monto *	Dias V.	Monto *	Dias V.	Monto *	Dias V.	Monto *	Dias V.	Monto *	Dias V.
Calificación (2)	CPP		CPP		CPP		CPP		CPP		CPP	
<b>RESUMEN</b>												
- Total Deuda	428.620,00		439.988,00		445.208,00		433.376,00		430.244,00		441.264,00	
- Garantías	975.480,00		1.001.352,00		1.013.232,00		986.304,00		979.176,00		1.004.256,00	
<b>CREDITOS INDIRECTOS</b>												
- CartasFianzaOtorgadas	428.620,00		439.988,00		445.208,00		433.376,00		430.244,00		441.264,00	
<b>GARANTIAS</b>												
- GARANTIAS RECIBIDAS	975.480,00		1.001.352,00		1.013.232,00		986.304,00		979.176,00		1.004.256,00	
-- GtiasNoPref(AvalyFianza)	975.480,00		1.001.352,00		1.013.232,00		986.304,00		979.176,00		1.004.256,00	

Reportado por : BIF

Última fecha reportada por la SBS : 30/06/2024

Operación	MAR 2024 (SBS: FEB2024)		ABR 2024 (SBS: MAR2024)		MAY 2024 (SBS: ABR2024)		JUN 2024 (SBS: MAY2024)		JUL 2024 (SBS: JUN2024)		AGO 2024 (SBS: JUN2024)	
	Monto *	Dias V.	Monto *	Dias V.	Monto *	Dias V.	Monto *	Dias V.	Monto *	Dias V.	Monto *	Dias V.
Calificación (2)	NOR		NOR		NOR		NOR		NOR		NOR	
<b>RESUMEN</b>												
- Total Deuda	303.000,00		303.000,00		303.230,29	1	305.477,33	4	304.000,00		304.000,00	
<b>CREDITOS DIRECTOS</b>												
- CRÉDITOS VIGENTES	303.000,00		303.000,00		303.230,29	1	305.477,33	4	304.000,00		304.000,00	
-- GranE: SobregirosCC					230,29	1	2.477,33	4				
-- GranE: Préstamos	303.000,00		303.000,00		303.000,00		303.000,00		304.000,00		304.000,00	
--- Revolventes	303.000,00		303.000,00		303.000,00		303.000,00		304.000,00		304.000,00	

Última fecha reportada por la SBS : 30/06/2024

Operación	SET 2023 (SBS: AGO2023)		OCT 2023 (SBS: SET2023)		NOV 2023 (SBS: OCT2023)		DIC 2023 (SBS: NOV2023)		ENE 2024 (SBS: DIC2023)		FEB 2024 (SBS: ENE2024)	
	Monto *	Dias V.	Monto *	Dias V.	Monto *	Dias V.	Monto *	Dias V.	Monto *	Dias V.	Monto *	Dias V.
Calificación (2)	NOR		NOR		NOR		NOR		NOR		NOR	
<b>RESUMEN</b>												
- Total Deuda	357,27	1	15,00	1	305.000,00		305.000,00		305.000,00		305.047,69	1
- Garantías					1.170.590,00		1.139.480,00		1.131.245,00		1.160.220,00	
<b>CREDITOS DIRECTOS</b>												
- CRÉDITOS VIGENTES	357,27	1	15,00	1	305.000,00		305.000,00		305.000,00		305.047,69	1
-- MedE: SobregirosCC	357,27	1	15,00	1							47,69	1
-- MedE: Préstamos					305.000,00		305.000,00		305.000,00		305.000,00	
--- Revolventes					305.000,00		305.000,00		305.000,00		305.000,00	

GARANTIAS							
- GARANTIAS RECIBIDAS				1.170.590,00	1.139.480,00	1.131.245,00	1.160.220,00
-- GtiasNoPref(AvalyFianza)				1.170.590,00	1.139.480,00	1.131.245,00	1.160.220,00

## Rectificaciones SBS

Entidad	Periodo SBS	Cuenta	Concepto Rectificación	Dice	Debe Decir
---------	-------------	--------	------------------------	------	------------

## Aval/Codeudor

Montos expresados en unidades de soles\*

Es Avalista de:			Información reportada por la SBS al 31/05/2024		
Tipo Doc	Nro Documento	Nombre/Razón Social	Act	Pre	12m
DNI	40509573	GARCIA BUSTIOS EDWIN JOEL			
Institución SBS		Calif. (2)		Saldo *	
	BANCO INTERAMERICANO DE FINANZAS	NOR		62.723,64	
RUC	20548019983	REPUESPORT SOCIEDAD ANONIMA CERRADA - REPUESPORT S.A.C.			
Institución SBS		Calif. (2)		Saldo *	
	SCOTIABANK PERU S A A	CPP		461.144,08	
RUC	20600709799	KUZOBA S.A.C.			
Institución SBS		Calif. (2)		Saldo *	
	BBVA CONSUMER FINANCE EDPYME-LIQ. Vt	NOR		57.491,27	
RUC	20602375936	ANRL INVERSIONES S.A.C.			
Institución SBS		Calif. (2)		Saldo *	
	BANCO PICHINCHA	CPP		3,74	

Montos expresados en unidades de soles\*

Quiénes lo Avalan:			Información reportada por la SBS al 31/05/2024		
Tipo Doc	Nro Documento	Nombre/Razón Social	Act	Pre	12m
DNI	40509573	GARCIA BUSTIOS EDWIN JOEL			
Institución SBS		Calif. (2)		Saldo *	
	BANCO SANTANDER PERU S A	NOR		3,74	
	BANCO DE CREDITO DEL PERÚ	NOR		1.200.420,32	
DNI	41508354	RIVERO LOPEZ ANA CECILIA			
Institución SBS		Calif. (2)		Saldo *	
	BANCO SANTANDER PERU S A	NOR		3,74	
DNI	41970109	ZOEGER BAERTL KURT			
Institución SBS		Calif. (2)		Saldo *	
	BANCO SANTANDER PERU S A	NOR		3,74	
	SCOTIABANK PERU S A A	CPP		306.516,00	
DNI	43575504	DE ANDREA CALVO ARIS NATALIA			
Institución SBS		Calif. (2)		Saldo *	
	BANCO SANTANDER PERU S A	NOR		3,74	
DNI	45539547	NEUHAUS RODRIGUEZ LARRAIN ALFREDO SEBASTIAN			
Institución SBS		Calif. (2)		Saldo *	
	BANCO SANTANDER PERU S A	NOR		3,74	
RUC	20548019983	REPUESPORT SOCIEDAD ANONIMA CERRADA - REPUESPORT S.A.C.			

Institución SBS	Calif. (2)	Saldo *
SCOTIABANK PERU S A A	CPP	306.516,00

Montos expresados en unidades de soles\*

Es Avalista de:

Información Reportada por Entidades de Microfinanzas / Otros Créditos

Tipo Doc	Nro Documento	Nombre/Razón Social	Act	Pre	12m
----------	---------------	---------------------	-----	-----	-----

Montos expresados en unidades de soles\*

Quiénes lo Avalan:

Información Reportada por Entidades de Microfinanzas / Otros Créditos

Tipo Doc	Nro Documento	Nombre/Razón Social	Act	Pre	12m
----------	---------------	---------------------	-----	-----	-----

## Documentos Protestados como Deudor/Aceptante

Montos expresados en unidades\*

Reportado por la Cámara de Comercio de Lima (CCL)

### Documentos Protestados sin Regularizar

	# Doc	Monto (S/) *	Max Días Venc.
Total:	4	446.370,77	1,618

Tipo de Cambio 3.717

Nro. Secuencia	Tip. ** Reg.	Acreedor/Girador	Tipo Doc.	Moneda	Monto *	Monto * (S/)	Boletín	F. Protesto	F. Venc.	Días Venc.
344519	MO	HEWLETT - PACKARD PERU S.R.L.	PAG	US\$	116.998,80	434.884,54	04/2024	05/04/2024	/ /	118
27299	MO	MAXI MOBILITY PERU S.A.C.	FAN	S/.	5.721,66	5.721,66	03/2020	09/03/2020	26/02/2020	1,618
27298	MO	MAXI MOBILITY PERU S.A.C.	FAN	S/.	5.058,31	5.058,31	03/2020	09/03/2020	26/02/2020	1,618
26053	MO	MAXI MOBILITY PERU S.A.C.	FAN	S/.	706,26	706,26	03/2020	09/03/2020	26/02/2020	1,618

\*\*PR: Protestos, CJ: Cobranza Judicial, MO: Moras, PP: Procesos Penales

Montos expresados en unidades\*

Reportado por la Cámara de Comercio de Lima (CCL)

### Documentos Protestados Regularizados

	# Doc	Monto (S/) *
Total:	0	0,00

Nro. Secuencia	Tip. ** Reg.	Acreedor/Girador	Tipo Doc.	Moneda	Monto *	Monto * (S/)	Boletín	F. Protesto	F. Venc.	F. Reg
----------------	--------------	------------------	-----------	--------	---------	--------------	---------	-------------	----------	--------

\*\*PR: Protestos, CJ: Cobranza Judicial, MO: Moras, PP: Procesos Penales

## Documentos Protestados como Acreedor/Girador

Montos expresados en unidades\*

Reportado por la Cámara de Comercio de Lima (CCL)

### Documentos Protestados sin Regularizar

	# Doc	Monto (S/) *	Max Días Venc.
Total:	0	0,00	

Tipo de Cambio 3.717

Nro. Secuencia	Tip. ** Reg.	Deudor/Aceptante	Tipo Doc.	Moneda	Monto *	Monto * (S/)	Boletín	F. Protesto	F. Venc.	Días Venc.
----------------	--------------	------------------	-----------	--------	---------	--------------	---------	-------------	----------	------------

\*\*PR: Protestos, CJ: Cobranza Judicial, MO: Moras, PP: Procesos Penales

Montos expresados en unidades\*

Reportado por la Cámara de Comercio de Lima (CCL)

## Documentos Protestados Regularizados

	# Doc	Monto (S/) *
Total:	8	19.289,20

Nro. Secuencia	Tip. Reg.	Deudor/Aceptante	Tipo Doc.	Moneda	Monto *	Monto * (S/)	Boletín	F. Protesto	F. Venc.	F. Reg
105383	MO	PACIFICO COMPAÑIA DE SEGUROS Y REASEGUROS	FAN	US\$	882,80	3.274,31	09/2023	04/09/2023	21/08/2023	29/11/2023
77886	MO	SOCIEDAD DE CREDITOS AUTOMOTRICES PERU S.A.C.	FAN	S/.	5.734,21	5.734,21	12/2022	05/12/2022	23/11/2022	06/06/2024
76044	MO	PACIFICO COMPAÑIA DE SEGUROS Y REASEGUROS	FAN	US\$	874,06	3.241,89	11/2022	30/11/2022	20/11/2022	10/03/2023
73413	MO	PACIFICO COMPAÑIA DE SEGUROS Y REASEGUROS	FAN	US\$	744,32	2.760,68	10/2022	19/10/2022	07/10/2022	10/03/2023
73190	MO	PACIFICO COMPAÑIA DE SEGUROS Y REASEGUROS	FAN	US\$	478,82	1.775,94	10/2022	12/10/2022	01/10/2022	10/03/2023
73193	MO	PACIFICO COMPAÑIA DE SEGUROS Y REASEGUROS	FAN	US\$	364,98	1.353,71	10/2022	12/10/2022	02/10/2022	10/03/2023
73192	MO	PACIFICO COMPAÑIA DE SEGUROS Y REASEGUROS	FAN	US\$	179,04	664,06	10/2022	12/10/2022	02/10/2022	10/03/2023
73191	MO	PACIFICO COMPAÑIA DE SEGUROS Y REASEGUROS	FAN	US\$	130,60	484,40	10/2022	12/10/2022	01/10/2022	10/03/2023

\*\*PR: Protestos, CJ: Cobranza Judicial, MO: Moras, PP: Procesos Penales

## Detalle de Vencidos

## Documentos Impagos

Montos expresados en unidades\*

	# Doc	Monto (S/) *	Max Días Venc.
Total:	8	1.329,37	1,696

Se muestran los 10 primeros documentos ordenados por Fecha de Vencimiento, del más reciente al más antiguo

Tipo de Cambio 3.717

Nombre del Acreedor de la Obligación	Tipo Comprobante/ Concepto	Nro Comprobante	Condición Deuda	Moneda	Monto *	Monto * (S/)	F. Venc.
VERISURE PERU S.A.C.	Factura	2003C.FB62-0005701	MOROSIDAD	S/.	89,51	89,51	10/03/2020
VERISURE PERU S.A.C.	Factura	2003C.FB62-0003816	MOROSIDAD	S/.	18,41	18,41	10/03/2020
VERISURE PERU S.A.C.	Factura	2002C.FB61-0008086	MOROSIDAD	S/.	228,13	228,13	10/02/2020
VERISURE PERU S.A.C.	Factura	2002C.FB61-0005053	MOROSIDAD	S/.	179,02	179,02	10/02/2020
VERISURE PERU S.A.C.	Factura	2001C.FB60-0004097	MOROSIDAD	S/.	179,02	179,02	10/01/2020
VERISURE PERU S.A.C.	Factura	2001C.FB60-0004693	MOROSIDAD	S/.	228,13	228,13	10/01/2020
VERISURE PERU S.A.C.	Factura	1912C.FB59-0008111	MOROSIDAD	S/.	228,13	228,13	10/12/2019
VERISURE PERU S.A.C.	Factura	1912C.FB59-0001784	MOROSIDAD	S/.	179,02	179,02	10/12/2019

## Comercio Exterior

Montos expresados en unidades de dólares

Muestra información reportada por la SUNAT desde el 07/02/2011

## Resumen por Ejercicio

Ejercicio	Actividad	Número de Operaciones	Importe USD *	N° Países	3 países con mayor número de operaciones

## Resumen por Meses

Actividad	Ejercicio	Mes	Número de Operaciones	Importe USD *	N° Países	3 países con mayor número de operaciones

## PUBLICACIÓN DIARIO "EL PERUANO"



## Reporte Otros Créditos

Institución	MAR 2024		ABR 2024		MAY 2024		JUN 2024		JUL 2024		AGO 2024	
	Monto *	Dias V.	Monto *	Dias V.	Monto *	Dias V.	Monto *	Dias V.	Monto *	Dias V.	Monto *	Dias V.

Institución	SET 2023		OCT 2023		NOV 2023		DIC 2023		ENE 2024		FEB 2024	
	Monto *	Dias V.	Monto *	Dias V.	Monto *	Dias V.	Monto *	Dias V.	Monto *	Dias V.	Monto *	Dias V.

## Reporte Otros Créditos por entidades

Sin Información