



Reporte de Deudas

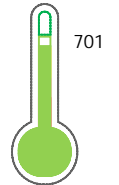
El reporte contiene solo los títulos seleccionados

- Información General
- Consulta Rápida
- Principales Acreedores
- Detalle Variación
- Posición Histórica
- Gráficos
- Rep. Vencidos
- Rep. SBS/Microf.
- SBS/Microf. Entidades
- Rectificaciones SBS
- Avalados/Avalistas
- Hechos de Importancia
- Documentos CCL
- Detalle de Vencidos
- Comercio Exterior
- Otros Créditos
- Otros Créd. Entidades
- Otros Rep. Negativos

RUC 20477995030 - G & M SOLUCIONES S.A.C.

Fecha Proceso	Tipo Doc.	N. Doc.	Nota	Deuda Total *	Var.	Actual	Previo	12m
11/09/2023	RUC	20477995030	0.008	480.423,25	▼	●	●	●

Score Sentinel



Buen Puntaje

*** La persona consultada cuenta con los siguientes créditos e indicadores.**

- Está Avalado
- Reprogramados DU N 026-20

Sentinel Sabio

Bancarizado: SI

Recomendación de Sentinel Sabio
Evaluación Crediticia



APROBAR
Producto Genérico

Detalle:

- Cumple con todas las reglas de evaluación

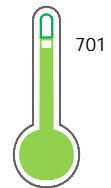
Cuota Estimada Mensual

S/ 21978,



Score Sentinel

Nivel de Riesgo



Buen Puntaje

Recomendación:

Estadísticamente, en este nivel de score, 10 de 100 empresas podrían caer en incumplimiento en los próximos 12

Información General

Datos Principales

21/07/2023: Última actualización de información reportada por SUNAT

Razón Social:	G & M SOLUCIONES S.A.C.		
Nombre Comercial:	GYEME SAC		
Tipo de Contribuyente:	SOCIEDAD ANONIMA CERRADA		
Estado de Contribuyente:	ACTIVO	Condición del Contribuyente:	HABIDO
Inicio de Actividades:	15/12/2008		
Tamaño contribuyente:	MEDIANO	Dependencia:	INTENDENCIA LIMA MEPECO
Actividad Económica Principal	VTA. MAY. MAQUINARIA, EQUIPO Y MATER.		
Actividad Económica Secundaria 1	VTA. MAY. DE OTROS PRODUCTOS.	Actividad Económica Secundaria 2	-
Fecha Inscripción RRPP:	02/10/2008	Número de Partida Registral:	-
Folio:	-	Asiento:	-

Agente de retención

Direcciones Registradas

Dirección	Fuente
AVENIDA LA MARINA NRO 316 URBANIZACION BENJAMIN DOIG LA PERLA - CALLAO - CALLAO (P 1-A 1 CDRA Y MEDIA DEL GRIFO OVALO PER)	SUNAT - DOMICILIO FISCAL
CALLE PORTA NRO. 170 INT. 511E COM. SAN MIGUEL DE MIRAFLORES MIRAFLORES - LIMA - LIMA	SUNAT - OF.ADMINIST.
AVENIDA LA MARINA NRO. 316 INT. 1 URBANIZACION BENJAMIN DOIG LA PERLA - CALLAO - CALLAO	SUNAT - DEPOSITO

Representantes Legales

Nro Documento	Nombre de Representante	Act	Pre	12m	Fecha desde que ocupa Cargo	Cargo
30836909	DE LA OLIVA GUILLEN ROBERTO ANTONIO				13/10/2022	GERENTE GENERAL

Empresas Relacionadas a:

DE LA OLIVA GUILLEN ROBERTO ANTONIO

Ruc	Razón Social	Semáforos			Fecha desde que ocupa Cargo	Cargo	Estado
		Act	Pre	12m			
20492340317	SYSTEMAR GROUP SOCIEDAD ANONIMA CERRADA				22/08/2008	GERENTE GENERAL	BAJA DE OFICIO
20503676576	GEOTRONICS S.A.C.				01/02/2002	GERENTE GENERAL	BAJA DE OFICIO
20525196322	CONSORCIO EMPRESARIAL Y CONSTRUCTOR GMG SOCIEDAD ANONIMA				27/01/2010	APODERADO	BAJA DE OFICIO

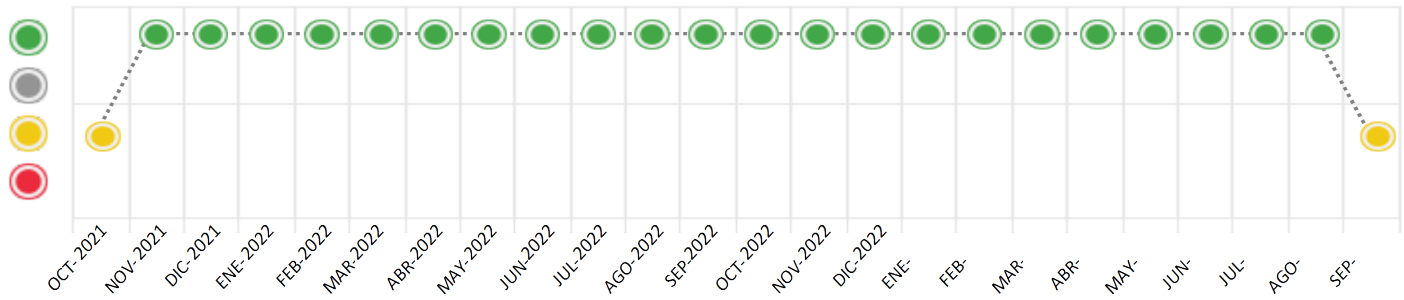
Consulta Rápida





Documento de identidad consultado

Fecha Proceso	Tipo Doc.	N. Doc.	Nombre o Raz. Social	Nota	Deuda Total *	Var.	Actual	Previo	12m
11/09/2023	RUC	20477995030	G & M SOLUCIONES S.A.C.	0.008	480.423,25				

Montos expresados en unidades de soles*






Semáforos de los últimos 24 meses



Semáforo	Descripción
	No registra información de deudas
	Minimo Riesgo: Sin deudas vencidas
	Mediano Riesgo: Deudas con poco atraso*
	Alto Riesgo: Deudas con atraso significativo*

*Semáforo deuda menor: Deuda vencida menor S/ 100 personas naturales o menor S/ 500 personas jurídicas

Verde: $0 \leq \text{Sem.} < 0.001$
 Amarillo: $0.001 \leq \text{Sem.} \leq 2$
 Rojo: $2 < \text{Sem.} \leq 6$

Variación	Descripción
	Variación Negativa: La nueva información reportada ha incrementado tu riesgo crediticio
	Variación Positiva: La nueva información ha mejorado tu posición de riesgo
	Variación Porcentual Positiva: El monto total reportado por la SBS/Microfinanzas o número de instituciones financieras ha aumentado
	Variación Porcentual Negativa: El monto total reportado por la SBS/Microfinanzas o número de instituciones financieras ha disminuido
	Aproximadamente igual o igual

Detalle de la deuda SBS/Microfinanzas

Entidad	Deuda Anterior			Deuda a SET 2023				Rect. (1)	Disc.
	MAR 2023	JUN 2023	AGO 2023	Fecha Inf.	Calif. (2)	Monto *	Días Venc.		
	554.013,44	471.649,93	406.916,33	31/07/2023	NOR	0			
	193.306,52	77.382,64	69.567,92	31/07/2023	NOR	0	5		
TOTAL	747.319,96	549.032,57	476.484,25			476.484,25			

(1) Ver detalle en el cuadro de Rectificaciones SBS

(2) NOR: Normal, CPP: Con Problemas Potenciales, DEF: Deficiente, DUD: Dudoso, PER: Pérdida, SCAL: Sin Calificación

Detalle de la deuda de Otros Créditos

Entidad	Deuda Anterior			Deuda a SET 2023				Disc.
	MAR 2023	JUN 2023	AGO 2023	Fecha Inf.	Calif. (2)	Monto	Días Venc.	
TOTAL								

(2) NOR: Normal, CPP: Con Problemas Potenciales, DEF: Deficiente, DUD: Dudoso, PER: Pérdida, SCAL: Sin Calificación

Detalle de vencidos

# Doc	Fuente - Acreedor	Monto *	Días Venc.
	Deuda Laboral	3.939,00	42
1	SEGURO SOCIAL DE SALUD ESSALUD	3.939,00	42

Utilización de Líneas de Crédito

Instituciones	**	Línea Aprobada	Línea No Utilizada	Línea Utilizada	% L. Uti.
TOTAL					0%

**Tipo de Crédito

Principales Acreedores

Montos expresados en unidades de soles*

Resumen de Deudas

Descripción de la Deuda	Monto *	Días
Deuda total SBS al 31/07/2023	476.484,25	
% Calificación normal	100,00	
Peor Calificación (2)	NOR	
Otros Créditos	0,00	****
Deuda vencida		
Deuda Laboral	3.939,00	42
Total deuda vencida	3.939,00	

Detalle de deuda SBS/Microfinanzas

Institución SBS	Calif. (2)	Saldo *	% Ven.	Días Venc.	Rect.(1)
BCP	NOR	406.916,33	0,00		
BBVA	NOR	69.567,92	0,00	5	
Deuda Total SBS/MicroFinanzas		476.484,25	0		

Detalle de Riesgos SBS/Microfinanzas

Concepto	Saldo *
Deuda Directa	476.484,25
Deuda Indirecta	0,00
Deuda Castigada	0,00
Deuda Total SBS/MicroFinanzas	476.484,25
Línea Tarj. Cred. No utilizada	0,00
Total Riesgo SBS/MicroFinanzas	476.484,25

Detalle de deuda Otros Créditos

Empresa	Calif. (2)	Saldo *	% Ven.	Días Venc.	Disc.
Deuda Total Otros Créditos		0,00	0		

Detalle de vencidos

# Doc	Fuente - Acreedor	Monto *	Días Venc.
	Deuda Laboral	3.939,00	42
1	SEGURO SOCIAL DE SALUD ESSALUD	3.939,00	42

Detalle Variación

Montos expresados en unidades de soles*

Resumen de la variación

Descripción de la deuda	24/08/2023	11/09/2023	Variación
Score	0.000	0.008	0.008
Nro. Entidades SBS/Microf.	2	2	0
Riesgo Total SBS/Microf. *	476.484,25	476.484,25	
Deuda Directa	476.484,25	476.484,25	0,00
Deuda Indirecta	0,00	0,00	0,00
Deuda Castigada	0,00	0,00	0,00

Variación del Riesgo Total SBS/Microf. *	Antes	11/09/2023	Variación
Último Mes	476.484,25	476.484,25	0,00
Último Trimestre	549.032,57	476.484,25	-72.548,32
Último Semestre	747.319,96	476.484,25	-270.835,71
Último Año	869.317,80	476.484,25	-392.833,55

Calificación SBS/Microf.	24/08/2023	11/09/2023	Variación
% NOR (Normal)	100.00	100.00	0.00
% CPP (Con Problemas Potenciales)	0.00	0.00	0.00
% DEF (Deficiente)	0.00	0.00	0.00
% DUD (Dudoso)	0.00	0.00	0.00
% PER (Pérdida)	0.00	0.00	0.00

Deuda vencida *	24/08/2023	11/09/2023	Variación
-----------------	------------	------------	-----------

Deuda Laboral	0,00	3.939,00	3.939,00
Total deuda vencida	0,00	3.939,00	3.939,00
Deuda por Otros Créditos *	24/08/2023	11/09/2023	Variación
Total deuda otros créditos	0,00	0,00	0,00

Detalle de la variación

Fuente - Acreedor *	24/08/2023	11/09/2023	Variación
Deuda Laboral			3.939,00
SEGURO SOCIAL DE SALUD ESSALUD	0,00	3.939,00	3.939,00

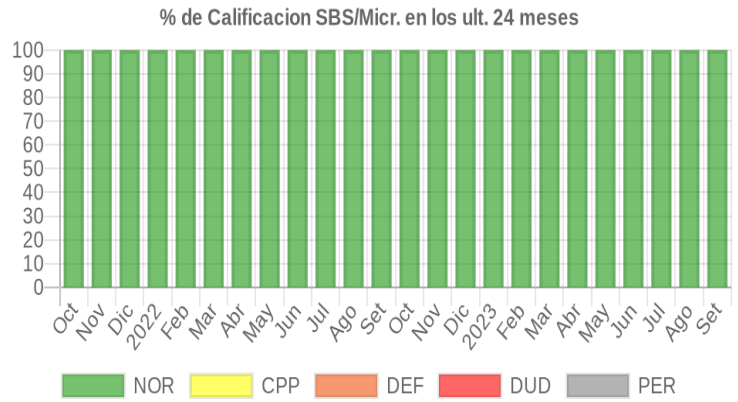
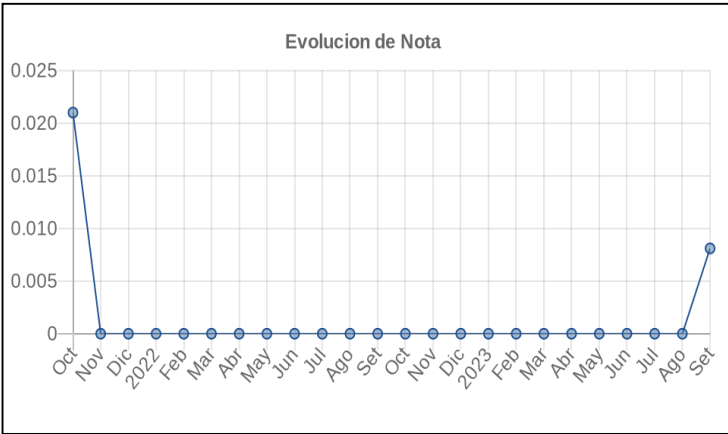
Posición Histórica

Montos expresados en unidades de soles*

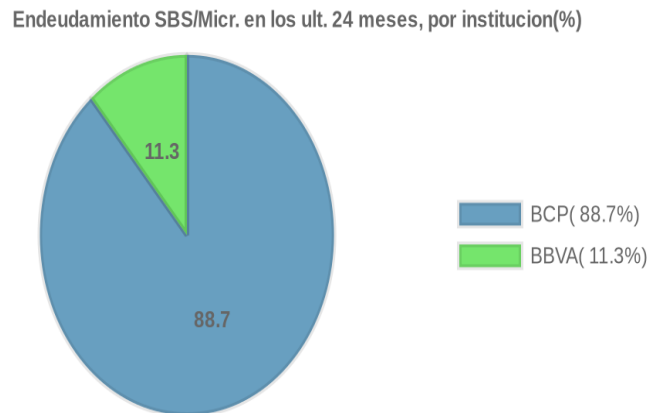
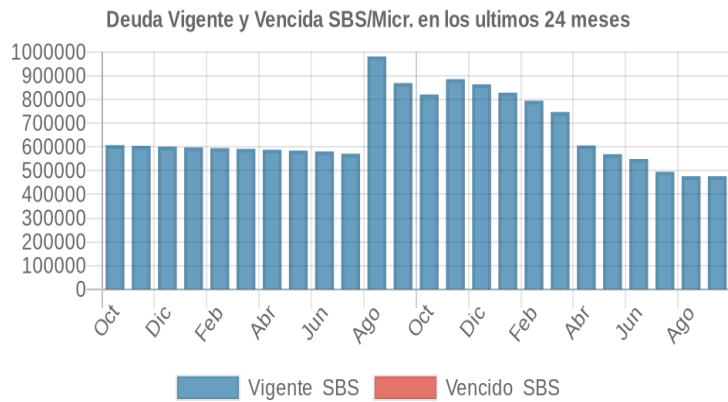
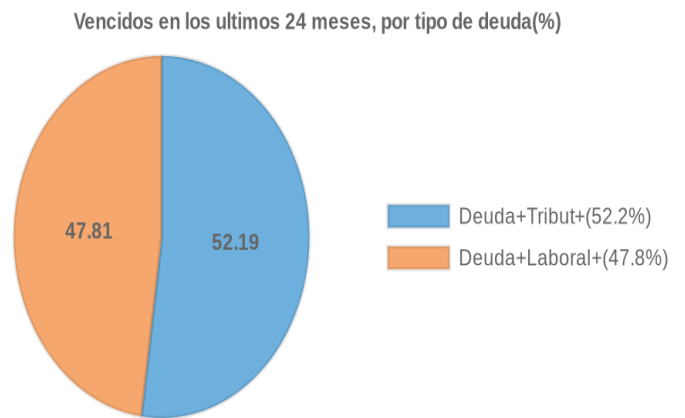
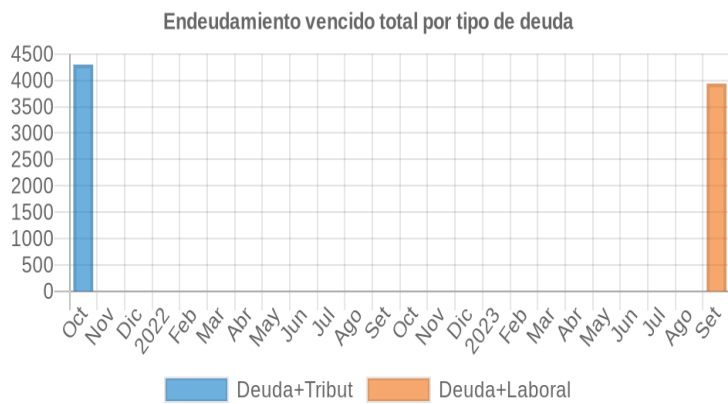
Fecha de Proceso	Sema. Actual	Sem. Riesgo	Var.	Superintendencia de Banca y Seguros (SBS/Microfinan.)				Otros Créditos	Otros Vencidos *				Ctas. Cerr./Anu.		Otros Repor. Negati.	
				# Enti.	Deuda Total *	% Cali. normal	Peor Califi. (2)		Deuda Vencida *	Protestos	Docs. Impagos	Deuda Tributaria	Deuda Laboral	Cta. Cte.		Tar. Créd.
11/09/2023	🟡	0.008	▼	2	476.484,25	100.00	NOR	0,00	0,00	0,00	0,00	0,00	3.939,00	0	0	0
24/08/2023	🟢	0.000	📊	2	476.484,25	100.00	NOR	0,00	0,00	0,00	0,00	0,00	0,00	0	0	0
24/07/2023	🟢	0.000	📊	2	495.406,09	100.00	NOR	0,00	0,00	0,00	0,00	0,00	0,00	0	0	0
22/06/2023	🟢	0.000	📊	2	549.032,57	100.00	NOR	0,00	0,00	0,00	0,00	0,00	0,00	0	0	0
22/05/2023	🟢	0.000	📊	2	569.486,95	100.00	NOR	0,00	0,00	0,00	0,00	0,00	0,00	0	0	0
24/04/2023	🟢	0.000	📊	2	606.099,58	100.00	NOR	0,00	0,00	0,00	0,00	0,00	0,00	0	0	0
22/03/2023	🟢	0.000	📊	2	747.319,96	100.00	NOR	0,00	0,00	0,00	0,00	0,00	0,00	0	0	0
21/02/2023	🟢	0.000	📊	2	794.723,80	100.00	NOR	0,00	0,00	0,00	0,00	0,00	0,00	0	0	0
23/01/2023	🟢	0.000	📊	2	828.780,25	100.00	NOR	0,00	0,00	0,00	0,00	0,00	0,00	0	0	0
22/12/2022	🟢	0.000	📊	2	863.905,73	100.00	NOR	0,00	0,00	0,00	0,00	0,00	0,00	0	0	0
23/11/2022	🟢	0.000	📊	2	885.633,38	100.00	NOR	0,00	0,00	0,00	0,00	0,00	0,00	0	0	0
24/10/2022	🟢	0.000	📊	2	821.016,14	100.00	NOR	0,00	0,00	0,00	0,00	0,00	0,00	0	0	0
22/09/2022	🟢	0.000	📊	2	869.317,80	100.00	NOR	0,00	0,00	0,00	0,00	0,00	0,00	0	0	0
22/08/2022	🟢	0.000	📊	2	981.162,02	100.00	NOR	0,00	0,00	0,00	0,00	0,00	0,00	0	0	0
22/07/2022	🟢	0.000	📊	1	571.275,66	100.00	NOR	0,00	0,00	0,00	0,00	0,00	0,00	0	0	0
23/06/2022	🟢	0.000	📊	1	581.258,38	100.00	NOR	0,00	0,00	0,00	0,00	0,00	0,00	0	0	0
23/05/2022	🟢	0.000	📊	1	584.776,72	100.00	NOR	0,00	0,00	0,00	0,00	0,00	0,00	0	0	0
25/04/2022	🟢	0.000	📊	1	588.166,27	100.00	NOR	0,00	0,00	0,00	0,00	0,00	0,00	0	0	0
22/03/2022	🟢	0.000	📊	1	591.715,36	100.00	NOR	0,00	0,00	0,00	0,00	0,00	0,00	0	0	0
23/02/2022	🟢	0.000	📊	1	594.987,01	100.00	NOR	0,00	0,00	0,00	0,00	0,00	0,00	0	0	0
24/01/2022	🟢	0.000	📊	1	598.283,59	100.00	NOR	0,00	0,00	0,00	0,00	0,00	0,00	0	0	0
21/12/2021	🟢	0.000	📊	1	601.423,68	100.00	NOR	0,00	0,00	0,00	0,00	0,00	0,00	0	0	0
23/11/2021	🟢	0.000	📊	1	604.519,41	100.00	NOR	0,00	0,00	0,00	0,00	0,00	0,00	0	0	0
22/11/2021	🟢	0.000	▲	1	607.633,43	100.00	NOR	0,00	0,00	0,00	0,00	0,00	0,00	0	0	0
22/10/2021	🟡	0.021	📊	1	607.633,43	100.00	NOR	0,00	0,00	0,00	0,00	4.300,00	0,00	0	0	0

Gráficos

Montos expresados en unidades de soles*



NOR: Normal, CPP: Con Problemas Potenciales, DEF: Deficiente, DUD: Dudoso, PER: Pérdida, SCAL: Sin Calificación



Reporte de Vencidos

Montos expresados en unidades de soles*

Fuente - Acreedor	JUN 2023			JUL 2023			AGO 2023			SET 2023		
	# Docs.	Monto *	Dias V.	# Docs.	Monto *	Dias V.	# Docs.	Monto *	Dias V.	# Docs.	Monto *	Dias V.
Deuda Laboral												
SEGURO SOCIAL DE SALUD ESSALUD		0,00			0,00			0,00		1	3.939,00	42
Total	0			0			0			1	3.939,00	42

Montos expresados en unidades de soles*

Fuente - Acreedor	FEB 2023			MAR 2023			ABR 2023			MAY 2023		
	# Docs.	Monto *	Dias V.	# Docs.	Monto *	Dias V.	# Docs.	Monto *	Dias V.	# Docs.	Monto *	Dias V.
Deuda Laboral												
SEGURO SOCIAL DE SALUD ESSALUD		0,00			0,00			0,00			0,00	
Total	0			0			0			0		

Montos expresados en unidades de soles*

Fuente - Acreedor	OCT 2022			NOV 2022			DIC 2022			ENE 2023		
	# Docs.	Monto *	Dias V.	# Docs.	Monto *	Dias V.	# Docs.	Monto *	Dias V.	# Docs.	Monto *	Dias V.
Deuda Laboral												
SEGURO SOCIAL DE SALUD ESSALUD		0,00			0,00			0,00			0,00	
Total	0			0			0			0		

Reporte SBS/Microfinanzas

Montos expresados en unidades de soles*

Última fecha reportada por la SBS : 31/07/2023

ÚLTIMOS 6 MESES		ABR 2023 (SBS: MAR 2023)	MAY 2023 (SBS: ABR 2023)	JUN 2023 (SBS: MAY 2023)	JUL 2023 (SBS: JUN 2023)	AGO 2023 (SBS: JUL 2023)	SET 2023 (SBS: JUL2023)
% Porcentaje de Calificación	NOR (Normal)	100.00	100.00	100.00	100.00	100.00	100.00
	CPP (Con Problemas Pote.)	0.00	0.00	0.00	0.00	0.00	0.00
	DEF (Deficiente)	0.00	0.00	0.00	0.00	0.00	0.00
	DUD (Dudoso)	0.00	0.00	0.00	0.00	0.00	0.00
	PER (Pérdida)	0.00	0.00	0.00	0.00	0.00	0.00

Institución	ABR 2023 (SBS: MAR 2023)		MAY 2023 (SBS: ABR 2023)		JUN 2023 (SBS: MAY 2023)		JUL 2023 (SBS: JUN 2023)		AGO 2023 (SBS: JUL 2023)		SET 2023 (SBS: JUL2023)	
	Monto *	Dias V.	Monto *	Dias V.	Monto *	Dias V.	Monto *	Dias V.	Monto *	Dias V.	Monto *	Dias V.
BCP	522.042,22		490.208,88		471.649,93		425.838,17		406.916,33		406.916,33	
BBVA	84.057,36		79.278,07		77.382,64	5	69.567,92		69.567,92	5	69.567,92	5
TOTAL	606.099,58		569.486,95		549.032,57	5	495.406,09		476.484,25	5	476.484,25	5

Última fecha reportada por la SBS : 31/07/2023

Operación	ABR 2023 (SBS: MAR 2023)		MAY 2023 (SBS: ABR 2023)		JUN 2023 (SBS: MAY 2023)		JUL 2023 (SBS: JUN 2023)		AGO 2023 (SBS: JUL 2023)		SET 2023 (SBS: JUL2023)	
	Monto *	Dias V.	Monto *	Dias V.	Monto *	Dias V.	Monto *	Dias V.	Monto *	Dias V.	Monto *	Dias V.
RESUMEN												
- Total Deuda	606.099,58		569.486,95		549.032,57	5	495.406,09		476.484,25	5	476.484,25	5
- Garantías	503.416,00		485.541,00		454.621,00		410.831,00		392.302,00		392.302,00	
CREDITOS DIRECTOS												
- CRÉDITOS VIGENTES	606.099,58		569.486,95		549.032,57	5	495.406,09		476.484,25	5	476.484,25	5
-- MedE: Préstamos	606.099,58		569.486,95		549.032,57	5	495.406,09		476.484,25	5	476.484,25	5
--- NoRevolventes	606.099,58		569.486,95		549.032,57	5	495.406,09		476.484,25	5	476.484,25	5
GARANTIAS												
- GARANTIAS RECIBIDAS	503.416,97		485.542,08		454.621,98		410.832,18		392.302,98		392.302,98	
-- Gob. Nacional Reactiva Perú	291.795,57		285.664,19		266.771,22		235.093,74		228.942,38		228.942,38	
-- GtíasNoPref(AvalyFianza)	211.621,40		199.877,89		187.850,76		175.738,44		163.360,60		163.360,60	
- PROGRAMA REACTIVA PERU	310.420,82		290.330,99		283.799,17		250.099,73		243.555,73		243.555,73	

Montos expresados en unidades de soles*

Última fecha reportada por la SBS : 31/07/2023

6 MESES ANTERIORES		OCT 2022 (SBS: SET 2022)	NOV 2022 (SBS: OCT 2022)	DIC 2022 (SBS: NOV 2022)	ENE 2023 (SBS: DIC 2022)	FEB 2023 (SBS: ENE 2023)	MAR 2023 (SBS: FEB 2023)
NOR (Normal)		100.00	100.00	100.00	100.00	100.00	100.00
% Porcentaje de	CPP (Con Problemas Pote.)	0.00	0.00	0.00	0.00	0.00	0.00
	DEF (Deficiente)	0.00	0.00	0.00	0.00	0.00	0.00
Calificación	DUD (Dudoso)	0.00	0.00	0.00	0.00	0.00	0.00
	PER (Pérdida)	0.00	0.00	0.00	0.00	0.00	0.00

Institución	OCT 2022 (SBS: SET 2022)		NOV 2022 (SBS: OCT 2022)		DIC 2022 (SBS: NOV 2022)		ENE 2023 (SBS: DIC 2022)		FEB 2023 (SBS: ENE 2023)		MAR 2023 (SBS: FEB 2023)	
	Monto *	Dias V.	Monto *	Dias V.	Monto *	Dias V.	Monto *	Dias V.	Monto *	Dias V.	Monto *	Dias V.
BCP	709.612,87		678.786,13		661.408,75		630.233,04		598.991,35		554.013,44	
BBVA	111.403,27		206.847,25		202.496,98		198.547,21	4	195.732,45	5	193.306,52	1
TOTAL	821.016,14		885.633,38		863.905,73		828.780,25	4	794.723,80	5	747.319,96	1

Última fecha reportada por la SBS : 31/07/2023

Operación	OCT 2022 (SBS: SET 2022)		NOV 2022 (SBS: OCT 2022)		DIC 2022 (SBS: NOV 2022)		ENE 2023 (SBS: DIC 2022)		FEB 2023 (SBS: ENE 2023)		MAR 2023 (SBS: FEB 2023)	
	Monto *	Dias V.	Monto *	Dias V.	Monto *	Dias V.	Monto *	Dias V.	Monto *	Dias V.	Monto *	Dias V.
RESUMEN												
- Total Deuda	821.016,14		885.633,38		863.905,73		828.780,25	4	794.723,80	5	747.319,96	1
- Línea No Utilizada	38.408,59		42.892,29		47.291,40		51.162,30		53.945,28		53.991,45	
- Garantías	683.778,00		654.150,00		637.162,00		607.186,00		577.145,00		534.183,00	
CREDITOS DIRECTOS												
- CRÉDITOS VIGENTES	821.016,14		785.758,38		764.030,73		728.905,25	4	694.848,80	5	647.444,96	1
-- MedE:Préstamos	821.016,14		785.758,38		764.030,73		728.905,25	4	694.848,80	5	647.444,96	1
--- NoRevolventes	821.016,14		785.758,38		764.030,73		728.905,25	4	694.848,80	5	647.444,96	1
CREDITOS INDIRECTOS												
- CartasFianzaOtorgadas			99.875,00		99.875,00		99.875,00		99.875,00		99.875,00	
LINEA NO UTIL. Y CRED. NO DESEMB.												
- LinCredPréstamos	8.408,59		12.892,29		17.291,40		21.162,30		23.945,28		23.991,45	
- LinCredTarjetaCrédito	30.000,00		30.000,00		30.000,00		30.000,00		30.000,00		30.000,00	
GARANTIAS												
- GARANTIAS RECIBIDAS	683.778,58		654.150,31		637.162,43		607.187,19		577.146,33		534.183,80	
-- Gob. Nacional Reactiva Perú	404.737,29		385.961,22		379.859,00		361.051,63		342.238,66		310.664,42	
-- GtiasNoPref(AvalyFianza)	279.041,29		268.189,09		257.303,43		246.135,56		234.907,67		223.519,38	
- PROGRAMA REACTIVA PERU	430.571,58		410.597,04		404.105,32		384.097,48		364.083,68		330.494,06	

Reporte SBS/Microfinanzas por entidades

Reportado por : BCP

Última fecha reportada por la SBS : 31/07/2023

Operación	ABR 2023 (SBS: MAR2023)		MAY 2023 (SBS: ABR2023)		JUN 2023 (SBS: MAY2023)		JUL 2023 (SBS: JUN2023)		AGO 2023 (SBS: JUL2023)		SET 2023 (SBS: JUL2023)	
	Monto *	Dias V.	Monto *	Dias V.	Monto *	Dias V.	Monto *	Dias V.	Monto *	Dias V.	Monto *	Dias V.
Calificación (2)	NOR		NOR		NOR		NOR		NOR		NOR	
RESUMEN												
- Total Deuda	522.042,22		490.208,88		471.649,93		425.838,17		406.916,33		406.916,33	
- Garantías	503.416,00		485.541,00		454.621,00		410.831,00		392.302,00		392.302,00	
CREDITOS DIRECTOS												
- CRÉDITOS VIGENTES	522.042,22		490.208,88		471.649,93		425.838,17		406.916,33		406.916,33	
-- MedE:Préstamos	522.042,22		490.208,88		471.649,93		425.838,17		406.916,33		406.916,33	
--- NoRevolventes	522.042,22		490.208,88		471.649,93		425.838,17		406.916,33		406.916,33	
GARANTIAS												
- GARANTIAS RECIBIDAS	503.416,97		485.542,08		454.621,98		410.832,18		392.302,98		392.302,98	
-- Gob. Nacional Reactiva Perú	291.795,57		285.664,19		266.771,22		235.093,74		228.942,38		228.942,38	
-- GtiasNoPref(AvalyFianza)	211.621,40		199.877,89		187.850,76		175.738,44		163.360,60		163.360,60	
- PROGRAMA REACTIVA PERU	310.420,82		290.330,99		283.799,17		250.099,73		243.555,73		243.555,73	

Última fecha reportada por la SBS : 31/07/2023

Operación	OCT 2022 (SBS: SET2022)		NOV 2022 (SBS: OCT2022)		DIC 2022 (SBS: NOV2022)		ENE 2023 (SBS: DIC2022)		FEB 2023 (SBS: ENE2023)		MAR 2023 (SBS: FEB2023)	
	Monto *	Dias V.	Monto *	Dias V.	Monto *	Dias V.	Monto *	Dias V.	Monto *	Dias V.	Monto *	Dias V.
Calificación (2)	NOR		NOR		NOR		NOR		NOR		NOR	
RESUMEN												
- Total Deuda	709.612,87		678.786,13		661.408,75		630.233,04		598.991,35		554.013,44	
- Garantías	683.778,00		654.150,00		637.162,00		607.186,00		577.145,00		534.183,00	
CREDITOS DIRECTOS												
- CREDITOS VIGENTES	709.612,87		678.786,13		661.408,75		630.233,04		598.991,35		554.013,44	
-- MedE:Préstamos	709.612,87		678.786,13		661.408,75		630.233,04		598.991,35		554.013,44	
--- NoRevolventes	709.612,87		678.786,13		661.408,75		630.233,04		598.991,35		554.013,44	
GARANTIAS												
- GARANTIAS RECIBIDAS	683.778,58		654.150,31		637.162,43		607.187,19		577.146,33		534.183,80	
-- Gob. Nacional Reactiva Perú	404.737,29		385.961,22		379.859,00		361.051,63		342.238,66		310.664,42	
-- GtiasNoPref(AvalyFianza)	279.041,29		268.189,09		257.303,43		246.135,56		234.907,67		223.519,38	
- PROGRAMA REACTIVA PERU	430.571,58		410.597,04		404.105,32		384.097,48		364.083,68		330.494,06	

Reportado por : BBVA

Última fecha reportada por la SBS : 31/07/2023

Operación	ABR 2023 (SBS: ABR2023)		MAY 2023 (SBS: MAY2023)		JUN 2023 (SBS: JUN2023)		JUL 2023 (SBS: JUL2023)		AGO 2023 (SBS: AGO2023)		SET 2023 (SBS: SET2023)	
	Monto *	Dias V.	Monto *	Dias V.	Monto *	Dias V.	Monto *	Dias V.	Monto *	Dias V.	Monto *	Dias V.
Calificación (2)	NOR		NOR		NOR		NOR		NOR		NOR	
RESUMEN												
- Total Deuda	84.057,36		79.278,07		77.382,64	5	69.567,92		69.567,92	5	69.567,92	5
CREDITOS DIRECTOS												
- CREDITOS VIGENTES	84.057,36		79.278,07		77.382,64	5	69.567,92		69.567,92	5	69.567,92	5
-- MedE:Préstamos	84.057,36		79.278,07		77.382,64	5	69.567,92		69.567,92	5	69.567,92	5
--- NoRevolventes	84.057,36		79.278,07		77.382,64	5	69.567,92		69.567,92	5	69.567,92	5

Última fecha reportada por la SBS : 31/07/2023

Operación	OCT 2022 (SBS: SET2022)		NOV 2022 (SBS: OCT2022)		DIC 2022 (SBS: NOV2022)		ENE 2023 (SBS: DIC2022)		FEB 2023 (SBS: ENE2023)		MAR 2023 (SBS: FEB2023)	
	Monto *	Dias V.	Monto *	Dias V.	Monto *	Dias V.	Monto *	Dias V.	Monto *	Dias V.	Monto *	Dias V.
Calificación (2)	NOR		NOR		NOR		NOR		NOR		NOR	
RESUMEN												
- Total Deuda	111.403,27		206.847,25		202.496,98		198.547,21	4	195.732,45	5	193.306,52	1
- Línea No Utilizada	38.408,59		42.892,29		47.291,40		51.162,30		53.945,28		53.991,45	
CREDITOS DIRECTOS												
- CREDITOS VIGENTES	111.403,27		106.972,25		102.621,98		98.672,21	4	95.857,45	5	93.431,52	1
-- MedE:Préstamos	111.403,27		106.972,25		102.621,98		98.672,21	4	95.857,45	5	93.431,52	1
--- NoRevolventes	111.403,27		106.972,25		102.621,98		98.672,21	4	95.857,45	5	93.431,52	1
CREDITOS INDIRECTOS												
- CartasFianzaOtorgadas			99.875,00		99.875,00		99.875,00		99.875,00		99.875,00	
LINEA NO UTIL. Y CRED. NO DESEMB.												
- LinCredPréstamos	8.408,59		12.892,29		17.291,40		21.162,30		23.945,28		23.991,45	
- LinCredTarjetaCrédito	30.000,00		30.000,00		30.000,00		30.000,00		30.000,00		30.000,00	

Rectificaciones SBS

Entidad	Periodo SBS	Cuenta	Concepto Rectificación	Dice	Debe Decir
---------	-------------	--------	------------------------	------	------------

Aval/Codeudor

Montos expresados en unidades de soles*

Es Avalista de:				Información reportada por la SBS al 31/07/2023		
Tipo Doc	Nro Documento	Nombre/Razón Social	Act	Pre	12m	

Montos expresados en unidades de soles*

Quiénes lo Avalan:				Información reportada por la SBS al 31/07/2023		
Tipo Doc	Nro Documento	Nombre/Razón Social	Act	Pre	12m	
DNI	25792196	HONORES DEDIOS MARIA ISABEL	●	●	●	
Institución SBS		Calif. (2)	Saldo *			
BANCO DE CREDITO DEL PERÚ		NOR	163.360,60			

Montos expresados en unidades de soles*

Es Avalista de:				Información Reportada por Entidades de Microfinanzas / Otros Créditos		
Tipo Doc	Nro Documento	Nombre/Razón Social	Act	Pre	12m	

Montos expresados en unidades de soles*

Quiénes lo Avalan:				Información Reportada por Entidades de Microfinanzas / Otros Créditos		
Tipo Doc	Nro Documento	Nombre/Razón Social	Act	Pre	12m	

Documentos Protestados como Deudor/Aceptante

Montos expresados en unidades*

Reportado por la Cámara de Comercio de Lima (CCL)

Documentos Protestados sin Regularizar			
	# Doc	Monto (S/) *	Max Días Venc.
Total:	0	0,00	

Tipo de Cambio 3.695

Nro. Secuencia	Tip. ** Reg.	Acreedor/Girador	Tipo Doc.	Moneda	Monto *	Monto * (S/)	Boletín	F. Protesto	F. Venc.	Días Venc.

**PR: Protestos, CJ: Cobranza Judicial, MO: Moras, PP: Procesos Penales

Montos expresados en unidades*

Reportado por la Cámara de Comercio de Lima (CCL)

Documentos Protestados Regularizados			
	# Doc	Monto (S/) *	
Total:	0	0,00	

Nro. Secuencia	Tip. ** Reg.	Acreedor/Girador	Tipo Doc.	Moneda	Monto *	Monto * (S/)	Boletín	F. Protesto	F. Venc.	F. Reg

**PR: Protestos, CJ: Cobranza Judicial, MO: Moras, PP: Procesos Penales

Detalle de Vencidos

Deuda Tributaria

Montos expresados en unidades de soles*

	# Doc	Monto (S/) *	Max Días Venc.
Total:	0		

Se muestran los 10 primeros documentos ordenados por Periodo de Deuda Tributaria, del más reciente al más antiguo

Nombre del Acreedor de la Obligación	Periodo	Monto *	Dependencia	Fecha inicio de cobranza coactiva	Última fecha de proceso
--------------------------------------	---------	---------	-------------	-----------------------------------	-------------------------

Comercio Exterior

Montos expresados en unidades de dólares

Muestra información reportada por la SUNAT desde el 07/02/2011

Resumen por Ejercicio

Ejercicio	Actividad	Número de Operaciones	Importe USD *	N° Países	3 países con mayor número de operaciones
2023	EXPORTACIÓN	1	10.000,00	1	CHILE
	IMPORTACIÓN	1	71.791,22	1	UNITED STATES
2022	IMPORTACIÓN	10	112.189,57	7	CHINA, INDIA, MALAYSIA
2021	IMPORTACIÓN	16	142.661,09	8	CHINA, INDIA, "KOREA, REPUBLIC OF"
2020	EXPORTACIÓN	1	18.987,00	1	FRANCE
	IMPORTACIÓN	14	208.815,00	9	CHINA, "KOREA, REPUBLIC OF", INDIA
2019	EXPORTACIÓN	1	3.764,34	1	ECUADOR
	IMPORTACIÓN	13	136.670,28	9	CHINA, INDIA, MALAYSIA

Resumen por Meses

Actividad	Ejercicio	Mes	Número de Operaciones	Importe USD *	N° Países	3 países con mayor número de operaciones	
EXPORTACIÓN	2023	AGOSTO	1	10.000,00	1	CHILE	
		2020	AGOSTO	1	18.987,00	1	FRANCE
		2019	MAYO	1	3.764,34	1	ECUADOR
IMPORTACIÓN	2023	MAYO	1	71.791,22	1	UNITED STATES	
		2022	NOVIEMBR	1	22.415,52	3	CHINA, INDIA, MALAYSIA
	OCTUBRE		1	3.436,50	1	CHINA	
	AGOSTO	1	5.569,06	1	JAPAN		
	JUNIO	1	14.534,24	4	CHINA, HUNGARY, INDIA		
	MAYO	3	27.470,79	4	CHINA, INDIA, "KOREA, REPUBLIC OF"		
	MARZO	2	27.674,45	3	CANADA, INDIA, MALAYSIA		
	ENERO	1	11.088,00	2	INDIA, MALAYSIA		
	2021	DICIEMBRE	3	10.509,64	2	CHINA, "KOREA, REPUBLIC OF"	
		NOVIEMBR	3	39.539,25	3	JAPAN, "KOREA, REPUBLIC OF", CHINA	
		AGOSTO	1	9.749,57	3	CHINA, INDIA, MALAYSIA	
	JUNIO	2	16.837,91	3	CHINA, INDIA, MALAYSIA		
	MAYO	3	25.623,96	3	CANADA, "KOREA, REPUBLIC OF", NETHERLANDS		
	ABRIL	2	10.556,93	2	NETHERLANDS, UNITED STATES		
	MARZO	1	6.605,00	1	CHINA		
	2020	FEBRERO	1	23.238,83	3	CHINA, INDIA, MALAYSIA	
		DICIEMBRE	1	10.825,40	1	"KOREA, REPUBLIC OF"	
		OCTUBRE	3	60.516,65	3	CHINA, INDIA, MALAYSIA	
		SEPTIEMBRE	4	81.988,33	3	ARGENTINA, JAPAN, UNITED STATES	
		JULIO	2	12.245,00	1	"KOREA, REPUBLIC OF"	
		JUNIO	1	2.646,93	1	"KOREA, REPUBLIC OF"	
		MAYO	2	29.991,14	5	CANADA, CHINA, INDIA	
	2019	FEBRERO	1	10.602,55	3	CHINA, INDIA, MALAYSIA	
DICIEMBRE		1	21.648,12	4	CHINA, HUNGARY, INDIA		
NOVIEMBR		1	3.504,42	1	CANADA		
OCTUBRE		1	6.804,98	3	CHINA, JAPAN, UNITED STATES		
AGOSTO		2	17.987,57	5	CHINA, INDIA, MALAYSIA		
JULIO		1	40.888,00	1	CANADA		
JUNIO	2	13.219,69	4	CHINA, INDIA, MALAYSIA			



	MAYO	1	3.757,32	4	CHINA,INDIA,MALAYSIA
	ABRIL	1	10.688,19	1	CANADA
	MARZO	2	6.429,63	2	CHINA,HONG KONG
	FEBRERO	1	11.742,36	4	CHINA,INDIA,MALAYSIA

PUBLICACIÓN DIARIO "EL PERUANO"

Reporte Otros Créditos

Institución	ABR 2023		MAY 2023		JUN 2023		JUL 2023		AGO 2023		SET 2023	
	Monto *	Dias V.	Monto *	Dias V.	Monto *	Dias V.	Monto *	Dias V.	Monto *	Dias V.	Monto *	Dias V.

Institución	OCT 2022		NOV 2022		DIC 2022		ENE 2023		FEB 2023		MAR 2023	
	Monto *	Dias V.	Monto *	Dias V.	Monto *	Dias V.	Monto *	Dias V.	Monto *	Dias V.	Monto *	Dias V.

Reporte Otros Créditos por entidades

Sin Información