



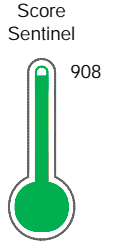
Reporte de Deudas

El reporte contiene solo los títulos seleccionados

- Información General
- Consulta Rápida
- Principales Acreedores
- Detalle Variación
- Posición Histórica
- Gráficos
- Rep. Vencidos
- Rep. SBS/Microf.
- SBS/Microf. Entidades
- Rectificaciones SBS
- Avalados/Avalistas
- Hechos de Importancia
- Documentos CCL
- Detalle de Vencidos
- Comercio Exterior
- Otros Créditos
- Otros Créd. Entidades
- Otros Rep. Negativos

RUC 20601724112 - EPOS-EMPRESA PORTUGUESA DE OBRAS SUBTERRANEAS S.A. SUCURSAL DEL PERU

| Fecha Proceso | Tipo Doc. | N. Doc. | Nota | Deuda Total * | Var. | Actual | Previo | 12m |
|---------------|-----------|-------------|-------|---------------|------|--------|--------|-----|
| 22/07/2024 | RUC | 20601724112 | 0.001 | 14.202.929,52 | | | | |



Excelente Puntaje

*** La persona consultada cuenta con los siguientes créditos e indicadores.**

- Línea de Crédito
- Buen Contribuyente SUNAT

Sentinel Sabio

Bancarizado: SI

Recomendación de Sentinel Sabio

Evaluación Crediticia



APROBAR
Producto Générico

Detalle:

- Cumple con todas las reglas de evaluación

Cuota Estimada Mensual

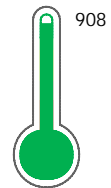
Según el cumplimiento de deudas reportadas

S/ 644455,



Score Experian

Excelente Puntaje



Estadísticamente, en este nivel de score, 3 de 100 empresas podrían caer en incumplimiento en los próximos 12 meses

Información General

Datos Principales

13/06/2024: Última actualización de información reportada por SUNAT

| | | | |
|----------------------------------|--|----------------------------------|------------------------|
| Razón Social: | EPOS-EMPRESA PORTUGUESA DE OBRAS SUBTERRANEAS S.A. SUCURSAL DEL PERU | | |
| Nombre Comercial: | - | | |
| Tipo de Contribuyente: | SUC,AG.EMP.EXTRANJ.EST.PERM NO DOM. | | |
| Estado de Contribuyente: | ACTIVO | Condición del Contribuyente: | HABIDO |
| Inicio de Actividades: | 12/12/2016 | | |
| Tamaño contribuyente: | PRINCIPAL | Dependencia: | INTENDENCIA LIMA PRICO |
| Actividad Económica Principal | CONSTRUCCION EDIFICIOS COMPLETOS. | | |
| Actividad Económica Secundaria 1 | - | Actividad Económica Secundaria 2 | - |
| Fecha Inscripción RRPP: | 05/08/2016 | Número de Partida Registral: | - |
| Folio: | - | Asiento: | - |

Agente de retención

Direcciones Registradas

| Dirección | Fuente |
|---|--------------------------|
| AVENIDA JAVIER PRADO ESTE NRO 560 INT 1601 SAN ISIDRO - LIMA - LIMA (AV. RIVERA NAVARRETE CON AV. JAVIER PRAD) | SUNAT - DOMICILIO FISCAL |
| AVENIDA OSCAR R BENAVIDES NRO. SN OTR. ESTACION LOSCAR R BENAVID CALLAO - CALLAO - CALLAO | SUNAT - S.PRODUCTIVA |
| CALLE MANCO CAPAC NRO. 536 INT. 502 URBANIZACION ARMENDARIZ MIRAFLORES - LIMA - LIMA | SUNAT - OF.ADMINIST. |
| AVENIDA NICOLAS AYLLON NRO. 1590 URBANIZACION MERCURIO SAN LUIS - LIMA - LIMA (AL LADO DE HALEMA) | SUNAT - S.PRODUCTIVA |
| OVALO AV FOUCETT CON NESTOR GAM MZA. K LTE. 15 OVALO CANTOLAO CALLAO - CALLAO - CALLAO (AVALO CANTOLAO) | SUNAT - S.PRODUCTIVA |
| AGUPACION SUMAC PACHA MZA. C2 LTE. 7 ASC. AGRUPACION SUMAC PACHA LURIN - LIMA - LIMA | SUNAT - DEPOSITO |
| AVENIDA 28 DE JULIO NRO. 1714 BAR. BARRIO OBRERO DE LA VICTO LA VICTORIA - LIMA - LIMA | SUNAT - S.PRODUCTIVA |
| 28 DE JULIO CON PARINACOC NRO. SN OTR. EVENIDA 28 DE JULIO CON P LA VICTORIA - LIMA - LIMA (AVENIDA 28 DE JULIO CON PARINACOCHAS) | SUNAT - S.PRODUCTIVA |

Representantes Legales

| Nro Documento | Nombre de Representante | Act | Pre | 12m | Fecha desde que ocupa Cargo | Cargo |
|---------------|---------------------------------|----------------------------------|----------------------------------|----------------------------------|-----------------------------|-----------|
| 00001590845 | OLIVEIRA DOS SANTOS LUIS CARLOS | <input type="radio"/> | <input type="radio"/> | <input type="radio"/> | 15/12/2017 | APODERADO |
| 00001629990 | GOMES DE BARROS FILIPE PEDRO | <input type="radio"/> | <input type="radio"/> | <input type="radio"/> | 15/12/2017 | APODERADO |
| 09476124 | OSTOS ESPINOZA YUBE EMILIO | <input checked="" type="radio"/> | <input checked="" type="radio"/> | <input checked="" type="radio"/> | 16/11/2016 | APODERADO |

Empresas Relacionadas a:

OSTOS ESPINOZA YUBE EMILIO

| Ruc | Razón Social | Semáforos | | | Fecha desde que ocupa Cargo | Cargo | Estado |
|-------------|---|----------------------------------|----------------------------------|----------------------------------|-----------------------------|-----------------|--------|
| | | Act | Pre | 12m | | | |
| 20374293339 | OGM CONSULTORES S.A. | <input type="radio"/> | <input type="radio"/> | <input type="radio"/> | 21/05/2001 | APODERADO | ACTIVO |
| 20600192176 | R.T.G. REPUESTOS SOCIEDAD ANONIMA CERRADA - R.T.G. REPUESTOS | <input checked="" type="radio"/> | <input checked="" type="radio"/> | <input checked="" type="radio"/> | 08/05/2017 | APODERADO | ACTIVO |
| 20601929539 | TEIXEIRA DUARTE PERU - INGENIERIA Y CONSTRUCCIONES S.A.C. | <input checked="" type="radio"/> | <input checked="" type="radio"/> | <input checked="" type="radio"/> | 20/02/2017 | GERENTE GENERAL | ACTIVO |
| 20602061796 | FEIFAN PERU S.A.C. | <input type="radio"/> | <input type="radio"/> | <input type="radio"/> | 23/06/2022 | APODERADO | ACTIVO |
| 20603711760 | TEIXEIRA DUARTE - ENGENHARIA E CONSTRUCOES, S.A. , SUCURSAL D | <input type="radio"/> | <input type="radio"/> | <input checked="" type="radio"/> | 28/09/2018 | APODERADO | ACTIVO |

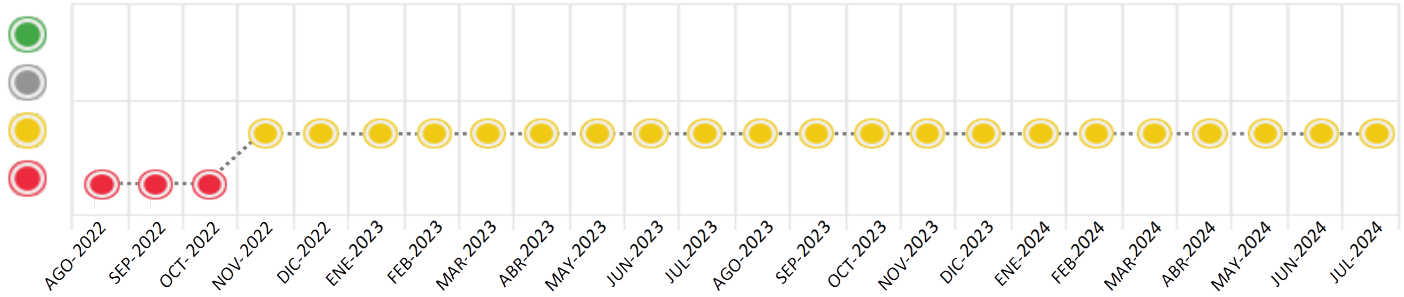
Consulta Rápida

Documento de identidad consultado

| Fecha Proceso | Tipo Doc. | N. Doc. | Nombre o Raz. Social | Nota | Deuda Total * | Var. | Actual | Previo | 12m |
|---------------|-----------|-------------|---|-------|---------------|------|--------|--------|-----|
| 22/07/2024 | RUC | 20601724112 | EPOS-EMPRESA PORTUGUESA DE OBRAS SUBTERRANEAS S.A. SU | 0.001 | 14.202.929,52 | | | | |

Montos expresados en unidades de soles*

Semáforos de los últimos 24 meses



| Semáforo | Descripción |
|----------|-----------------------------------|
| | No registra información de deudas |
| | Sin deudas vencidas |
| | Deudas con poco atraso* |
| | Deudas con atraso significativo* |

*Semáforo deuda menor: Deuda vencida menor S/ 100 personas naturales o menor S/ 500 personas jurídicas

Verde: 0 <= Sem. < 0.001
 Amarillo: 0.001 <= Sem. <= 2
 Rojo: 2 < Sem. <= 6

| Variación | Descripción |
|-----------|--|
| | Variación Negativa: Retraso en los pagos |
| | Variación Positiva: Mejora en sus pagos |
| | Variación Porcentual Positiva: El monto total reportado por la SBS/Microfinanzas o número de instituciones financieras ha aumentado |
| | Variación Porcentual Negativa: El monto total reportado por la SBS/Microfinanzas o número de instituciones financieras ha disminuido |
| | Aproximadamente igual o igual |

Detalle de la deuda SBS/Microfinanzas

| Entidad | Deuda Anterior | | | Deuda a JUL 2024 | | | | Rect. (1) | Disc. |
|---------|----------------|--------------|---------------|------------------|------------|---------------|------------|-----------|-------|
| | ENE 2024 | ABR 2024 | JUN 2024 | Fecha Inf. | Calif. (2) | Monto * | Días Venc. | | |
| BBVA | 7.030.884,67 | 7.047.945,31 | 5.722.151,10 | 30/06/2024 | NOR | 7.566.751,76 | | | |
| BCP | 1.426.276,80 | 1.065.720,08 | 6.974.573,88 | 30/06/2024 | NOR | 6.629.771,59 | | | |
| TOTAL | 8.457.161,47 | 8.113.665,39 | 12.696.724,98 | | | 14.196.523,35 | | | |

(1) Ver detalle en el cuadro de Rectificaciones SBS

(2) NOR: Normal, CPP: Con Problemas Potenciales, DEF: Deficiente, DUD: Dudoso, PER: Pérdida, SCAL: Sin Calificación

Detalle de la deuda de Otros Créditos

| Entidad | Deuda Anterior | | | Deuda a JUL 2024 | | | | Disc. |
|---------|----------------|----------|----------|------------------|------------|-------|------------|-------|
| | ENE 2024 | ABR 2024 | JUN 2024 | Fecha Inf. | Calif. (2) | Monto | Días Venc. | |
| TOTAL | | | | | | | | |

(2) NOR: Normal, CPP: Con Problemas Potenciales, DEF: Deficiente, DUD: Dudoso, PER: Pérdida, SCAL: Sin Calificación

Detalle de vencidos

| # Doc | Fuente - Acreedor | Monto * | Días Venc. |
|-------|-----------------------------------|----------|------------|
| | Protestos Sin Regularizar | 6.406,17 | 1,359 |
| 1 | ARENERA SAN MARTIN DE PORRAS S.A. | 6.406,17 | 1,359 |

Utilización de Líneas de Crédito

| Instituciones | ** | Línea Aprobada | Línea No Utilizada | Línea Utilizada | % L. Uti. |
|---------------|-----|----------------|--------------------|-----------------|-----------|
| BBVA | DES | | 67.925,74 | | |
| BCP | DES | | 8.873.672,51 | | |
| BCP | AVF | | 3.633.864,40 | | |
| TOTAL | | | 12.575.462,65 | | 0% |

**(DES):Descuentos,(AVF):Avales y Fianzas

Principales Acreedores

Montos expresados en unidades de soles*

Resumen de Deudas

| Descripción de la Deuda | Monto * | Días |
|-------------------------------|---------------|-------|
| Deuda total SBS al 30/06/2024 | 14.196.523,35 | |
| % Calificación normal | 100.00 | |
| Peor Calificación (2) | NOR | |
| Otros Créditos | 0,00 | **** |
| Deuda vencida | | |
| Protestos Sin Regularizar | 6.406,17 | 1,359 |
| Total deuda vencida | 6.406,17 | |

Detalle de deuda SBS/Microfinanzas

| Institución SBS | Calif. (2) | Saldo * | % Ven. | Días Venc. | Rect.(1) |
|-------------------------------|------------|---------------|--------|------------|----------|
| BBVA | NOR | 7.566.751,76 | 0.00 | | |
| BCP | NOR | 6.629.771,59 | 0.00 | | |
| Deuda Total SBS/MicroFinanzas | | 14.196.523,35 | 0 | | |

Detalle de Riesgos SBS/Microfinanzas

| Concepto | Saldo * |
|--------------------------------|---------------|
| Deuda Directa | 5.497.394,65 |
| Deuda Indirecta | 8.699.128,70 |
| Deuda Castigada | 0,00 |
| Deuda Total SBS/MicroFinanzas | 14.196.523,35 |
| Línea Tarj.Cred. No utilizada | 0,00 |
| Total Riesgo SBS/MicroFinanzas | 14.196.523,35 |

Detalle de deuda Otros Créditos

| Empresa | Calif. (2) | Saldo * | % Ven. | Días Venc. | Disc. |
|----------------------------|------------|---------|--------|------------|-------|
| Deuda Total Otros Créditos | | 0,00 | 0 | | |

Detalle de vencidos

| # Doc | Fuente - Acreedor | Monto * | Días Venc. |
|-------|-----------------------------------|----------|------------|
| | Protestos Sin Regularizar | 6.406,17 | 1,359 |
| 1 | ARENERA SAN MARTIN DE PORRAS S.A. | 6.406,17 | 1,359 |

Detalle Variación

Montos expresados en unidades de soles*

Resumen de la variación

| Descripción de la deuda | 02/07/2024 | 22/07/2024 | Variación |
|----------------------------|---------------|---------------|--------------|
| Score | 0.002 | 0.001 | -0.000 |
| Nro. Entidades SBS/Microf. | 2 | 2 | 0 |
| Riesgo Total SBS/Microf. * | 12.696.724,98 | 14.196.523,35 | |
| Deuda Directa | 4.252.904,07 | 5.497.394,65 | 1.244.490,58 |
| Deuda Indirecta | 8.443.820,91 | 8.699.128,70 | 255.307,79 |
| Deuda Castigada | 0,00 | 0,00 | 0,00 |

| Variación del Riesgo Total SBS/Microf. * | Antes | 22/07/2024 | Variación |
|--|---------------|---------------|--------------|
| Último Mes | 12.696.724,98 | 14.196.523,35 | 1.499.798,37 |
| Último Trimestre | 8.113.665,39 | 14.196.523,35 | 6.082.857,96 |
| Último Semestre | 8.457.161,47 | 14.196.523,35 | 5.739.361,88 |
| Último Año | 4.953.573,07 | 14.196.523,35 | 9.242.950,28 |

| Calificación SBS/Microf. | 02/07/2024 | 22/07/2024 | Variación |
|-----------------------------------|------------|------------|-----------|
| % NOR (Normal) | 100.00 | 100.00 | 0.00 |
| % CPP (Con Problemas Potenciales) | 0.00 | 0.00 | 0.00 |
| % DEF (Deficiente) | 0.00 | 0.00 | 0.00 |
| % DUD (Dudoso) | 0.00 | 0.00 | 0.00 |
| % PER (Pérdida) | 0.00 | 0.00 | 0.00 |

| Deuda vencida * | 02/07/2024 | 22/07/2024 | Variación |
|-----------------|------------|------------|-----------|
|-----------------|------------|------------|-----------|



| | | | |
|----------------------------|------------|------------|-----------|
| Total deuda vencida | 0,00 | 0,00 | 0,00 |
| Deuda por Otros Créditos * | 02/07/2024 | 22/07/2024 | Variación |
| Total deuda otros créditos | 0,00 | 0,00 | 0,00 |

| | | | |
|-------------------------|------------|------------|-----------|
| Detalle de la variación | | | |
| Fuente - Acreedor * | 02/07/2024 | 22/07/2024 | Variación |

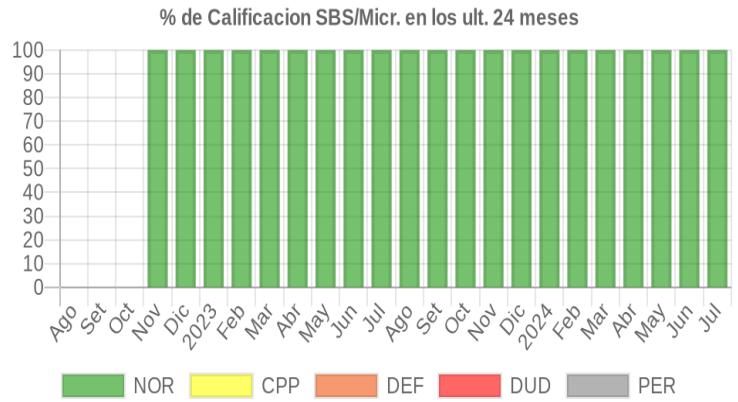
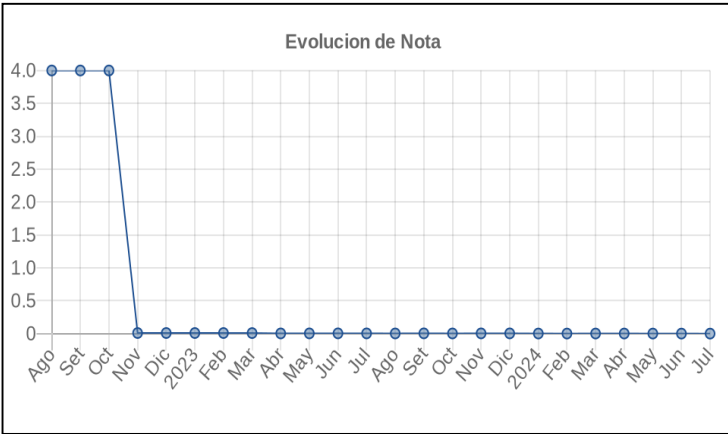
Posición Histórica

Montos expresados en unidades de soles*

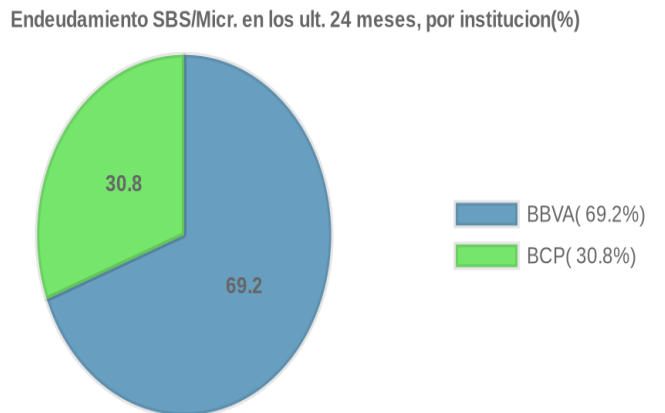
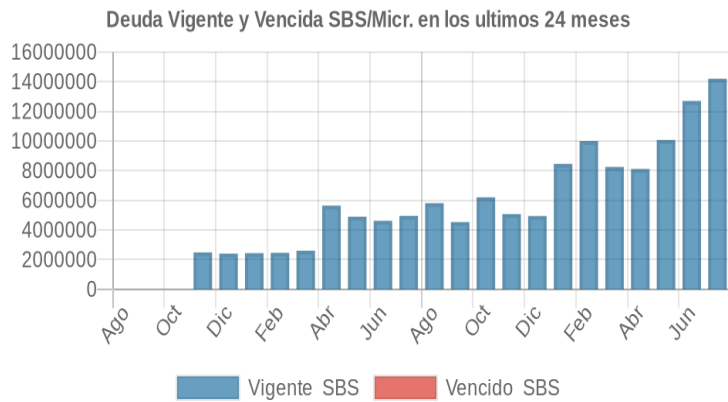
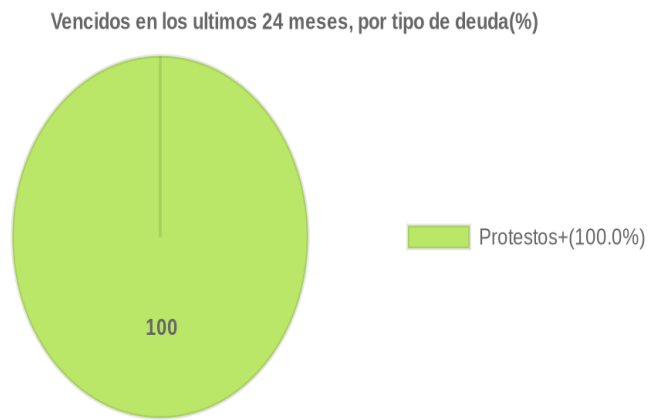
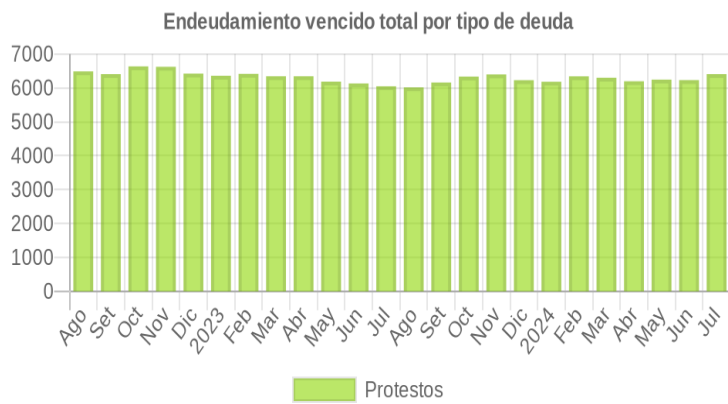
| Fecha de Proceso | Sema. Actual | Sem. Riesgo | Var. | Superintendencia de Banca y Seguros (SBS/Microfinan.) | | | | Otros Créditos | Otros Vencidos * | | | | Ctas. Cerr./Anu. | | Otros Repor. Negati. | |
|------------------|--------------|-------------|------|---|---------------|----------------|------------------|----------------|------------------|-----------|---------------|------------------|------------------|-----------|----------------------|------------|
| | | | | # Enti. | Deuda Total * | % Cali. normal | Peor Califi. (2) | | Deuda Vencida * | Protestos | Docs. Impagos | Deuda Tributaria | Deuda Laboral | Cta. Cte. | | Tar. Créd. |
| 22/07/2024 | ● | 0.001 | 📊 | 2 | 14.196.523,35 | 100.00 | NOR | 0,00 | 0,00 | 6.406,17 | 0,00 | 0,00 | 0,00 | 0 | 0 | 0 |
| 02/07/2024 | ● | 0.002 | 📊 | 2 | 12.696.724,98 | 100.00 | NOR | 0,00 | 0,00 | 6.406,17 | 0,00 | 0,00 | 0,00 | 0 | 0 | 0 |
| 21/06/2024 | ● | 0.001 | 📊 | 2 | 12.696.724,98 | 100.00 | NOR | 0,00 | 0,00 | 6.231,13 | 0,00 | 0,00 | 0,00 | 0 | 0 | 0 |
| 03/06/2024 | ● | 0.002 | 📊 | 2 | 10.067.647,99 | 100.00 | NOR | 0,00 | 0,00 | 6.231,13 | 0,00 | 0,00 | 0,00 | 0 | 0 | 0 |
| 20/05/2024 | ● | 0.002 | 📊 | 2 | 10.067.647,99 | 100.00 | NOR | 0,00 | 0,00 | 6.246,14 | 0,00 | 0,00 | 0,00 | 0 | 0 | 0 |
| 02/05/2024 | ● | 0.003 | 📊 | 2 | 8.113.665,39 | 100.00 | NOR | 0,00 | 0,00 | 6.246,14 | 0,00 | 0,00 | 0,00 | 0 | 0 | 0 |
| 22/04/2024 | ● | 0.003 | 📊 | 2 | 8.113.665,39 | 100.00 | NOR | 0,00 | 0,00 | 6.197,79 | 0,00 | 0,00 | 0,00 | 0 | 0 | 0 |
| 01/04/2024 | ● | 0.003 | 📊 | 2 | 8.248.965,89 | 100.00 | NOR | 0,00 | 0,00 | 6.197,79 | 0,00 | 0,00 | 0,00 | 0 | 0 | 0 |
| 21/03/2024 | ● | 0.003 | 📊 | 2 | 8.248.965,89 | 100.00 | NOR | 0,00 | 0,00 | 6.301,15 | 0,00 | 0,00 | 0,00 | 0 | 0 | 0 |
| 01/03/2024 | ● | 0.002 | 📊 | 2 | 9.994.946,83 | 100.00 | NOR | 0,00 | 0,00 | 6.301,15 | 0,00 | 0,00 | 0,00 | 0 | 0 | 0 |
| 21/02/2024 | ● | 0.002 | 📊 | 2 | 9.994.946,83 | 100.00 | NOR | 0,00 | 0,00 | 6.341,15 | 0,00 | 0,00 | 0,00 | 0 | 0 | 0 |
| 01/02/2024 | ● | 0.002 | 📊 | 2 | 8.457.161,47 | 100.00 | NOR | 0,00 | 0,00 | 6.341,15 | 0,00 | 0,00 | 0,00 | 0 | 0 | 0 |
| 19/01/2024 | ● | 0.002 | 📊 | 2 | 8.457.161,47 | 100.00 | NOR | 0,00 | 0,00 | 6.182,79 | 0,00 | 0,00 | 0,00 | 0 | 0 | 0 |
| 17/01/2024 | ● | 0.005 | 📊 | 2 | 4.938.540,35 | 100.00 | NOR | 0,00 | 0,00 | 6.182,79 | 0,00 | 0,00 | 0,00 | 0 | 0 | 0 |
| 03/01/2024 | ● | 0.005 | 📊 | 2 | 4.938.540,35 | 100.00 | NOR | 0,00 | 0,00 | 6.182,79 | 0,00 | 0,00 | 0,00 | 0 | 0 | 0 |
| 22/12/2023 | ● | 0.005 | 📊 | 2 | 4.938.540,35 | 100.00 | NOR | 0,00 | 0,00 | 6.227,80 | 0,00 | 0,00 | 0,00 | 0 | 0 | 0 |
| 01/12/2023 | ● | 0.004 | 📊 | 2 | 5.073.372,02 | 100.00 | NOR | 0,00 | 0,00 | 6.227,80 | 0,00 | 0,00 | 0,00 | 0 | 0 | 0 |
| 23/11/2023 | ● | 0.005 | 📊 | 2 | 5.073.372,02 | 100.00 | NOR | 0,00 | 0,00 | 6.397,83 | 0,00 | 0,00 | 0,00 | 0 | 0 | 0 |
| 02/11/2023 | ● | 0.004 | 📊 | 2 | 6.200.580,81 | 100.00 | NOR | 0,00 | 0,00 | 6.397,83 | 0,00 | 0,00 | 0,00 | 0 | 0 | 0 |
| 23/10/2023 | ● | 0.004 | 📊 | 2 | 6.200.580,81 | 100.00 | NOR | 0,00 | 0,00 | 6.334,49 | 0,00 | 0,00 | 0,00 | 0 | 0 | 0 |
| 03/10/2023 | ● | 0.005 | 📊 | 2 | 4.532.998,68 | 100.00 | NOR | 0,00 | 0,00 | 6.334,49 | 0,00 | 0,00 | 0,00 | 0 | 0 | 0 |
| 21/09/2023 | ● | 0.005 | 📊 | 2 | 4.532.998,68 | 100.00 | NOR | 0,00 | 0,00 | 6.159,45 | 0,00 | 0,00 | 0,00 | 0 | 0 | 0 |
| 01/09/2023 | ● | 0.004 | 📊 | 2 | 5.808.165,09 | 100.00 | NOR | 0,00 | 0,00 | 6.159,45 | 0,00 | 0,00 | 0,00 | 0 | 0 | 0 |
| 24/08/2023 | ● | 0.004 | 📊 | 2 | 5.808.165,09 | 100.00 | NOR | 0,00 | 0,00 | 6.014,43 | 0,00 | 0,00 | 0,00 | 0 | 0 | 0 |
| 01/08/2023 | ● | 0.004 | 📊 | 2 | 4.953.573,07 | 100.00 | NOR | 0,00 | 0,00 | 6.014,43 | 0,00 | 0,00 | 0,00 | 0 | 0 | 0 |
| 24/07/2023 | ● | 0.004 | 📊 | 2 | 4.953.573,07 | 100.00 | NOR | 0,00 | 0,00 | 6.047,77 | 0,00 | 0,00 | 0,00 | 0 | 0 | 0 |
| 03/07/2023 | ● | 0.005 | 📊 | 2 | 4.617.983,74 | 100.00 | NOR | 0,00 | 0,00 | 6.047,77 | 0,00 | 0,00 | 0,00 | 0 | 0 | 0 |
| 22/06/2023 | ● | 0.005 | 📊 | 2 | 4.617.983,74 | 100.00 | NOR | 0,00 | 0,00 | 6.132,78 | 0,00 | 0,00 | 0,00 | 0 | 0 | 0 |
| 01/06/2023 | ● | 0.005 | 📊 | 2 | 4.898.717,02 | 100.00 | NOR | 0,00 | 0,00 | 6.132,78 | 0,00 | 0,00 | 0,00 | 0 | 0 | 0 |
| 22/05/2023 | ● | 0.005 | 📊 | 2 | 4.898.717,02 | 100.00 | NOR | 0,00 | 0,00 | 6.186,13 | 0,00 | 0,00 | 0,00 | 0 | 0 | 0 |
| 03/05/2023 | ● | 0.004 | 📊 | 2 | 5.639.892,69 | 100.00 | NOR | 0,00 | 0,00 | 6.186,13 | 0,00 | 0,00 | 0,00 | 0 | 0 | 0 |
| 24/04/2023 | ● | 0.004 | 📊 | 2 | 5.639.892,69 | 100.00 | NOR | 0,00 | 0,00 | 6.344,49 | 0,00 | 0,00 | 0,00 | 0 | 0 | 0 |
| 22/03/2023 | ● | 0.009 | 📊 | 2 | 2.604.902,93 | 100.00 | NOR | 0,00 | 0,00 | 6.344,49 | 0,00 | 0,00 | 0,00 | 0 | 0 | 0 |
| 01/03/2023 | ● | 0.010 | 📊 | 2 | 2.460.550,15 | 100.00 | NOR | 0,00 | 0,00 | 6.344,49 | 0,00 | 0,00 | 0,00 | 0 | 0 | 0 |
| 21/02/2023 | ● | 0.010 | 📊 | 2 | 2.460.550,15 | 100.00 | NOR | 0,00 | 0,00 | 6.414,50 | 0,00 | 0,00 | 0,00 | 0 | 0 | 0 |
| 01/02/2023 | ● | 0.010 | 📊 | 2 | 2.438.809,33 | 100.00 | NOR | 0,00 | 0,00 | 6.414,50 | 0,00 | 0,00 | 0,00 | 0 | 0 | 0 |
| 27/01/2023 | ● | 0.010 | 📊 | 2 | 2.438.809,33 | 100.00 | NOR | 0,00 | 0,00 | 6.357,82 | 0,00 | 0,00 | 0,00 | 0 | 0 | 0 |
| 23/01/2023 | ● | 0.010 | 📊 | 2 | 2.438.809,33 | 100.00 | NOR | 0,00 | 0,00 | 6.357,82 | 0,00 | 0,00 | 0,00 | 0 | 0 | 0 |
| 03/01/2023 | ● | 0.010 | 📊 | 2 | 2.404.599,87 | 100.00 | NOR | 0,00 | 0,00 | 6.357,82 | 0,00 | 0,00 | 0,00 | 0 | 0 | 0 |
| 22/12/2022 | ● | 0.010 | 📊 | 2 | 2.404.599,87 | 100.00 | NOR | 0,00 | 0,00 | 6.421,17 | 0,00 | 0,00 | 0,00 | 0 | 0 | 0 |
| 01/12/2022 | ● | 0.010 | 📊 | 2 | 2.489.497,48 | 100.00 | NOR | 0,00 | 0,00 | 6.421,17 | 0,00 | 0,00 | 0,00 | 0 | 0 | 0 |
| 23/11/2022 | ● | 0.010 | ▲ | 2 | 2.489.497,48 | 100.00 | NOR | 0,00 | 0,00 | 6.622,87 | 0,00 | 0,00 | 0,00 | 0 | 0 | 0 |
| 02/11/2022 | ● | 4.000 | 📊 | 1 | 0,00 | 0,00 | | 0,00 | 0,00 | 6.622,87 | 0,00 | 0,00 | 0,00 | 0 | 0 | 0 |
| 24/10/2022 | ● | 4.000 | 📊 | 1 | 0,00 | 0,00 | | 0,00 | 0,00 | 6.636,21 | 0,00 | 0,00 | 0,00 | 0 | 0 | 0 |
| 04/10/2022 | ● | 4.000 | 📊 | 1 | 0,00 | 0,00 | | 0,00 | 0,00 | 6.636,21 | 0,00 | 0,00 | 0,00 | 0 | 0 | 0 |
| 22/09/2022 | ● | 4.000 | 📊 | 1 | 0,00 | 0,00 | | 0,00 | 0,00 | 6.407,83 | 0,00 | 0,00 | 0,00 | 0 | 0 | 0 |
| 01/09/2022 | ● | 4.000 | 📊 | 1 | 0,00 | 0,00 | | 0,00 | 0,00 | 6.407,83 | 0,00 | 0,00 | 0,00 | 0 | 0 | 0 |
| 22/08/2022 | ● | 4.000 | 📊 | 1 | 0,00 | 0,00 | | 0,00 | 0,00 | 6.486,18 | 0,00 | 0,00 | 0,00 | 0 | 0 | 0 |
| 02/08/2022 | ● | 4.000 | 📊 | 1 | 0,00 | 0,00 | | 0,00 | 0,00 | 6.486,18 | 0,00 | 0,00 | 0,00 | 0 | 0 | 0 |

Gráficos

Montos expresados en unidades de soles*



NOR: Normal, CPP: Con Problemas Potenciales, DEF: Deficiente, DUD: Dudoso, PER: Pérdida, SCAL: Sin Calificación



Reporte de Vencidos

Montos expresados en unidades de soles*

| Fuente - Acreedor | ABR 2024 | | | MAY 2024 | | | JUN 2024 | | | JUL 2024 | | |
|-----------------------------------|----------|----------|---------|----------|----------|---------|----------|----------|---------|----------|----------|---------|
| | # Docs. | Monto * | Dias V. | # Docs. | Monto * | Dias V. | # Docs. | Monto * | Dias V. | # Docs. | Monto * | Dias V. |
| Protestos Sin Regularizar | | | | | | | | | | | | |
| ARENERA SAN MARTIN DE PORRAS S.A. | 1 | 6.197,79 | 127 | 1 | 6.246,14 | 130 | 1 | 6.231,13 | 133 | 1 | 6.406,17 | 135 |
| Total | 1 | 6.197,79 | 127 | 1 | 6.246,14 | 130 | 1 | 6.231,13 | 133 | 1 | 6.406,17 | 135 |

Montos expresados en unidades de soles*

| Fuente - Acreedor | DIC 2023 | | | ENE 2024 | | | FEB 2024 | | | MAR 2024 | | |
|-----------------------------------|----------|----------|---------|----------|----------|---------|----------|----------|---------|----------|----------|---------|
| | # Docs. | Monto * | Dias V. | # Docs. | Monto * | Dias V. | # Docs. | Monto * | Dias V. | # Docs. | Monto * | Dias V. |
| Protestos Sin Regularizar | | | | | | | | | | | | |
| ARENERA SAN MARTIN DE PORRAS S.A. | 1 | 6.227,80 | 115 | 1 | 6.182,79 | 118 | 1 | 6.341,15 | 121 | 1 | 6.301,15 | 124 |
| Total | 1 | 6.227,80 | 115 | 1 | 6.182,79 | 118 | 1 | 6.341,15 | 121 | 1 | 6.301,15 | 124 |

Montos expresados en unidades de soles*

| Fuente - Acreedor | AGO 2023 | | | SET 2023 | | | OCT 2023 | | | NOV 2023 | | |
|-----------------------------------|----------|----------|---------|----------|----------|---------|----------|----------|---------|----------|----------|---------|
| | # Docs. | Monto * | Dias V. | # Docs. | Monto * | Dias V. | # Docs. | Monto * | Dias V. | # Docs. | Monto * | Dias V. |
| Protestos Sin Regularizar | | | | | | | | | | | | |
| ARENERA SAN MARTIN DE PORRAS S.A. | 1 | 6.014,43 | 103 | 1 | 6.159,45 | 106 | 1 | 6.334,49 | 109 | 1 | 6.397,83 | 112 |
| Total | 1 | 6.014,43 | 103 | 1 | 6.159,45 | 106 | 1 | 6.334,49 | 109 | 1 | 6.397,83 | 112 |

Reporte SBS/Microfinanzas

Montos expresados en unidades de soles*

Última fecha reportada por la SBS : 30/06/2024

| ÚLTIMOS 6 MESES | | FEB 2024 (SBS: ENE 2024) | MAR 2024 (SBS: FEB 2024) | ABR 2024 (SBS: MAR 2024) | MAY 2024 (SBS: ABR 2024) | JUN 2024 (SBS: MAY 2024) | JUL 2024 (SBS: JUN 2024) |
|------------------------------|---------------------------|-----------------------------|-----------------------------|-----------------------------|-----------------------------|-----------------------------|-----------------------------|
| % Porcentaje de Calificación | NOR (Normal) | 100.00 | 100.00 | 100.00 | 100.00 | 100.00 | 100.00 |
| | CPP (Con Problemas Pote.) | 0.00 | 0.00 | 0.00 | 0.00 | 0.00 | 0.00 |
| | DEF (Deficiente) | 0.00 | 0.00 | 0.00 | 0.00 | 0.00 | 0.00 |
| | DUD (Dudoso) | 0.00 | 0.00 | 0.00 | 0.00 | 0.00 | 0.00 |
| | PER (Pérdida) | 0.00 | 0.00 | 0.00 | 0.00 | 0.00 | 0.00 |

| Institución | FEB 2024 (SBS: ENE 2024) | | MAR 2024 (SBS: FEB 2024) | | ABR 2024 (SBS: MAR 2024) | | MAY 2024 (SBS: ABR 2024) | | JUN 2024 (SBS: MAY 2024) | | JUL 2024 (SBS: JUN 2024) | |
|-------------|-----------------------------|---------|-----------------------------|---------|-----------------------------|---------|-----------------------------|---------|-----------------------------|---------|-----------------------------|---------|
| | Monto * | Dias V. | Monto * | Dias V. | Monto * | Dias V. | Monto * | Dias V. | Monto * | Dias V. | Monto * | Dias V. |
| BBVA | 7.210.969,33 | | 7.165.474,25 | | 7.047.945,31 | | 4.568.574,72 | | 5.722.151,10 | | 7.566.751,76 | |
| BCP | 2.783.977,50 | | 1.083.491,64 | | 1.065.720,08 | | 5.499.073,27 | | 6.974.573,88 | | 6.629.771,59 | |
| TOTAL | 9.994.946,83 | | 8.248.965,89 | | 8.113.665,39 | | 10.067.647,99 | | 12.696.724,98 | | 14.196.523,35 | |

Última fecha reportada por la SBS : 30/06/2024

| Operación | FEB 2024 (SBS: ENE 2024) | | MAR 2024 (SBS: FEB 2024) | | ABR 2024 (SBS: MAR 2024) | | MAY 2024 (SBS: ABR 2024) | | JUN 2024 (SBS: MAY 2024) | | JUL 2024 (SBS: JUN 2024) | |
|-----------------------------------|-----------------------------|---------|-----------------------------|---------|-----------------------------|---------|-----------------------------|---------|-----------------------------|---------|-----------------------------|---------|
| | Monto * | Dias V. | Monto * | Dias V. | Monto * | Dias V. | Monto * | Dias V. | Monto * | Dias V. | Monto * | Dias V. |
| RESUMEN | | | | | | | | | | | | |
| - Total Deuda | 9.994.946,83 | | 8.248.965,89 | | 8.113.665,39 | | 10.067.647,99 | | 12.696.724,98 | | 14.196.523,35 | |
| - Línea No Utilizada | 10.089.569,82 | | 18.211.030,74 | | 17.912.331,29 | | 13.609.576,12 | | 11.689.271,74 | | 12.575.462,65 | |
| CREDITOS DIRECTOS | | | | | | | | | | | | |
| - CRÉDITOS VIGENTES | 1.693.606,55 | | | | | | 1.919.945,97 | | 4.252.904,07 | | 5.497.394,65 | |
| -- GranE: Descuentos | | | | | | | | | 1.164.549,75 | | 2.895.759,04 | |
| --- Letras | | | | | | | | | 1.164.549,75 | | 2.895.759,04 | |
| -- MedE: Descuentos | 1.693.606,55 | | | | | | 1.919.945,97 | | 3.088.354,32 | | 2.601.635,61 | |
| --- Otros | 1.693.606,55 | | | | | | 1.919.945,97 | | 3.088.354,32 | | 2.601.635,61 | |
| CREDITOS INDIRECTOS | | | | | | | | | | | | |
| - CartasFianzaOtorgadas | 8.301.340,28 | | 8.248.965,89 | | 8.113.665,39 | | 8.147.702,02 | | 8.443.820,91 | | 8.699.128,70 | |
| LÍNEA NO UTIL. Y CRED. NO DESEMB. | | | | | | | | | | | | |
| - LinCredDescuentos | 10.089.569,82 | | 11.734.522,38 | | 11.542.051,38 | | 9.694.703,03 | | 8.099.490,92 | | 8.941.598,25 | |



| | | | | | | |
|------------------------|--|--------------|--------------|--------------|--------------|--------------|
| - LinCredAvalesFianzas | | 6.476.508,36 | 6.370.279,91 | 3.914.873,09 | 3.589.780,82 | 3.633.864,40 |
|------------------------|--|--------------|--------------|--------------|--------------|--------------|

Montos expresados en unidades de soles*

Última fecha reportada por la SBS : 30/06/2024

| 6 MESES ANTERIORES | | AGO 2023 (SBS: JUL 2023) | SET 2023 (SBS: AGO 2023) | OCT 2023 (SBS: SET 2023) | NOV 2023 (SBS: OCT 2023) | DIC 2023 (SBS: NOV 2023) | ENE 2024 (SBS: DIC 2023) |
|---------------------------|--------------|-----------------------------|-----------------------------|-----------------------------|-----------------------------|-----------------------------|-----------------------------|
| NOR (Normal) | % Porcentaje | 100.00 | 100.00 | 100.00 | 100.00 | 100.00 | 100.00 |
| CPP (Con Problemas Pote.) | de | 0.00 | 0.00 | 0.00 | 0.00 | 0.00 | 0.00 |
| DEF (Deficiente) | Calificación | 0.00 | 0.00 | 0.00 | 0.00 | 0.00 | 0.00 |
| DUD (Dudoso) | | 0.00 | 0.00 | 0.00 | 0.00 | 0.00 | 0.00 |
| PER (Pérdida) | | 0.00 | 0.00 | 0.00 | 0.00 | 0.00 | 0.00 |

| Institución | AGO 2023 (SBS: JUL 2023) | | SET 2023 (SBS: AGO 2023) | | OCT 2023 (SBS: SET 2023) | | NOV 2023 (SBS: OCT 2023) | | DIC 2023 (SBS: NOV 2023) | | ENE 2024 (SBS: DIC 2023) | |
|-------------|-----------------------------|---------|-----------------------------|---------|-----------------------------|---------|-----------------------------|---------|-----------------------------|---------|-----------------------------|---------|
| | Monto * | Dias V. | Monto * | Dias V. | Monto * | Dias V. | Monto * | Dias V. | Monto * | Dias V. | Monto * | Dias V. |
| BBVA | 3.634.162,00 | | 3.721.792,88 | | 3.837.932,30 | | 5.073.372,02 | | 4.938.540,35 | | 7.030.884,67 | |
| BCP | 2.174.003,09 | | 811.205,80 | | 2.362.648,51 | | 0,00 | | 0,00 | | 1.426.276,80 | |
| TOTAL | 5.808.165,09 | | 4.532.998,68 | | 6.200.580,81 | | 5.073.372,02 | | 4.938.540,35 | | 8.457.161,47 | |

Última fecha reportada por la SBS : 30/06/2024

| Operación | AGO 2023 (SBS: JUL 2023) | | SET 2023 (SBS: AGO 2023) | | OCT 2023 (SBS: SET 2023) | | NOV 2023 (SBS: OCT 2023) | | DIC 2023 (SBS: NOV 2023) | | ENE 2024 (SBS: DIC 2023) | |
|-----------------------------------|-----------------------------|---------|-----------------------------|---------|-----------------------------|---------|-----------------------------|---------|-----------------------------|---------|-----------------------------|---------|
| | Monto * | Dias V. | Monto * | Dias V. | Monto * | Dias V. | Monto * | Dias V. | Monto * | Dias V. | Monto * | Dias V. |
| RESUMEN | | | | | | | | | | | | |
| - Total Deuda | 5.808.165,09 | | 4.532.998,68 | | 6.200.580,81 | | 5.073.372,02 | | 4.938.540,35 | | 8.457.161,47 | |
| - Línea No Utilizada | 1.411.211,47 | | 2.871.299,51 | | 1.408.189,18 | | 3.838.000,00 | | 3.736.000,00 | | 10.065.150,39 | |
| CREDITOS DIRECTOS | | | | | | | | | | | | |
| - CRÉDITOS VIGENTES | 2.174.003,09 | | 811.205,80 | | 2.362.648,51 | | | | | | 1.426.276,80 | |
| -- MedE: Descuentos | 2.174.003,09 | | 811.205,80 | | 2.362.648,51 | | | | | | 1.426.276,80 | |
| --- Otros | 2.174.003,09 | | 811.205,80 | | 2.362.648,51 | | | | | | 1.426.276,80 | |
| CREDITOS INDIRECTOS | | | | | | | | | | | | |
| - CartasFianzaOtorgadas | 3.634.162,00 | | 3.721.792,88 | | 3.837.932,30 | | 5.073.372,02 | | 4.938.540,35 | | 7.030.884,67 | |
| LINEA NO UTIL. Y CRED. NO DESEMB. | | | | | | | | | | | | |
| - LinCredDescuentos | 1.411.211,47 | | 2.871.299,51 | | 1.408.189,18 | | 3.838.000,00 | | 3.736.000,00 | | 10.065.150,39 | |

Reporte SBS/Microfinanzas por entidades

Reportado por : BBVA

Última fecha reportada por la SBS : 30/06/2024

| Operación | FEB 2024 (SBS: ENE2024) | | MAR 2024 (SBS: FEB2024) | | ABR 2024 (SBS: MAR2024) | | MAY 2024 (SBS: ABR2024) | | JUN 2024 (SBS: MAY2024) | | JUL 2024 (SBS: JUN2024) | |
|-----------------------------------|----------------------------|---------|----------------------------|---------|----------------------------|---------|----------------------------|---------|----------------------------|---------|----------------------------|---------|
| | Monto * | Dias V. | Monto * | Dias V. | Monto * | Dias V. | Monto * | Dias V. | Monto * | Dias V. | Monto * | Dias V. |
| Calificación (2) | NOR | | NOR | | NOR | | NOR | | NOR | | NOR | |
| RESUMEN | | | | | | | | | | | | |
| - Total Deuda | 7.210.969,33 | | 7.165.474,25 | | 7.047.945,31 | | 4.568.574,72 | | 5.722.151,10 | | 7.566.751,76 | |
| - Línea No Utilizada | 397.027,28 | | 394.522,38 | | 388.051,38 | | 391.078,14 | | | | 67.925,74 | |
| CREDITOS DIRECTOS | | | | | | | | | | | | |
| - CRÉDITOS VIGENTES | | | | | | | | | 1.164.549,75 | | 2.895.759,04 | |
| -- GranE: Descuentos | | | | | | | | | 1.164.549,75 | | 2.895.759,04 | |
| --- Letras | | | | | | | | | 1.164.549,75 | | 2.895.759,04 | |
| CREDITOS INDIRECTOS | | | | | | | | | | | | |
| - CartasFianzaOtorgadas | 7.210.969,33 | | 7.165.474,25 | | 7.047.945,31 | | 4.568.574,72 | | 4.557.601,35 | | 4.670.992,72 | |
| LINEA NO UTIL. Y CRED. NO DESEMB. | | | | | | | | | | | | |
| - LinCredDescuentos | 397.027,28 | | 394.522,38 | | 388.051,38 | | 391.078,14 | | | | 67.925,74 | |

Última fecha reportada por la SBS : 30/06/2024

| Operación | AGO 2023 (SBS: JUL2023) | | SET 2023 (SBS: AGO2023) | | OCT 2023 (SBS: SET2023) | | NOV 2023 (SBS: OCT2023) | | DIC 2023 (SBS: NOV2023) | | ENE 2024 (SBS: DIC2023) | |
|------------------|----------------------------|---------|----------------------------|---------|----------------------------|---------|----------------------------|---------|----------------------------|---------|----------------------------|---------|
| | Monto * | Dias V. | Monto * | Dias V. | Monto * | Dias V. | Monto * | Dias V. | Monto * | Dias V. | Monto * | Dias V. |
| Calificación (2) | NOR | | NOR | | NOR | | NOR | | NOR | | NOR | |
| RESUMEN | | | | | | | | | | | | |
| - Total Deuda | 3.634.162,00 | | 3.721.792,88 | | 3.837.932,30 | | 5.073.372,02 | | 4.938.540,35 | | 7.030.884,67 | |



| | | | | | | |
|-----------------------------------|--------------|--------------|--------------|--------------|--------------|--------------|
| - Línea No Utilizada | | | | | | 387.112,04 |
| CREDITOS INDIRECTOS | | | | | | |
| - CartasFianzaOtorgadas | 3.634.162,00 | 3.721.792,88 | 3.837.932,30 | 5.073.372,02 | 4.938.540,35 | 7.030.884,67 |
| LINEA NO UTIL. Y CRED. NO DESEMB. | | | | | | |
| - LinCredDescuentos | | | | | | 387.112,04 |

Reportado por : BCP

Última fecha reportada por la SBS : 30/06/2024

| Operación | FEB 2024 (SBS: ENE2024) | | MAR 2024 (SBS: FEB2024) | | ABR 2024 (SBS: MAR2024) | | MAY 2024 (SBS: ABR2024) | | JUN 2024 (SBS: MAY2024) | | JUL 2024 (SBS: JUN2024) | |
|-----------------------------------|----------------------------|---------|----------------------------|---------|----------------------------|---------|----------------------------|---------|----------------------------|---------|----------------------------|---------|
| | Monto * | Dias V. | Monto * | Dias V. | Monto * | Dias V. | Monto * | Dias V. | Monto * | Dias V. | Monto * | Dias V. |
| Calificación (2) | NOR | | NOR | | NOR | | NOR | | NOR | | NOR | |
| RESUMEN | | | | | | | | | | | | |
| - Total Deuda | 2.783.977,50 | | 1.083.491,64 | | 1.065.720,08 | | 5.499.073,27 | | 6.974.573,88 | | 6.629.771,59 | |
| - Línea No Utilizada | 9.692.542,54 | | 17.816.508,36 | | 17.524.279,91 | | 13.218.497,98 | | 11.689.271,74 | | 12.507.536,91 | |
| CREDITOS DIRECTOS | | | | | | | | | | | | |
| - CREDITOS VIGENTES | 1.693.606,55 | | | | | | 1.919.945,97 | | 3.088.354,32 | | 2.601.635,61 | |
| -- MedE: Descuentos | 1.693.606,55 | | | | | | 1.919.945,97 | | 3.088.354,32 | | 2.601.635,61 | |
| --- Otros | 1.693.606,55 | | | | | | 1.919.945,97 | | 3.088.354,32 | | 2.601.635,61 | |
| CREDITOS INDIRECTOS | | | | | | | | | | | | |
| - CartasFianzaOtorgadas | 1.090.370,95 | | 1.083.491,64 | | 1.065.720,08 | | 3.579.127,30 | | 3.886.219,56 | | 4.028.135,98 | |
| LINEA NO UTIL. Y CRED. NO DESEMB. | | | | | | | | | | | | |
| - LinCredDescuentos | 9.692.542,54 | | 11.340.000,00 | | 11.154.000,00 | | 9.303.624,89 | | 8.099.490,92 | | 8.873.672,51 | |
| - LinCredAvalasFianzas | | | 6.476.508,36 | | 6.370.279,91 | | 3.914.873,09 | | 3.589.780,82 | | 3.633.864,40 | |

Última fecha reportada por la SBS : 30/06/2024

| Operación | AGO 2023 (SBS: JUL2023) | | SET 2023 (SBS: AGO2023) | | OCT 2023 (SBS: SET2023) | | NOV 2023 (SBS: OCT2023) | | DIC 2023 (SBS: NOV2023) | | ENE 2024 (SBS: DIC2023) | |
|-----------------------------------|----------------------------|---------|----------------------------|---------|----------------------------|---------|----------------------------|---------|----------------------------|---------|----------------------------|---------|
| | Monto * | Dias V. | Monto * | Dias V. | Monto * | Dias V. | Monto * | Dias V. | Monto * | Dias V. | Monto * | Dias V. |
| Calificación (2) | NOR | | NOR | | NOR | | NOR | | NOR | | NOR | |
| RESUMEN | | | | | | | | | | | | |
| - Total Deuda | 2.174.003,09 | | 811.205,80 | | 2.362.648,51 | | | | | | 1.426.276,80 | |
| - Línea No Utilizada | 1.411.211,47 | | 2.871.299,51 | | 1.408.189,18 | | 3.838.000,00 | | 3.736.000,00 | | 9.678.038,35 | |
| CREDITOS DIRECTOS | | | | | | | | | | | | |
| - CREDITOS VIGENTES | 2.174.003,09 | | 811.205,80 | | 2.362.648,51 | | | | | | 1.426.276,80 | |
| -- MedE: Descuentos | 2.174.003,09 | | 811.205,80 | | 2.362.648,51 | | | | | | 1.426.276,80 | |
| --- Otros | 2.174.003,09 | | 811.205,80 | | 2.362.648,51 | | | | | | 1.426.276,80 | |
| LINEA NO UTIL. Y CRED. NO DESEMB. | | | | | | | | | | | | |
| - LinCredDescuentos | 1.411.211,47 | | 2.871.299,51 | | 1.408.189,18 | | 3.838.000,00 | | 3.736.000,00 | | 9.678.038,35 | |

Rectificaciones SBS

| Entidad | Periodo SBS | Cuenta | Concepto Rectificación | Dice | Debe Decir |
|---------|-------------|--------|------------------------|------|------------|
|---------|-------------|--------|------------------------|------|------------|

Aval/Codeudor

Montos expresados en unidades de soles*

| | | | | | |
|-----------------|---------------|--|-----|-----|-----|
| Es Avalista de: | | Información reportada por la SBS al 31/05/2024 | | | |
| Tipo Doc | Nro Documento | Nombre/Razón Social | Act | Pre | 12m |

Montos expresados en unidades de soles*

| | | | | | |
|--------------------|---------------|--|-----|-----|-----|
| Quiénes lo Avalan: | | Información reportada por la SBS al 31/05/2024 | | | |
| Tipo Doc | Nro Documento | Nombre/Razón Social | Act | Pre | 12m |

Montos expresados en unidades de soles*

Es Avalista de:

Información Reportada por Entidades de Microfinanzas / Otros Créditos

| Tipo Doc | Nro Documento | Nombre/Razón Social | Act | Pre | 12m |
|----------|---------------|---------------------|-----|-----|-----|
|----------|---------------|---------------------|-----|-----|-----|

Montos expresados en unidades de soles*

Quiénes lo Avalan:

Información Reportada por Entidades de Microfinanzas / Otros Créditos

| Tipo Doc | Nro Documento | Nombre/Razón Social | Act | Pre | 12m |
|----------|---------------|---------------------|-----|-----|-----|
|----------|---------------|---------------------|-----|-----|-----|

Documentos Protestados como Deudor/Aceptante

Montos expresados en unidades*

Reportado por la Cámara de Comercio de Lima (CCL)

Documentos Protestados sin Regularizar

| | # Doc | Monto (S/) * | Max Días Venc. |
|--------|-------|--------------|----------------|
| Total: | 1 | 6.406,17 | 1,359 |

Tipo de Cambio 3.843

| Nro. Secuencia | Tip. ** Reg. | Acreedor/Girador | Tipo Doc. | Moneda | Monto * | Monto * (S/) | Boletín | F. Protesto | F. Venc | Días Venc. |
|----------------|-----------------|-----------------------------------|-----------|--------|----------|-----------------|---------|-------------|------------|------------|
| 35066 | | ARENERA SAN MARTIN DE PORRAS S.A. | FAN | US\$ | 1.666,97 | 6.406,17 | 11/2020 | 11/11/2020 | 01/11/2020 | 1,359 |

**PR: Protestos, CJ: Cobranza Judicial, MO: Moras, PP: Procesos Penales

Montos expresados en unidades*

Reportado por la Cámara de Comercio de Lima (CCL)

Documentos Protestados Regularizados

| | # Doc | Monto (S/) * |
|--------|-------|--------------|
| Total: | 0 | 0,00 |

| Nro. Secuencia | Tip. ** Reg. | Acreedor/Girador | Tipo Doc. | Moneda | Monto * | Monto * (S/) | Boletín | F. Protesto | F. Venc. | F. Reg |
|----------------|-----------------|------------------|-----------|--------|---------|-----------------|---------|-------------|----------|--------|
|----------------|-----------------|------------------|-----------|--------|---------|-----------------|---------|-------------|----------|--------|

**PR: Protestos, CJ: Cobranza Judicial, MO: Moras, PP: Procesos Penales

Detalle de Vencidos

Comercio Exterior

Montos expresados en unidades de dólares

Muestra información reportada por la SUNAT desde el 07/02/2011

Resumen por Ejercicio

| Ejercicio | Actividad | Número de Operaciones | Importe USD * | N° Países | 3 países con mayor número de operaciones |
|-----------|-----------|-----------------------|---------------|-----------|--|
|-----------|-----------|-----------------------|---------------|-----------|--|

Resumen por Meses

| Actividad | Ejercicio | Mes | Número de Operaciones | Importe USD * | N° Países | 3 países con mayor número de operaciones |
|-----------|-----------|-----|-----------------------|---------------|-----------|--|
|-----------|-----------|-----|-----------------------|---------------|-----------|--|

PUBLICACIÓN DIARIO "EL PERUANO"

Reporte Otros Créditos

| Institución | FEB 2024 | | MAR 2024 | | ABR 2024 | | MAY 2024 | | JUN 2024 | | JUL 2024 | |
|-------------|----------|---------|----------|---------|----------|---------|----------|---------|----------|---------|----------|---------|
| | Monto * | Dias V. | Monto * | Dias V. | Monto * | Dias V. | Monto * | Dias V. | Monto * | Dias V. | Monto * | Dias V. |

| Institución | AGO 2023 | | SET 2023 | | OCT 2023 | | NOV 2023 | | DIC 2023 | | ENE 2024 | |
|-------------|----------|---------|----------|---------|----------|---------|----------|---------|----------|---------|----------|---------|
| | Monto * | Dias V. | Monto * | Dias V. | Monto * | Dias V. | Monto * | Dias V. | Monto * | Dias V. | Monto * | Dias V. |

Reporte Otros Créditos por entidades

Sin Información