



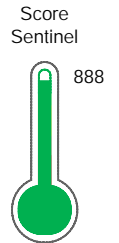
# Reporte de Deudas

El reporte contiene solo los títulos seleccionados

- Información General
- Consulta Rápida
- Principales Acreedores
- Detalle Variación
- Posición Histórica
- Gráficos
- Rep. Vencidos
- Rep. SBS/Microf.
- SBS/Microf. Entidades
- Rectificaciones SBS
- Avalados/Avalistas
- Hechos de Importancia
- Documentos CCL
- Detalle de Vencidos
- Comercio Exterior
- Otros Créditos
- Otros Créd. Entidades
- Otros Rep. Negativos

RUC 20518509391 - CONSTRUREDES SOCIEDAD ANONIMA CERRADA

Fecha Proceso	Tipo Doc.	N. Doc.	Nota	Deuda Total *	Var.	Actual	Previo	12m
24/08/2023	RUC	20518509391	0.000	15.741.381,31				



Excelente Puntaje

**\* La persona consultada cuenta con los siguientes créditos e indicadores.**

Línea de Crédito

## Sentinel Sabio

Bancarizado: SI

### Recomendación de Sentinel Sabio

Evaluación Crediticia



**APROBAR**  
Producto Genérico

Detalle:

- Cumple con todas las reglas de evaluación

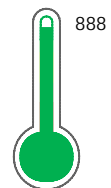
Cuota Estimada Mensual

S/ 704490,



### Score Sentinel

Nivel de Riesgo



Excelente Puntaje

Recomendación:

Estadísticamente, en este nivel de score, 3 de 100 empresas podrían caer en incumplimiento en los próximos 12 meses

## Información General

### Datos Principales

21/07/2023: Última actualización de información reportada por SUNAT

Razón Social:	CONSTRUREDES SOCIEDAD ANONIMA CERRADA		
Nombre Comercial:	-		
Tipo de Contribuyente:	SOCIEDAD ANONIMA CERRADA		
Estado de Contribuyente:	ACTIVO	Condición del Contribuyente:	HABIDO
Inicio de Actividades:	01/04/2008		
Tamaño contribuyente:	PRINCIPAL	Dependencia:	I.PRICO NACIONAL
Actividad Económica Principal	CONSTRUCCION EDIFICIOS COMPLETOS.		
Actividad Económica Secundaria 1	TRANSPORTE DE CARGA POR CARR	Actividad Económica Secundaria 2	-
Fecha Inscripción RRPP:	27/02/2008	Número de Partida Registral:	-
Folio:	-	Asiento:	-

Agente de retención

### Direcciones Registradas

Dirección	Fuente
ALAMEDA PREMIO REAL MZA. D1 LTE. 10 URBANIZACION LOS HUERTOS DE VILLA CHORRILLOS - LIMA - LIMA (FRENTE A LA GRANJA VILLA)	SUNAT - DOMICILIO FISCAL
ALAMEDA PREMIO REAL MZA. D1 LTE. 10 URBANIZACION LOS HUERTOS DE VILLA CHORRILLOS - LIMA - LIMA	SUNAT - DEPOSITO
JIRON MONTE ROSA NRO. 233 INT. 905 URBANIZACION CHACARILLA DEL ESTANQUE SANTIAGO DE SURCO - LIMA - LIMA	SUNAT - OF. ADMINIST.

### Representantes Legales

Nro Documento	Nombre de Representante	Act	Pre	12m	Fecha desde que ocupa Cargo	Cargo
00000684506	DONADO CARVAJALES MARIA CLAUDIA	<input checked="" type="radio"/>	<input checked="" type="radio"/>	<input checked="" type="radio"/>	19/10/2010	GERENTE

### Empresas Relacionadas a:

MARIA CLAUDIA DONADO CARVAJALES

Ruc	Razón Social	Semáforos			Fecha desde que ocupa Cargo	Cargo	Estado
		Act	Pre	12m			
20551558879	BUDA ENTERTAINMENT S.A.C.	<input type="radio"/>	<input type="radio"/>	<input type="radio"/>	03/01/2013	APODERADO	BAJA DE OFICIO
20601707773	CONSORCIO C & N	<input type="radio"/>	<input type="radio"/>	<input type="radio"/>	15/11/2016	APODERADO	BAJA DE OFICIO
20606714000	NEDROW TRADING S.A.C.	<input type="radio"/>	<input type="radio"/>	<input type="radio"/>	22/06/2020	GERENTE GENERAL	ACTIVO

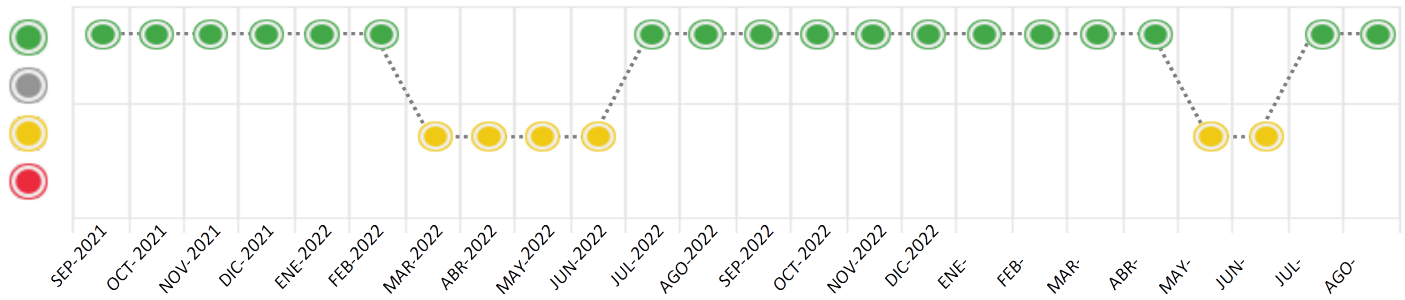
## Consulta Rápida

### Documento de identidad consultado

Fecha Proceso	Tipo Doc.	N. Doc.	Nombre o Raz. Social	Nota	Deuda Total *	Var.	Actual	Previo	12m
24/08/2023	RUC	20518509391	CONSTRUREDES SOCIEDAD ANONIMA CERRADA	0.000	15.741.381,31		<input checked="" type="radio"/>	<input checked="" type="radio"/>	<input type="radio"/>

Montos expresados en unidades de soles\*

Semáforos de los últimos 24 meses



Semáforo	Descripción
	No registra información de deudas
	Minimo Riesgo: Sin deudas vencidas
	Mediano Riesgo: Deudas con poco atraso*
	Alto Riesgo: Deudas con atraso significativo*

\*Semáforo deuda menor: Deuda vencida menor S/ 100 personas naturales o menor S/ 500 personas jurídicas

Verde: 0 <= Sem. < 0.001  
 Amarillo: 0.001 <= Sem. <= 2  
 Rojo: 2 < Sem. <= 6

Variación	Descripción
	Variación Negativa: La nueva información reportada ha incrementado tu riesgo crediticio
	Variación Positiva: La nueva información ha mejorado tu posición de riesgo
	Variación Porcentual Positiva: El monto total reportado por la SBS/Microfinanzas o número de instituciones financieras ha aumentado
	Variación Porcentual Negativa: El monto total reportado por la SBS/Microfinanzas o número de instituciones financieras ha disminuido
	Aproximadamente igual o igual

## Detalle de la deuda SBS/Microfinanzas

Entidad	Deuda Anterior			Deuda a AGO 2023				Rect. (1)	Disc.
	FEB 2023	MAY 2023	JUL 2023	Fecha Inf.	Calif. (2)	Monto *	Días Venc.		
	0,00	2.791.318,79	12.791.318,79	31/07/2023	NOR	0			
	0,00		2.950.062,52	31/07/2023	NOR	0			
	3.435.670,59	0,00	0,00	31/07/2023	SCAL	0			
	2.281.667,00					0			
<b>TOTAL</b>	<b>5.717.337,59</b>	<b>2.791.318,79</b>	<b>15.741.381,31</b>			<b>15.741.381,31</b>			

(1) Ver detalle en el cuadro de Rectificaciones SBS

(2) NOR: Normal, CPP: Con Problemas Potenciales, DEF: Deficiente, DUD: Dudoso, PER: Pérdida, SCAL: Sin Calificación

## Detalle de la deuda de Otros Créditos

Entidad	Deuda Anterior			Deuda a AGO 2023				Disc.
	FEB 2023	MAY 2023	JUL 2023	Fecha Inf.	Calif. (2)	Monto	Días Venc.	
<b>TOTAL</b>								

(2) NOR: Normal, CPP: Con Problemas Potenciales, DEF: Deficiente, DUD: Dudoso, PER: Pérdida, SCAL: Sin Calificación

## Detalle de vencidos

# Doc	Fuente - Acreedor	Monto *	Días Venc.

## Utilización de Líneas de Crédito

Instituciones	**	Línea Aprobada	Línea No Utilizada	Línea Utilizada	% L. Ut.
<b>TOTAL</b>					0%

\*\*Tipo de Crédito

## Principales Acreedores

Montos expresados en unidades de soles\*

## Resumen de Deudas

Descripción de la Deuda	Monto *	Días
Deuda total SBS al 31/07/2023	15.741.381,31	
% Calificación normal	100,00	
Peor Calificación (2)	NOR	
Otros Créditos	0,00	****

## Detalle de deuda SBS/Microfinanzas

Institución SBS	Calif. (2)	Saldo *	% Ven.	Días Venc.	Rect.(1)
INTERBANK	NOR	12.791.318,79	0,00		
BIF	NOR	2.950.062,52	0,00		
BCO SANTANDER PERU	SCAL	0,00	0,00		
<b>Deuda Total SBS/MicroFinanzas</b>		<b>15.741.381,31</b>	<b>0</b>		

## Detalle de Riesgos SBS/Microfinanzas

Concepto	Saldo *
Deuda Directa	0,00
Deuda Indirecta	15.741.381,31
Deuda Castigada	0,00
Deuda Total SBS/MicroFinanzas	15.741.381,31
Línea Tarj.Cred. No utilizada	0,00
Total Riesgo SBS/MicroFinanzas	15.741.381,31

## Detalle de deuda Otros Créditos

Empresa	Calif. (2)	Saldo *	% Ven.	Días Venc.	Disc.
Deuda Total Otros Créditos		0,00	0		

## Detalle de vencidos

# Doc	Fuente - Acreedor	Monto *	Días Venc.
-------	-------------------	---------	------------

## Detalle Variación

Montos expresados en unidades de soles\*

## Resumen de la variación

Descripción de la deuda	24/07/2023	24/08/2023	Variación
Score	0.000	0.000	0.000
Nro. Entidades SBS/Microf.	3	3	0
Riesgo Total SBS/Microf. *	15.741.381,31	15.741.381,31	
Deuda Directa	0,00	0,00	0,00
Deuda Indirecta	15.741.381,31	15.741.381,31	0,00
Deuda Castigada	0,00	0,00	0,00

Variación del Riesgo Total SBS/Microf. *	Antes	24/08/2023	Variación
Último Mes	15.741.381,31	15.741.381,31	0,00
Último Trimestre	2.791.318,79	15.741.381,31	12.950.062,52
Último Semestre	5.717.337,59	15.741.381,31	10.024.043,72
Último Año	5.791.495,33	15.741.381,31	9.949.885,98

Calificación SBS/Microf.	24/07/2023	24/08/2023	Variación
% NOR (Normal)	100.00	100.00	0.00
% CPP (Con Problemas Potenciales)	0.00	0.00	0.00
% DEF (Deficiente)	0.00	0.00	0.00
% DUD (Dudoso)	0.00	0.00	0.00
% PER (Pérdida)	0.00	0.00	0.00

Deuda vencida *	24/07/2023	24/08/2023	Variación
Total deuda vencida	0,00	0,00	0,00
Deuda por Otros Créditos *	24/07/2023	24/08/2023	Variación



Total deuda otros créditos	0,00	0,00	0,00
----------------------------	------	------	------

Detalle de la variación			
Fuente - Acreedor *	24/07/2023	24/08/2023	Variación

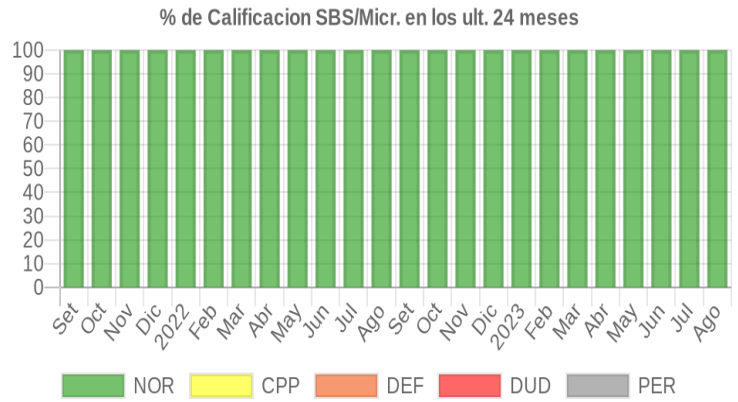
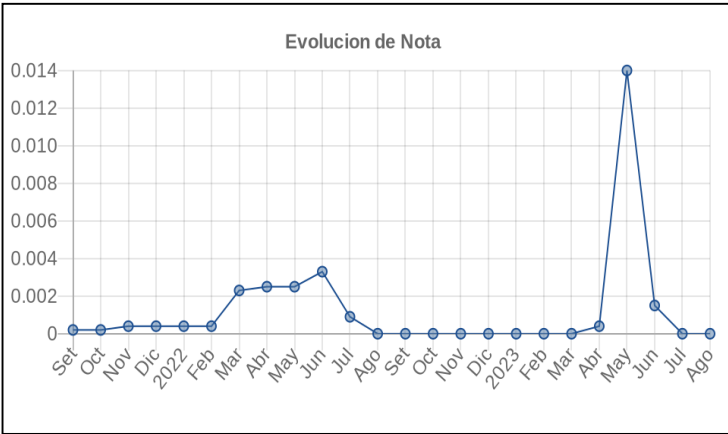
## Posición Histórica

Montos expresados en unidades de soles\*

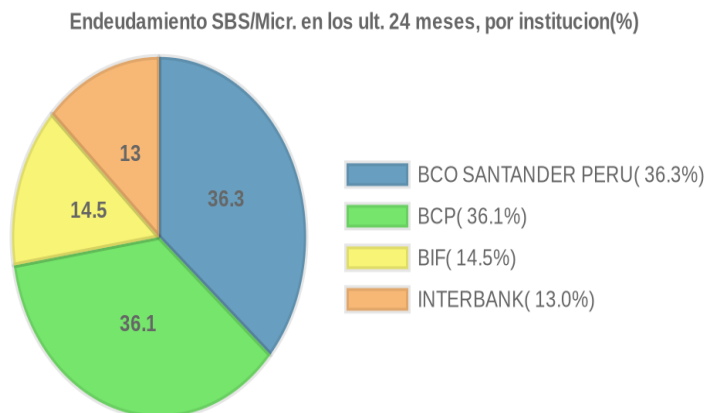
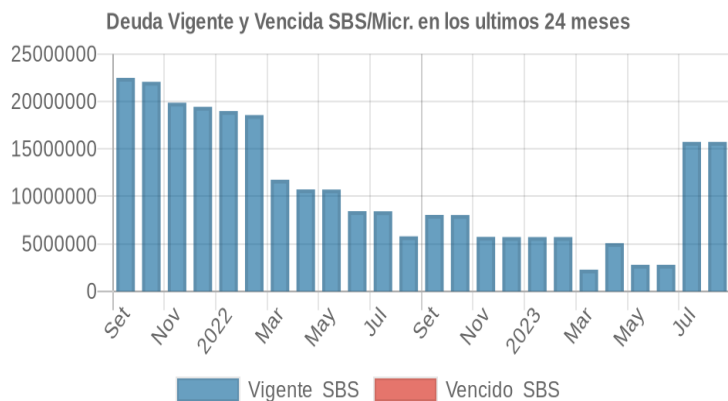
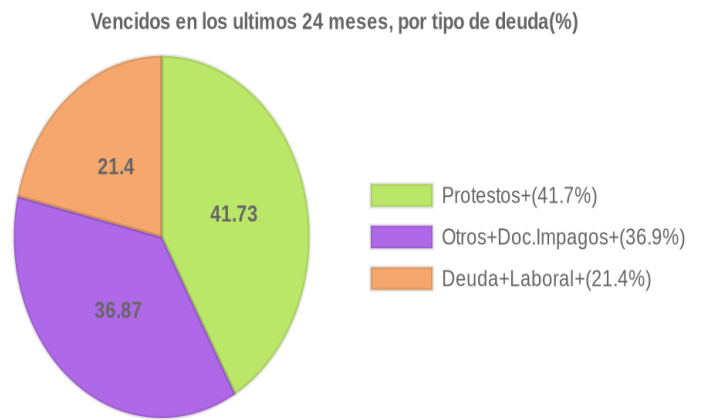
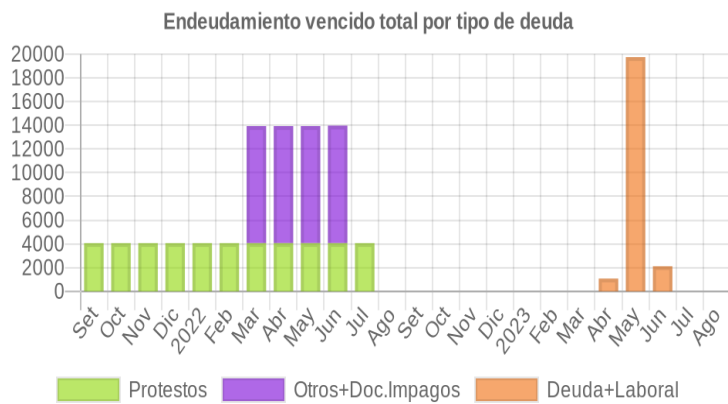
Fecha de Proceso	Sema. Actual	Sem. Riesgo	Var.	Superintendencia de Banca y Seguros (SBS/Microfinan.)				Otros Créditos	Otros Vencidos *				Ctas. Cerr./Anu.		Otros Repor. Negati.	
				# Enti.	Deuda Total *	% Cali. normal	Peor Califi.(2)		Deuda Vencida *	Protestos	Docs. Impagos	Deuda Tributaria	Deuda Laboral	Cta. Cte.		Tar. Créd.
24/08/2023	●	0.000	⊘	3	15.741.381,31	100.00	NOR	0,00	0,00	0,00	0,00	0,00	0,00	0	0	0
24/07/2023	●	0.000	⊘	3	15.741.381,31	100.00	NOR	0,00	0,00	0,00	0,00	0,00	0,00	0	0	0
06/07/2023	●	0.000	▲	2	2.791.318,79	100.00	NOR	0,00	0,00	0,00	0,00	0,00	0,00	0	0	0
22/06/2023	●	0.001	⊘	2	2.791.318,79	100.00	NOR	0,00	0,00	0,00	0,00	0,00	2.109,77	0	0	0
02/06/2023	●	0.001	⊘	2	2.791.318,79	100.00	NOR	0,00	0,00	0,00	0,00	0,00	2.109,77	0	0	0
22/05/2023	●	0.014	⊘	2	2.791.318,79	100.00	NOR	0,00	0,00	0,00	0,00	0,00	19.742,40	0	0	0
09/05/2023	●	0.007	▼	4	5.072.985,79	100.00	NOR	0,00	0,00	0,00	0,00	0,00	19.742,40	0	0	0
24/04/2023	●	0.000	⊘	4	5.072.985,79	100.00	NOR	0,00	0,00	0,00	0,00	0,00	1.073,80	0	0	0
12/04/2023	●	0.000	⊘	4	2.281.667,00	100.00	NOR	0,00	0,00	0,00	0,00	0,00	1.073,80	0	0	0
22/03/2023	●	0.000	⊘	4	2.281.667,00	100.00	NOR	0,00	0,00	0,00	0,00	0,00	0,00	0	0	0
21/02/2023	●	0.000	⊘	4	5.717.337,59	100.00	NOR	0,00	0,00	0,00	0,00	0,00	0,00	0	0	0
27/01/2023	●	0.000	⊘	4	5.717.337,59	100.00	NOR	0,00	0,00	0,00	0,00	0,00	0,00	0	0	0
23/01/2023	●	0.000	⊘	4	5.717.337,59	100.00	NOR	0,00	0,00	0,00	0,00	0,00	0,00	0	0	0
22/12/2022	●	0.000	⊘	4	5.717.337,59	100.00	NOR	0,00	0,00	0,00	0,00	0,00	0,00	0	0	0
23/11/2022	●	0.000	⊘	4	5.736.331,52	100.00	NOR	0,00	0,00	0,00	0,00	0,00	0,00	0	0	0
24/10/2022	●	0.000	⊘	4	8.036.837,23	100.00	NOR	0,00	0,00	0,00	0,00	0,00	0,00	0	0	0
22/09/2022	●	0.000	⊘	4	8.053.672,42	100.00	NOR	0,00	0,00	0,00	0,00	0,00	0,00	0	0	0
26/08/2022	●	0.000	▲	4	5.791.495,33	100.00	NOR	0,00	0,00	0,00	0,00	0,00	0,00	0	0	0
22/08/2022	●	0.001	▼	4	5.791.495,33	100.00	NOR	0,00	0,00	4.063,20	0,00	0,00	0,00	0	0	0
22/07/2022	●	0.000	⊘	4	8.426.132,25	100.00	NOR	0,00	0,00	4.063,20	0,00	0,00	0,00	0	0	0
12/07/2022	●	0.000	▲	4	8.440.871,74	100.00	NOR	0,00	0,00	4.063,20	0,00	0,00	0,00	0	0	0
23/06/2022	●	0.003	⊘	4	8.440.871,74	100.00	NOR	0,00	0,00	4.063,20	9.903,00	0,00	0,00	0	0	0
10/06/2022	●	0.002	⊘	4	10.717.714,56	100.00	NOR	0,00	0,00	4.063,20	9.903,00	0,00	0,00	0	0	0
23/05/2022	●	0.002	⊘	4	10.717.714,56	100.00	NOR	0,00	0,00	4.063,20	9.863,00	0,00	0,00	0	0	0
09/05/2022	●	0.002	⊘	4	10.730.286,76	100.00	NOR	0,00	0,00	4.063,20	9.863,00	0,00	0,00	0	0	0
25/04/2022	●	0.002	⊘	4	10.730.286,76	100.00	NOR	0,00	0,00	4.063,20	9.863,00	0,00	0,00	0	0	0
06/04/2022	●	0.002	⊘	4	11.757.779,99	100.00	NOR	0,00	0,00	4.063,20	9.863,00	0,00	0,00	0	0	0
22/03/2022	●	0.002	⊘	4	11.757.779,99	100.00	NOR	0,00	0,00	4.063,20	9.863,00	0,00	0,00	0	0	0
10/03/2022	●	0.001	▼	4	18.565.273,56	100.00	NOR	0,00	0,00	4.063,20	9.863,00	0,00	0,00	0	0	0
23/02/2022	●	0.000	⊘	4	18.565.273,56	100.00	NOR	0,00	0,00	4.063,20	0,00	0,00	0,00	0	0	0
24/01/2022	●	0.000	⊘	4	18.992.124,16	100.00	NOR	0,00	0,00	4.063,20	0,00	0,00	0,00	0	0	0
12/01/2022	●	0.000	⊘	4	19.433.645,81	100.00	NOR	0,00	0,00	4.063,20	0,00	0,00	0,00	0	0	0
21/12/2021	●	0.000	⊘	4	19.433.645,81	100.00	NOR	0,00	0,00	4.063,20	0,00	0,00	0,00	0	0	0
23/11/2021	●	0.000	⊘	4	19.866.451,93	100.00	NOR	0,00	0,00	4.063,20	0,00	0,00	0,00	0	0	0
22/10/2021	●	0.000	⊘	4	22.074.614,44	100.00	NOR	0,00	0,00	4.063,20	0,00	0,00	0,00	0	0	0
30/09/2021	●	0.000	⊘	4	22.489.002,65	100.00	NOR	0,00	0,00	4.063,20	0,00	0,00	0,00	0	0	0
23/09/2021	●	0.000	⊘	4	22.489.002,65	100.00	NOR	0,00	0,00	4.063,20	0,00	0,00	0,00	0	0	0

## Gráficos

Montos expresados en unidades de soles\*



NOR: Normal, CPP: Con Problemas Potenciales, DEF: Deficiente, DUD: Dudoso, PER: Pérdida, SCAL: Sin Calificación



## Reporte de Vencidos

Montos expresados en unidades de soles\*

Fuente - Acreedor	MAY 2023			JUN 2023			JUL 2023			AGO 2023		
	# Docs.	Monto *	Dias V.	# Docs.	Monto *	Dias V.	# Docs.	Monto *	Dias V.	# Docs.	Monto *	Dias V.
Deuda Laboral												
AFP INTEGRAL S A	1	19.742,40	547	1	2.109,77	577		0,00	0		0,00	
Total	1	19.742,40	547	1	2.109,77	577	0			0		

Montos expresados en unidades de soles\*

Fuente - Acreedor	ENE 2023			FEB 2023			MAR 2023			ABR 2023		
	# Docs.	Monto *	Dias V.	# Docs.	Monto *	Dias V.	# Docs.	Monto *	Dias V.	# Docs.	Monto *	Dias V.
Deuda Laboral												
AFP INTEGRAL S A		0,00			0,00			0,00		1	1.073,80	51
Total	0			0			0			1	1.073,80	51

Montos expresados en unidades de soles\*

Fuente - Acreedor	SET 2022			OCT 2022			NOV 2022			DIC 2022		
	# Docs.	Monto *	Dias V.	# Docs.	Monto *	Dias V.	# Docs.	Monto *	Dias V.	# Docs.	Monto *	Dias V.
Deuda Laboral												
AFP INTEGRAL S A		0,00			0,00			0,00			0,00	
Total	0			0			0			0		

## Reporte SBS/Microfinanzas

Montos expresados en unidades de soles\*

Última fecha reportada por la SBS : 31/07/2023

ÚLTIMOS 6 MESES		MAR 2023 (SBS: FEB 2023)	ABR 2023 (SBS: MAR 2023)	MAY 2023 (SBS: ABR 2023)	JUN 2023 (SBS: MAY 2023)	JUL 2023 (SBS: JUN 2023)	AGO 2023 (SBS: JUL 2023)
% Porcentaje de Calificación	NOR (Normal)	100.00	100.00	100.00	100.00	100.00	100.00
	CPP (Con Problemas Pote.)	0.00	0.00	0.00	0.00	0.00	0.00
	DEF (Deficiente)	0.00	0.00	0.00	0.00	0.00	0.00
	DUD (Dudoso)	0.00	0.00	0.00	0.00	0.00	0.00
	PER (Pérdida)	0.00	0.00	0.00	0.00	0.00	0.00

Institución	MAR 2023 (SBS: FEB 2023)		ABR 2023 (SBS: MAR 2023)		MAY 2023 (SBS: ABR 2023)		JUN 2023 (SBS: MAY 2023)		JUL 2023 (SBS: JUN 2023)		AGO 2023 (SBS: JUL 2023)	
	Monto *	Dias V.	Monto *	Dias V.	Monto *	Dias V.	Monto *	Dias V.	Monto *	Dias V.	Monto *	Dias V.
INTERBANK	0,00		2.791.318,79		2.791.318,79		2.791.318,79		12.791.318,79		12.791.318,79	
BIF	0,00		0,00						2.950.062,52		2.950.062,52	
BCO SANTANDER PERU	0,00		0,00		0,00		0,00		0,00		0,00	
BCP	2.281.667,00		2.281.667,00									
TOTAL	2.281.667,00		5.072.985,79		2.791.318,79		2.791.318,79		15.741.381,31		15.741.381,31	

Última fecha reportada por la SBS : 31/07/2023

Operación	MAR 2023 (SBS: FEB 2023)		ABR 2023 (SBS: MAR 2023)		MAY 2023 (SBS: ABR 2023)		JUN 2023 (SBS: MAY 2023)		JUL 2023 (SBS: JUN 2023)		AGO 2023 (SBS: JUL 2023)	
	Monto *	Dias V.	Monto *	Dias V.	Monto *	Dias V.	Monto *	Dias V.	Monto *	Dias V.	Monto *	Dias V.
RESUMEN												
- Total Deuda	2.281.667,00		5.072.985,79		2.791.318,79		2.791.318,79		15.741.381,31		15.741.381,31	
- Línea No Utilizada	17.127.000,00		16.929.000,00		9.287.500,00		9.197.500,00		13.375.937,47		13.285.937,48	
- Garantías	2.281.767,00		2.281.767,00		100,00		100,00		100,00		100,00	
CREDITOS INDIRECTOS												
- CartasFianzaOtorgadas	2.281.667,00		5.072.985,79		2.791.318,79		2.791.318,79		15.741.381,31		15.741.381,31	
LINEA NO UTIL. Y CRED. NO DESEMB.												
- LinCredEsqMultilinea	17.127.000,00		16.929.000,00		9.287.500,00		9.197.500,00		13.375.937,47		13.285.937,48	
GARANTIAS												
- GARANTIAS RECIBIDAS	2.281.767,83		2.281.767,83		100,84		100,85		100,85		100,85	
-- OtrasGtiasNoPref	100,83		100,83		100,84		100,85		100,85		100,85	



-- GtiasNoPref(AvalyFianza)	2.281.667,00	2.281.667,00								
-----------------------------	--------------	--------------	--	--	--	--	--	--	--	--

Montos expresados en unidades de soles\*

Última fecha reportada por la SBS : 31/07/2023

6 MESES ANTERIORES		SET 2022 (SBS: AGO 2022)	OCT 2022 (SBS: SET 2022)	NOV 2022 (SBS: OCT 2022)	DIC 2022 (SBS: NOV 2022)	ENE 2023 (SBS: DIC 2022)	FEB 2023 (SBS: ENE 2023)
NOR (Normal)		100.00	100.00	100.00	100.00	100.00	100.00
% Porcentaje	CPP (Con Problemas Pote.)	0.00	0.00	0.00	0.00	0.00	0.00
de	DEF (Deficiente)	0.00	0.00	0.00	0.00	0.00	0.00
Calificación	DUD (Dudoso)	0.00	0.00	0.00	0.00	0.00	0.00
	PER (Pérdida)	0.00	0.00	0.00	0.00	0.00	0.00

Institución	SET 2022 (SBS: AGO 2022)		OCT 2022 (SBS: SET 2022)		NOV 2022 (SBS: OCT 2022)		DIC 2022 (SBS: NOV 2022)		ENE 2023 (SBS: DIC 2022)		FEB 2023 (SBS: ENE 2023)	
	Monto *	Dias V.	Monto *	Dias V.	Monto *	Dias V.	Monto *	Dias V.	Monto *	Dias V.	Monto *	Dias V.
INTERBANK	0,00		0,00		0,00		0,00		0,00		0,00	
BIF	2.281.667,00		2.281.667,00		0,00		0,00		0,00		0,00	
BCO SANTANDER PERU	3.490.338,42		3.473.503,23		3.454.664,52		3.435.670,59		3.435.670,59		3.435.670,59	
BCP	2.281.667,00		2.281.667,00		2.281.667,00		2.281.667,00		2.281.667,00		2.281.667,00	
TOTAL	8.053.672,42		8.036.837,23		5.736.331,52		5.717.337,59		5.717.337,59		5.717.337,59	

Última fecha reportada por la SBS : 31/07/2023

Operación	SET 2022 (SBS: AGO 2022)		OCT 2022 (SBS: SET 2022)		NOV 2022 (SBS: OCT 2022)		DIC 2022 (SBS: NOV 2022)		ENE 2023 (SBS: DIC 2022)		FEB 2023 (SBS: ENE 2023)	
	Monto *	Dias V.	Monto *	Dias V.	Monto *	Dias V.	Monto *	Dias V.	Monto *	Dias V.	Monto *	Dias V.
RESUMEN												
- Total Deuda	8.053.672,42		8.036.837,23		5.736.331,52		5.717.337,59		5.717.337,59		5.717.337,59	
- Línea No Utilizada	5.406.332,98		5.680.333,00		7.976.000,00		7.704.000,00		7.628.000,00		7.696.000,00	
- Garantías	101,00		101,00		101,00		2.281.768,00		2.281.768,00		2.281.768,00	
CREDITOS DIRECTOS												
- CRÉDITOS VIGENTES	54.667,83		37.832,64		18.993,93							
-- GranE:ArrendamientoFinanc	54.667,83		37.832,64		18.993,93							
CREDITOS INDIRECTOS												
- CartasFianzaOtorgadas	7.999.004,59		7.999.004,59		5.717.337,59		5.717.337,59		5.717.337,59		5.717.337,59	
LINEA NO UTIL. Y CRED. NO DESEMB.												
- LinCredEsqMultilinea	5.406.332,98		5.680.333,00		7.976.000,00		7.704.000,00		7.628.000,00		7.696.000,00	
GARANTIAS												
- GARANTIAS RECIBIDAS	101,80		101,82		101,82		2.281.768,82		2.281.768,83		2.281.768,83	
-- Gob. Nacional Reactiva Perú	1,00		1,00		1,00		1,00		1,00		1,00	
-- OtrasGtiasNoPref	100,80		100,82		100,82		100,82		100,83		100,83	
-- GtiasNoPref(AvalyFianza)							2.281.667,00		2.281.667,00		2.281.667,00	

## Reporte SBS/Microfinanzas por entidades

Reportado por : INTERBANK

Última fecha reportada por la SBS : 31/07/2023

Operación	MAR 2023 (SBS: FEB2023)		ABR 2023 (SBS: MAR2023)		MAY 2023 (SBS: ABR2023)		JUN 2023 (SBS: MAY2023)		JUL 2023 (SBS: JUN2023)		AGO 2023 (SBS: JUL2023)	
	Monto *	Dias V.	Monto *	Dias V.	Monto *	Dias V.	Monto *	Dias V.	Monto *	Dias V.	Monto *	Dias V.
Calificación (2)	SCAL		NOR		NOR		NOR		NOR		NOR	
RESUMEN												
- Total Deuda			2.791.318,79		2.791.318,79		2.791.318,79		12.791.318,79		12.791.318,79	
- Garantías	100,00		100,00		100,00		100,00		100,00		100,00	
CREDITOS INDIRECTOS												
- CartasFianzaOtorgadas			2.791.318,79		2.791.318,79		2.791.318,79		12.791.318,79		12.791.318,79	
GARANTIAS												
- GARANTIAS RECIBIDAS	100,83		100,83		100,84		100,85		100,85		100,85	
-- OtrasGtiasNoPref	100,83		100,83		100,84		100,85		100,85		100,85	

Última fecha reportada por la SBS : 31/07/2023

Operación	SET 2022 (SBS: AGO2022)		OCT 2022 (SBS: SET2022)		NOV 2022 (SBS: OCT2022)		DIC 2022 (SBS: NOV2022)		ENE 2023 (SBS: DIC2022)		FEB 2023 (SBS: ENE2023)	
	Monto *	Dias V.	Monto *	Dias V.	Monto *	Dias V.	Monto *	Dias V.	Monto *	Dias V.	Monto *	Dias V.
Calificación (2)	SCAL		SCAL		SCAL		SCAL		SCAL		SCAL	
RESUMEN												
- Garantías	100,00		100,00		100,00		100,00		100,00		100,00	
GARANTIAS												
- GARANTIAS RECIBIDAS	100,80		100,82		100,82		100,82		100,83		100,83	
-- OtrasGtiasNoPref	100,80		100,82		100,82		100,82		100,83		100,83	

Reportado por : BIF

Última fecha reportada por la SBS : 31/07/2023

Operación	MAR 2023 (SBS: FEB2023)		ABR 2023 (SBS: MAR2023)		MAY 2023 (SBS: ABR2023)		JUN 2023 (SBS: MAY2023)		JUL 2023 (SBS: JUN2023)		AGO 2023 (SBS: JUL2023)	
	Monto *	Dias V.	Monto *	Dias V.	Monto *	Dias V.	Monto *	Dias V.	Monto *	Dias V.	Monto *	Dias V.
Calificación (2)	NOR		NOR						NOR		NOR	
RESUMEN												
- Total Deuda									2.950.062,52		2.950.062,52	
- Línea No Utilizada	7.612.000,00		7.524.000,00						4.305.937,47		4.265.937,48	
CREDITOS INDIRECTOS												
- CartasFianzaOtorgadas									2.950.062,52		2.950.062,52	
LINEA NO UTIL. Y CRED. NO DESEMB.												
- LinCredEsqMultilinea	7.612.000,00		7.524.000,00						4.305.937,47		4.265.937,48	

Última fecha reportada por la SBS : 31/07/2023

Operación	SET 2022 (SBS: AGO2022)		OCT 2022 (SBS: SET2022)		NOV 2022 (SBS: OCT2022)		DIC 2022 (SBS: NOV2022)		ENE 2023 (SBS: DIC2022)		FEB 2023 (SBS: ENE2023)	
	Monto *	Dias V.	Monto *	Dias V.	Monto *	Dias V.	Monto *	Dias V.	Monto *	Dias V.	Monto *	Dias V.
Calificación (2)	NOR		NOR		NOR		NOR		NOR		NOR	
RESUMEN												
- Total Deuda	2.281.667,00		2.281.667,00									
- Línea No Utilizada	5.406.332,98		5.680.333,00		7.976.000,00		7.704.000,00		7.628.000,00		7.696.000,00	
CREDITOS INDIRECTOS												
- CartasFianzaOtorgadas	2.281.667,00		2.281.667,00									
LINEA NO UTIL. Y CRED. NO DESEMB.												
- LinCredEsqMultilinea	5.406.332,98		5.680.333,00		7.976.000,00		7.704.000,00		7.628.000,00		7.696.000,00	

Reportado por : BCO SANTANDER PERU

Última fecha reportada por la SBS : 31/07/2023

Operación	MAR 2023 (SBS: FEB2023)		ABR 2023 (SBS: MAR2023)		MAY 2023 (SBS: ABR2023)		JUN 2023 (SBS: MAY2023)		JUL 2023 (SBS: JUN2023)		AGO 2023 (SBS: JUL2023)	
	Monto *	Dias V.	Monto *	Dias V.	Monto *	Dias V.	Monto *	Dias V.	Monto *	Dias V.	Monto *	Dias V.
Calificación (2)	SCAL		NOR		SCAL		SCAL		SCAL		SCAL	
RESUMEN												
- Línea No Utilizada	9.515.000,00		9.405.000,00		9.287.500,00		9.197.500,00		9.070.000,00		9.020.000,00	
LINEA NO UTIL. Y CRED. NO DESEMB.												
- LinCredEsqMultilinea	9.515.000,00		9.405.000,00		9.287.500,00		9.197.500,00		9.070.000,00		9.020.000,00	

Última fecha reportada por la SBS : 31/07/2023

Operación	SET 2022 (SBS: AGO2022)		OCT 2022 (SBS: SET2022)		NOV 2022 (SBS: OCT2022)		DIC 2022 (SBS: NOV2022)		ENE 2023 (SBS: DIC2022)		FEB 2023 (SBS: ENE2023)	
	Monto *	Dias V.	Monto *	Dias V.	Monto *	Dias V.	Monto *	Dias V.	Monto *	Dias V.	Monto *	Dias V.
Calificación (2)	NOR		NOR		NOR		NOR		NOR		NOR	
RESUMEN												
- Total Deuda	3.490.338,42		3.473.503,23		3.454.664,52		3.435.670,59		3.435.670,59		3.435.670,59	
CREDITOS DIRECTOS												
- CRÉDITOS VIGENTES	54.667,83		37.832,64		18.993,93							
-- GranE: ArrendamientoFinanc	54.667,83		37.832,64		18.993,93							
CREDITOS INDIRECTOS												
- CartasFianzaOtorgadas	3.435.670,59		3.435.670,59		3.435.670,59		3.435.670,59		3.435.670,59		3.435.670,59	

Reportado por : BCP

Última fecha reportada por la SBS : 31/07/2023

Operación	MAR 2023 (SBS: FEB2023)		ABR 2023 (SBS: MAR2023)		MAY 2023 (SBS: ABR2023)		JUN 2023 (SBS: MAY2023)		JUL 2023 (SBS: JUN2023)		AGO 2023 (SBS: JUL2023)	
	Monto *	Dias V.	Monto *	Dias V.	Monto *	Dias V.	Monto *	Dias V.	Monto *	Dias V.	Monto *	Dias V.
Calificación (2)	NOR		NOR									
RESUMEN												
- Total Deuda	2.281.667,00		2.281.667,00									
- Garantías	2.281.667,00		2.281.667,00									
CREDITOS INDIRECTOS												
- CartasFianzaOtorgadas	2.281.667,00		2.281.667,00									
GARANTIAS												
- GARANTIAS RECIBIDAS	2.281.667,00		2.281.667,00									
-- GtiasNoPref(AvalyFianza)	2.281.667,00		2.281.667,00									

Última fecha reportada por la SBS : 31/07/2023

Operación	SET 2022 (SBS: AGO2022)		OCT 2022 (SBS: SET2022)		NOV 2022 (SBS: OCT2022)		DIC 2022 (SBS: NOV2022)		ENE 2023 (SBS: DIC2022)		FEB 2023 (SBS: ENE2023)	
	Monto *	Dias V.	Monto *	Dias V.	Monto *	Dias V.	Monto *	Dias V.	Monto *	Dias V.	Monto *	Dias V.
Calificación (2)	NOR		NOR		NOR		NOR		NOR		NOR	
RESUMEN												
- Total Deuda	2.281.667,00		2.281.667,00		2.281.667,00		2.281.667,00		2.281.667,00		2.281.667,00	
- Garantías	1,00		1,00		1,00		2.281.668,00		2.281.668,00		2.281.668,00	
CREDITOS INDIRECTOS												
- CartasFianzaOtorgadas	2.281.667,00		2.281.667,00		2.281.667,00		2.281.667,00		2.281.667,00		2.281.667,00	
GARANTIAS												
- GARANTIAS RECIBIDAS	1,00		1,00		1,00		2.281.668,00		2.281.668,00		2.281.668,00	
-- Gob. Nacional Reactiva Perú	1,00		1,00		1,00		1,00		1,00		1,00	
-- GtiasNoPref(AvalyFianza)							2.281.667,00		2.281.667,00		2.281.667,00	

## Rectificaciones SBS

Entidad	Periodo SBS	Cuenta	Concepto Rectificación	Dice	Debe Decir
---------	-------------	--------	------------------------	------	------------

## Aval/Codeudor

Montos expresados en unidades de soles\*

Es Avalista de:

Información reportada por la SBS al 31/07/2023

Tipo Doc	Nro Documento	Nombre/Razón Social	Act	Pre	12m
----------	---------------	---------------------	-----	-----	-----

Montos expresados en unidades de soles\*

Quiénes lo Avalan:

Información reportada por la SBS al 31/07/2023

Tipo Doc	Nro Documento	Nombre/Razón Social	Act	Pre	12m
----------	---------------	---------------------	-----	-----	-----

Montos expresados en unidades de soles\*

Es Avalista de:

Información Reportada por Entidades de Microfinanzas / Otros Créditos

Tipo Doc	Nro Documento	Nombre/Razón Social	Act	Pre	12m
----------	---------------	---------------------	-----	-----	-----

Montos expresados en unidades de soles\*

Quiénes lo Avalan:

Información Reportada por Entidades de Microfinanzas / Otros Créditos

Tipo Doc	Nro Documento	Nombre/Razón Social	Act	Pre	12m
----------	---------------	---------------------	-----	-----	-----

## Documentos Protestados como Deudor/Aceptante

Montos expresados en unidades\*

Reportado por la Cámara de Comercio de Lima (CCL)

### Documentos Protestados sin Regularizar

	# Doc	Monto (S/) *	Max Días Venc.
Total:	0	0,00	

Tipo de Cambio 3.695

Nro. Secuencia	Tip. **	Acreeador/Girador	Tipo Doc.	Moneda	Monto *	Monto * (S/)	Boletín	F. Protesto	F. Venc	Días Venc.
----------------	---------	-------------------	-----------	--------	---------	--------------	---------	-------------	---------	------------

\*\*PR: Protestos, CJ: Cobranza Judicial, MO: Moras, PP: Procesos Penales

Montos expresados en unidades\*

Reportado por la Cámara de Comercio de Lima (CCL)

### Documentos Protestados Regularizados

	# Doc	Monto (S/) *
Total:	1	4.063,20

Nro. Secuencia	Tip. **	Acreeador/Girador	Tipo Doc.	Moneda	Monto *	Monto * (S/)	Boletín	F. Protesto	F. Venc.	F. Reg
34966		EMPRESA METAL MECANICA S A EEMSA	FAN	S/.	4.063,20	4.063,20	11/2020	11/11/2020	30/10/2020	25/08/2022

\*\*PR: Protestos, CJ: Cobranza Judicial, MO: Moras, PP: Procesos Penales

## Detalle de Vencidos

## Comercio Exterior

Montos expresados en unidades de dólares

Muestra información reportada por la SUNAT desde el 07/02/2011

### Resumen por Ejercicio

Ejercicio	Actividad	Número de Operaciones	Importe USD *	N° Países	3 países con mayor número de operaciones
-----------	-----------	-----------------------	---------------	-----------	------------------------------------------

### Resumen por Meses

Actividad	Ejercicio	Mes	Número de Operaciones	Importe USD *	N° Países	3 países con mayor número de operaciones
-----------	-----------	-----	-----------------------	---------------	-----------	------------------------------------------

## PUBLICACIÓN DIARIO "EL PERUANO"

## Reporte Otros Créditos

Institución	MAR 2023		ABR 2023		MAY 2023		JUN 2023		JUL 2023		AGO 2023	
	Monto *	Días V.	Monto *	Días V.	Monto *	Días V.	Monto *	Días V.	Monto *	Días V.	Monto *	Días V.



Institución	SET 2022		OCT 2022		NOV 2022		DIC 2022		ENE 2023		FEB 2023	
	Monto *	Dias V.	Monto *	Dias V.	Monto *	Dias V.	Monto *	Dias V.	Monto *	Dias V.	Monto *	Dias V.

### Reporte Otros Créditos por entidades

Sin Información