



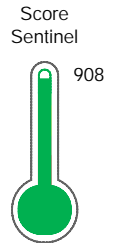
# Reporte de Deudas

El reporte contiene solo los títulos seleccionados

- Información General
- Consulta Rápida
- Principales Acreedores
- Detalle Variación
- Posición Histórica
- Gráficos
- Rep. Vencidos
- Rep. SBS/Microf.
- SBS/Microf. Entidades
- Rectificaciones SBS
- Avalados/Avalistas
- Hechos de Importancia
- Documentos CCL
- Detalle de Vencidos
- Comercio Exterior
- Otros Créditos
- Otros Créd. Entidades
- Otros Rep. Negativos

RUC 20506342563 - PERU LNG S.R.L.

Fecha Proceso	Tipo Doc.	N. Doc.	Nota	Deuda Total *	Var.	Actual	Previo	12m
21/02/2024	RUC	20506342563	0.000	81.754.586,32				



Excelente Puntaje

\* La persona consultada cuenta con los siguientes créditos e indicadores.

Línea de Crédito

## Sentinel Sabio

Bancarizado: SI

### Recomendación de Sentinel Sabio

Evaluación Crediticia



**APROBAR**  
Producto Genérico

Detalle:

- Cumple con todas las reglas de evaluación

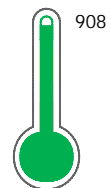
Cuota Estimada Mensual

S/ 3610147,



### Score Sentinel

Nivel de Riesgo



Excelente Puntaje

Recomendación:

Estadísticamente, en este nivel de score, 3 de 100 empresas podrían caer en incumplimiento en los próximos 12 meses

## Información General

### Datos Principales

24/01/2024: Última actualización de información reportada por SUNAT

Razón Social:	PERU LNG S.R.L.	Condición del Contribuyente:	HABIDO
Nombre Comercial:	PERU LNG S.R.L.		
Tipo de Contribuyente:	SOC.COM.RESPONS. LTDA		
Estado de Contribuyente:	ACTIVO		
Inicio de Actividades:	14/05/2003		
Tamaño contribuyente:	PRINCIPAL	Dependencia:	I.PRICO NACIONAL
Actividad Económica Principal	SERV. PETROLEROS Y DE GAS..		
Actividad Económica Secundaria 1	-	Actividad Económica Secundaria 2	-
Fecha Inscripción RRPP:	07/04/2003	Número de Partida Registral:	-
Folio:	-	Asiento:	-

Agente de retención

### Direcciones Registradas

Dirección	Fuente
CALLE LAS PALMERAS NRO 435 DTO. 302 SAN ISIDRO - LIMA - LIMA (EDIFICIO PAL400)	SUNAT - DOMICILIO FISCAL
CARRETERA PANAMERICANA SUR KM. 167 PAMPA MELCHORITA SAN VICENTE DE CAÑETE - CAÑETE - LIMA (KM 167-170)	SUNAT - S.PRODUCTIVA

### Representantes Legales

Nro Documento	Nombre de Representante	Act	Pre	12m	Fecha desde que ocupa Cargo	Cargo
08187730	PERALES REYES CARLOS ALBERTO				07/07/2022	APODERADO
40189883	RODRIGUEZ DIAZ GIANNINA GLADYS				09/03/2021	APODERADO
40196231	CALLE BERNUY URSULA TERESA				01/07/2017	APODERADO
40960582	TOVAR GUTIERREZ PALOMA				01/07/2022	APODERADO
41476568	RISCO VELASQUEZ JAIME ANTONIO				24/01/2017	APODERADO
42771254	CUADROS RAMIREZ SOLANGE MARIEL				12/06/2017	APODERADO

### Empresas Relacionadas a:

#### PERALES REYES CARLOS ALBERTO

Ruc	Razón Social	Semáforos			Fecha desde que ocupa Cargo	Cargo	Estado
		Act	Pre	12m			
20467685661	HUNT OIL COMPANY OF PERU LLC SUCURSAL DEL PERU				23/08/2022	APODERADO	ACTIVO
20511584079	HUNT LNG OPERATING COMPANY S.A.C.				07/07/2022	APODERADO	ACTIVO
20513037504	HUNT OIL EXPLORATION AND PRODUCTION COMPANY OF PERÚ L.L.C., S				23/08/2022	APODERADO	ACTIVO
20606103400	HUNT SERVICES COMPANY S.A.C.				24/08/2022	APODERADO	ACTIVO

#### CALLE BERNUY URSULA TERESA

Ruc	Razón Social	Semáforos			Fecha desde que ocupa Cargo	Cargo	Estado
		Act	Pre	12m			
20467685661	HUNT OIL COMPANY OF PERU LLC SUCURSAL DEL PERU				26/08/2020	APODERADO	ACTIVO
20511584079	HUNT LNG OPERATING COMPANY S.A.C.				19/07/2017	APODERADO	ACTIVO
20513037504	HUNT OIL EXPLORATION AND PRODUCTION COMPANY OF PERÚ L.L.C., S				26/08/2020	APODERADO	ACTIVO



20606103400	HUNT SERVICES COMPANY S.A.C.	<input type="radio"/> <input type="radio"/> <input type="radio"/>	01/07/2022	GERENTE GENERAL	ACTIVO
-------------	------------------------------	---	------------	-----------------	--------

TOVAR GUTIERREZ PALOMA

Ruc	Razón Social	Semáforos			Fecha desde que ocupa Cargo	Cargo	Estado
		Act	Pre	12m			
20467685661	HUNT OIL COMPANY OF PERU LLC SUCURSAL DEL PERU	<input checked="" type="radio"/>	<input checked="" type="radio"/>	<input checked="" type="radio"/>	23/08/2022	APODERADO	ACTIVO
20511584079	HUNT LNG OPERATING COMPANY S.A.C.	<input checked="" type="radio"/>	<input checked="" type="radio"/>	<input checked="" type="radio"/>	01/07/2022	APODERADO	ACTIVO
20513037504	HUNT OIL EXPLORATION AND PRODUCTION COMPANY OF PERÚ L.L.C., S	<input checked="" type="radio"/>	<input checked="" type="radio"/>	<input checked="" type="radio"/>	23/08/2022	APODERADO	ACTIVO
20606103400	HUNT SERVICES COMPANY S.A.C.	<input type="radio"/>	<input type="radio"/>	<input type="radio"/>	23/08/2022	APODERADO	ACTIVO

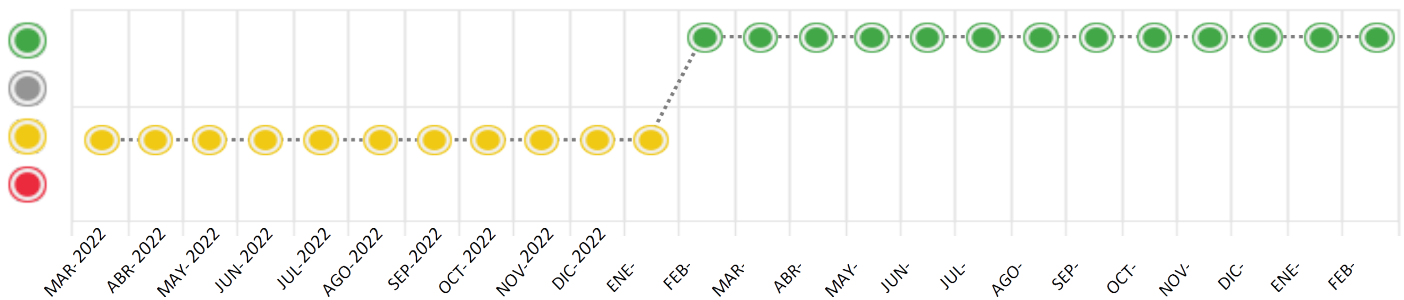
Consulta Rápida

Documento de identidad consultado

Fecha Proceso	Tipo Doc.	N. Doc.	Nombre o Raz. Social	Nota	Deuda Total *	Var.	Actual	Previo	12m
21/02/2024	RUC	20506342563	PERU LNG S.R.L.	0.000	81.754.586,32	<input checked="" type="checkbox"/>	<input checked="" type="radio"/>	<input checked="" type="radio"/>	<input checked="" type="radio"/>

Montos expresados en unidades de soles\*

Semáforos de los últimos 24 meses



Semáforo	Descripción
<input type="radio"/>	No registra información de deudas
<input checked="" type="radio"/>	Mínimo Riesgo: Sin deudas vencidas
<input checked="" type="radio"/>	Mediano Riesgo: Deudas con poco atraso*
<input type="radio"/>	Alto Riesgo: Deudas con atraso significativo*

\*Semáforo deuda menor: Deuda vencida menor S/ 100 personas naturales o menor S/ 500 personas jurídicas

Verde: 0 <= Sem. < 0,001  
 Amarillo: 0,001 <= Sem. <= 2  
 Rojo: 2 < Sem. <= 6

Variación	Descripción
<input checked="" type="checkbox"/>	Variación Negativa: La nueva información reportada ha incrementado tu riesgo crediticio
<input checked="" type="checkbox"/>	Variación Positiva: La nueva información ha mejorado tu posición de riesgo
<input checked="" type="checkbox"/>	Variación Porcentual Positiva: El monto total reportado por la SBS/Microfinanzas o número de instituciones financieras ha aumentado
<input checked="" type="checkbox"/>	Variación Porcentual Negativa: El monto total reportado por la SBS/Microfinanzas o número de instituciones financieras ha disminuido
<input checked="" type="checkbox"/>	Aproximadamente igual o igual

## Detalle de la deuda SBS/Microfinanzas

Entidad	Deuda Anterior			Deuda a FEB 2024				Rect. (1)	Disc.
	AGO 2023	NOV 2023	ENE 2024	Fecha Inf.	Calif. (2)	Monto *	Días Venc.		
	76.792.838,99	81.688.169,65	78.942.527,68	31/01/2024	NOR	0			
				31/01/2024	NOR	0			
TOTAL	76.792.838,99	81.688.169,65	78.942.527,68			81.754.586,32			

(1) Ver detalle en el cuadro de Rectificaciones SBS

(2) NOR: Normal, CPP: Con Problemas Potenciales, DEF: Deficiente, DUD: Dudoso, PER: Pérdida, SCAL: Sin Calificación

## Detalle de la deuda de Otros Créditos

Entidad	Deuda Anterior			Deuda a FEB 2024				Disc.
	AGO 2023	NOV 2023	ENE 2024	Fecha Inf.	Calif. (2)	Monto	Días Venc.	
TOTAL								

(2) NOR: Normal, CPP: Con Problemas Potenciales, DEF: Deficiente, DUD: Dudoso, PER: Pérdida, SCAL: Sin Calificación

## Detalle de vencidos

# Doc	Fuente - Acreedor	Monto *	Días Venc.

## Utilización de Líneas de Crédito

Instituciones	**	Línea Aprobada	Línea No Utilizada	Línea Utilizada	% L. Ut.
BIF	AVF		83.688.000,00		
TOTAL			83.688.000,00		0%

\*\*(AVF): Avaluos y Fianzas

## Principales Acreedores

Montos expresados en unidades de soles\*

## Resumen de Deudas

Descripción de la Deuda	Monto *	Días
Deuda total SBS al 31/01/2024	81.754.586,32	
% Calificación normal	100,00	
Peor Calificación (2)	NOR	
Otros Créditos	0,00	****

## Detalle de deuda SBS/Microfinanzas

Institución SBS	Calif. (2)	Saldo *	% Ven.	Días Venc.	Rect.(1)
BCP	NOR	81.754.586,32	0,00		
BIF	NOR	0,00	0,00		
Deuda Total SBS/MicroFinanzas		81.754.586,32	0		

## Detalle de Riesgos SBS/Microfinanzas

Concepto	Saldo *
Deuda Directa	0,00
Deuda Indirecta	81.754.586,32
Deuda Castigada	0,00
Deuda Total SBS/MicroFinanzas	81.754.586,32
Línea Tarj.Cred. No utilizada	0,00
Total Riesgo SBS/MicroFinanzas	81.754.586,32

## Detalle de deuda Otros Créditos

Empresa	Calif. (2)	Saldo *	% Ven.	Días Venc.	Disc.
Deuda Total Otros Créditos		0,00	0		

## Detalle de vencidos

# Doc	Fuente - Acreedor	Monto *	Días Venc.
-------	-------------------	---------	------------

## Detalle Variación

Montos expresados en unidades de soles\*

## Resumen de la variación

Descripción de la deuda	19/01/2024	21/02/2024	Variación
Score	0.000	0.000	0.000
Nro. Entidades SBS/Microf.	1	2	1
Riesgo Total SBS/Microf. *	78.942.527,68	81.754.586,32	
Deuda Directa	0,00	0,00	0,00
Deuda Indirecta	78.942.527,68	81.754.586,32	2.812.058,64
Deuda Castigada	0,00	0,00	0,00

Variación del Riesgo Total SBS/Microf. *	Antes	21/02/2024	Variación
Último Mes	78.942.527,68	81.754.586,32	2.812.058,64
Último Trimestre	81.688.169,65	81.754.586,32	66.416,67
Último Semestre	76.792.838,99	81.754.586,32	4.961.747,33
Último Año	67.526.668,59	81.754.586,32	14.227.917,73

Calificación SBS/Microf.	19/01/2024	21/02/2024	Variación
% NOR (Normal)	100.00	100.00	0.00
% CPP (Con Problemas Potenciales)	0.00	0.00	0.00
% DEF (Deficiente)	0.00	0.00	0.00
% DUD (Dudoso)	0.00	0.00	0.00
% PER (Pérdida)	0.00	0.00	0.00

Deuda vencida *	19/01/2024	21/02/2024	Variación
Total deuda vencida	0,00	0,00	0,00
Deuda por Otros Créditos *	19/01/2024	21/02/2024	Variación



Total deuda otros créditos	0,00	0,00	0,00
----------------------------	------	------	------

Detalle de la variación			
Fuente - Acreedor *	19/01/2024	21/02/2024	Variación

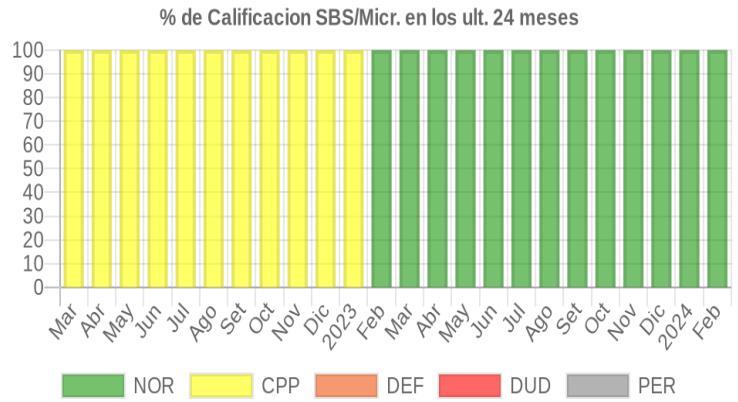
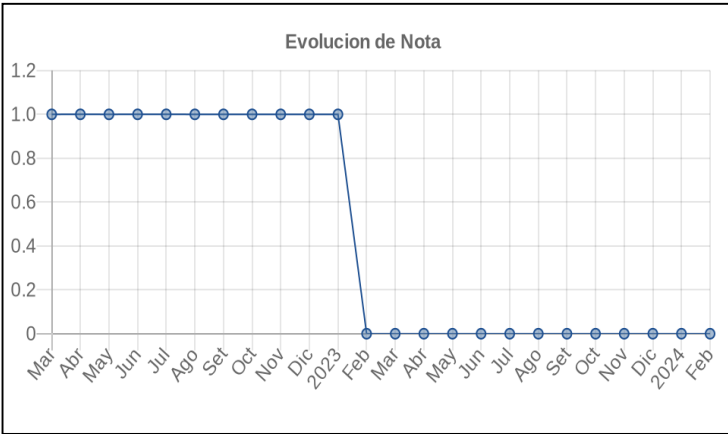
### Posición Histórica

Montos expresados en unidades de soles\*

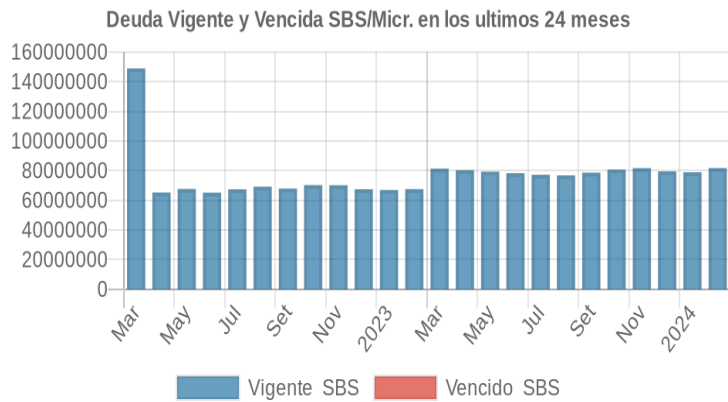
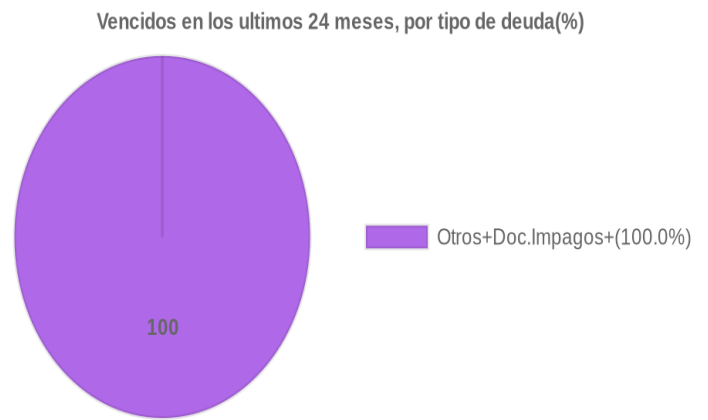
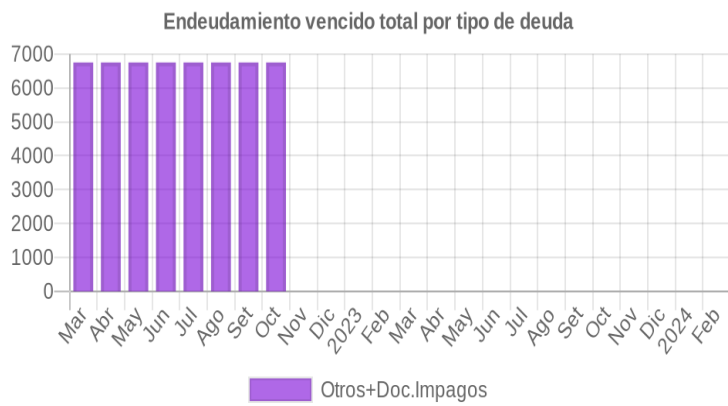
Fecha de Proceso	Sema. Actual	Sem. Riesgo	Var.	Superintendencia de Banca y Seguros (SBS/Microfinan.)				Otros Créditos	Otros Vencidos *				Ctas. Cerr./Anu.		Otros Repor. Negati.		
				# Enti.	Deuda Total *	% Cali. normal	Peor Califi.(2)		Deuda Vencida *	Protestos	Docs. Impagos	Deuda Tributaria	Deuda Laboral	Cta. Cte.		Tar. Créd.	
21/02/2024	●	0.000	⊗	2	81.754.586,32	100.00	NOR	0,00	0,00	0,00	0,00	0,00	0,00	0	0	0	
19/01/2024	●	0.000	⊗	1	78.942.527,68	100.00	NOR	0,00	0,00	0,00	0,00	0,00	0,00	0,00	0	0	0
17/01/2024	●	0.000	⊗	1	79.517.196,92	100.00	NOR	0,00	0,00	0,00	0,00	0,00	0,00	0,00	0	0	0
22/12/2023	●	0.000	⊗	1	79.517.196,92	100.00	NOR	0,00	0,00	0,00	0,00	0,00	0,00	0,00	0	0	0
23/11/2023	●	0.000	⊗	1	81.688.169,65	100.00	NOR	0,00	0,00	0,00	0,00	0,00	0,00	0,00	0	0	0
23/10/2023	●	0.000	⊗	1	80.730.387,57	100.00	NOR	0,00	0,00	0,00	0,00	0,00	0,00	0,00	0	0	0
21/09/2023	●	0.000	⊗	1	78.644.551,02	100.00	NOR	0,00	0,00	0,00	0,00	0,00	0,00	0,00	0	0	0
24/08/2023	●	0.000	⊗	1	76.792.838,99	100.00	NOR	0,00	0,00	0,00	0,00	0,00	0,00	0,00	0	0	0
24/07/2023	●	0.000	⊗	1	77.218.519,93	100.00	NOR	0,00	0,00	0,00	0,00	0,00	0,00	0,00	0	0	0
22/06/2023	●	0.000	⊗	1	78.304.006,28	100.00	NOR	0,00	0,00	0,00	0,00	0,00	0,00	0,00	0	0	0
22/05/2023	●	0.000	⊗	1	79.330.281,95	100.00	NOR	0,00	0,00	0,00	0,00	0,00	0,00	0,00	0	0	0
24/04/2023	●	0.000	⊗	1	80.333.922,13	100.00	NOR	0,00	0,00	0,00	0,00	0,00	0,00	0,00	0	0	0
22/03/2023	●	0.000	⊗	1	81.349.620,16	100.00	NOR	0,00	0,00	0,00	0,00	0,00	0,00	0,00	0	0	0
21/02/2023	●	0.000	▲	1	67.526.668,59	100.00	NOR	0,00	0,00	0,00	0,00	0,00	0,00	0,00	0	0	0
27/01/2023	●	1.000	⊗	1	66.930.019,23	0.00	CPP	0,00	0,00	0,00	0,00	0,00	0,00	0,00	0	0	0
23/01/2023	●	1.000	⊗	1	66.930.019,23	0.00	CPP	0,00	0,00	0,00	0,00	0,00	0,00	0,00	0	0	0
22/12/2022	●	1.000	⊗	1	67.462.042,63	0.00	CPP	0,00	0,00	0,00	0,00	0,00	0,00	0,00	0	0	0
23/11/2022	●	1.000	⊗	1	70.162.920,05	0.00	CPP	0,00	0,00	0,00	0,00	0,00	0,00	0,00	0	0	0
10/11/2022	●	1.000	⊗	1	70.258.720,48	0.00	CPP	0,00	0,00	0,00	0,00	0,00	0,00	0,00	0	0	0
24/10/2022	●	1.000	⊗	1	70.258.720,48	0.00	CPP	0,00	0,00	0,00	6.750,00	0,00	0,00	0,00	0	0	0
22/09/2022	●	1.000	⊗	1	67.917.754,53	0.00	CPP	0,00	0,00	0,00	6.750,00	0,00	0,00	0,00	0	0	0
22/08/2022	●	1.000	⊗	1	69.182.161,34	0.00	CPP	0,00	0,00	0,00	6.750,00	0,00	0,00	0,00	0	0	0
22/07/2022	●	1.000	⊗	1	67.429.052,84	0.00	CPP	0,00	0,00	0,00	6.750,00	0,00	0,00	0,00	0	0	0
23/06/2022	●	1.000	⊗	1	65.169.097,53	0.00	CPP	0,00	0,00	0,00	6.750,00	0,00	0,00	0,00	0	0	0
23/05/2022	●	1.000	⊗	1	67.664.389,43	0.00	CPP	0,00	0,00	0,00	6.750,00	0,00	0,00	0,00	0	0	0
05/05/2022	●	1.000	⊗	1	65.264.192,00	0.00	CPP	0,00	0,00	0,00	6.750,00	0,00	0,00	0,00	0	0	0
25/04/2022	●	1.000	⊗	1	65.264.192,00	0.00	CPP	0,00	0,00	0,00	6.750,00	0,00	0,00	0,00	0	0	0
08/04/2022	●	1.000	⊗	1	148.919.805,61	0.00	CPP	0,00	0,00	0,00	6.750,00	0,00	0,00	0,00	0	0	0
22/03/2022	●	1.000	⊗	1	148.919.805,61	0.00	CPP	0,00	0,00	0,00	6.750,00	0,00	0,00	0,00	0	0	0

## Gráficos

Montos expresados en unidades de soles\*



NOR: Normal, CPP: Con Problemas Potenciales, DEF: Deficiente, DUD: Dudoso, PER: Pérdida, SCAL: Sin Calificación



## Reporte de Vencidos

Montos expresados en unidades de soles\*

Fuente - Acreedor	NOV 2023			DIC 2023			ENE 2024			FEB 2024		
	# Docs.	Monto *	Dias V.	# Docs.	Monto *	Dias V.	# Docs.	Monto *	Dias V.	# Docs.	Monto *	Dias V.

Montos expresados en unidades de soles\*

Fuente - Acreedor	JUL 2023			AGO 2023			SET 2023			OCT 2023		
	# Docs.	Monto *	Dias V.	# Docs.	Monto *	Dias V.	# Docs.	Monto *	Dias V.	# Docs.	Monto *	Dias V.

Montos expresados en unidades de soles\*

Fuente - Acreedor	MAR 2023			ABR 2023			MAY 2023			JUN 2023		
	# Docs.	Monto *	Dias V.	# Docs.	Monto *	Dias V.	# Docs.	Monto *	Dias V.	# Docs.	Monto *	Dias V.

## Reporte SBS/Microfinanzas

Montos expresados en unidades de soles\*

Última fecha reportada por la SBS : 31/01/2024

ULTIMOS 6 MESES		SET 2023 (SBS: AGO 2023)	OCT 2023 (SBS: SET 2023)	NOV 2023 (SBS: OCT 2023)	DIC 2023 (SBS: NOV 2023)	ENE 2024 (SBS: DIC 2023)	FEB 2024 (SBS: ENE 2024)
NOR (Normal)		100.00	100.00	100.00	100.00	100.00	100.00
% Porcentaje de	CPP (Con Problemas Pote.)	0.00	0.00	0.00	0.00	0.00	0.00
	DEF (Deficiente)	0.00	0.00	0.00	0.00	0.00	0.00
Calificación	DUD (Dudoso)	0.00	0.00	0.00	0.00	0.00	0.00
	PER (Pérdida)	0.00	0.00	0.00	0.00	0.00	0.00

Institución	SET 2023 (SBS: AGO 2023)		OCT 2023 (SBS: SET 2023)		NOV 2023 (SBS: OCT 2023)		DIC 2023 (SBS: NOV 2023)		ENE 2024 (SBS: DIC 2023)		FEB 2024 (SBS: ENE 2024)	
	Monto *	Dias V.	Monto *	Dias V.	Monto *	Dias V.	Monto *	Dias V.	Monto *	Dias V.	Monto *	Dias V.
BCP	78.644.551,02		80.730.387,57		81.688.169,65		79.517.196,92		78.942.527,68		81.754.586,32	
BIF											0,00	
TOTAL	78.644.551,02		80.730.387,57		81.688.169,65		79.517.196,92		78.942.527,68		81.754.586,32	

Última fecha reportada por la SBS : 31/01/2024

Operación	SET 2023 (SBS: AGO 2023)		OCT 2023 (SBS: SET 2023)		NOV 2023 (SBS: OCT 2023)		DIC 2023 (SBS: NOV 2023)		ENE 2024 (SBS: DIC 2023)		FEB 2024 (SBS: ENE 2024)	
	Monto *	Dias V.	Monto *	Dias V.	Monto *	Dias V.	Monto *	Dias V.	Monto *	Dias V.	Monto *	Dias V.
RESUMEN												
- Total Deuda	78.644.551,02		80.730.387,57		81.688.169,65		79.517.196,92		78.942.527,68		81.754.586,32	
- Línea No Utilizada	68.822.900,03		70.648.243,52		268.660.000,00		261.520.000,00		259.630.000,00		349.968.000,00	
- Garantías	7,00		7,00		7,00		7,00		7,00		7,00	
CREDITOS INDIRECTOS												
- CartasFianzaOtorgadas	78.644.551,02		80.730.387,57		81.688.169,65		79.517.196,92		78.942.527,68		81.754.586,32	
LINEA NO UTIL. Y CRED. NO DESEMB.												
- LinCredAvalesFianzas											83.688.000,00	
- CredNoDesembolsados	68.822.900,03		70.648.243,52		268.660.000,00		261.520.000,00		259.630.000,00		266.280.000,00	
GARANTIAS												
- GARANTIAS RECIBIDAS	7,38		7,58		7,66		7,46		7,40		7,60	
-- OtrasGtiasNoPref	7,38		7,58		7,66		7,46		7,40		7,60	

Montos expresados en unidades de soles\*

Última fecha reportada por la SBS : 31/01/2024

6 MESES ANTERIORES		MAR 2023 (SBS: FEB 2023)	ABR 2023 (SBS: MAR 2023)	MAY 2023 (SBS: ABR 2023)	JUN 2023 (SBS: MAY 2023)	JUL 2023 (SBS: JUN 2023)	AGO 2023 (SBS: JUL 2023)
NOR (Normal)		100.00	100.00	100.00	100.00	100.00	100.00
% Porcentaje de	CPP (Con Problemas Pote.)	0.00	0.00	0.00	0.00	0.00	0.00
	DEF (Deficiente)	0.00	0.00	0.00	0.00	0.00	0.00
Calificación	DUD (Dudoso)	0.00	0.00	0.00	0.00	0.00	0.00
	PER (Pérdida)	0.00	0.00	0.00	0.00	0.00	0.00



Institución	MAR 2023 (SBS: FEB 2023)		ABR 2023 (SBS: MAR 2023)		MAY 2023 (SBS: ABR 2023)		JUN 2023 (SBS: MAY 2023)		JUL 2023 (SBS: JUN 2023)		AGO 2023 (SBS: JUL 2023)	
	Monto *	Dias V.	Monto *	Dias V.	Monto *	Dias V.	Monto *	Dias V.	Monto *	Dias V.	Monto *	Dias V.
BCP	81.349.620,16		80.333.922,13		79.330.281,95		78.304.006,28		77.218.519,93		76.792.838,99	
BIF												
TOTAL	81.349.620,16		80.333.922,13		79.330.281,95		78.304.006,28		77.218.519,93		76.792.838,99	

Última fecha reportada por la SBS : 31/01/2024

Operación	MAR 2023 (SBS: FEB 2023)		ABR 2023 (SBS: MAR 2023)		MAY 2023 (SBS: ABR 2023)		JUN 2023 (SBS: MAY 2023)		JUL 2023 (SBS: JUN 2023)		AGO 2023 (SBS: JUL 2023)	
	Monto *	Dias V.	Monto *	Dias V.	Monto *	Dias V.	Monto *	Dias V.	Monto *	Dias V.	Monto *	Dias V.
RESUMEN												
- Total Deuda	81.349.620,16		80.333.922,13		79.330.281,95		78.304.006,28		77.218.519,93		76.792.838,99	
- Línea No Utilizada	85.450.367,13		70.070.838,94		69.195.419,11		68.524.884,76		67.574.961,11		67.202.442,03	
- Garantías	7,00		7,00		7,00		7,00		7,00		7,00	
CREDITOS INDIRECTOS												
- CartasFianzaOtorgadas	81.349.620,16		80.333.922,13		79.330.281,95		78.304.006,28		77.218.519,93		76.792.838,99	
LINEA NO UTIL. Y CRED. NO DESEMB.												
- CredNoDesembolsados	85.450.367,13		70.070.838,94		69.195.419,11		68.524.884,76		67.574.961,11		67.202.442,03	
GARANTIAS												
- GARANTIAS RECIBIDAS	7,60		7,52		7,42		7,34		7,24		7,20	
-- OtrasGtiasNoPref	7,60		7,52		7,42		7,34		7,24		7,20	

## Reporte SBS/Microfinanzas por entidades

Reportado por : BCP

Última fecha reportada por la SBS : 31/01/2024

Operación	SET 2023 (SBS: AGO2023)		OCT 2023 (SBS: SET2023)		NOV 2023 (SBS: OCT2023)		DIC 2023 (SBS: NOV2023)		ENE 2024 (SBS: DIC2023)		FEB 2024 (SBS: ENE2024)	
	Monto *	Dias V.	Monto *	Dias V.	Monto *	Dias V.	Monto *	Dias V.	Monto *	Dias V.	Monto *	Dias V.
Calificación (2)	NOR		NOR		NOR		NOR		NOR		NOR	
RESUMEN												
- Total Deuda	78.644.551,02		80.730.387,57		81.688.169,65		79.517.196,92		78.942.527,68		81.754.586,32	
- Línea No Utilizada	68.822.900,03		70.648.243,52		268.660.000,00		261.520.000,00		259.630.000,00		266.280.000,00	
- Garantías	7,00		7,00		7,00		7,00		7,00		7,00	
CREDITOS INDIRECTOS												
- CartasFianzaOtorgadas	78.644.551,02		80.730.387,57		81.688.169,65		79.517.196,92		78.942.527,68		81.754.586,32	
LINEA NO UTIL. Y CRED. NO DESEMB.												
- CredNoDesembolsados	68.822.900,03		70.648.243,52		268.660.000,00		261.520.000,00		259.630.000,00		266.280.000,00	
GARANTIAS												
- GARANTIAS RECIBIDAS	7,38		7,58		7,66		7,46		7,40		7,60	
-- OtrasGtiasNoPref	7,38		7,58		7,66		7,46		7,40		7,60	

Última fecha reportada por la SBS : 31/01/2024

Operación	MAR 2023 (SBS: FEB2023)		ABR 2023 (SBS: MAR2023)		MAY 2023 (SBS: ABR2023)		JUN 2023 (SBS: MAY2023)		JUL 2023 (SBS: JUN2023)		AGO 2023 (SBS: JUL2023)	
	Monto *	Dias V.	Monto *	Dias V.	Monto *	Dias V.	Monto *	Dias V.	Monto *	Dias V.	Monto *	Dias V.
Calificación (2)	NOR		NOR		NOR		NOR		NOR		NOR	
RESUMEN												
- Total Deuda	81.349.620,16		80.333.922,13		79.330.281,95		78.304.006,28		77.218.519,93		76.792.838,99	
- Línea No Utilizada	85.450.367,13		70.070.838,94		69.195.419,11		68.524.884,76		67.574.961,11		67.202.442,03	
- Garantías	7,00		7,00		7,00		7,00		7,00		7,00	
CREDITOS INDIRECTOS												
- CartasFianzaOtorgadas	81.349.620,16		80.333.922,13		79.330.281,95		78.304.006,28		77.218.519,93		76.792.838,99	
LINEA NO UTIL. Y CRED. NO DESEMB.												
- CredNoDesembolsados	85.450.367,13		70.070.838,94		69.195.419,11		68.524.884,76		67.574.961,11		67.202.442,03	
GARANTIAS												
- GARANTIAS RECIBIDAS	7,60		7,52		7,42		7,34		7,24		7,20	
-- OtrasGtiasNoPref	7,60		7,52		7,42		7,34		7,24		7,20	



Reportado por : BIF

Última fecha reportada por la SBS : 31/01/2024

Operación	SET 2023 (SBS: AGO2023)		OCT 2023 (SBS: SET2023)		NOV 2023 (SBS: OCT2023)		DIC 2023 (SBS: NOV2023)		ENE 2024 (SBS: DIC2023)		FEB 2024 (SBS: ENE2024)	
	Monto *	Dias V.	Monto *	Dias V.	Monto *	Dias V.	Monto *	Dias V.	Monto *	Dias V.	Monto *	Dias V.
Calificación (2)												
RESUMEN												
- Línea No Utilizada												83.688.000,00
LINEA NO UTIL. Y CRED. NO DESEMB.												
- LinCredAvalosFianzas												83.688.000,00

Última fecha reportada por la SBS : 31/01/2024

Operación	MAR 2023 (SBS: FEB2023)		ABR 2023 (SBS: MAR2023)		MAY 2023 (SBS: ABR2023)		JUN 2023 (SBS: MAY2023)		JUL 2023 (SBS: JUN2023)		AGO 2023 (SBS: JUL2023)	
	Monto *	Dias V.	Monto *	Dias V.	Monto *	Dias V.	Monto *	Dias V.	Monto *	Dias V.	Monto *	Dias V.
Calificación (2)												
RESUMEN												

### Rectificaciones SBS

Entidad	Periodo SBS	Cuenta	Concepto Rectificación	Dice	Debe Decir
---------	-------------	--------	------------------------	------	------------

### Aval/Codeudor

Montos expresados en unidades de soles\*

Es Avalista de:				Información reportada por la SBS al 31/01/2024
Tipo Doc	Nro Documento	Nombre/Razón Social	Act	Pre 12m

Montos expresados en unidades de soles\*

Quiénes lo Avalan:				Información reportada por la SBS al 31/01/2024
Tipo Doc	Nro Documento	Nombre/Razón Social	Act	Pre 12m

Montos expresados en unidades de soles\*

Es Avalista de:				Información Reportada por Entidades de Microfinanzas / Otros Créditos
Tipo Doc	Nro Documento	Nombre/Razón Social	Act	Pre 12m

Montos expresados en unidades de soles\*

Quiénes lo Avalan:				Información Reportada por Entidades de Microfinanzas / Otros Créditos
Tipo Doc	Nro Documento	Nombre/Razón Social	Act	Pre 12m

### Documentos Protestados como Deudor/Aceptante

Montos expresados en unidades\*

Reportado por la Cámara de Comercio de Lima (CCL)

Documentos Protestados sin Regularizar			
	# Doc	Monto (S/) *	Max Días Venc.
Total:	0	0,00	

Tipo de Cambio 3.780

Nro. Secuencia	Tip. Reg. **	Acreedor/Girador	Tipo Doc.	Moneda	Monto *	Monto * (S/)	Boletín	F. Protesto	F. Venc.	Días Venc.
----------------	--------------	------------------	-----------	--------	---------	--------------	---------	-------------	----------	------------

\*\*PR: Protestos, CJ: Cobranza Judicial, MO: Moras, PP: Procesos Penales

Montos expresados en unidades\*

Reportado por la Cámara de Comercio de Lima (CCL)

## Documentos Protestados Regularizados

	# Doc	Monto (S/) *
Total:	0	0,00

Nro. Secuencia	Tip. Reg. **	Acreedor/Girador	Tipo Doc.	Moneda	Monto *	Monto * (S/)	Boletín	F. Protesto	F. Venc.	F. Reg
----------------	--------------	------------------	-----------	--------	---------	--------------	---------	-------------	----------	--------

\*\*PR: Protestos, CJ: Cobranza Judicial, MO: Moras, PP: Procesos Penales

## Detalle de Vencidos

## Comercio Exterior

Montos expresados en unidades de dólares

Muestra información reportada por la SUNAT desde el 07/02/2011

## Resumen por Ejercicio

Ejercicio	Actividad	Número de Operaciones	Importe USD *	N° Países	3 países con mayor número de operaciones
2024	EXPORTACIÓN	8	177.697.824,46	3	"KOREA, REPUBLIC OF", CHINA, JAPAN
	IMPORTACIÓN	38	1.153.286,31	18	UNITED STATES, UNITED KINGDOM, ITALY
2023	EXPORTACIÓN	60	1.484.411.184,80	12	UNITED KINGDOM, "KOREA, REPUBLIC OF", JAPAN
	IMPORTACIÓN	198	5.178.210,41	27	UNITED STATES, ITALY, UNITED KINGDOM
2022	EXPORTACIÓN	54	2.987.927.377,24	8	UNITED KINGDOM, "KOREA, REPUBLIC OF", JAPAN
	IMPORTACIÓN	211	25.728.339,24	26	UNITED STATES, ITALY, UNITED KINGDOM
2021	EXPORTACIÓN	43	1.712.558.749,21	8	UNITED KINGDOM, "KOREA, REPUBLIC OF", JAPAN
	IMPORTACIÓN	165	9.519.134,11	27	UNITED STATES, ITALY, UNITED KINGDOM
2020	EXPORTACIÓN	62	498.958.636,82	10	"KOREA, REPUBLIC OF", CHINA, JAPAN
	IMPORTACIÓN	111	2.740.571,96	29	UNITED STATES, ITALY, UNITED KINGDOM

## Resumen por Meses

Actividad	Ejercicio	Mes	Número de Operaciones	Importe USD *	N° Países	3 países con mayor número de operaciones
EXPORTACIÓN	2024	FEBRERO	4	86.107.244,36	2	"KOREA, REPUBLIC OF", JAPAN
		ENERO	4	91.590.580,10	2	CHINA, JAPAN, "KOREA, REPUBLIC OF"
IMPORTACIÓN	2023	DICIEMBRE	2	29.578.521,48	4	UNITED KINGDOM, MEXICO
		NOVIEMBRE	4	122.501.109,13	4	UNITED KINGDOM, SPAIN
		OCTUBRE	7	109.197.742,22	4	UNITED KINGDOM, NETHERLANDS, CANADA
		SEPTIEMBRE	4	126.824.330,21	4	FRANCE, UNITED KINGDOM, JAPAN
		AGOSTO	2	26.470.579,07	4	CANADA, UNITED KINGDOM
		JULIO	4	77.426.991,27	4	JAPAN, SPAIN, FRANCE
		JUNIO	6	111.738.562,17	4	"KOREA, REPUBLIC OF", TAIWAN, AUSTRALIA
		MAYO	5	83.443.994,39	4	SPAIN, "KOREA, REPUBLIC OF", CHINA
		ABRIL	7	155.459.298,56	4	UNITED KINGDOM, "KOREA, REPUBLIC OF", NETHERLANDS
		MARZO	6	166.157.683,65	4	"KOREA, REPUBLIC OF", CHINA, UNITED KINGDOM
		FEBRERO	7	208.653.637,99	4	CHINA, UNITED KINGDOM, "KOREA, REPUBLIC OF"
		IMPORTACIÓN	2022	ENERO	6	266.958.734,66
DICIEMBRE	5			368.619.620,31	3	"KOREA, REPUBLIC OF", UNITED KINGDOM
NOVIEMBRE	5			173.791.170,32	3	UNITED KINGDOM
OCTUBRE	6			118.888.422,90	3	UNITED KINGDOM, CANADA, FRANCE
IMPORTACIÓN	2022	SEPTIEMBRE	3	134.799.771,35	3	UNITED KINGDOM, SPAIN

		AGOSTO	3	238.909.430,44	3	UNITED KINGDOM
		JUNIO	6	257.339.632,78	3	UNITED KINGDOM,"KOREA, REPUBLIC OF"
		MAYO	5	222.668.144,92	3	UNITED KINGDOM,"KOREA, REPUBLIC OF"
		ABRIL	5	257.683.110,07	3	UNITED KINGDOM,"KOREA, REPUBLIC OF"
		MARZO	6	536.765.200,70	3	"KOREA, REPUBLIC OF",CHINA,UNITED KINGDOM
		FEBRERO	5	328.044.465,06	3	UNITED KINGDOM,"KOREA, REPUBLIC OF",TAIWAN
		ENERO	5	350.418.408,39	3	UNITED KINGDOM,JAPAN,TAIWAN
	2021	DICIEMBRE	7	439.405.631,07	4	CANADA,UNITED KINGDOM,"KOREA, REPUBLIC OF"
		NOVIEMBR	6	376.932.430,94	4	UNITED KINGDOM
		OCTUBRE	5	271.308.173,63	4	UNITED KINGDOM,NETHERLANDS,CANADA
		SETIEMBRE	5	189.343.724,23	4	UNITED KINGDOM,NETHERLANDS,SPAIN
		AGOSTO	1	0,03	4	UNITED STATES
		JUNIO	3	74.916.675,65	4	"KOREA, REPUBLIC OF",NETHERLANDS
		ABRIL	3	54.430.098,53	4	"KOREA, REPUBLIC OF",CHINA
		MARZO	5	66.211.082,96	4	JAPAN,"KOREA, REPUBLIC OF",NETHERLANDS
		FEBRERO	4	60.763.479,04	4	"KOREA, REPUBLIC OF",JAPAN
		ENERO	4	179.247.453,13	4	JAPAN,"KOREA, REPUBLIC OF"
	2020	DICIEMBRE	6	161.338.580,23	3	"KOREA, REPUBLIC OF",JAPAN
		NOVIEMBR	2	30.874.054,41	3	"KOREA, REPUBLIC OF",TAIWAN
		OCTUBRE	1	16.692.927,60	3	CHINA
		SETIEMBRE	5	45.857.439,97	3	"KOREA, REPUBLIC OF",NETHERLANDS,FRANCE
		AGOSTO	7	41.451.448,19	3	"KOREA, REPUBLIC OF",UNITED STATES,CHINA
		JULIO	8	33.314.340,89	3	JAPAN,CHINA,SPAIN
		JUNIO	2	10.554.880,07	3	CHINA,"KOREA, REPUBLIC OF"
		MAYO	6	24.878.081,54	3	CHINA,"KOREA, REPUBLIC OF",MEXICO
		ABRIL	6	21.198.542,32	3	CHINA,JAPAN
		MARZO	6	37.050.398,08	3	CHINA,"KOREA, REPUBLIC OF",JAPAN
		FEBRERO	7	34.052.879,32	3	"KOREA, REPUBLIC OF",UNITED STATES,SPAIN
		ENERO	6	41.695.064,20	3	"KOREA, REPUBLIC OF",JAPAN
IMPORTACIÓN	2024	MARZO	9	504.051,03	5	UNITED STATES,UNITED KINGDOM,ITALY
		FEBRERO	20	329.937,16	13	UNITED STATES,ITALY,UNITED KINGDOM
		ENERO	9	319.298,12	11	FRANCE,UNITED KINGDOM,ITALY
	2023	DICIEMBRE	8	76.527,08	6	UNITED STATES,CHINA,GERMANY
		NOVIEMBR	16	200.341,81	8	ITALY,UNITED KINGDOM,UNITED STATES
		OCTUBRE	20	474.150,43	16	UNITED STATES,FRANCE,ITALY
		SETIEMBRE	15	1.072.067,11	10	UNITED STATES,GERMANY,FRANCE
		AGOSTO	22	598.920,08	13	UNITED STATES,UNITED KINGDOM,ITALY
		JULIO	24	548.065,28	13	UNITED STATES,UNITED KINGDOM,ITALY
		JUNIO	18	241.944,31	9	UNITED STATES,ITALY,JAPAN
		MAYO	15	364.716,98	9	UNITED STATES,ITALY,SOUTH AFRICA
		ABRIL	14	627.863,47	9	UNITED STATES,UNITED KINGDOM,ITALY
		MARZO	13	250.395,12	9	UNITED STATES,UNITED KINGDOM,GERMANY
		FEBRERO	11	164.457,87	8	FRANCE,UNITED STATES,BRAZIL
		ENERO	22	558.760,87	11	UNITED STATES,UNITED KINGDOM,ITALY
	2022	DICIEMBRE	11	312.486,50	6	UNITED KINGDOM,ITALY,UNITED STATES
		NOVIEMBR	12	241.057,14	8	UNITED STATES,ITALY,GERMANY
		OCTUBRE	16	1.032.848,95	11	UNITED STATES,FRANCE,ITALY
		SETIEMBRE	10	215.703,65	10	UNITED STATES,UNITED KINGDOM,ITALY
		AGOSTO	14	660.358,33	12	UNITED STATES,GERMANY,UNITED KINGDOM
		JULIO	22	461.371,27	9	UNITED STATES,ITALY,GERMANY
		JUNIO	22	1.791.364,86	10	UNITED STATES,GERMANY,ITALY
		MAYO	22	1.791.935,77	8	UNITED STATES,MEXICO,UNITED KINGDOM
		ABRIL	28	1.480.595,49	9	UNITED STATES,GERMANY,UNITED KINGDOM
		MARZO	25	1.211.025,22	14	UNITED STATES,ITALY,UNITED KINGDOM
		FEBRERO	17	805.628,64	11	UNITED STATES,ITALY,JAPAN
		ENERO	12	15.723.963,42	8	UNITED STATES,ITALY,NETHERLANDS
	2021	DICIEMBRE	15	1.286.599,96	8	UNITED STATES,ITALY,MEXICO
		NOVIEMBR	13	521.517,31	10	UNITED STATES,ITALY,CHINA
		OCTUBRE	13	301.262,01	6	UNITED STATES,ITALY,UNITED KINGDOM
		SETIEMBRE	10	192.827,79	6	UNITED STATES,GERMANY,FRANCE
		AGOSTO	11	346.977,49	10	UNITED STATES,UNITED KINGDOM,ITALY
		JULIO	12	2.638.089,70	5	UNITED STATES,GERMANY,ITALY
		JUNIO	13	372.224,17	9	UNITED STATES,ITALY,GERMANY
		MAYO	21	650.730,18	10	UNITED STATES,UNITED KINGDOM,ITALY
		ABRIL	13	367.859,83	8	ITALY,UNITED KINGDOM,UNITED STATES
		MARZO	16	1.115.596,91	13	UNITED KINGDOM,ITALY,UNITED STATES



		FEBRERO	11	229.484,30	6	UNITED KINGDOM,UNITED STATES,ITALY
		ENERO	17	1.495.964,48	8	UNITED STATES,ITALY,NETHERLANDS
	2020	DICIEMBRE	14	315.088,56	10	UNITED STATES,ITALY,UNITED KINGDOM
		NOVIEMBRE	13	275.713,71	8	UNITED STATES,AUSTRALIA,GERMANY
		OCTUBRE	8	270.649,53	11	UNITED STATES,MEXICO,CANADA
		SETIEMBRE	6	215.362,23	9	ITALY,UNITED STATES,ARGENTINA
		AGOSTO	6	70.854,84	9	ITALY,UNITED STATES,MALAYSIA
		JULIO	9	245.983,79	5	ITALY,UNITED STATES,UNITED KINGDOM
		JUNIO	11	257.857,01	9	UNITED STATES,MEXICO,UNITED KINGDOM
		MAYO	10	308.251,92	5	UNITED STATES,ITALY,TAIWAN
		ABRIL	10	225.975,19	10	UNITED STATES,UNITED KINGDOM,ITALY
		MARZO	9	266.018,33	10	ITALY,UNITED STATES,GERMANY
		FEBRERO	10	198.937,15	7	UNITED STATES,UNITED KINGDOM,ITALY
		ENERO	5	89.879,69	5	UNITED STATES,GERMANY,UNITED KINGDOM

## PUBLICACIÓN DIARIO "EL PERUANO"

## Reporte Otros Créditos

Institución	SET 2023		OCT 2023		NOV 2023		DIC 2023		ENE 2024		FEB 2024	
	Monto *	Dias V.	Monto *	Dias V.	Monto *	Dias V.	Monto *	Dias V.	Monto *	Dias V.	Monto *	Dias V.

Institución	MAR 2023		ABR 2023		MAY 2023		JUN 2023		JUL 2023		AGO 2023	
	Monto *	Dias V.	Monto *	Dias V.	Monto *	Dias V.	Monto *	Dias V.	Monto *	Dias V.	Monto *	Dias V.

## Reporte Otros Créditos por entidades

Sin Información