



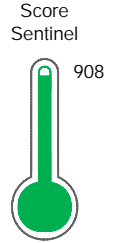
# Reporte de Deudas

El reporte contiene solo los títulos seleccionados

- Información General
- Consulta Rápida
- Principales Acreedores
- Detalle Variación
- Posición Histórica
- Gráficos
- Rep. Vencidos
- Rep. SBS/Microf.
- SBS/Microf. Entidades
- Rectificaciones SBS
- Avalados/Avalistas
- Hechos de Importancia
- Documentos CCL
- Detalle de Vencidos
- Comercio Exterior
- Otros Créditos
- Otros Créd. Entidades
- Otros Rep. Negativos

RUC 20451703901 - OBRAS SUBTERRANEAS SA SUCURSAL EN LA REPUBLICA DEL PERU

Fecha Proceso	Tipo Doc.	N. Doc.	Nota	Deuda Total *	Var.	Actual	Previo	12m
21/03/2024	RUC	20451703901	0.000	2.405.737,32				



Excelente Puntaje

**\* La persona consultada cuenta con los siguientes créditos e indicadores.**

- Línea de Crédito
- Reprogramados DU N 026-20

## Sentinel Sabio

Bancarizado: SI

### Recomendación de Sentinel Sabio

Evaluación Crediticia



**APROBAR**  
Producto Genérico

Detalle:

- Cumple con todas las reglas de evaluación

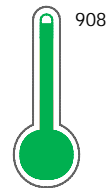
Cuota Estimada Mensual

S/ 110968,



### Score Sentinel

Nivel de Riesgo



Excelente Puntaje

Recomendación:

Estadísticamente, en este nivel de score, 3 de 100 empresas podrían caer en incumplimiento en los próximos 12 meses

## Información General

### Datos Principales

24/01/2024: Última actualización de información reportada por SUNAT

Razón Social:	OBRAS SUBTERRANEAS SA SUCURSAL EN LA REPUBLICA DEL PERU		
Nombre Comercial:	OBRAS SUBTERRANEAS S.A		
Tipo de Contribuyente:	SUC,AG.EMP.EXTRANJ,EST.PERM NO DOM.		
Estado de Contribuyente:	ACTIVO	Condición del Contribuyente:	HABIDO
Inicio de Actividades:	09/02/2011		
Tamaño contribuyente:	PRINCIPAL	Dependencia:	INTENDENCIA LIMA PRICO
Actividad Económica Principal	CONSTRUCCION EDIFICIOS COMPLETOS.		
Actividad Económica Secundaria 1	-	Actividad Económica Secundaria 2	-
Fecha Inscripción RRPP:	21/01/2011	Número de Partida Registral:	-
Folio:	-	Asiento:	-

Agente de retención

### Direcciones Registradas

Dirección	Fuente
CALLE ARIAS ARAGUEZ NRO 250 URBANIZACION SAN ANTONIO MIRAFLORES - LIMA - LIMA (CDRA 13 BENAVIDES)	SUNAT - DOMICILIO FISCAL
JIRON MONTERROSA NRO. 233 INT. 405 SANTIAGO DE SURCO - LIMA - LIMA (A ESPALDA CENTRO COMERCIAL CHACARILLA)	SUNAT - L. COMERCIAL
AVENIDA VENEZUELA NRO. 175 LIMA - LIMA - LIMA (CRUCE AV VENEZUELA CON TINGO MARIA)	SUNAT - DOMICILIO ADICIONAL
AVENIDA 28 DE JULIO CUADRA 30 NRO. 30 LA VICTORIA - LIMA - LIMA (CRUCE AV 28 DE JULIO CON SAN PABLO)	SUNAT - DOMICILIO ADICIONAL
AVENIDA MARISCAL OSCAR R. BENAVID NRO. 5400 CALLAO - CALLAO - CALLAO	SUNAT - DOMICILIO ADICIONAL
AVENIDA REPUBLICA DE VENEZUELA NRO. 28 LIMA - LIMA - LIMA (CRUCE CALLE PALOMINO)	SUNAT - DOMICILIO ADICIONAL
JIRON FULGENCIO VALDEZ/RECUAY NRO. 790 BREÑA - LIMA - LIMA (INTERSECCION JR FULGENCIO VALDEZ/RECUAY)	SUNAT - DOMICILIO ADICIONAL

### Representantes Legales

Nro Documento	Nombre de Representante	Act	Pre	12m	Fecha desde que ocupa Cargo	Cargo
00000679871	SICILIA MARMOL ADOLFO				28/04/2011	APODERADO
00000771107	BOSQUES SANCHEZ MANUEL JESUS				27/11/2020	APODERADO
00001025908	LORENTE FERREIROJOSE MANUEL				13/01/2014	APODERADO
00001927360	MORAN CASTILLO LINO EMMANUEL				18/03/2019	APODERADO
000679871	SICILIA MARMOL ADOLFO				28/04/2011	APODERADO
000771107	BOSQUES SANCHEZ MANUEL JESUS				27/11/2020	APODERADO
001025908	LORENTE FERREIROJOSE MANUEL				13/01/2014	APODERADO
001927360	MORAN CASTILLO LINO EMMANUEL				18/03/2019	APODERADO
07714191	RAMOS GUEVARA FERNANDO MAXIMO				21/01/2011	APODERADO
08773854	BARRIOS FERNANDEZ CONCHA RAUL HERNANDO MARTIN				20/01/2011	APODERADO

### Empresas Relacionadas a:

## RAMOS GUEVARA FERNANDO MAXIMO

Ruc	Razón Social	Semáforos			Fecha desde que ocupa Cargo	Cargo	Estado
		Act	Pre	12m			
10079360380	RIOS RAMOS AIDA GABRIELA				24/03/2012	APODERADO	BAJA DE OFICIO
20100134021	DOW PERU S.A.				07/04/2015	APODERADO	ACTIVO
20147846160	VALINKA SA				16/06/1999	APODERADO	BAJA DE OFICIO
20266179287	COTECNA DEL PERU S.A.				20/12/2021	APODERADO	ACTIVO
20305553761	PUNTO CELESTE S.A.C.				16/07/2019	APODERADO	ACTIVO
20415531037	RECIP. ENVASES Y ESTAMPAD. METALICOS SA				19/06/2019	APODERADO	ACTIVO
20425662415	LONGDALE PERU S.A.C.				19/06/2019	APODERADO	ACTIVO
20458534382	ORGINOR NATURAL S.A.C.				16/07/2019	APODERADO	ACTIVO
20493096193	EAST ASIA MINERALS PERU S.A.C.				13/06/2008	GERENTE GENERAL	BAJA DE OFICIO
20507165622	KOALA PERU S.A.C				06/06/2014	APODERADO	SUSPENSION TEMPORAL
20509621307	MINERA ANGELICA S.A.C.				30/09/2004	APODERADO	SUSPENSION TEMPORAL
20520936603	POLICOLOR S.A.C.				17/07/2019	APODERADO	ACTIVO
20524257514	COMERCIAL COLRIDE S.A.C.				22/08/2017	APODERADO	ACTIVO
20543197204	MEDIARESPONSE PERU S.A.C.				19/04/2011	GERENTE GENERAL	BAJA DE OFICIO
20543999106	SM RESINAS PERU S.A.C.				23/06/2011	APODERADO	ACTIVO
20544109481	COMPREHENSIVE EQUIPMENT MANAGEMENT CORPORATION INTERNATIO				04/07/2011	APODERADO	BAJA DE OFICIO
20544221303	SOUTHERN BRANDS S.A.				14/07/2011	GERENTE GENERAL	BAJA DE OFICIO
20545234590	MAINSTREAM GLOBAL PERU S.A.C.				05/10/2011	APODERADO	ACTIVO
20545301459	ADTRAN PERU S.R.L.				14/10/2011	APODERADO	ACTIVO
20546360246	COLORANDINO S.A.C.				04/10/2016	GERENTE GENERAL	ACTIVO
20546970401	MINERA GOLDEN ORIOLE S.A.C.				24/02/2012	APODERADO	BAJA PROV. POR OFICIO
20547305354	ALVAC DEL PERU S.A.C.				27/12/2023	APODERADO	ACTIVO
20547915853	PORTILLO GRUPO SAC				25/04/2012	APODERADO	BAJA DE OFICIO
20548347565	MRC TRAINING PERU S.A.C.				05/06/2012	APODERADO	ACTIVO
20549816607	CONSTRUCCIONES RUESMA PERU S.A.C.				27/08/2012	APODERADO	ACTIVO
20550369266	NORAY SERVICIOS S.A.C.				12/11/2012	APODERADO	ACTIVO
20550412706	ALAUDA INGENIERIA S.A. SUCURSAL DEL PERU				12/12/2023	APODERADO	ACTIVO
20551969747	MINERA DOMINGO MAÑANA S.A.C.				07/03/2013	APODERADO	BAJA DE OFICIO
20552430264	INGESA ANDINA S.A.C.				12/04/2013	APODERADO	BAJA DE OFICIO
20553377723	COMPLEXLABS LATAM S.A.C.				13/05/2013	APODERADO	SUSPENSION TEMPORAL
20553588341	IG PRO PERU S.A.C.				25/06/2013	APODERADO	BAJA DE OFICIO
20555271990	GRUPO ESPER S.A.C.				04/03/2013	APODERADO	BAJA DE OFICIO
20555360666	STEENCORE PERU S.A.C				28/10/2013	APODERADO	BAJA DE OFICIO
20556618985	PRESICAL S.A.C.				24/04/2014	APODERADO	BAJA DE OFICIO
20563094622	INBOBE PERÚ S.A.C.				27/06/2014	APODERADO	ACTIVO
20563332744	ASOCIACION FORPE				06/06/2014	PRESIDENTE EJECUTIVO	BAJA DE OFICIO
20566145325	NURESPO S.A.C				19/06/2019	APODERADO	ACTIVO
20566181046	ORJASAR S.A.C				16/07/2019	APODERADO	ACTIVO
20600842375	REGENGROUP S.A.C.				11/11/2015	APODERADO	BAJA DE OFICIO
20601130174	SERMICRO PERU S.A.C				17/03/2016	APODERADO	ACTIVO
20601358949	ARTISANAL GOLD PERU S.A.C.				27/06/2016	APODERADO	ACTIVO
20601936110	ETERMAR PERÚ - INGENIERIA & CONSTRUCCIÓN S.A. EN LIQUIDACION				03/05/2021	LIQUIDADOR	ACTIVO
20602033342	MAGICO HOGAR S.A.C.				10/10/2019	APODERADO	ACTIVO
20605730729	ANKA INVESTMENTS PERU S.A.C.				07/11/2019	APODERADO	BAJA DE OFICIO
20606140151	ADMINISTRADORA AMICORP PERU S.A.C.				09/03/2023	APODERADO	ACTIVO
20608776321	ALVAC SA				17/11/2023	APODERADO	ACTIVO

## BARRIOS FERNANDEZ CONCHA RAUL HERNA

Ruc	Razón Social	Semáforos			Fecha desde que ocupa Cargo	Cargo	Estado
		Act	Pre	12m			
20100977037	BAFUR S C R LTDA				01/07/1998	GERENTE	ACTIVO



20213658825	FEDERACION DEPORTIVA NACIONAL PERUANA DE POLO - FDNPP		19/04/2021	PRESIDENTE	ACTIVO
20253917301	MEDIDORES INCA S.A. - ARAD LTD. DALIA		06/05/1994	APODERADO	BAJA DE OFICIO
20342895906	MEDIDORES INCA S.A Y SPANNER POLLUX GMB		05/03/1997	DIRECTOR GERENTE	BAJA DE OFICIO
20392491971	CONSTRUCCIONES VALMASEDO S.L.		11/02/2011	APODERADO	BAJA DE OFICIO
20492264386	SIGMA INGENIERIA S.A.C.		02/09/2008	APODERADO	SUSPENSION TEMPORAL
20505614616	CONSORCIO SAINCO - VAISALA		31/03/2014	APODERADO	BAJA DE OFICIO
20505920903	RAILWAY INVESTMENT MANAGEMENT PERU SOCIEDAD ANONIMA		20/01/2003	APODERADO	BAJA DE OFICIO
20509460532	LIDERCON PERU SOCIEDAD ANONIMA CERRADA		31/01/2005	VICEPRESIDENTE	ACTIVO
20514650161	UNION ELECTRICA SA SUCURSAL DEL PERU		26/06/2006	APODERADO	ACTIVO
20517514773	SINERGIA.COM SA		26/07/2007	APODERADO	BAJA DE OFICIO
20536900684	FINCA LA JACA S.A.		16/07/2010	APODERADO	ACTIVO
20538116638	SALMANTINA DE CONSTRUCCIONES S.A.C.		24/08/2011	GERENTE GENERAL	BAJA DE OFICIO
20545370779	INCA SERVICIOS Y PROYECTOS DE INGENIERIA CIVIL S.A. SUCURSAL E		20/10/2011	APODERADO	BAJA DE OFICIO
20546114636	AC INMOBILIARIA DEL PERU S.A.C.		12/12/2011	GERENTE GENERAL	BAJA DE OFICIO
20547305354	ALVAC DEL PERU S.A.C.		27/12/2023	APODERADO	ACTIVO
20547586931	LOUIS BERGER SAS SUCURSAL DEL PERU		18/01/2021	APODERADO	ACTIVO
20548970491	NEGRATIN PERU S.A.C. EN LIQUIDACION		08/03/2023	LIQUIDADOR	ACTIVO
20549816607	CONSTRUCCIONES RUESMA PERU S.A.C.		15/04/2013	APODERADO	ACTIVO
20550412706	ALAUDA INGENIERIA S.A. SUCURSAL DEL PERU		12/12/2023	APODERADO	ACTIVO
20554903763	TAURUM S.A.C.		27/09/2013	APODERADO	BAJA DE OFICIO
20555271990	GRUPO ESPER S.A.C.		04/03/2013	GERENTE GENERAL	BAJA DE OFICIO
20557141775	INMOBILIARIA GENOA S.A.C.		24/04/2014	GERENTE GENERAL	BAJA DE OFICIO
20563094622	INBOBE PERÚ S.A.C.		27/06/2014	APODERADO	ACTIVO
20563371723	CONSORCIO HUANCVELICA		14/06/2016	APODERADO	ACTIVO
20566197473	CONSORCIO HUANCVELICA		14/06/2016	APODERADO	ACTIVO
20566394465	PERALTA ARQUITECTOS SL, SUCURSAL DEL PERU		29/09/2014	APODERADO	ACTIVO
20572216072	CONSORCIO AMAZONIA MATH - TERRATS		23/06/2014	APODERADO	BAJA DE OFICIO
20600002997	RAGER S.A.C.		28/08/2014	APODERADO	BAJA DE OFICIO
20600010434	CONSORCIO R&S		16/12/2014	APODERADO	ACTIVO
20600229762	ROHDE & SCHWARZ COLOMBIA S.A.S. SUCURSAL PERU		06/03/2015	APODERADO	ACTIVO
20600394861	CONSORCIO ROHDE & SCHWARZ		07/05/2015	APODERADO	ACTIVO
20601118875	ASOCIACION PANAMERICANOS Y PARAPANAMERICANOS LIMA 2019 - PP		08/03/2016	GERENTE GENERAL	ACTIVO
20601298661	FRIDAMA PERU S.A.C.		12/02/2019	APODERADO	ACTIVO
20601307813	CONSORCIO METROPOLITANO		22/01/2024	APODERADO	ACTIVO
20601671680	"CONSORCIO SUR ETAPA 2"		22/11/2016	APODERADO	ACTIVO
20601760526	CONSORCIO A&E PERU		26/12/2016	APODERADO	ACTIVO
20602025579	SILA SERVICIOS INTEGRALES S.A.C.		22/06/2017	GERENTE GENERAL	BAJA DE OFICIO
20602336671	SOMAGEC PERU S.A.C.		20/07/2017	GERENTE GENERAL	BAJA DE OFICIO
20602371094	SACEEM PERU S.A.C. EN LIQUIDACION		07/08/2017	GERENTE GENERAL	ACTIVO
20602554903	BARRIOS & FUENTES-BAFUR S. CIVIL DE R.L.		20/10/2017	GERENTE	ACTIVO
20602842241	GRINOR S.A. SUCURSAL DEL PERU		28/12/2017	APODERADO	ACTIVO
20602842569	SOMAGEC S.A., SUCURSAL DEL PERU		12/12/2017	APODERADO	BAJA DE OFICIO
20602857957	SACEEM S.A., SUCURSAL DEL PERU		20/12/2017	GERENTE GENERAL	ACTIVO
20603131909	SERVICIOS LEGALES Y JURÍDICOS S.A.C.		05/07/2018	GERENTE	ACTIVO
20603350619	CONSORCIO VIAL AMBO		31/05/2021	APODERADO	ACTIVO
20603381123	SEVILLA FERTILIZANTES SAC		14/06/2018	GERENTE GENERAL	ACTIVO
20603639520	CONSORCIO OBRAS DE METRO		25/01/2024	APODERADO	ACTIVO
20603817487	CONSORCIO PENITENCIARIO MISTI		01/12/2020	APODERADO	ACTIVO
20603828454	CONSORCIO SUPERVISOR LOUIS BERGER - HOB		16/11/2018	APODERADO	ACTIVO
20604463352	SURSOESTE ARQUITECTOS S.L.P. SUCURSAL DEL PERU		28/08/2015	APODERADO	BAJA DE OFICIO
20604811024	INGENIERIA ESTRELLA S.A., SUCURSAL DEL PERU		17/05/2019	APODERADO	BAJA DE OFICIO
20605078215	PYXIS PERU S.A.C.		05/04/2023	GERENTE GENERAL	ACTIVO
20605184899	KOBAX S.A.C.		22/08/2019	APODERADO	BAJA DE OFICIO



20605906002	REGTECKNOW S.A.C.				31/01/2020	APODERADO	ACTIVO
20605926429	FITEKSA PERU S.A.C.				07/02/2020	GERENTE GENERAL	SUSPENSION TEMPORAL
20605951555	LEX INTEGRAL COMPAÑIA DE ORIENTACION Y CONSULTORIA LEGAL S.A				28/01/2020	APODERADO	BAJA DE OFICIO
20607144576	CONSORCIO RÍOS DEL NORTE				21/12/2020	APODERADO	ACTIVO
20607150321	INVERSIONES MAR AFUERA S.A.				02/10/2017	GERENTE GENERAL	BAJA DE OFICIO
20607640387	STILER S.A. SUCURSAL DEL PERU				28/01/2021	APODERADO	ACTIVO
20607838195	NGE CONTRACTING SUCURSAL DEL PERU				03/03/2021	APODERADO	ACTIVO
20607976512	CONSORCIO RIPCONCIV - STILER				14/05/2021	APODERADO	ACTIVO
20608597396	FINTECH P2P PERU S.A.				06/10/2021	GERENTE GENERAL	BAJA DE OFICIO
20608830392	CONSORCIO STILER - RIPCONCIV - TECNOEDIL				25/11/2021	APODERADO	ACTIVO
20609592533	RIPCONCIV STILER - ESCUELAS BICENTENARIO				30/05/2022	APODERADO	ACTIVO

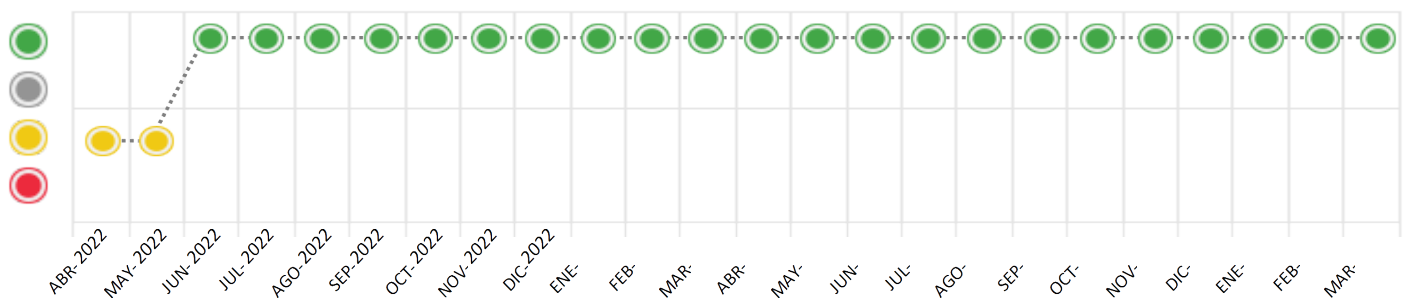
## Consulta Rápida

### Documento de identidad consultado

Fecha Proceso	Tipo Doc.	N. Doc.	Nombre o Raz. Social	Nota	Deuda Total *	Var.	Actual	Previo	12m
21/03/2024	RUC	20451703901	OBRAS SUBTERRANEAS SA SUCURSAL EN LA REPUBLICA DEL PE	0.000	2.405.737,32				

Montos expresados en unidades de soles\*

Semáforos de los últimos 24 meses



Semáforo	Descripción
	No registra información de deudas
	Mínimo Riesgo: Sin deudas vencidas
	Mediano Riesgo: Deudas con poco atraso*
	Alto Riesgo: Deudas con atraso significativo*

\*Semáforo deuda menor: Deuda vencida menor S/ 100 personas naturales o menor S/ 500 personas jurídicas

Verde: 0 <= Sem. < 0.001  
 Amarillo: 0.001 <= Sem. <= 2  
 Rojo: 2 < Sem. <= 6

Variación	Descripción
	Variación Negativa: La nueva información reportada ha incrementado tu riesgo crediticio
	Variación Positiva: La nueva información ha mejorado tu posición de riesgo
	Variación Porcentual Positiva: El monto total reportado por la SBS/Microfinanzas o número de instituciones financieras ha aumentado
	Variación Porcentual Negativa: El monto total reportado por la SBS/Microfinanzas o número de instituciones financieras ha disminuido
	Aproximadamente igual o igual

## Detalle de la deuda SBS/Microfinanzas

Entidad	Deuda Anterior			Deuda a MAR 2024				Rect. (1)	Disc.
	SET 2023	DIC 2023	FEB 2024	Fecha Inf.	Calif. (2)	Monto *	Días Venc.		
	5.340.260,70	6.873.692,77	4.881.088,56	29/02/2024	NOR	0			
	405,64	40,39	1.008,86	29/02/2024	NOR	0			
TOTAL	5.340.666,34	6.873.733,16	4.882.097,42			2.405.737,32			

(1) Ver detalle en el cuadro de Rectificaciones SBS

(2) NOR: Normal, CPP: Con Problemas Potenciales, DEF: Deficiente, DUD: Dudoso, PER: Pérdida, SCAL: Sin Calificación

## Detalle de la deuda de Otros Créditos

Entidad	Deuda Anterior			Deuda a MAR 2024				Disc.
	SET 2023	DIC 2023	FEB 2024	Fecha Inf.	Calif. (2)	Monto	Días Venc.	
TOTAL								

(2) NOR: Normal, CPP: Con Problemas Potenciales, DEF: Deficiente, DUD: Dudoso, PER: Pérdida, SCAL: Sin Calificación

## Detalle de vencidos

# Doc	Fuente - Acreedor	Monto *	Días Venc.

## Utilización de Líneas de Crédito

Instituciones	**	Línea Aprobada	Línea No Utilizada	Línea Utilizada	% L. Ut.
BBVA	TOT		75.600,00		
TOTAL			75.600,00		0%

\*\*(TOT):Otras Tarjetas de Crédito

## Principales Acreedores

Montos expresados en unidades de soles\*

## Resumen de Deudas

Descripción de la Deuda	Monto *	Días
Deuda total SBS al 29/02/2024	2.405.737,32	
% Calificación normal	100,00	
Peor Calificación (2)	NOR	
Otros Créditos	0,00	****

## Detalle de deuda SBS/Microfinanzas

Institución SBS	Calif. (2)	Saldo *	% Ven.	Días Venc.	Rect.(1)
BCP	NOR	2.405.737,32	0,00		
BBVA	NOR	0,00	0,00		
Deuda Total SBS/MicroFinanzas		2.405.737,32	0		

## Detalle de Riesgos SBS/Microfinanzas

Concepto	Saldo *
Deuda Directa	2.405.737,32
Deuda Indirecta	0,00
Deuda Castigada	0,00
Deuda Total SBS/MicroFinanzas	2.405.737,32
Línea Tarj.Cred. No utilizada	75.600,00
Total Riesgo SBS/MicroFinanzas	2.481.337,32

## Detalle de deuda Otros Créditos

Empresa	Calif. (2)	Saldo *	% Ven.	Días Venc.	Disc.
Deuda Total Otros Créditos		0,00	0		

## Detalle de vencidos

# Doc	Fuente - Acreedor	Monto *	Días Venc.
-------	-------------------	---------	------------

## Detalle Variación

Montos expresados en unidades de soles\*

## Resumen de la variación

Descripción de la deuda	21/02/2024	21/03/2024	Variación
Score	0.000	0.000	0.000
Nro. Entidades SBS/Microf.	2	2	0
Riesgo Total SBS/Microf. *	4.882.097,42	2.405.737,32	
Deuda Directa	4.882.097,42	2.405.737,32	-2.476.360,10
Deuda Indirecta	0,00	0,00	0,00
Deuda Castigada	0,00	0,00	0,00

Variación del Riesgo Total SBS/Microf. *	Antes	21/03/2024	Variación
Último Mes	4.882.097,42	2.405.737,32	-2.476.360,10
Último Trimestre	6.873.733,16	2.405.737,32	-4.467.995,84
Último Semestre	5.340.666,34	2.405.737,32	-2.934.929,02
Último Año	2.783.239,24	2.405.737,32	-377.501,92

Calificación SBS/Microf.	21/02/2024	21/03/2024	Variación
% NOR (Normal)	100.00	100.00	0.00
% CPP (Con Problemas Potenciales)	0.00	0.00	0.00
% DEF (Deficiente)	0.00	0.00	0.00
% DUD (Dudoso)	0.00	0.00	0.00
% PER (Pérdida)	0.00	0.00	0.00

Deuda vencida *	21/02/2024	21/03/2024	Variación
Total deuda vencida	0,00	0,00	0,00
Deuda por Otros Créditos *	21/02/2024	21/03/2024	Variación



Total deuda otros créditos	0,00	0,00	0,00
----------------------------	------	------	------

Detalle de la variación			
Fuente - Acreedor *	21/02/2024	21/03/2024	Variación

## Posición Histórica

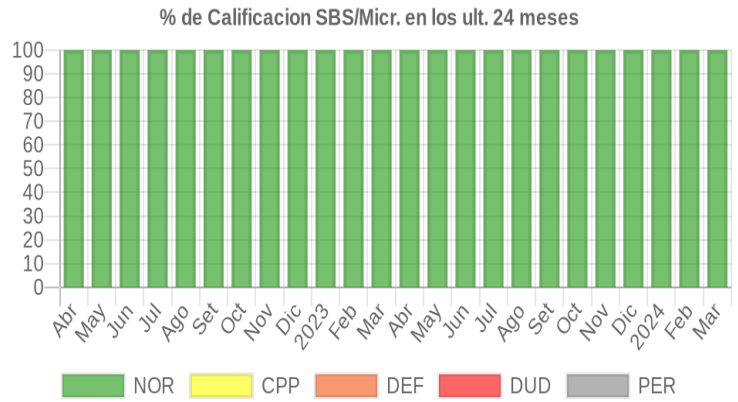
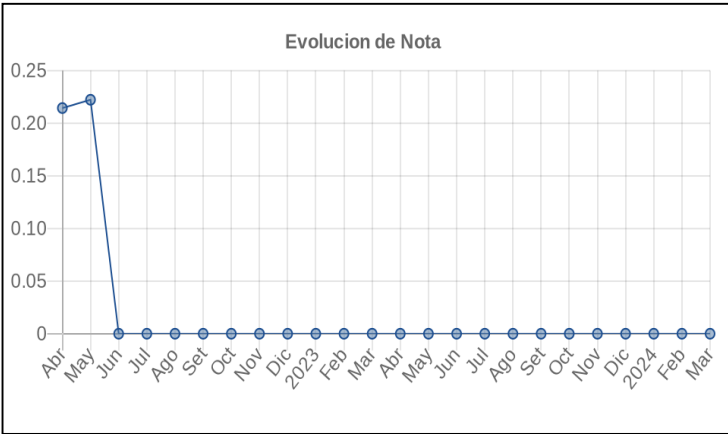
Montos expresados en unidades de soles\*

Fecha de Proceso	Sema. Actual	Sem. Riesgo	Var.	Superintendencia de Banca y Seguros (SBS/Microfinan.)				Otros Créditos	Otros Vencidos *				Ctas. Cerr./Anu.		Otros Repor. Negati.	
				# Enti.	Deuda Total *	% Cali. normal	Peor Califi.(2)		Deuda Vencida *	Protestos	Docs. Impagos	Deuda Tributaria	Deuda Laboral	Cta. Cte.		Tar. Créd.
21/03/2024	●	0.000	⊗	2	2.405.737,32	100.00	NOR	0,00	0,00	0,00	0,00	0,00	0,00	0	0	0
21/02/2024	●	0.000	⊗	2	4.882.097,42	100.00	NOR	0,00	0,00	0,00	0,00	0,00	0,00	0	0	0
19/01/2024	●	0.000	⊗	2	9.782.147,74	100.00	NOR	0,00	0,00	0,00	0,00	0,00	0,00	0	0	0
22/12/2023	●	0.000	⊗	2	6.873.733,16	100.00	NOR	0,00	0,00	0,00	0,00	0,00	0,00	0	0	0
23/11/2023	●	0.000	⊗	2	5.678.025,72	100.00	NOR	0,00	0,00	0,00	0,00	0,00	0,00	0	0	0
23/10/2023	●	0.000	⊗	2	6.680.834,41	100.00	NOR	0,00	0,00	0,00	0,00	0,00	0,00	0	0	0
21/09/2023	●	0.000	⊗	2	5.340.666,34	100.00	NOR	0,00	0,00	0,00	0,00	0,00	0,00	0	0	0
24/08/2023	●	0.000	⊗	2	6.146.800,30	100.00	NOR	0,00	0,00	0,00	0,00	0,00	0,00	0	0	0
24/07/2023	●	0.000	⊗	2	4.595.375,71	100.00	NOR	0,00	0,00	0,00	0,00	0,00	0,00	0	0	0
22/06/2023	●	0.000	⊗	2	3.291.911,06	100.00	NOR	0,00	0,00	0,00	0,00	0,00	0,00	0	0	0
22/05/2023	●	0.000	⊗	2	2.586.430,67	100.00	NOR	0,00	0,00	0,00	0,00	0,00	0,00	0	0	0
24/04/2023	●	0.000	⊗	2	2.785.792,85	100.00	NOR	0,00	0,00	0,00	0,00	0,00	0,00	0	0	0
22/03/2023	●	0.000	⊗	2	2.783.239,24	100.00	NOR	0,00	0,00	0,00	0,00	0,00	0,00	0	0	0
21/02/2023	●	0.000	⊗	2	4.484.522,88	100.00	NOR	0,00	0,00	0,00	0,00	0,00	0,00	0	0	0
23/01/2023	●	0.000	⊗	2	4.830.628,56	100.00	NOR	0,00	0,00	0,00	0,00	0,00	0,00	0	0	0
22/12/2022	●	0.000	⊗	2	5.041.200,22	100.00	NOR	0,00	0,00	0,00	0,00	0,00	0,00	0	0	0
23/11/2022	●	0.000	⊗	2	3.767.075,52	100.00	NOR	0,00	0,00	0,00	0,00	0,00	0,00	0	0	0
24/10/2022	●	0.000	⊗	2	3.961.986,87	100.00	NOR	0,00	0,00	0,00	0,00	0,00	0,00	0	0	0
22/09/2022	●	0.000	⊗	2	4.157.161,58	100.00	NOR	0,00	0,00	0,00	0,00	0,00	0,00	0	0	0
22/08/2022	●	0.000	⊗	2	4.353.941,25	100.00	NOR	0,00	0,00	0,00	0,00	0,00	0,00	0	0	0
22/07/2022	●	0.000	⊗	2	4.547.390,32	100.00	NOR	0,00	0,00	0,00	0,00	0,00	0,00	0	0	0
28/06/2022	●	0.000	▲	2	4.742.088,29	100.00	NOR	0,00	0,00	0,00	0,00	0,00	0,00	0	0	0
23/06/2022	●	0.214	⊗	2	4.742.088,29	100.00	NOR	0,00	0,00	0,00	268.768,17	0,00	0,00	0	0	0
03/06/2022	●	0.214	⊗	2	4.742.338,54	100.00	NOR	0,00	0,00	0,00	268.768,17	0,00	0,00	0	0	0
01/06/2022	●	0.214	⊗	2	4.742.338,54	100.00	NOR	0,00	0,00	0,00	268.768,17	0,00	0,00	0	0	0
27/05/2022	●	0.222	⊗	2	4.742.338,54	100.00	NOR	0,00	0,00	0,00	279.007,65	0,00	0,00	0	0	0
23/05/2022	●	0.222	⊗	2	4.742.338,54	100.00	NOR	0,00	0,00	0,00	279.007,65	0,00	0,00	0	0	0
13/05/2022	●	0.222	⊗	2	4.742.239,02	100.00	NOR	0,00	0,00	0,00	279.007,65	0,00	0,00	0	0	0
03/05/2022	●	0.222	⊗	2	4.742.239,02	100.00	NOR	0,00	0,00	0,00	279.007,65	0,00	0,00	0	0	0
28/04/2022	●	0.214	⊗	2	4.742.239,02	100.00	NOR	0,00	0,00	0,00	268.550,31	0,00	0,00	0	0	0
25/04/2022	●	0.214	⊗	2	4.742.239,02	100.00	NOR	0,00	0,00	0,00	268.550,31	0,00	0,00	0	0	0
01/04/2022	●	0.214	⊗	2	4.742.088,29	100.00	NOR	0,00	0,00	0,00	268.550,31	0,00	0,00	0	0	0

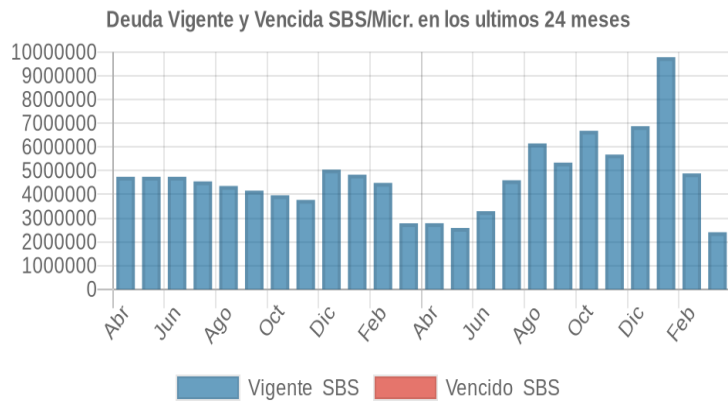
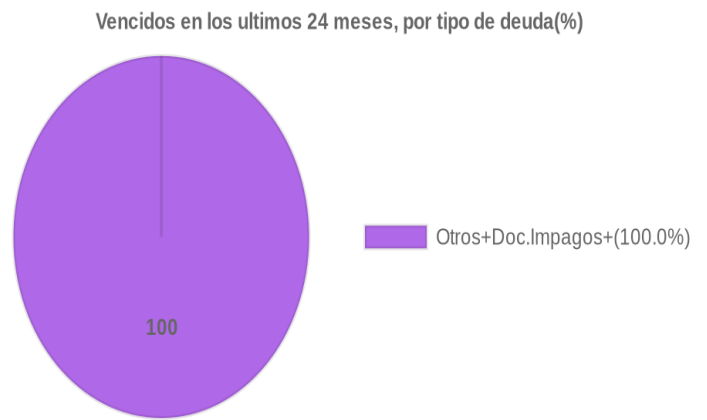
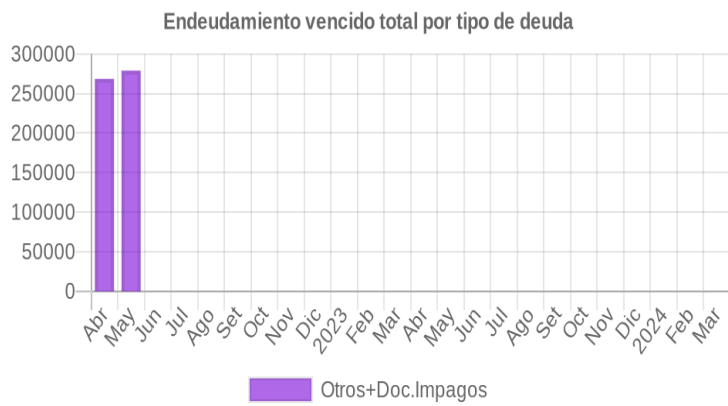


## Gráficos

Montos expresados en unidades de soles\*



NOR: Normal, CPP: Con Problemas Potenciales, DEF: Deficiente, DUD: Dudoso, PER: Pérdida, SCAL: Sin Calificación



## Reporte de Vencidos

Montos expresados en unidades de soles\*

Fuente - Acreedor	DIC 2023			ENE 2024			FEB 2024			MAR 2024		
	# Docs.	Monto *	Dias V.	# Docs.	Monto *	Dias V.	# Docs.	Monto *	Dias V.	# Docs.	Monto *	Dias V.

Montos expresados en unidades de soles\*

Fuente - Acreedor	AGO 2023			SET 2023			OCT 2023			NOV 2023		
	# Docs.	Monto *	Dias V.	# Docs.	Monto *	Dias V.	# Docs.	Monto *	Dias V.	# Docs.	Monto *	Dias V.

Montos expresados en unidades de soles\*

Fuente - Acreedor	ABR 2023			MAY 2023			JUN 2023			JUL 2023		
	# Docs.	Monto *	Dias V.	# Docs.	Monto *	Dias V.	# Docs.	Monto *	Dias V.	# Docs.	Monto *	Dias V.

## Reporte SBS/Microfinanzas

Montos expresados en unidades de soles\*

Última fecha reportada por la SBS : 29/02/2024

ULTIMOS 6 MESES		OCT 2023 (SBS: SET 2023)	NOV 2023 (SBS: OCT 2023)	DIC 2023 (SBS: NOV 2023)	ENE 2024 (SBS: DIC 2023)	FEB 2024 (SBS: ENE 2024)	MAR 2024 (SBS: FEB 2024)
NOR (Normal)		100.00	100.00	100.00	100.00	100.00	100.00
% Porcentaje de	CPP (Con Problemas Pote.)	0.00	0.00	0.00	0.00	0.00	0.00
	DEF (Deficiente)	0.00	0.00	0.00	0.00	0.00	0.00
Calificación	DUD (Dudoso)	0.00	0.00	0.00	0.00	0.00	0.00
	PER (Pérdida)	0.00	0.00	0.00	0.00	0.00	0.00

Institución	OCT 2023 (SBS: SET 2023)		NOV 2023 (SBS: OCT 2023)		DIC 2023 (SBS: NOV 2023)		ENE 2024 (SBS: DIC 2023)		FEB 2024 (SBS: ENE 2024)		MAR 2024 (SBS: FEB 2024)	
	Monto *	Dias V.	Monto *	Dias V.	Monto *	Dias V.	Monto *	Dias V.	Monto *	Dias V.	Monto *	Dias V.
BCP	6.677.462,36		5.677.601,66		6.873.692,77		9.781.341,51		4.881.088,56		2.405.737,32	
BBVA	3.372,05		424,06		40,39		806,23		1.008,86		0,00	
TOTAL	6.680.834,41		5.678.025,72		6.873.733,16		9.782.147,74		4.882.097,42		2.405.737,32	

Última fecha reportada por la SBS : 29/02/2024

Operación	OCT 2023 (SBS: SET 2023)		NOV 2023 (SBS: OCT 2023)		DIC 2023 (SBS: NOV 2023)		ENE 2024 (SBS: DIC 2023)		FEB 2024 (SBS: ENE 2024)		MAR 2024 (SBS: FEB 2024)	
	Monto *	Dias V.	Monto *	Dias V.	Monto *	Dias V.	Monto *	Dias V.	Monto *	Dias V.	Monto *	Dias V.
RESUMEN												
- Total Deuda	6.680.834,41		5.678.025,72		6.873.733,16		9.782.147,74		4.882.097,42		2.405.737,32	
- Línea No Utilizada	72.487,95		76.335,94		74.679,61		73.373,77		75.071,14		75.600,00	
- Garantías	1.436.798,00		1.257.893,00		1.078.880,00		899.642,00		720.142,00		540.512,00	
CREDITOS DIRECTOS												
- CRÉDITOS VIGENTES	6.680.834,41		5.678.025,72		6.873.733,16		9.782.147,74		4.882.097,42		2.405.737,32	
-- MedE: Cred. Rev. Línea Tarj. Crédito	3.372,05		424,06		40,39		806,23		1.008,86			
-- MedE: Descuentos	5.081.019,79		4.279.942,01		5.674.936,41		8.781.738,54		4.080.929,97		1.805.168,37	
--- Otros	5.081.019,79		4.279.942,01		5.674.936,41		8.781.738,54		4.080.929,97		1.805.168,37	
-- MedE: Préstamos	1.596.442,57		1.397.659,65		1.198.756,36		999.602,97		800.158,59		600.568,95	
--- No Revolventes	1.596.442,57		1.397.659,65		1.198.756,36		999.602,97		800.158,59		600.568,95	
LÍNEA NO UTIL. Y CRED. NO DESEMB.												
- LinCred Tarjeta Crédito	72.487,95		76.335,94		74.679,61		73.373,77		75.071,14		75.600,00	
GARANTÍAS												
- GARANTÍAS RECIBIDAS	1.436.798,31		1.257.893,69		1.078.880,72		899.642,67		720.142,73		540.512,06	
-- Gob. Nacional Reprog. Reactiva Perú	1.436.798,31		1.257.893,69		1.078.880,72		899.642,67		720.142,73		540.512,06	
- PROGRAMA REACTIVA PERU	1.596.442,57		1.397.659,65		1.198.756,36		999.602,97		800.158,59		600.568,95	

Montos expresados en unidades de soles\*

Última fecha reportada por la SBS : 29/02/2024

6 MESES ANTERIORES	ABR 2023 (SBS: MAR 2023)	MAY 2023 (SBS: ABR 2023)	JUN 2023 (SBS: MAY 2023)	JUL 2023 (SBS: JUN 2023)	AGO 2023 (SBS: JUL 2023)	SET 2023 (SBS: AGO 2023)
NOR (Normal)	100.00	100.00	100.00	100.00	100.00	100.00



% Porcentaje de Calificación	CPP (Con Problemas Pote.)	0.00	0.00	0.00	0.00	0.00	0.00
	DEF (Deficiente)	0.00	0.00	0.00	0.00	0.00	0.00
	DUD (Dudoso)	0.00	0.00	0.00	0.00	0.00	0.00
	PER (Pérdida)	0.00	0.00	0.00	0.00	0.00	0.00

Institución	ABR 2023 (SBS: MAR 2023)		MAY 2023 (SBS: ABR 2023)		JUN 2023 (SBS: MAY 2023)		JUL 2023 (SBS: JUN 2023)		AGO 2023 (SBS: JUL 2023)		SET 2023 (SBS: AGO 2023)	
	Monto *	Dias V.	Monto *	Dias V.	Monto *	Dias V.	Monto *	Dias V.	Monto *	Dias V.	Monto *	Dias V.
BCP	2.783.239,24		2.586.078,19		3.290.354,11		4.595.068,93		6.146.053,12		5.340.260,70	
BBVA	2.553,61		352,48		1.556,95		306,78		747,18		405,64	
TOTAL	2.785.792,85		2.586.430,67		3.291.911,06		4.595.375,71		6.146.800,30		5.340.666,34	

Última fecha reportada por la SBS : 29/02/2024

Operación	ABR 2023 (SBS: MAR 2023)		MAY 2023 (SBS: ABR 2023)		JUN 2023 (SBS: MAY 2023)		JUL 2023 (SBS: JUN 2023)		AGO 2023 (SBS: JUL 2023)		SET 2023 (SBS: AGO 2023)	
	Monto *	Dias V.	Monto *	Dias V.	Monto *	Dias V.	Monto *	Dias V.	Monto *	Dias V.	Monto *	Dias V.
RESUMEN												
- Total Deuda	2.785.792,85		2.586.430,67		3.291.911,06		4.595.375,71		6.146.800,30		5.340.666,34	
- Línea No Utilizada	72.686,39		73.947,52		72.023,05		72.253,22		71.412,82		73.494,36	
- Garantías	2.504.915,00		2.327.470,00		2.149.707,00		1.971.990,00		1.793.635,00		1.615.296,00	
CREDITOS DIRECTOS												
- CRÉDITOS VIGENTES	2.785.792,85		2.586.430,67		3.291.911,06		4.595.375,71		6.146.800,30		5.340.666,34	
-- MedE: Cred. Rev. Línea Tarj. Crédito	2.553,61		352,48		1.556,95		306,78		747,18		405,64	
-- MedE: Descuentos					901.789,84		2.403.968,08		4.153.124,65		3.545.487,02	
--- Otros					901.789,84		2.403.968,08		4.153.124,65		3.545.487,02	
-- MedE: Préstamos	2.783.239,24		2.586.078,19		2.388.564,27		2.191.100,85		1.992.928,47		1.794.773,68	
--- No Revolventes	2.783.239,24		2.586.078,19		2.388.564,27		2.191.100,85		1.992.928,47		1.794.773,68	
LINEA NO UTIL. Y CRED. NO DESEMB.												
- LinCred Tarjeta Crédito	72.686,39		73.947,52		72.023,05		72.253,22		71.412,82		73.494,36	
GARANTIAS												
- GARANTIAS RECIBIDAS	2.504.915,32		2.327.470,37		2.149.707,84		1.971.990,77		1.793.635,62		1.615.296,31	
-- Gob. Nacional Reprog. Reactiva Perú	2.504.915,32		2.327.470,37		2.149.707,84		1.971.990,77		1.793.635,62		1.615.296,31	
- PROGRAMA REACTIVA PERU	2.783.239,24		2.586.078,19		2.388.564,27		2.191.100,85		1.992.928,47		1.794.773,68	

### Reporte SBS/Microfinanzas por entidades

Reportado por : BCP

Última fecha reportada por la SBS : 29/02/2024

Operación	OCT 2023 (SBS: SET2023)		NOV 2023 (SBS: OCT2023)		DIC 2023 (SBS: NOV2023)		ENE 2024 (SBS: DIC2023)		FEB 2024 (SBS: ENE2024)		MAR 2024 (SBS: FEB2024)	
	Monto *	Dias V.	Monto *	Dias V.	Monto *	Dias V.	Monto *	Dias V.	Monto *	Dias V.	Monto *	Dias V.
Calificación (2)	NOR		NOR		NOR		NOR		NOR		NOR	
RESUMEN												
- Total Deuda	6.677.462,36		5.677.601,66		6.873.692,77		9.781.341,51		4.881.088,56		2.405.737,32	
- Garantías	1.436.798,00		1.257.893,00		1.078.880,00		899.642,00		720.142,00		540.512,00	
CREDITOS DIRECTOS												
- CRÉDITOS VIGENTES	6.677.462,36		5.677.601,66		6.873.692,77		9.781.341,51		4.881.088,56		2.405.737,32	
-- MedE: Descuentos	5.081.019,79		4.279.942,01		5.674.936,41		8.781.738,54		4.080.929,97		1.805.168,37	
--- Otros	5.081.019,79		4.279.942,01		5.674.936,41		8.781.738,54		4.080.929,97		1.805.168,37	
-- MedE: Préstamos	1.596.442,57		1.397.659,65		1.198.756,36		999.602,97		800.158,59		600.568,95	
--- No Revolventes	1.596.442,57		1.397.659,65		1.198.756,36		999.602,97		800.158,59		600.568,95	
GARANTIAS												
- GARANTIAS RECIBIDAS	1.436.798,31		1.257.893,69		1.078.880,72		899.642,67		720.142,73		540.512,06	
-- Gob. Nacional Reprog. Reactiva Perú	1.436.798,31		1.257.893,69		1.078.880,72		899.642,67		720.142,73		540.512,06	
- PROGRAMA REACTIVA PERU	1.596.442,57		1.397.659,65		1.198.756,36		999.602,97		800.158,59		600.568,95	

Última fecha reportada por la SBS : 29/02/2024

Operación	ABR 2023 (SBS: MAR2023)		MAY 2023 (SBS: ABR2023)		JUN 2023 (SBS: MAY2023)		JUL 2023 (SBS: JUN2023)		AGO 2023 (SBS: JUL2023)		SET 2023 (SBS: AGO2023)	
	Monto *	Dias V.	Monto *	Dias V.	Monto *	Dias V.	Monto *	Dias V.	Monto *	Dias V.	Monto *	Dias V.
Calificación (2)	NOR		NOR		NOR		NOR		NOR		NOR	



RESUMEN						
- Total Deuda	2.783.239,24	2.586.078,19	3.290.354,11	4.595.068,93	6.146.053,12	5.340.260,70
- Garantías	2.504.915,00	2.327.470,00	2.149.707,00	1.971.990,00	1.793.635,00	1.615.296,00
CREDITOS DIRECTOS						
- CRÉDITOS VIGENTES	2.783.239,24	2.586.078,19	3.290.354,11	4.595.068,93	6.146.053,12	5.340.260,70
-- MedE: Descuentos			901.789,84	2.403.968,08	4.153.124,65	3.545.487,02
--- Otros			901.789,84	2.403.968,08	4.153.124,65	3.545.487,02
-- MedE: Préstamos	2.783.239,24	2.586.078,19	2.388.564,27	2.191.100,85	1.992.928,47	1.794.773,68
--- NoRevolventes	2.783.239,24	2.586.078,19	2.388.564,27	2.191.100,85	1.992.928,47	1.794.773,68
GARANTIAS						
- GARANTIAS RECIBIDAS	2.504.915,32	2.327.470,37	2.149.707,84	1.971.990,77	1.793.635,62	1.615.296,31
-- Gob. Nacional Reprog. Reactiva Perú	2.504.915,32	2.327.470,37	2.149.707,84	1.971.990,77	1.793.635,62	1.615.296,31
- PROGRAMA REACTIVA PERU	2.783.239,24	2.586.078,19	2.388.564,27	2.191.100,85	1.992.928,47	1.794.773,68

Reportado por : BBVA

Última fecha reportada por la SBS : 29/02/2024

Operación	OCT 2023 (SBS: SET2023)		NOV 2023 (SBS: OCT2023)		DIC 2023 (SBS: NOV2023)		ENE 2024 (SBS: DIC2023)		FEB 2024 (SBS: ENE2024)		MAR 2024 (SBS: FEB2024)	
	Monto *	Dias V.	Monto *	Dias V.	Monto *	Dias V.	Monto *	Dias V.	Monto *	Dias V.	Monto *	Dias V.
Calificación (2)	NOR		NOR		NOR		NOR		NOR		NOR	
RESUMEN												
- Total Deuda	3.372,05		424,06		40,39		806,23		1.008,86			
- Línea No Utilizada	72.487,95		76.335,94		74.679,61		73.373,77		75.071,14		75.600,00	
CREDITOS DIRECTOS												
- CRÉDITOS VIGENTES	3.372,05		424,06		40,39		806,23		1.008,86			
-- MedE: Cred. Rev. Línea Tarj. Crédito	3.372,05		424,06		40,39		806,23		1.008,86			
LINEA NO UTIL. Y CRED. NO DESEMB.												
- LinCredTarjetaCrédito	72.487,95		76.335,94		74.679,61		73.373,77		75.071,14		75.600,00	

Última fecha reportada por la SBS : 29/02/2024

Operación	ABR 2023 (SBS: MAR2023)		MAY 2023 (SBS: ABR2023)		JUN 2023 (SBS: MAY2023)		JUL 2023 (SBS: JUN2023)		AGO 2023 (SBS: JUL2023)		SET 2023 (SBS: AGO2023)	
	Monto *	Dias V.	Monto *	Dias V.	Monto *	Dias V.	Monto *	Dias V.	Monto *	Dias V.	Monto *	Dias V.
Calificación (2)	NOR		NOR		NOR		NOR		NOR		NOR	
RESUMEN												
- Total Deuda	2.553,61		352,48		1.556,95		306,78		747,18		405,64	
- Línea No Utilizada	72.686,39		73.947,52		72.023,05		72.253,22		71.412,82		73.494,36	
CREDITOS DIRECTOS												
- CRÉDITOS VIGENTES	2.553,61		352,48		1.556,95		306,78		747,18		405,64	
-- MedE: Cred. Rev. Línea Tarj. Crédito	2.553,61		352,48		1.556,95		306,78		747,18		405,64	
LINEA NO UTIL. Y CRED. NO DESEMB.												
- LinCredTarjetaCrédito	72.686,39		73.947,52		72.023,05		72.253,22		71.412,82		73.494,36	

Rectificaciones SBS

Entidad	Periodo SBS	Cuenta	Concepto Rectificación	Dice	Debe Decir
---------	-------------	--------	------------------------	------	------------

Aval/Codeudor

Montos expresados en unidades de soles\*

Es Avalista de:				Información reportada por la SBS al 31/01/2024
Tipo Doc	Nro Documento	Nombre/Razón Social	Act	Pre 12m

Montos expresados en unidades de soles\*

Quiénes lo Avalan:				Información reportada por la SBS al 31/01/2024
Tipo Doc	Nro Documento	Nombre/Razón Social	Act	Pre 12m

Montos expresados en unidades de soles\*

Es Avalista de:				Información Reportada por Entidades de Microfinanzas / Otros Créditos		
Tipo Doc	Nro Documento	Nombre/Razón Social	Act	Pre	12m	

Montos expresados en unidades de soles\*

Quiénes lo Avalan:				Información Reportada por Entidades de Microfinanzas / Otros Créditos		
Tipo Doc	Nro Documento	Nombre/Razón Social	Act	Pre	12m	

## Documentos Protestados como Deudor/Aceptante

Montos expresados en unidades\*

Reportado por la Cámara de Comercio de Lima (CCL)

### Documentos Protestados sin Regularizar

	# Doc	Monto (S/) *	Max Días Venc.
Total:	0	0,00	

Tipo de Cambio 3.718

Nro. Secuencia	Tip. ** Reg.	Acreedor/Girador	Tipo Doc.	Moneda	Monto *	Monto * (S/)	Boletín	F. Protesto	F. Venc	Días Venc.

\*\*PR: Protestos, CJ: Cobranza Judicial, MO: Moras, PP: Procesos Penales

Montos expresados en unidades\*

Reportado por la Cámara de Comercio de Lima (CCL)

### Documentos Protestados Regularizados

	# Doc	Monto (S/) *
Total:	0	0,00

Nro. Secuencia	Tip. ** Reg.	Acreedor/Girador	Tipo Doc.	Moneda	Monto *	Monto * (S/)	Boletín	F. Protesto	F. Venc.	F. Reg

\*\*PR: Protestos, CJ: Cobranza Judicial, MO: Moras, PP: Procesos Penales

## Detalle de Vencidos

## Comercio Exterior

Montos expresados en unidades de dólares

Muestra información reportada por la SUNAT desde el 07/02/2011

### Resumen por Ejercicio

Ejercicio	Actividad	Número de Operaciones	Importe USD *	N° Países	3 países con mayor número de operaciones
2023	EXPORTACIÓN	3	49.590,11	2	PANAMA, UNITED STATES
2021	EXPORTACIÓN	2	573.805,10	2	CHILE, MEXICO
2020	IMPORTACIÓN	3	187.987,62	18	SPAIN, CHILE, CHINA

### Resumen por Meses

Actividad	Ejercicio	Mes	Número de Operaciones	Importe USD *	N° Países	3 países con mayor número de operaciones
EXPORTACIÓN	2023	OCTUBRE	1	11.028,00	1	PANAMA
		AGOSTO	1	17.363,47	1	UNITED STATES



		JULIO	1	21.198,64	1	PANAMA
	2021	MARZO	2	573.805,10	2	CHILE,MEXICO
IMPORTACIÓN	2020	JUNIO	1	16.373,88	17	CHINA,CZECH REPUBLIC,GERMANY
		ENERO	2	171.613,74	2	CHILE,SPAIN

PUBLICACIÓN DIARIO "EL PERUANO"

Reporte Otros Créditos

Institución	OCT 2023		NOV 2023		DIC 2023		ENE 2024		FEB 2024		MAR 2024	
	Monto *	Dias V.	Monto *	Dias V.	Monto *	Dias V.	Monto *	Dias V.	Monto *	Dias V.	Monto *	Dias V.

Institución	ABR 2023		MAY 2023		JUN 2023		JUL 2023		AGO 2023		SET 2023	
	Monto *	Dias V.	Monto *	Dias V.	Monto *	Dias V.	Monto *	Dias V.	Monto *	Dias V.	Monto *	Dias V.

Reporte Otros Créditos por entidades

Sin Información