



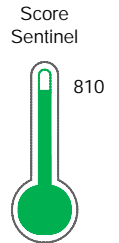
Reporte de Deudas

El reporte contiene solo los títulos seleccionados

- Información General
- Consulta Rápida
- Principales Acreedores
- Detalle Variación
- Posición Histórica
- Gráficos
- Rep. Vencidos
- Rep. SBS/Microf.
- SBS/Microf. Entidades
- Rectificaciones SBS
- Avalados/Avalistas
- Hechos de Importancia
- Documentos CCL
- Detalle de Vencidos
- Comercio Exterior
- Otros Créditos
- Otros Créd. Entidades
- Otros Rep. Negativos

RUC 20454679297 - SEGURIDAD VIGILANCIA Y COMPAÑIA S.A.C. - SEVICOM S.A.C.

Fecha Proceso	Tipo Doc.	N. Doc.	Nota	Deuda Total *	Var.	Actual	Previo	12m
04/09/2023	RUC	20454679297	0.011	37.522,98		●	●	●



Excelente Puntaje

* La persona consultada cuenta con los siguientes créditos e indicadores.

Está Avalado

Sentinel Sabio

Bancarizado: SI

Recomendación de Sentinel Sabio

Evaluación Crediticia



APROBAR
Producto Genérico

Detalle:

- Cumple con todas las reglas de evaluación

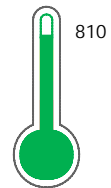
Cuota Estimada Mensual

S/ 1895,



Score Sentinel

Nivel de Riesgo



Excelente Puntaje

Recomendación:

Estadísticamente, en este nivel de score, 8 de 100 empresas podrían caer en incumplimiento en los próximos 12 meses

Información General

Datos Principales

21/07/2023: Última actualización de información reportada por SUNAT

Razón Social:	SEGURIDAD VIGILANCIA Y COMPAÑIA S.A.C. - SEVICOM S.A.C.		
Nombre Comercial:	-		
Tipo de Contribuyente:	SOCIEDAD ANONIMA CERRADA		
Estado de Contribuyente:	ACTIVO	Condición del Contribuyente:	HABIDO
Inicio de Actividades:	05/03/2020		
Tamaño contribuyente:	RESTO	Dependencia:	I.R.AREQUIPA-MEPECO
Actividad Económica Principal	ACTIV. DE INVESTIGACION Y SEGURIDAD.		
Actividad Económica Secundaria 1	-	Actividad Económica Secundaria 2	-
Fecha Inscripción RRPP:	26/10/2007	Número de Partida Registral:	-
Folio:	-	Asiento:	-

Agente de retención

Direcciones Registradas

Dirección	Fuente
PASAJE HIPOLITO SANCHEZ TRUJILLO MZA. 17 LTE. 10 PUEBLO JOVEN MARISCAL CASTILLA CERRO COLORADO - AREQUIPA - AREQUIPA	SUNAT - DOMICILIO FISCAL

Representantes Legales

Nro Documento	Nombre de Representante	Act	Pre	12m	Fecha desde que ocupa Cargo	Cargo
29723610	CARITA CABALLERO JOSE ARTURO	●	●	●	16/08/2022	GERENTE GENERAL

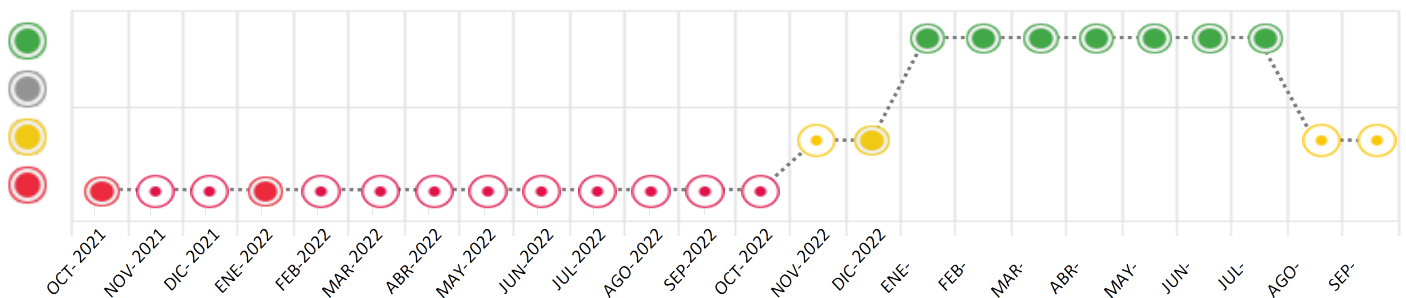
Consulta Rápida





Documento de identidad consultado

Fecha Proceso	Tipo Doc.	N. Doc.	Nombre o Raz. Social	Nota	Deuda Total *	Var.	Actual	Previo	12m
04/09/2023	RUC	20454679297	SEGURIDAD VIGILANCIA Y COMPAÑIA S.A.C. - SEVICOM S.A.C.	0.011	37.522,98		●	●	●

Montos expresados en unidades de soles*






Semáforos de los últimos 24 meses



Semáforo	Descripción
	No registra información de deudas
	Mínimo Riesgo: Sin deudas vencidas
	Mediano Riesgo: Deudas con poco atraso*
	Alto Riesgo: Deudas con atraso significativo*

*Semáforo deuda menor: Deuda vencida menor S/ 100 personas naturales o menor S/ 500 personas jurídicas

Verde: $0 < \text{Sem.} < 0.001$
 Amarillo: $0.001 < \text{Sem.} < 2$
 Rojo: $2 < \text{Sem.} < 6$

Variación	Descripción
	Variación Negativa: La nueva información reportada ha incrementado tu riesgo crediticio
	Variación Positiva: La nueva información ha mejorado tu posición de riesgo
	Variación Porcentual Positiva: El monto total reportado por la SBS/Microfinanzas o número de instituciones financieras ha aumentado
	Variación Porcentual Negativa: El monto total reportado por la SBS/Microfinanzas o número de instituciones financieras ha disminuido
	Aproximadamente igual o igual

Detalle de la deuda SBS/Microfinanzas

Entidad	Deuda Anterior			Deuda a SET 2023				Rect. (1)	Disc.
	MAR 2023	JUN 2023	AGO 2023	Fecha Inf.	Calif. (2)	Monto *	Días Venc.		
	8.686,13	20.000,00	18.898,98	31/07/2023	NOR	0			
	18.400,00	18.400,00	18.400,00	31/07/2023	NOR	0			
TOTAL	27.086,13	38.400,00	37.298,98			37.298,98			

(1) Ver detalle en el cuadro de Rectificaciones SBS

(2) NOR: Normal, CPP: Con Problemas Potenciales, DEF: Deficiente, DUD: Dudoso, PER: Pérdida, SCAL: Sin Calificación

Detalle de la deuda de Otros Créditos

Entidad	Deuda Anterior			Deuda a SET 2023				Disc.
	MAR 2023	JUN 2023	AGO 2023	Fecha Inf.	Calif. (2)	Monto	Días Venc.	
TOTAL								

(2) NOR: Normal, CPP: Con Problemas Potenciales, DEF: Deficiente, DUD: Dudoso, PER: Pérdida, SCAL: Sin Calificación

Detalle de vencidos

# Doc	Fuente - Acreedor	Monto *	Días Venc.
	Deuda Tributaria	224,00	66
1	SUPERINTENDENCIA NACIONAL DE ADMINISTRACION TRIBUTARIA SUNAT	224,00	66

Utilización de Líneas de Crédito

Instituciones	**	Línea Aprobada	Línea No Utilizada	Línea Utilizada	% L. Ut.
TOTAL					0%

**Tipo de Crédito

Principales Acreedores

Montos expresados en unidades de soles*

Resumen de Deudas

Descripción de la Deuda	Monto *	Días
Deuda total SBS al 31/07/2023	37.298,98	
% Calificación normal	100,00	
Peor Calificación (2)	NOR	
Otros Créditos	0,00	****
Deuda vencida		
Deuda Tributaria	224,00	66
Total deuda vencida	224,00	

Detalle de deuda SBS/Microfinanzas

Institución SBS	Calif. (2)	Saldo *	% Ven.	Días Venc.	Rect.(1)
CMAC AREQUIPA	NOR	18.898,98	0,00		
BBVA	NOR	18.400,00	0,00		
Deuda Total SBS/MicroFinanzas		37.298,98	0		

Detalle de Riesgos SBS/Microfinanzas

Concepto	Saldo *
Deuda Directa	18.898,98
Deuda Indirecta	18.400,00
Deuda Castigada	0,00
Deuda Total SBS/MicroFinanzas	37.298,98
Línea Tarj. Cred. No utilizada	0,00
Total Riesgo SBS/MicroFinanzas	37.298,98

Detalle de deuda Otros Créditos

Empresa	Calif. (2)	Saldo *	% Ven.	Días Venc.	Disc.
Deuda Total Otros Créditos		0,00	0		

Detalle de vencidos

# Doc	Fuente - Acreedor	Monto *	Días Venc.
	Deuda Tributaria	224,00	66
1	SUPERINTENDENCIA NACIONAL DE ADMINISTRACION TRIBUTARIA SUNAT	224,00	66

Detalle Variación

Montos expresados en unidades de soles*

Resumen de la variación

Descripción de la deuda	24/08/2023	04/09/2023	Variación
Score	0.005	0.011	0.006
Nro. Entidades SBS/Microf.	2	2	0
Riesgo Total SBS/Microf. *	37.298,98	37.298,98	
Deuda Directa	18.898,98	18.898,98	0,00
Deuda Indirecta	18.400,00	18.400,00	0,00
Deuda Castigada	0,00	0,00	0,00

Variación del Riesgo Total SBS/Microf. *	Antes	04/09/2023	Variación
Último Mes	37.298,98	37.298,98	0,00
Último Trimestre	38.400,00	37.298,98	-1.101,02
Último Semestre	27.086,13	37.298,98	10.212,85
Último Año	0,00	37.298,98	37.298,98

Calificación SBS/Microf.	24/08/2023	04/09/2023	Variación
% NOR (Normal)	100.00	100.00	0.00
% CPP (Con Problemas Potenciales)	0.00	0.00	0.00
% DEF (Deficiente)	0.00	0.00	0.00
% DUD (Dudoso)	0.00	0.00	0.00
% PER (Pérdida)	0.00	0.00	0.00

Deuda vencida *	24/08/2023	04/09/2023	Variación



Deuda Tributaria	223,00	224,00	
Total deuda vencida	223,00	224,00	1,00
Deuda por Otros Créditos *	24/08/2023	04/09/2023	Variación
Total deuda otros créditos	0,00	0,00	0,00

Detalle de la variación

Fuente - Acreedor *	24/08/2023	04/09/2023	Variación
Deuda Tributaria			1,00
SUPERINTENDENCIA NACIONAL DE ADMINISTRACION TRIBUTARIA SUNAT	223,00	224,00	1,00

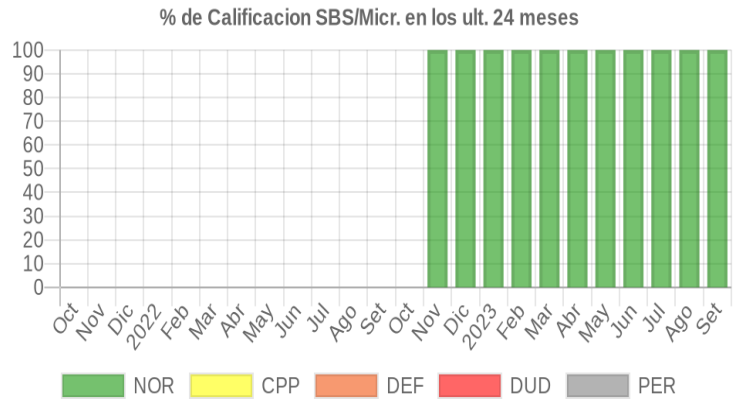
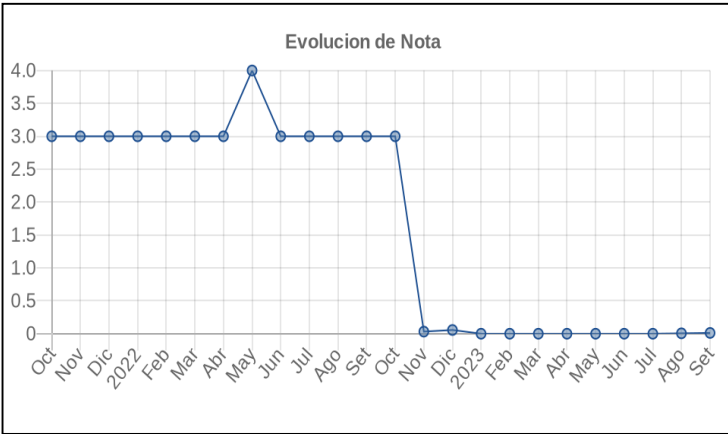
Posición Histórica

Montos expresados en unidades de soles*

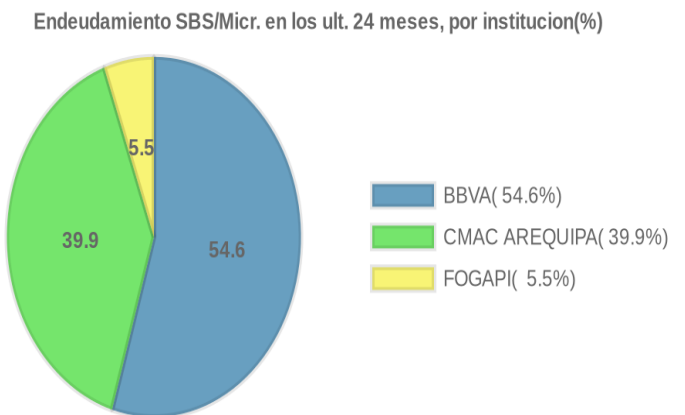
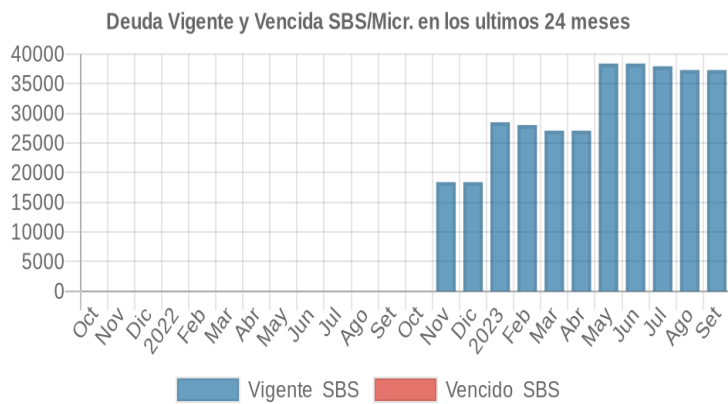
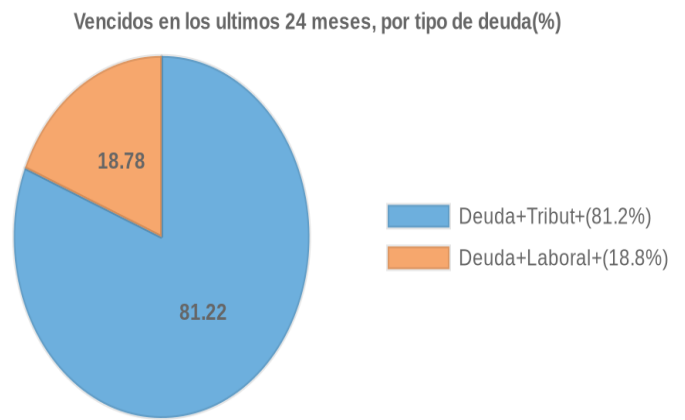
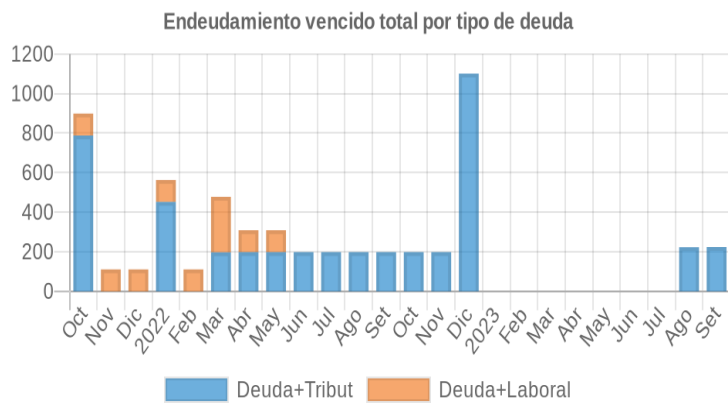
Fecha de Proceso	Sema. Actual	Sem. Riesgo	Var.	Superintendencia de Banca y Seguros (SBS/Microfinan.)				Otros Créditos	Otros Vencidos *				Ctas. Cerr./Anu.		Otros Repor. Negati.	
				# Enti.	Deuda Total *	% Cali. normal	Peor Cali. (2)		Deuda Vencida *	Protestos	Docs. Impagos	Deuda Tributaria	Deuda Laboral	Cta. Cte.		Tar. Cred.
04/09/2023	0.011	2		2	37.298,98	100.00	NOR	0,00	0,00	0,00	0,00	224,00	0,00	0	0	0
24/08/2023	0.005	2		2	37.298,98	100.00	NOR	0,00	0,00	0,00	0,00	223,00	0,00	0	0	0
21/08/2023	0.005	2		2	37.935,11	100.00	NOR	0,00	0,00	0,00	0,00	223,00	0,00	0	0	0
14/08/2023	0.005	2		2	37.935,11	100.00	NOR	0,00	0,00	0,00	0,00	222,00	0,00	0	0	0
28/07/2023	0.000	2		2	37.935,11	100.00	NOR	0,00	0,00	0,00	0,00	0,00	0,00	0	0	0
24/07/2023	0.048	2		2	37.935,11	100.00	NOR	0,00	0,00	0,00	0,00	618,00	0,00	0	0	0
17/07/2023	0.047	2		2	38.400,00	100.00	NOR	0,00	0,00	0,00	0,00	618,00	0,00	0	0	0
22/06/2023	0.000	2		2	38.400,00	100.00	NOR	0,00	0,00	0,00	0,00	0,00	0,00	0	0	0
22/05/2023	0.000	2		2	38.400,00	100.00	NOR	0,00	0,00	0,00	0,00	0,00	0,00	0	0	0
24/04/2023	0.000	2		2	27.086,13	100.00	NOR	0,00	0,00	0,00	0,00	0,00	0,00	0	0	0
22/03/2023	0.000	2		2	27.086,13	100.00	NOR	0,00	0,00	0,00	0,00	0,00	0,00	0	0	0
23/02/2023	0.000	2		2	28.025,71	100.00	NOR	0,00	0,00	0,00	0,00	0,00	0,00	0	0	0
21/02/2023	0.026	2		2	28.025,71	100.00	NOR	0,00	0,00	0,00	0,00	251,00	0,00	0	0	0
16/02/2023	0.026	2		2	28.500,00	100.00	NOR	0,00	0,00	0,00	0,00	251,00	0,00	0	0	0
06/02/2023	0.035	2		2	28.500,00	100.00	NOR	0,00	0,00	0,00	0,00	340,00	0,00	0	0	0
23/01/2023	0.000	2		2	28.500,00	100.00	NOR	0,00	0,00	0,00	0,00	0,00	0,00	0	0	0
17/01/2023	0.000	1		1	18.400,00	100.00	NOR	0,00	0,00	0,00	0,00	0,00	0,00	0	0	0
03/01/2023	0.113	1		1	18.400,00	100.00	NOR	0,00	0,00	0,00	0,00	1.103,00	0,00	0	0	0
28/12/2022	0.056	1		1	18.400,00	100.00	NOR	0,00	0,00	0,00	0,00	1.101,00	0,00	0	0	0
22/12/2022	0.031	1		1	18.400,00	100.00	NOR	0,00	0,00	0,00	0,00	198,00	0,00	0	0	0
23/11/2022	0.031	1		1	18.400,00	100.00	NOR	0,00	0,00	0,00	0,00	198,00	0,00	0	0	0
31/10/2022	3.000	0		0	0,00	0,00		0,00	0,00	0,00	0,00	198,00	0,00	0	0	0
30/09/2022	3.000	0		0	0,00	0,00		0,00	0,00	0,00	0,00	198,00	0,00	0	0	0
31/08/2022	3.000	0		0	0,00	0,00		0,00	0,00	0,00	0,00	198,00	0,00	0	0	0
31/07/2022	3.000	0		0	0,00	0,00		0,00	0,00	0,00	0,00	198,00	0,00	0	0	0
08/06/2022	3.000	0		0	0,00	0,00		0,00	0,00	0,00	0,00	198,00	0,00	0	0	0
31/05/2022	4.000	0		0	0,00	0,00		0,00	0,00	0,00	0,00	198,00	110,85	0	0	0
04/04/2022	3.000	0		0	0,00	0,00		0,00	0,00	0,00	0,00	198,00	110,85	0	0	0
21/03/2022	3.000	0		0	0,00	0,00		0,00	0,00	0,00	0,00	197,00	280,85	0	0	0
14/02/2022	3.000	0		0	0,00	0,00		0,00	0,00	0,00	0,00	0,00	110,85	0	0	0
07/02/2022	3.000	0		0	0,00	0,00		0,00	0,00	0,00	0,00	453,00	110,85	0	0	0
31/01/2022	3.000	0		0	0,00	0,00		0,00	0,00	0,00	0,00	452,00	110,85	0	0	0
25/01/2022	3.000	0		0	0,00	0,00		0,00	0,00	0,00	0,00	451,00	110,85	0	0	0
17/01/2022	3.000	0		0	0,00	0,00		0,00	0,00	0,00	0,00	450,00	110,85	0	0	0
31/12/2021	3.000	0		0	0,00	0,00		0,00	0,00	0,00	0,00	0,00	110,85	0	0	0
22/11/2021	3.000	0		0	0,00	0,00		0,00	0,00	0,00	0,00	0,00	110,85	0	0	0
15/11/2021	3.000	0		0	0,00	0,00		0,00	0,00	0,00	0,00	644,00	110,85	0	0	0
08/11/2021	3.000	0		0	0,00	0,00		0,00	0,00	0,00	0,00	733,00	110,85	0	0	0
02/11/2021	3.000	0		0	0,00	0,00		0,00	0,00	0,00	0,00	1.810,00	110,85	0	0	0
25/10/2021	3.000	0		0	0,00	0,00		0,00	0,00	0,00	0,00	788,00	110,85	0	0	0
18/10/2021	3.000	0		0	0,00	0,00		0,00	0,00	0,00	0,00	786,00	110,85	0	0	0
11/10/2021	3.000	0		0	0,00	0,00		0,00	0,00	0,00	0,00	785,00	110,85	0	0	0
04/10/2021	3.000	0		0	0,00	0,00		0,00	0,00	0,00	0,00	783,00	110,85	0	0	0

Gráficos

Montos expresados en unidades de soles*



NOR: Normal, CPP: Con Problemas Potenciales, DEF: Deficiente, DUD: Dudoso, PER: Pérdida, SCAL: Sin Calificación



Reporte de Vencidos

Montos expresados en unidades de soles*

Fuente - Acreedor	JUN 2023			JUL 2023			AGO 2023			SET 2023		
	# Docs.	Monto *	Dias V.	# Docs.	Monto *	Dias V.	# Docs.	Monto *	Dias V.	# Docs.	Monto *	Dias V.
Deuda Tributaria												
SUPERINTENDENCIA NACIONAL DE ADMINISTRACION		0,00			0,00	0	1	223,00	62	1	224,00	66
Total	0			0			1	223,00	62	1	224,00	66

Montos expresados en unidades de soles*

Fuente - Acreedor	FEB 2023			MAR 2023			ABR 2023			MAY 2023		
	# Docs.	Monto *	Dias V.	# Docs.	Monto *	Dias V.	# Docs.	Monto *	Dias V.	# Docs.	Monto *	Dias V.
Deuda Tributaria												
SUPERINTENDENCIA NACIONAL DE ADMINISTRACION		0,00	0		0,00			0,00			0,00	
Total	0			0			0			0		

Montos expresados en unidades de soles*

Fuente - Acreedor	OCT 2022			NOV 2022			DIC 2022			ENE 2023		
	# Docs.	Monto *	Dias V.	# Docs.	Monto *	Dias V.	# Docs.	Monto *	Dias V.	# Docs.	Monto *	Dias V.
Deuda Tributaria												
SUPERINTENDENCIA NACIONAL DE ADMINISTRACION	1	198,00	273	1	198,00	303	1	1.101,00	61		0,00	0
Total	1	198,00	273	1	198,00	303	1	1.101,00	61	0		

Reporte SBS/Microfinanzas

Montos expresados en unidades de soles*

Última fecha reportada por la SBS : 31/07/2023

ÚLTIMOS 6 MESES		ABR 2023 (SBS: MAR 2023)	MAY 2023 (SBS: ABR 2023)	JUN 2023 (SBS: MAY 2023)	JUL 2023 (SBS: JUN 2023)	AGO 2023 (SBS: JUL 2023)	SET 2023 (SBS: JUL2023)
% Porcentaje de Calificación	NOR (Normal)	100.00	100.00	100.00	100.00	100.00	100.00
	CPP (Con Problemas Pote.)	0.00	0.00	0.00	0.00	0.00	0.00
	DEF (Deficiente)	0.00	0.00	0.00	0.00	0.00	0.00
	DUD (Dudoso)	0.00	0.00	0.00	0.00	0.00	0.00
	PER (Pérdida)	0.00	0.00	0.00	0.00	0.00	0.00

Institución	ABR 2023 (SBS: MAR 2023)		MAY 2023 (SBS: ABR 2023)		JUN 2023 (SBS: MAY 2023)		JUL 2023 (SBS: JUN 2023)		AGO 2023 (SBS: JUL 2023)		SET 2023 (SBS: JUL2023)	
	Monto *	Dias V.	Monto *	Dias V.	Monto *	Dias V.	Monto *	Dias V.	Monto *	Dias V.	Monto *	Dias V.
CMAC AREQUIPA	8.686,13		20.000,00		20.000,00		19.535,11		18.898,98		18.898,98	
BBVA	18.400,00		18.400,00		18.400,00		18.400,00		18.400,00		18.400,00	
FOGAPI												
TOTAL	27.086,13		38.400,00		38.400,00		37.935,11		37.298,98		37.298,98	

Última fecha reportada por la SBS : 31/07/2023

Operación	ABR 2023 (SBS: MAR 2023)		MAY 2023 (SBS: ABR 2023)		JUN 2023 (SBS: MAY 2023)		JUL 2023 (SBS: JUN 2023)		AGO 2023 (SBS: JUL 2023)		SET 2023 (SBS: JUL2023)	
	Monto *	Dias V.	Monto *	Dias V.	Monto *	Dias V.	Monto *	Dias V.	Monto *	Dias V.	Monto *	Dias V.
RESUMEN												
- Total Deuda	27.086,13		38.400,00		38.400,00		37.935,11		37.298,98		37.298,98	
- Garantías	8.686,00		20.000,00		20.000,00		19.535,00		18.898,00		18.898,00	
- Otros	223,81		103,25		645,26							
CREDITOS DIRECTOS												
- CRÉDITOS VIGENTES	8.686,13		20.000,00		20.000,00		19.535,11		18.898,98		18.898,98	
-- Mype: Préstamos	8.686,13		20.000,00		20.000,00							
--- NoRevolventes	8.686,13		20.000,00		20.000,00							
-- Pyme: Préstamos							19.535,11		18.898,98		18.898,98	
--- NoRevolventes							19.535,11		18.898,98		18.898,98	
CREDITOS INDIRECTOS												
- CartasFianzaOtorgadas	18.400,00		18.400,00		18.400,00		18.400,00		18.400,00		18.400,00	



GARANTIAS						
- GARANTIAS RECIBIDAS	8.686,13	20.000,00	20.000,00	19.535,11	18.898,98	18.898,98
-- GtiasNoPref(AvalyFianza)	8.686,13	20.000,00	20.000,00	19.535,11	18.898,98	18.898,98
OTROS						
- Rend. dev de Créditos Vig.	223,81	103,25	645,26			

Montos expresados en unidades de soles*

Última fecha reportada por la SBS : 31/07/2023

6 MESES ANTERIORES	OCT 2022 (SBS: SET 2022)	NOV 2022 (SBS: OCT 2022)	DIC 2022 (SBS: NOV 2022)	ENE 2023 (SBS: DIC 2022)	FEB 2023 (SBS: ENE 2023)	MAR 2023 (SBS: FEB 2023)
NOR (Normal)	0.00	100.00	100.00	100.00	100.00	100.00
% Porcentaje de Calificación						
CPP (Con Problemas Pote.)	0.00	0.00	0.00	0.00	0.00	0.00
DEF (Deficiente)	0.00	0.00	0.00	0.00	0.00	0.00
DUD (Dudoso)	0.00	0.00	0.00	0.00	0.00	0.00
PER (Pérdida)	0.00	0.00	0.00	0.00	0.00	0.00

Institución	OCT 2022 (SBS: SET 2022)		NOV 2022 (SBS: OCT 2022)		DIC 2022 (SBS: NOV 2022)		ENE 2023 (SBS: DIC 2022)		FEB 2023 (SBS: ENE 2023)		MAR 2023 (SBS: FEB 2023)	
	Monto *	Dias V.	Monto *	Dias V.	Monto *	Dias V.	Monto *	Dias V.	Monto *	Dias V.	Monto *	Dias V.
CMAC AREQUIPA							10.100,00		9.625,71		8.686,13	
BBVA					18.400,00		18.400,00		18.400,00		18.400,00	
FOGAPI			18.400,00									
TOTAL	0,00		18.400,00		18.400,00		28.500,00		28.025,71		27.086,13	

Última fecha reportada por la SBS : 31/07/2023

Operación	OCT 2022 (SBS: SET 2022)		NOV 2022 (SBS: OCT 2022)		DIC 2022 (SBS: NOV 2022)		ENE 2023 (SBS: DIC 2022)		FEB 2023 (SBS: ENE 2023)		MAR 2023 (SBS: FEB 2023)	
	Monto *	Dias V.	Monto *	Dias V.	Monto *	Dias V.	Monto *	Dias V.	Monto *	Dias V.	Monto *	Dias V.
RESUMEN												
- Total Deuda			18.400,00		18.400,00		28.500,00		28.025,71		27.086,13	
- Garantías			18.400,00				10.100,00		9.625,00		8.686,00	
- Otros							225,16		248,02			
CREDITOS DIRECTOS												
- CRÉDITOS VIGENTES							10.100,00		9.625,71		8.686,13	
-- Mype: Préstamos							10.100,00		9.625,71		8.686,13	
--- NoRevolventes							10.100,00		9.625,71		8.686,13	
CREDITOS INDIRECTOS												
- CartasFianzaOtorgadas			18.400,00		18.400,00		18.400,00		18.400,00		18.400,00	
GARANTIAS												
- GARANTIAS RECIBIDAS			18.400,00				10.100,00		9.625,71		8.686,13	
-- GtiasNoPref(AvalyFianza)			18.400,00				10.100,00		9.625,71		8.686,13	
OTROS												
- Rend. dev de Créditos Vig.							225,16		248,02			

Reporte SBS/Microfinanzas por entidades

Reportado por : CMAC AREQUIPA

Última fecha reportada por la SBS : 31/07/2023

Operación	ABR 2023 (SBS: MAR2023)		MAY 2023 (SBS: ABR2023)		JUN 2023 (SBS: MAY2023)		JUL 2023 (SBS: JUN2023)		AGO 2023 (SBS: JUL2023)		SET 2023 (SBS: JUL2023)	
	Monto *	Dias V.	Monto *	Dias V.	Monto *	Dias V.	Monto *	Dias V.	Monto *	Dias V.	Monto *	Dias V.
Calificación (2)	NOR		NOR		NOR		NOR		NOR		NOR	
RESUMEN												
- Total Deuda	8.686,13		20.000,00		20.000,00		19.535,11		18.898,98		18.898,98	
- Garantías	8.686,00		20.000,00		20.000,00		19.535,00		18.898,00		18.898,00	
- Otros	223,81		103,25		645,26							
CREDITOS DIRECTOS												
- CRÉDITOS VIGENTES	8.686,13		20.000,00		20.000,00		19.535,11		18.898,98		18.898,98	
-- Mype: Préstamos	8.686,13		20.000,00		20.000,00							
--- NoRevolventes	8.686,13		20.000,00		20.000,00							
-- Pyme: Préstamos							19.535,11		18.898,98		18.898,98	
--- NoRevolventes							19.535,11		18.898,98		18.898,98	



GARANTIAS						
- GARANTIAS RECIBIDAS	8.686,13	20.000,00	20.000,00	19.535,11	18.898,98	18.898,98
-- GtiasNoPref(AvalyFianza)	8.686,13	20.000,00	20.000,00	19.535,11	18.898,98	18.898,98
OTROS						
- Rend. dev de Créditos Vig.	223,81	103,25	645,26			

Última fecha reportada por la SBS : 31/07/2023

Operación	OCT 2022 (SBS: SET2022)		NOV 2022 (SBS: OCT2022)		DIC 2022 (SBS: NOV2022)		ENE 2023 (SBS: DIC2022)		FEB 2023 (SBS: ENE2023)		MAR 2023 (SBS: FEB2023)	
	Monto *	Dias V.	Monto *	Dias V.	Monto *	Dias V.	Monto *	Dias V.	Monto *	Dias V.	Monto *	Dias V.
Calificación (2)							NOR		NOR		NOR	
RESUMEN												
- Total Deuda							10.100,00		9.625,71		8.686,13	
- Garantías							10.100,00		9.625,00		8.686,00	
- Otros							225,16		248,02			
CREDITOS DIRECTOS												
- CREDITOS VIGENTES							10.100,00		9.625,71		8.686,13	
-- Mype:Préstamos							10.100,00		9.625,71		8.686,13	
--- NoRevolventes							10.100,00		9.625,71		8.686,13	
GARANTIAS												
- GARANTIAS RECIBIDAS							10.100,00		9.625,71		8.686,13	
-- GtiasNoPref(AvalyFianza)							10.100,00		9.625,71		8.686,13	
OTROS												
- Rend. dev de Créditos Vig.							225,16		248,02			

Reportado por : BBVA

Última fecha reportada por la SBS : 31/07/2023

Operación	ABR 2023 (SBS: MAR2023)		MAY 2023 (SBS: ABR2023)		JUN 2023 (SBS: MAY2023)		JUL 2023 (SBS: JUN2023)		AGO 2023 (SBS: JUL2023)		SET 2023 (SBS: JUL2023)	
	Monto *	Dias V.	Monto *	Dias V.	Monto *	Dias V.	Monto *	Dias V.	Monto *	Dias V.	Monto *	Dias V.
Calificación (2)							NOR		NOR		NOR	
RESUMEN												
- Total Deuda	18.400,00		18.400,00		18.400,00		18.400,00		18.400,00		18.400,00	
CREDITOS INDIRECTOS												
- CartasFianzaOtorgadas	18.400,00		18.400,00		18.400,00		18.400,00		18.400,00		18.400,00	

Última fecha reportada por la SBS : 31/07/2023

Operación	OCT 2022 (SBS: SET2022)		NOV 2022 (SBS: OCT2022)		DIC 2022 (SBS: NOV2022)		ENE 2023 (SBS: DIC2022)		FEB 2023 (SBS: ENE2023)		MAR 2023 (SBS: FEB2023)	
	Monto *	Dias V.	Monto *	Dias V.	Monto *	Dias V.	Monto *	Dias V.	Monto *	Dias V.	Monto *	Dias V.
Calificación (2)							NOR		NOR		NOR	
RESUMEN												
- Total Deuda					18.400,00		18.400,00		18.400,00		18.400,00	
CREDITOS INDIRECTOS												
- CartasFianzaOtorgadas					18.400,00		18.400,00		18.400,00		18.400,00	

Reportado por : FOGAPI

Última fecha reportada por la SBS : 31/07/2023

Operación	ABR 2023 (SBS: MAR2023)		MAY 2023 (SBS: ABR2023)		JUN 2023 (SBS: MAY2023)		JUL 2023 (SBS: JUN2023)		AGO 2023 (SBS: JUL2023)		SET 2023 (SBS: JUL2023)	
	Monto *	Dias V.	Monto *	Dias V.	Monto *	Dias V.	Monto *	Dias V.	Monto *	Dias V.	Monto *	Dias V.
Calificación (2)												
RESUMEN												

Última fecha reportada por la SBS : 31/07/2023

Operación	OCT 2022 (SBS: SET2022)		NOV 2022 (SBS: OCT2022)		DIC 2022 (SBS: NOV2022)		ENE 2023 (SBS: DIC2022)		FEB 2023 (SBS: ENE2023)		MAR 2023 (SBS: FEB2023)	
	Monto *	Dias V.	Monto *	Dias V.	Monto *	Dias V.	Monto *	Dias V.	Monto *	Dias V.	Monto *	Dias V.
Calificación (2)												
RESUMEN												
- Total Deuda					18.400,00							
- Garantías					18.400,00							
CREDITOS INDIRECTOS												



- CartasFianzaOtorgadas		18.400,00							
GARANTIAS									
- GARANTIAS RECIBIDAS		18.400,00							
-- GtiasNoPref(AvalyFianza)		18.400,00							

Rectificaciones SBS

Entidad	Periodo SBS	Cuenta	Concepto Rectificación	Dice	Debe Decir
---------	-------------	--------	------------------------	------	------------

Aval/Codeudor

Montos expresados en unidades de soles*

Es Avalista de: Información reportada por la SBS al 31/07/2023

Tipo Doc	Nro Documento	Nombre/Razón Social	Act	Pre	12m
----------	---------------	---------------------	-----	-----	-----

Montos expresados en unidades de soles*

Quiénes lo Avalan: Información reportada por la SBS al 31/07/2023

Tipo Doc	Nro Documento	Nombre/Razón Social	Act	Pre	12m
DNI	01251333	ROJAS MAMANI EDWIN RUBEN	●	●	●
Institución SBS		Calif. (2)	Saldo *		
CAJA MUNICIPAL DE AHORRO Y CREDITO D		NOR	18.898,98		

Montos expresados en unidades de soles*

Es Avalista de: Información Reportada por Entidades de Microfinanzas / Otros Créditos

Tipo Doc	Nro Documento	Nombre/Razón Social	Act	Pre	12m
----------	---------------	---------------------	-----	-----	-----

Montos expresados en unidades de soles*

Quiénes lo Avalan: Información Reportada por Entidades de Microfinanzas / Otros Créditos

Tipo Doc	Nro Documento	Nombre/Razón Social	Act	Pre	12m
----------	---------------	---------------------	-----	-----	-----

Documentos Protestados como Deudor/Aceptante

Montos expresados en unidades*

Reportado por la Cámara de Comercio de Lima (CCL)

Documentos Protestados sin Regularizar

	# Doc	Monto (S/) *	Max Días Venc.
Total:	0	0,00	

Tipo de Cambio 3.695

Nro. Secuencia	Tip. **	Acreeedor/Girador	Tipo Doc.	Moneda	Monto *	Monto * (S/)	Boletín	F. Protesto	F. Venc	Días Venc.
----------------	---------	-------------------	-----------	--------	---------	--------------	---------	-------------	---------	------------

**PR: Protestos, CJ: Cobranza Judicial, MO: Moras, PP: Procesos Penales

Montos expresados en unidades*

Reportado por la Cámara de Comercio de Lima (CCL)

Documentos Protestados Regularizados

	# Doc	Monto (S/) *
Total:	0	0,00

Nro. Secuencia	Tip. Reg. **	Acreedor/Girador	Tipo Doc.	Moneda	Monto *	Monto * (S/)	Boletín	F. Protesto	F. Venc.	F. Reg
----------------	--------------	------------------	-----------	--------	---------	--------------	---------	-------------	----------	--------

**PR: Protestos, CJ: Cobranza Judicial, MO: Moras, PP: Procesos Penales

Detalle de Vencidos

Deuda Tributaria

Montos expresados en unidades de soles*

	# Doc	Monto (S/) *	Max Días Venc.
Total:	1	224,00	66

Se muestran los 10 primeros documentos ordenados por Periodo de Deuda Tributaria, del más reciente al más antiguo

Nombre del Acreedor de la Obligación	Periodo	Monto *	Dependencia	Fecha inicio de cobranza coactiva	Última fecha de proceso
SUPERINTENDENCIA NACIONAL DE ADMINISTRACION TRIBUTARIA S	06/2023	224,00	I.R.AREQUIPA-MEPECO	10/08/2023	24/08/2023

Comercio Exterior

Montos expresados en unidades de dólares

Muestra información reportada por la SUNAT desde el 07/02/2011

Resumen por Ejercicio

Ejercicio	Actividad	Número de Operaciones	Importe USD *	N° Países	3 países con mayor número de operaciones

Resumen por Meses

Actividad	Ejercicio	Mes	Número de Operaciones	Importe USD *	N° Países	3 países con mayor número de operaciones

PUBLICACIÓN DIARIO "EL PERUANO"

Reporte Otros Créditos

Institución	ABR 2023		MAY 2023		JUN 2023		JUL 2023		AGO 2023		SET 2023	
	Monto *	Dias V.	Monto *	Dias V.	Monto *	Dias V.	Monto *	Dias V.	Monto *	Dias V.	Monto *	Dias V.
Institución	OCT 2022		NOV 2022		DIC 2022		ENE 2023		FEB 2023		MAR 2023	
	Monto *	Dias V.	Monto *	Dias V.	Monto *	Dias V.	Monto *	Dias V.	Monto *	Dias V.	Monto *	Dias V.

Reporte Otros Créditos por entidades

Sin Información