



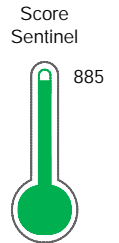
Reporte de Deudas

El reporte contiene solo los títulos seleccionados

- Información General
- Consulta Rápida
- Principales Acreedores
- Detalle Variación
- Posición Histórica
- Gráficos
- Rep. Vencidos
- Rep. SBS/Microf.
- SBS/Microf. Entidades
- Rectificaciones SBS
- Avalados/Avalistas
- Hechos de Importancia
- Documentos CCL
- Detalle de Vencidos
- Comercio Exterior
- Otros Créditos
- Otros Créd. Entidades
- Otros Rep. Negativos

RUC 20459821652 - SUN PHARMACEUTICAL INDUSTRIES S.A.C.

Fecha Proceso	Tipo Doc.	N. Doc.	Nota	Deuda Total *	Var.	Actual	Previo	12m
22/12/2022	RUC	20459821652	0.000	711.646,87				



Riesgo Muy Bajo

* La persona consultada cuenta con los siguientes créditos e indicadores.

- Línea de Crédito
- Buen Contribuyente SUNAT

Sentinel Sabio

Bancarizado: SI

Recomendación de Sentinel Sabio

Evaluación Crediticia



APROBAR
Producto Genérico

Detalle:

- Cumple con todas las reglas de evaluación

Cuota Estimada Mensual

S/ 31851,



Score Sentinel

Nivel de Riesgo



Riesgo Muy Bajo

Recomendación:

En este nivel de riesgo, 3 de 100 empresas podrían caer en incumplimiento en los próximos 12 meses

Información General

Datos Principales

12/09/2022: Última actualización de información reportada por SUNAT

Razón Social:	SUN PHARMACEUTICAL INDUSTRIES S.A.C.		
Nombre Comercial:	SUN PHARMACEUTICAL INDUSTRIES		
Tipo de Contribuyente:	SOCIEDAD ANONIMA CERRADA		
Estado de Contribuyente:	ACTIVO	Condición del Contribuyente:	HABIDO
Inicio de Actividades:	05/01/2000		
Tamaño contribuyente:	PRINCIPAL	Dependencia:	INTENDENCIA LIMA PRICO
Actividad Económica Principal	VTA. MAY. DE OTROS PRODUCTOS.		
Actividad Económica Secundaria 1	-	Actividad Económica Secundaria 2	-
Fecha Inscripción RRPP:	05/01/2000	Número de Partida Registral:	-
Folio:	-	Asiento:	-

Agente de retención

Direcciones Registradas

Dirección	Fuente
AVENIDA REPUBLICA DE PANAMA NRO 3418 INT A DTO. 1501 SAN ISIDRO - LIMA - LIMA (REPUBLICA DE PANAMA 3418-3420 OF 1501-A)	SUNAT - DOMICILIO FISCAL
CARRETERA CENTRAL NRO. 1115 SANTA ANITA - LIMA - LIMA	SUNAT - DEPOSITO

Representantes Legales

Nro Documento	Nombre de Representante	Act	Pre	12m	Fecha desde que ocupa Cargo	Cargo
00001257205	DHALWANI PRAKASH				17/10/2016	GERENTE GENERAL

Empresas Relacionadas a:

DHALWANI PRAKASH

Ruc	Razón Social	Semáforos			Fecha desde que ocupa Cargo	Cargo	Estado
		Act	Pre	12m			
20509518123	SUN PHARMACEUTICAL PERU SOCIEDAD ANONIMA CERRADA				09/02/2017	GERENTE GENERAL	ACTIVO

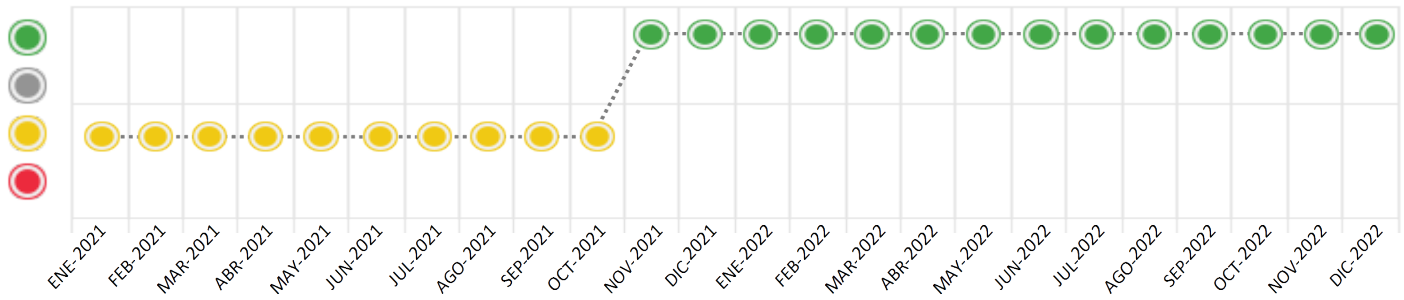
Consulta Rápida

Documento de identidad consultado

Fecha Proceso	Tipo Doc.	N. Doc.	Nombre o Raz. Social	Nota	Deuda Total *	Var.	Actual	Previo	12m
22/12/2022	RUC	20459821652	SUN PHARMACEUTICAL INDUSTRIES S.A.C.	0.000	711.646,87				

Montos expresados en unidades de soles*

Semáforos de los últimos 24 meses



Semáforo	Descripción
	No registra información de deudas
	Mínimo Riesgo: Sin deudas vencidas
	Mediano Riesgo: Deudas con poco atraso*
	Alto Riesgo: Deudas con atraso significativo*

*Semáforo deuda menor: Deuda vencida menor S/ 100 personas naturales o menor S/ 500 personas jurídicas

- Verde: 0 <= Sem. < 0.001
- Amarillo: 0.001 <= Sem. <= 2
- Rojo: 2 < Sem. <= 6

Variación	Descripción
	Variación Negativa: La nueva información reportada ha incrementado tu riesgo crediticio
	Variación Positiva: La nueva información ha mejorado tu posición de riesgo
	Variación Porcentual Positiva: El monto total reportado por la SBS/Microfinanzas o número de instituciones financieras ha aumentado
	Variación Porcentual Negativa: El monto total reportado por la SBS/Microfinanzas o número de instituciones financieras ha disminuido
	Aproximadamente igual o igual

Detalle de la deuda SBS/Microfinanzas

Entidad	Deuda Anterior			Deuda a DIC 2022				Rect. (1)	Disc.
	JUN 2022	SET 2022	NOV 2022	Fecha Inf.	Calif. (2)	Monto *	Días Venc.		
	552.299,33	709.680,43	710.330,43	30/11/2022	NOR	0			
	1.974,07	0,00	3.954,31	30/11/2022	NOR	0			
TOTAL	554.273,40	709.680,43	714.284,74			711.646,87			

(1) Ver detalle en el cuadro de Rectificaciones SBS

(2) NOR: Normal, CPP: Con Problemas Potenciales, DEF: Deficiente, DUD: Dudoso, PER: Pérdida, SCAL: Sin Calificación

Detalle de la deuda de Otros Créditos

Entidad	Deuda Anterior			Deuda a DIC 2022				Disc.
	JUN 2022	SET 2022	NOV 2022	Fecha Inf.	Calif. (2)	Monto	Días Venc.	
TOTAL								

(2) NOR: Normal, CPP: Con Problemas Potenciales, DEF: Deficiente, DUD: Dudoso, PER: Pérdida, SCAL: Sin Calificación

Detalle de vencidos

# Doc	Fuente - Acreedor	Monto *	Días Venc.
-------	-------------------	---------	------------

Utilización de Líneas de Crédito

Instituciones	**	Línea Aprobada	Línea No Utilizada	Línea Utilizada	% L. Ut.
BCP	TOT		18.500,55		
TOTAL			18.500,55		0%

**(TOT): Otras Tarjetas de Crédito

Principales Acreedores

Montos expresados en unidades de soles*

Resumen de Deudas

Descripción de la Deuda	Monto *	Días
Deuda total SBS al 30/11/2022	711.646,87	
% Calificación normal	100.00	
Peor Calificación (2)	NOR	
Otros Créditos	0,00	****

Detalle de deuda SBS/Microfinanzas

Institución SBS	Calif. (2)	Saldo *	% Ven.	Días Venc.	Rect.(1)
BBVA	NOR	710.330,43	0.00		
BCP	NOR	1.316,44	0.00		
Deuda Total SBS/MicroFinanzas		711.646,87	0		

Detalle de Riesgos SBS/Microfinanzas

Concepto	Saldo *
Deuda Directa	1.316,44
Deuda Indirecta	710.330,43
Deuda Castigada	0,00
Deuda Total SBS/MicroFinanzas	711.646,87
Línea Tarj.Cred. No utilizada	18.500,55
Total Riesgo SBS/MicroFinanzas	730.147,42

Detalle de deuda Otros Créditos

Empresa	Calif. (2)	Saldo *	% Ven.	Días Venc.	Disc.
Deuda Total Otros Créditos		0,00	0		

Detalle de vencidos

# Doc	Fuente - Acreedor	Monto *	Días Venc.
-------	-------------------	---------	------------

Detalle Variación

Montos expresados en unidades de soles*

Resumen de la variación

Descripción de la deuda	23/11/2022	22/12/2022	Variación
Score	0.000	0.000	0.000
Nro. Entidades SBS/Microf.	2	2	0
Riesgo Total SBS/Microf. *	714.284,74	711.646,87	
Deuda Directa	3.954,31	1.316,44	-2.637,87
Deuda Indirecta	710.330,43	710.330,43	0,00
Deuda Castigada	0,00	0,00	0,00

Variación del Riesgo Total SBS/Microf. *	Antes	22/12/2022	Variación
Último Mes	714.284,74	711.646,87	-2.637,87
Último Trimestre	709.680,43	711.646,87	1.966,44
Último Semestre	554.273,40	711.646,87	157.373,47
Último Año	119.552,44	711.646,87	592.094,43

Calificación SBS/Microf.	23/11/2022	22/12/2022	Variación
% NOR (Normal)	100.00	100.00	0.00
% CPP (Con Problemas Potenciales)	0.00	0.00	0.00
% DEF (Deficiente)	0.00	0.00	0.00
% DUD (Dudoso)	0.00	0.00	0.00
% PER (Pérdida)	0.00	0.00	0.00

Deuda vencida *	23/11/2022	22/12/2022	Variación
Total deuda vencida	0,00	0,00	0,00
Deuda por Otros Créditos *	23/11/2022	22/12/2022	Variación



Total deuda otros créditos	0,00	0,00	0,00
----------------------------	------	------	------

Detalle de la variación

Fuente - Acreedor *	23/11/2022	22/12/2022	Variación
---------------------	------------	------------	-----------

Posición Histórica


Montos expresados en unidades de soles*

Fecha de Proceso	Sema. Actual	Sem. Riesgo	Var.	Superintendencia de Banca y Seguros (SBS/Microfinan.)				Otros Créditos	Otros Vencidos *				Ctas. Cerr./Anu.		Otros Repor. Negati.		
				# Enti.	Deuda Total *	% Cali. normal	Peor Califi. (2)		Deuda Vencida *	Protestos	Docs. Impagos	Deuda Tributaria	Deuda Laboral	Cta. Cte.		Tar. Créd.	
22/12/2022	●	0.000	⊘	2	711.646,87	100.00	NOR	0,00	0,00	0,00	0,00	0,00	0,00	0,00	0	0	0
23/11/2022	●	0.000	⊘	2	714.284,74	100.00	NOR	0,00	0,00	0,00	0,00	0,00	0,00	0,00	0	0	0
24/10/2022	●	0.000	⊘	2	714.862,40	100.00	NOR	0,00	0,00	0,00	0,00	0,00	0,00	0,00	0	0	0
22/09/2022	●	0.000	⊘	2	709.680,43	100.00	NOR	0,00	0,00	0,00	0,00	0,00	0,00	0,00	0	0	0
22/08/2022	●	0.000	⊘	2	590.585,43	100.00	NOR	0,00	0,00	0,00	0,00	0,00	0,00	0,00	0	0	0
22/07/2022	●	0.000	⊘	2	646.773,32	100.00	NOR	0,00	0,00	0,00	0,00	0,00	0,00	0,00	0	0	0
23/06/2022	●	0.000	⊘	2	554.273,40	100.00	NOR	0,00	0,00	0,00	0,00	0,00	0,00	0,00	0	0	0
23/05/2022	●	0.000	⊘	2	553.185,67	100.00	NOR	0,00	0,00	0,00	0,00	0,00	0,00	0,00	0	0	0
25/04/2022	●	0.000	⊘	2	552.977,69	100.00	NOR	0,00	0,00	0,00	0,00	0,00	0,00	0,00	0	0	0
22/03/2022	●	0.000	⊘	2	555.622,52	100.00	NOR	0,00	0,00	0,00	0,00	0,00	0,00	0,00	0	0	0
23/02/2022	●	0.000	⊘	2	552.299,33	100.00	NOR	0,00	0,00	0,00	0,00	0,00	0,00	0,00	0	0	0
24/01/2022	●	0.000	⊘	2	418.197,74	100.00	NOR	0,00	0,00	0,00	0,00	0,00	0,00	0,00	0	0	0
21/12/2021	●	0.000	⊘	2	119.552,44	100.00	NOR	0,00	0,00	0,00	0,00	0,00	0,00	0,00	0	0	0
23/11/2021	●	0.000	▲	1	161.459,80	100.00	NOR	0,00	0,00	0,00	0,00	0,00	0,00	0,00	0	0	0
21/11/2021	●	1.000	⊘	1	161.459,80	0.00	CPP	0,00	0,00	0,00	0,00	0,00	0,00	0,00	0	0	0
22/10/2021	●	1.035	⊘	1	161.459,80	0.00	CPP	0,00	0,00	0,00	1.932,36	0,00	0,00	0,00	0	0	0
23/09/2021	●	1.035	⊘	1	161.459,80	0.00	CPP	0,00	0,00	0,00	1.932,36	0,00	0,00	0,00	0	0	0
17/09/2021	●	1.024	⊘	2	230.095,13	0.00	CPP	0,00	0,00	0,00	1.932,36	0,00	0,00	0,00	0	0	0
25/08/2021	●	1.024	⊘	2	230.095,13	0.00	CPP	0,00	0,00	0,00	1.932,36	0,00	0,00	0,00	0	0	0
23/08/2021	●	1.024	⊘	2	230.095,13	0.00	CPP	0,00	0,00	0,00	1.932,36	0,00	0,00	0,00	0	0	0
24/07/2021	●	1.024	⊘	2	230.095,13	0.00	CPP	0,00	0,00	0,00	1.932,36	0,00	0,00	0,00	0	0	0
17/07/2021	●	1.019	⊘	2	296.536,25	0.00	CPP	0,00	0,00	0,00	1.932,36	0,00	0,00	0,00	0	0	0
23/06/2021	●	1.019	⊘	2	296.536,25	0.00	CPP	0,00	0,00	0,00	1.932,36	0,00	0,00	0,00	0	0	0
12/06/2021	●	1.019	⊘	2	296.536,25	0.00	CPP	0,00	0,00	0,00	1.932,36	0,00	0,00	0,00	0	0	0
24/05/2021	●	1.019	⊘	2	296.536,25	0.00	CPP	0,00	0,00	0,00	1.932,36	0,00	0,00	0,00	0	0	0
15/05/2021	●	1.019	⊘	2	296.536,25	0.00	CPP	0,00	0,00	0,00	1.932,36	0,00	0,00	0,00	0	0	0
23/04/2021	●	1.019	⊘	2	296.536,25	0.00	CPP	0,00	0,00	0,00	1.932,36	0,00	0,00	0,00	0	0	0
19/04/2021	●	1.015	⊘	2	373.984,28	0.00	CPP	0,00	0,00	0,00	1.932,36	0,00	0,00	0,00	0	0	0
25/03/2021	●	1.015	⊘	2	373.984,28	0.00	CPP	0,00	0,00	0,00	1.932,36	0,00	0,00	0,00	0	0	0
13/03/2021	●	1.015	⊘	2	373.984,28	0.00	CPP	0,00	0,00	0,00	1.932,36	0,00	0,00	0,00	0	0	0
26/02/2021	●	1.015	⊘	2	373.984,28	0.00	CPP	0,00	0,00	0,00	1.932,36	0,00	0,00	0,00	0	0	0
17/02/2021	●	1.017	⊘	2	325.940,28	0.00	CPP	0,00	0,00	0,00	1.932,36	0,00	0,00	0,00	0	0	0
24/01/2021	●	1.017	⊘	2	325.940,28	0.00	CPP	0,00	0,00	0,00	1.932,36	0,00	0,00	0,00	0	0	0
23/01/2021	●	1.017	⊘	2	325.940,28	0.00	CPP	0,00	0,00	0,00	1.932,36	0,00	0,00	0,00	0	0	0



Gráficos

Montos expresados en unidades de soles*



NOR: Normal, CPP: Con Problemas Potenciales, DEF: Deficiente, DUD: Dudoso, PER: Pérdida, SCAL: Sin Calificación

Reporte de Vencidos

Montos expresados en unidades de soles*

Fuente - Acreedor	SET 2022			OCT 2022			NOV 2022			DIC 2022		
	# Docs.	Monto *	Dias V.	# Docs.	Monto *	Dias V.	# Docs.	Monto *	Dias V.	# Docs.	Monto *	Dias V.

Montos expresados en unidades de soles*

Fuente - Acreedor	MAY 2022			JUN 2022			JUL 2022			AGO 2022		
	# Docs.	Monto *	Dias V.	# Docs.	Monto *	Dias V.	# Docs.	Monto *	Dias V.	# Docs.	Monto *	Dias V.

Montos expresados en unidades de soles*

Fuente - Acreedor	ENE 2022			FEB 2022			MAR 2022			ABR 2022		
	# Docs.	Monto *	Dias V.	# Docs.	Monto *	Dias V.	# Docs.	Monto *	Dias V.	# Docs.	Monto *	Dias V.

Reporte SBS/Microfinanzas

Montos expresados en unidades de soles*

Última fecha reportada por la SBS : 30/11/2022

ULTIMOS 6 MESES		JUL 2022 (SBS: JUN 2022)	AGO 2022 (SBS: JUL 2022)	SET 2022 (SBS: AGO 2022)	OCT 2022 (SBS: SET 2022)	NOV 2022 (SBS: OCT 2022)	DIC 2022 (SBS: NOV 2022)
% Porcentaje de Calificación	NOR (Normal)	100.00	100.00	100.00	100.00	100.00	100.00
	CPP (Con Problemas Pote.)	0.00	0.00	0.00	0.00	0.00	0.00
	DEF (Deficiente)	0.00	0.00	0.00	0.00	0.00	0.00
	DUD (Dudoso)	0.00	0.00	0.00	0.00	0.00	0.00
	PER (Pérdida)	0.00	0.00	0.00	0.00	0.00	0.00

Institución	JUL 2022 (SBS: JUN 2022)		AGO 2022 (SBS: JUL 2022)		SET 2022 (SBS: AGO 2022)		OCT 2022 (SBS: SET 2022)		NOV 2022 (SBS: OCT 2022)		DIC 2022 (SBS: NOV 2022)	
	Monto *	Dias V.	Monto *	Dias V.	Monto *	Dias V.	Monto *	Dias V.	Monto *	Dias V.	Monto *	Dias V.
BBVA	644.899,33		590.215,43		709.680,43		710.330,43		710.330,43		710.330,43	
BCP	1.873,99		370,00		0,00		4.531,97		3.954,31		1.316,44	
CITIBANK DEL PERU												
TOTAL	646.773,32		590.585,43		709.680,43		714.862,40		714.284,74		711.646,87	

Última fecha reportada por la SBS : 30/11/2022

Operación	JUL 2022 (SBS: JUN 2022)		AGO 2022 (SBS: JUL 2022)		SET 2022 (SBS: AGO 2022)		OCT 2022 (SBS: SET 2022)		NOV 2022 (SBS: OCT 2022)		DIC 2022 (SBS: NOV 2022)	
	Monto *	Dias V.	Monto *	Dias V.	Monto *	Dias V.	Monto *	Dias V.	Monto *	Dias V.	Monto *	Dias V.
RESUMEN												
- Total Deuda	646.773,32		590.585,43		709.680,43		714.862,40		714.284,74		711.646,87	
- Línea No Utilizada	18.113,00		19.617,00		19.987,00		15.455,02		16.032,68		18.500,55	
CREDITOS DIRECTOS												
- CRÉDITOS VIGENTES	1.873,99		370,00				4.531,97		3.954,31		1.316,44	
-- MedE: Cred. Rev. Línea Tarj. Crédito	1.873,99		370,00				4.531,97		3.954,31		1.316,44	
CREDITOS INDIRECTOS												
- Cartas Fianza Otorgadas	644.899,33		590.215,43		709.680,43		710.330,43		710.330,43		710.330,43	
LÍNEA NO UTIL. Y CRED. NO DESEMB.												
- LinCred Tarjeta Crédito	18.113,00		19.617,00		19.987,00		15.455,02		16.032,68		18.500,55	

Montos expresados en unidades de soles*

Última fecha reportada por la SBS : 30/11/2022

6 MESES ANTERIORES		ENE 2022 (SBS: DIC 2021)	FEB 2022 (SBS: ENE 2022)	MAR 2022 (SBS: FEB 2022)	ABR 2022 (SBS: MAR 2022)	MAY 2022 (SBS: ABR 2022)	JUN 2022 (SBS: MAY 2022)
% Porcentaje de Calificación	NOR (Normal)	100.00	100.00	100.00	100.00	100.00	100.00
	CPP (Con Problemas Pote.)	0.00	0.00	0.00	0.00	0.00	0.00
	DEF (Deficiente)	0.00	0.00	0.00	0.00	0.00	0.00
	DUD (Dudoso)	0.00	0.00	0.00	0.00	0.00	0.00
	PER (Pérdida)	0.00	0.00	0.00	0.00	0.00	0.00

Institución	ENE 2022 (SBS: DIC 2021)		FEB 2022 (SBS: ENE 2022)		MAR 2022 (SBS: FEB 2022)		ABR 2022 (SBS: MAR 2022)		MAY 2022 (SBS: ABR 2022)		JUN 2022 (SBS: MAY 2022)	
	Monto *	Dias V.	Monto *	Dias V.	Monto *	Dias V.	Monto *	Dias V.	Monto *	Dias V.	Monto *	Dias V.
BBVA	411.689,33		552.299,33		552.299,33		552.299,33		552.299,33		552.299,33	
BCP	6.508,41		0,00		3.323,19		678,36		886,34		1.974,07	
CITIBANK DEL PERU												
TOTAL	418.197,74		552.299,33		555.622,52		552.977,69		553.185,67		554.273,40	

Última fecha reportada por la SBS : 30/11/2022

Operación	ENE 2022 (SBS: DIC 2021)		FEB 2022 (SBS: ENE 2022)		MAR 2022 (SBS: FEB 2022)		ABR 2022 (SBS: MAR 2022)		MAY 2022 (SBS: ABR 2022)		JUN 2022 (SBS: MAY 2022)	
	Monto *	Dias V.	Monto *	Dias V.	Monto *	Dias V.	Monto *	Dias V.	Monto *	Dias V.	Monto *	Dias V.
RESUMEN												
- Total Deuda	418.197,74		552.299,33		555.622,52		552.977,69		553.185,67		554.273,40	
- Línea No Utilizada	13.478,58		19.987,00		16.663,80		19.308,63		17.387,96		18.012,92	
CREDITOS DIRECTOS												
- CRÉDITOS VIGENTES	6.508,41				3.323,19		678,36		886,34		1.974,07	
-- Pyme:Cred.Rev.LíneaTarj.Crédito	6.508,41				3.323,19		678,36		886,34		1.974,07	
CREDITOS INDIRECTOS												
- CartasFianzaOtorgadas	411.689,33		552.299,33		552.299,33		552.299,33		552.299,33		552.299,33	
LINEA NO UTIL. Y CRED. NO DESEMB.												
- LinCredTarjetaCrédito	13.478,58		19.987,00		16.663,80		19.308,63		17.387,96		18.012,92	

Reporte SBS/Microfinanzas por entidades

Reportado por : BBVA

Última fecha reportada por la SBS : 30/11/2022

Operación	JUL 2022 (SBS: JUN2022)		AGO 2022 (SBS: JUL2022)		SET 2022 (SBS: AGO2022)		OCT 2022 (SBS: SET2022)		NOV 2022 (SBS: OCT2022)		DIC 2022 (SBS: NOV2022)	
	Monto *	Dias V.	Monto *	Dias V.	Monto *	Dias V.	Monto *	Dias V.	Monto *	Dias V.	Monto *	Dias V.
Calificación (2)	NOR		NOR		NOR		NOR		NOR		NOR	
RESUMEN												
- Total Deuda	644.899,33		590.215,43		709.680,43		710.330,43		710.330,43		710.330,43	
CREDITOS INDIRECTOS												
- CartasFianzaOtorgadas	644.899,33		590.215,43		709.680,43		710.330,43		710.330,43		710.330,43	

Última fecha reportada por la SBS : 30/11/2022

Operación	ENE 2022 (SBS: DIC2021)		FEB 2022 (SBS: ENE2022)		MAR 2022 (SBS: FEB2022)		ABR 2022 (SBS: MAR2022)		MAY 2022 (SBS: ABR2022)		JUN 2022 (SBS: MAY2022)	
	Monto *	Dias V.	Monto *	Dias V.	Monto *	Dias V.	Monto *	Dias V.	Monto *	Dias V.	Monto *	Dias V.
Calificación (2)	NOR		NOR		NOR		NOR		NOR		NOR	
RESUMEN												
- Total Deuda	411.689,33		552.299,33		552.299,33		552.299,33		552.299,33		552.299,33	
CREDITOS INDIRECTOS												
- CartasFianzaOtorgadas	411.689,33		552.299,33		552.299,33		552.299,33		552.299,33		552.299,33	

Reportado por : BCP

Última fecha reportada por la SBS : 30/11/2022

Operación	JUL 2022 (SBS: JUN2022)		AGO 2022 (SBS: JUL2022)		SET 2022 (SBS: AGO2022)		OCT 2022 (SBS: SET2022)		NOV 2022 (SBS: OCT2022)		DIC 2022 (SBS: NOV2022)	
	Monto *	Dias V.	Monto *	Dias V.	Monto *	Dias V.	Monto *	Dias V.	Monto *	Dias V.	Monto *	Dias V.
Calificación (2)	NOR		NOR		NOR		NOR		NOR		NOR	
RESUMEN												
- Total Deuda	1.873,99		370,00				4.531,97		3.954,31		1.316,44	
- Línea No Utilizada	18.113,00		19.617,00		19.987,00		15.455,02		16.032,68		18.500,55	
CREDITOS DIRECTOS												
- CRÉDITOS VIGENTES	1.873,99		370,00				4.531,97		3.954,31		1.316,44	
-- MedE:Cred.Rev.LíneaTarj.Crédito	1.873,99		370,00				4.531,97		3.954,31		1.316,44	



LINEA NO UTIL. Y CRED. NO DESEMB.						
- LinCredTarjetaCrédito	18.113,00	19.617,00	19.987,00	15.455,02	16.032,68	18.500,55

Última fecha reportada por la SBS : 30/11/2022

Operación	ENE 2022 (SBS: DIC2021)		FEB 2022 (SBS: ENE2022)		MAR 2022 (SBS: FEB2022)		ABR 2022 (SBS: MAR2022)		MAY 2022 (SBS: ABR2022)		JUN 2022 (SBS: MAY2022)	
	Monto *	Dias V.	Monto *	Dias V.	Monto *	Dias V.	Monto *	Dias V.	Monto *	Dias V.	Monto *	Dias V.
Calificación (2)	NOR		NOR		NOR		NOR		NOR		NOR	
RESUMEN												
- Total Deuda	6.508,41				3.323,19		678,36		886,34		1.974,07	
- Línea No Utilizada	13.478,58		19.987,00		16.663,80		19.308,63		17.387,96		18.012,92	
CREDITOS DIRECTOS												
- CRÉDITOS VIGENTES	6.508,41				3.323,19		678,36		886,34		1.974,07	
-- Pyme: Cred.Rev.LíneaTarj.Crédito	6.508,41				3.323,19		678,36		886,34		1.974,07	
LINEA NO UTIL. Y CRED. NO DESEMB.												
- LinCredTarjetaCrédito	13.478,58		19.987,00		16.663,80		19.308,63		17.387,96		18.012,92	

Reportado por : CITIBANK DEL PERU

Última fecha reportada por la SBS : 30/11/2022

Operación	JUL 2022 (SBS: JUN2022)		AGO 2022 (SBS: JUL2022)		SET 2022 (SBS: AGO2022)		OCT 2022 (SBS: SET2022)		NOV 2022 (SBS: OCT2022)		DIC 2022 (SBS: NOV2022)	
	Monto *	Dias V.	Monto *	Dias V.	Monto *	Dias V.	Monto *	Dias V.	Monto *	Dias V.	Monto *	Dias V.
Calificación (2)												
RESUMEN												

Última fecha reportada por la SBS : 30/11/2022

Operación	ENE 2022 (SBS: DIC2021)		FEB 2022 (SBS: ENE2022)		MAR 2022 (SBS: FEB2022)		ABR 2022 (SBS: MAR2022)		MAY 2022 (SBS: ABR2022)		JUN 2022 (SBS: MAY2022)	
	Monto *	Dias V.	Monto *	Dias V.	Monto *	Dias V.	Monto *	Dias V.	Monto *	Dias V.	Monto *	Dias V.
Calificación (2)												
RESUMEN												

Rectificaciones SBS

Entidad	Período SBS	Cuenta	Concepto Rectificación	Dice	Debe Decir
---------	-------------	--------	------------------------	------	------------

Aval/Codeudor

Montos expresados en unidades de soles*

Es Avalista de:

Información reportada por la SBS al 30/11/2022

Tipo Doc	Nro Documento	Nombre/Razón Social	Act	Pre	12m
----------	---------------	---------------------	-----	-----	-----

Montos expresados en unidades de soles*

Quiénes lo Avalan:

Información reportada por la SBS al 30/11/2022

Tipo Doc	Nro Documento	Nombre/Razón Social	Act	Pre	12m
----------	---------------	---------------------	-----	-----	-----

Montos expresados en unidades de soles*

Es Avalista de:

Información Reportada por Entidades de Microfinanzas / Otros Créditos

Tipo Doc	Nro Documento	Nombre/Razón Social	Act	Pre	12m
----------	---------------	---------------------	-----	-----	-----

Montos expresados en unidades de soles*

Quiénes lo Avalan:

Información Reportada por Entidades de Microfinanzas / Otros Créditos

Tipo Doc	Nro Documento	Nombre/Razón Social	Act	Pre	12m
----------	---------------	---------------------	-----	-----	-----

Documentos Protestados como Deudor/Aceptante

Montos expresados en unidades*

Reportado por la Cámara de Comercio de Lima (CCL)

Documentos Protestados sin Regularizar

	# Doc	Monto (S/) *	Max Días Venc.
Total:	0	0,00	

Tipo de Cambio 3.814

Nro. Secuencia	Tip. **	Acreeador/Girador	Tipo Doc.	Moneda	Monto *	Monto * (S/)	Boletín	F. Protesto	F. Venc	Días Venc.
----------------	---------	-------------------	-----------	--------	---------	--------------	---------	-------------	---------	------------

**PR: Protestos, CJ: Cobranza Judicial, MO: Moras, PP: Procesos Penales

Montos expresados en unidades*

Reportado por la Cámara de Comercio de Lima (CCL)

Documentos Protestados Regularizados

	# Doc	Monto (S/) *
Total:	0	0,00

Nro. Secuencia	Tip. **	Acreeador/Girador	Tipo Doc.	Moneda	Monto *	Monto * (S/)	Boletín	F. Protesto	F. Venc.	F. Reg
----------------	---------	-------------------	-----------	--------	---------	--------------	---------	-------------	----------	--------

**PR: Protestos, CJ: Cobranza Judicial, MO: Moras, PP: Procesos Penales

Documentos Protestados como Acreeador/Girador

Montos expresados en unidades*

Reportado por la Cámara de Comercio de Lima (CCL)

Documentos Protestados sin Regularizar

	# Doc	Monto (S/) *	Max Días Venc.
Total:	33	254.014,62	1,872

Se muestran hasta los 10 primeros documentos ordenados por Fecha de Boletín de la CCL

Tipo de Cambio 3.814

Nro. Secuencia	Tip. **	Deudor/Aceptante	Tipo Doc.	Moneda	Monto *	Monto * (S/)	Boletín	F. Protesto	F. Venc	Días Venc.
6535992	PR	ORGANIZACION PERUANA PARA LOS OJOS SOCIEDAD COMERCI	LET	S/.	1.432,11	1.432,11	10/2022	13/10/2022	/ /	70
6518627	PR	OPTIMA VISION SRL	LET	S/.	1.195,10	1.195,10	06/2022	09/06/2022	/ /	196
6509353	PR	CLINICA DE OJOS SELUCE S.A.C.	LET	S/.	4.244,22	4.244,22	04/2022	13/04/2022	/ /	253
6509328	PR	CLINICA LA LUZ S.A.C.	LET	S/.	476,72	476,72	04/2022	13/04/2022	/ /	253
140000331554	PR	SERVICIOS MEDICOS PERU SOCIEDAD ANONIMA CERRADA	LET	S/.	9.000,00	9.000,00	10/2019	16/10/2019	05/10/2019	1,174
140000331602	PR	SERVICIOS MEDICOS PERU SOCIEDAD ANONIMA CERRADA	LET	S/.	8.109,41	8.109,41	10/2019	29/10/2019	14/10/2019	1,165
140000331583	PR	SERVICIOS MEDICOS PERU SOCIEDAD ANONIMA CERRADA	LET	S/.	8.000,00	8.000,00	10/2019	21/10/2019	07/10/2019	1,172
6306577	PR	DISTRIBUIDORA PROSALUD S.A.C	LET	S/.	2.367,87	2.367,87	09/2019	18/09/2019	/ /	1,191
6239460	PR	DISTRIBUIDORA PROSALUD S.A.C	LET	S/.	5.360,00	5.360,00	04/2019	25/04/2019	/ /	1,337
6234620	PR	DISTRIBUIDORA PROSALUD S.A.C	LET	S/.	2.301,00	2.301,00	03/2019	25/03/2019	/ /	1,368

**PR: Protestos, CJ: Cobranza Judicial, MO: Moras, PP: Procesos Penales

Montos expresados en unidades*

Reportado por la Cámara de Comercio de Lima (CCL)

Documentos Protestados Regularizados

	# Doc	Monto (S/) *
Total:	3	9.865,33

Nro. Secuencia	Tip. **	Deudor/Aceptante	Tipo Doc.	Moneda	Monto *	Monto * (S/)	Boletín	F. Protesto	F. Venc.	F. Reg
6436844	PR	ENDOSALUD SERVICIOS MEDICOS Y EQUIPOS E.I.R.L.	LET	S/.	2.257,31	2.257,31	11/2020	11/11/2020	/ /	01/02/2021

6437069	PR	ENDOSALUD SERVICIOS MEDICOS Y EQUIPOS E.I.R.L.	LET	S/.	2.257,31	2.257,31	11/2020	09/11/2020	/ /	01/02/2021
6426876	PR	ENDOSALUD SERVICIOS MEDICOS Y EQUIPOS E.I.R.L.	LET	S/.	5.350,71	5.350,71	10/2020	14/10/2020	/ /	25/01/2021

**PR: Protestos, CJ: Cobranza Judicial, MO: Moras, PP: Procesos Penales

Detalle de Vencidos

Comercio Exterior

Montos expresados en unidades de dólares

Muestra información reportada por la SUNAT desde el 07/02/2011

Resumen por Ejercicio

Ejercicio	Actividad	Número de Operaciones	Importe USD *	N° Países	3 países con mayor número de operaciones
2022	IMPORTACIÓN	84	7.353.206,75	1	INDIA
2021	IMPORTACIÓN	99	6.184.611,75	1	INDIA
2020	IMPORTACIÓN	60	3.671.132,75	1	INDIA
2019	IMPORTACIÓN	112	4.934.768,00	1	INDIA

Resumen por Meses

Actividad	Ejercicio	Mes	Número de Operaciones	Importe USD *	N° Países	3 países con mayor número de operaciones
IMPORTACIÓN	2022	DICIEMBRE	5	317.688,03	1	INDIA
		NOVIEMBRE	7	215.796,31	1	INDIA
		OCTUBRE	5	42.798,57	1	INDIA
		SETIEMBRE	8	1.032.696,35	1	INDIA
		AGOSTO	7	168.244,46	1	INDIA
		JULIO	8	749.578,31	1	INDIA
		JUNIO	3	412.125,47	1	INDIA
		MAYO	9	1.212.989,15	1	INDIA
		ABRIL	8	825.073,62	1	INDIA
		MARZO	8	743.859,28	1	INDIA
		FEBRERO	4	526.749,82	1	INDIA
		ENERO	12	1.105.607,37	1	INDIA
	2021	DICIEMBRE	13	501.055,75	1	INDIA
		NOVIEMBRE	8	650.591,64	1	INDIA
		OCTUBRE	7	382.399,72	1	INDIA
		SETIEMBRE	11	390.584,88	1	INDIA
		AGOSTO	16	813.696,62	1	INDIA
		JULIO	5	394.359,20	1	INDIA
		JUNIO	7	641.680,13	1	INDIA
		MAYO	5	275.778,50	1	INDIA
		ABRIL	8	537.035,19	1	INDIA
		MARZO	7	434.314,08	1	INDIA
		FEBRERO	7	657.974,91	1	INDIA
		ENERO	5	505.141,15	1	INDIA
2020	DICIEMBRE	5	386.718,67	1	INDIA	
	NOVIEMBRE	8	337.273,47	1	INDIA	
	OCTUBRE	4	382.402,76	1	INDIA	
	SETIEMBRE	8	384.786,12	1	INDIA	
	AGOSTO	4	283.224,82	1	INDIA	
	JULIO	3	279.306,70	1	INDIA	
	JUNIO	4	263.138,40	1	INDIA	
	MAYO	2	31.249,90	1	INDIA	
	ABRIL	2	51.931,33	1	INDIA	
	MARZO	3	75.185,15	1	INDIA	
	FEBRERO	9	530.748,82	1	INDIA	
	ENERO	8	665.166,62	1	INDIA	
2019	DICIEMBRE	10	414.910,80	1	INDIA	
	NOVIEMBRE	6	319.325,17	1	INDIA	



	OCTUBRE	8	365.490,39	1	INDIA
	SETIEMBRE	11	585.798,29	1	INDIA
	AGOSTO	14	617.291,10	1	INDIA
	JULIO	6	153.472,56	1	INDIA
	JUNIO	9	453.321,99	1	INDIA
	MAYO	10	323.480,08	1	INDIA
	ABRIL	6	379.604,25	1	INDIA
	MARZO	11	379.151,89	1	INDIA
	FEBRERO	9	531.936,33	1	INDIA
	ENERO	12	410.985,16	1	INDIA

PUBLICACIÓN DIARIO "EL PERUANO"

Reporte Otros Créditos

Institución	JUL 2022		AGO 2022		SET 2022		OCT 2022		NOV 2022		DIC 2022	
	Monto *	Dias V.	Monto *	Dias V.	Monto *	Dias V.	Monto *	Dias V.	Monto *	Dias V.	Monto *	Dias V.

Institución	ENE 2022		FEB 2022		MAR 2022		ABR 2022		MAY 2022		JUN 2022	
	Monto *	Dias V.	Monto *	Dias V.	Monto *	Dias V.	Monto *	Dias V.	Monto *	Dias V.	Monto *	Dias V.

Reporte Otros Créditos por entidades

Sin Información