

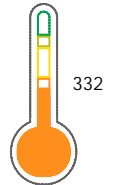
El reporte contiene solo los títulos seleccionados 

- |   |   |  |   |   |   |
|---|---|--|---|---|---|
| <input checked="" type="checkbox"/> Información General | <input checked="" type="checkbox"/> Consulta Rápida     | <input checked="" type="checkbox"/> Principales Acreedores | <input checked="" type="checkbox"/> Detalle Variación   | <input checked="" type="checkbox"/> Posición Histórica    | <input checked="" type="checkbox"/> Gráficos              |
| <input checked="" type="checkbox"/> Rep. Vencidos       | <input checked="" type="checkbox"/> Rep. SBS/Microf.    | <input checked="" type="checkbox"/> SBS/Microf. Entidades  | <input checked="" type="checkbox"/> Rectificaciones SBS | <input checked="" type="checkbox"/> Avalados/Avalistas    | <input checked="" type="checkbox"/> Hechos de Importancia |
| <input checked="" type="checkbox"/> Documentos CCL      | <input checked="" type="checkbox"/> Detalle de Vencidos | <input checked="" type="checkbox"/> Comercio Exterior      | <input checked="" type="checkbox"/> Otros Créditos      | <input checked="" type="checkbox"/> Otros Créd. Entidades | <input checked="" type="checkbox"/> Otros Rep. Negativos  |

RUC 20347029697 - CHINA INTERNATIONAL WATER &amp; ELECTRIC CORP (PERU)


Fecha Proceso	Tipo Doc.	N. Doc.	Nota	Deuda Total *	Var.	Actual	Previo	12m
24/01/2022	RUC	20347029697	1.000	25.381,23				

Score Sentinel



Riesgo Alto

\* La persona consultada cuenta con los siguientes créditos e indicadores.

 BuenPagadorSedapal \*\*

\*\* Estas a 2 de ser Plata

## Sentinel Sabio

 Bancarizado: SI

## Recomendación de Sentinel Sabio

Evaluación Crediticia



**RECHAZAR**  
Producto Générico

Detalle:

- Protestos sin aclarar mayor a S/.500 en los 12 meses
- Presenta estado de riesgo alto o muy alto

Cuota Estimada Mensual

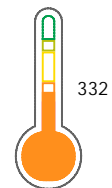
S/ 0.00



## Score Sentinel

Nivel de Riesgo

Riesgo Alto



Recomendación:

En este nivel de riesgo, 31 de 100 empresas podrían caer en incumplimiento en los próximos 12 meses

## Información General

### Datos Principales

09/02/2022: Última actualización de información reportada por SUNAT

Razón Social:	CHINA INTERNATIONAL WATER & ELECTRIC CORP (PERU)		
Nombre Comercial:	CWE (PERU)		
Tipo de Contribuyente:	SUC,AG.EMP.EXTRANJ,EST.PERM NO DOM.		
Estado de Contribuyente:	ACTIVO	Condición del Contribuyente:	HABIDO
Inicio de Actividades:	01/05/1997		
Tamaño contribuyente:	PRINCIPAL	Dependencia:	I.PRICO NACIONAL
Actividad Económica Principal	ACTIV.DE ARQUITECTURA E INGENIERIA		
Actividad Económica Secundaria 1	OTRAS ACTIVID.DE TIPO SERVICIO	Actividad Económica Secundaria 2	-
Fecha Inscripción RRPP:	05/05/1997	Número de Partida Registral:	-
Folio:	-	Asiento:	61924

Agente de retención

### Direcciones Registradas

Dirección	Fuente
AVENIDA VICTOR ANDRES BELAUNDE, V NRO 147 INT 401 URBANIZACION EL ROSARIO SAN ISIDRO - LIMA - LIMA (EDIFICIO REAL DIEZ)	SUNAT - DOMICILIO FISCAL
CALLE ALBERTO CHABRIER NRO. 164 SAN ISIDRO - LIMA - LIMA	SUNAT - OF.ADMINIST.
CARRETERA INTEROCEANICA KM. 276 C.P. SANGARI SAN GABAN - CARABAYA - PUNO	SUNAT - OF.ADMINIST.
CARRETERA INTEROCEANICA KM. 266 C.P. CHURUMAYO SAN GABAN - CARABAYA - PUNO	SUNAT - DOMICILIO ADICIONAL
CARRETERA INTEROCEANICA KM. 261 C.P. CASAHUIRI SAN GABAN - CARABAYA - PUNO	SUNAT - DOMICILIO ADICIONAL
CALLE LOS FICUS NRO. 346 URBANIZACION ORRANTIA SAN ISIDRO - LIMA - LIMA	SUNAT - OF.ADMINIST.
CALLE LOS FICUS NRO. 343 URBANIZACION ORRANTIA SAN ISIDRO - LIMA - LIMA	SUNAT - OF.ADMINIST.
NRO. S/N C.C. FUERABAMBA CHALLHUAHUACHO - COTABAMBAS - APURIMAC	SUNAT - DOMICILIO ADICIONAL

### Representantes Legales

Nro Documento	Nombre de Representante	Act	Pre	12m	Fecha desde que ocupa Cargo	Cargo
000617329	HOU YONG	<input checked="" type="checkbox"/>	<input type="checkbox"/>	<input type="checkbox"/>	10/03/2021	APODERADO
000715665	CHANG XIONG	<input checked="" type="checkbox"/>	<input type="checkbox"/>	<input type="checkbox"/>	09/07/2018	GERENTE GENERAL
000746081	SUN JIANBIN	<input checked="" type="checkbox"/>	<input type="checkbox"/>	<input type="checkbox"/>	14/07/2020	APODERADO
000761209	LI YANG	<input checked="" type="checkbox"/>	<input type="checkbox"/>	<input type="checkbox"/>	05/02/2018	APODERADO
000829482	XU WEIJIE	<input checked="" type="checkbox"/>	<input type="checkbox"/>	<input type="checkbox"/>	20/03/2019	APODERADO
001684954	CAI ZHONGWEI	<input checked="" type="checkbox"/>	<input type="checkbox"/>	<input type="checkbox"/>	05/02/2018	APODERADO

## Consulta Rápida

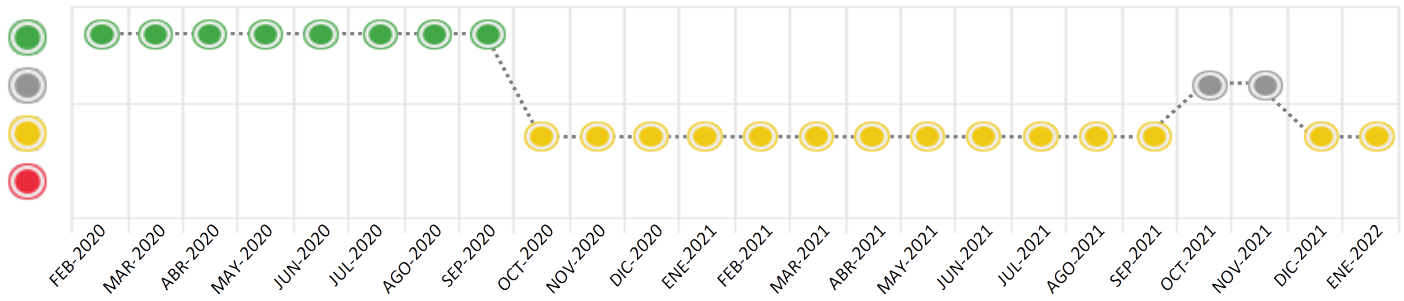
Documento de identidad consultado

Fecha Proceso	Tipo Doc.	N. Doc.	Nombre o Raz. Social	Nota	Deuda Total	*	Var.	Actual	Previo	12m
---------------	-----------	---------	----------------------	------	-------------	---	------	--------	--------	-----

24/01/2022 RUC 20347029697 CHINA INTERNATIONAL WATER & ELECTRIC CORP (PERU) 1.000 25.381,23

Montos expresados en unidades de soles\*

Semáforos de los últimos 24 meses



Semáforo	Descripción
Grigio	No registra información de deudas
Verde	Mínimo Riesgo: Sin deudas vencidas
Amarillo	Mediano Riesgo: Deudas con poco atraso*
Rojo	Alto Riesgo: Deudas con atraso significativo*

\*Semáforo deuda menor: Deuda vencida menor S/ 100 personas naturales o menor S/ 500 personas jurídicas

Verde: 0 <= Sem. < 0.001  
 Amarillo: 0.001 <= Sem. <= 2  
 Rojo: 2 < Sem. <= 6

Variación	Descripción
▼	Variación Negativa: La nueva información reportada ha incrementado tu riesgo crediticio
▲	Variación Positiva: La nueva información ha mejorado tu posición de riesgo
▲ %	Variación Porcentual Positiva: El monto total reportado por la SBS/Microfinanzas o número de instituciones financieras ha aumentado
▼ %	Variación Porcentual Negativa: El monto total reportado por la SBS/Microfinanzas o número de instituciones financieras ha disminuido
≅	Aproximadamente igual o igual

## Detalle de la deuda SBS/Microfinanzas

Entidad	Deuda Anterior			Deuda a ENE 2022				Rect. (1)	Disc.
	JUL 2021	OCT 2021	DIC 2021	Fecha Inf.	Calif. (2)	Monto *	Días Venc.		

TOTAL

(1) Ver detalle en el cuadro de Rectificaciones SBS

(2) NOR: Normal, CPP: Con Problemas Potenciales, DEF: Deficiente, DUD: Dudoso, PER: Pérdida, SCAL: Sin Calificación

## Detalle de la deuda de Otros Créditos

Entidad	Deuda Anterior			Deuda a ENE 2022				Disc.
	JUL 2021	OCT 2021	DIC 2021	Fecha Inf.	Calif. (2)	Monto	Días Venc.	

TOTAL

(2) NOR: Normal, CPP: Con Problemas Potenciales, DEF: Deficiente, DUD: Dudoso, PER: Pérdida, SCAL: Sin Calificación

## Detalle de vencidos

# Doc	Fuente - Acreedor	Monto *	Días Venc.
	Protestos Sin Regularizar	25.381,23	738,178
3	V RESGUARDO S.A.C.	25.381,23	73

## Utilización de Líneas de Crédito

Instituciones	**	Línea Aprobada	Línea No Utilizada	Línea Utilizada	% L. Uti.
TOTAL					0%

\*\*Tipo de Crédito

## Principales Acreedores

Montos expresados en unidades de soles\*

## Resumen de Deudas

Descripción de la Deuda	Monto *	Días
Deuda total SBS al 31/12/2021		
% Calificación normal		
Peor Calificación (2)		
Otros Créditos	0,00	****
Deuda vencida		
Protestos Sin Regularizar	25.381,23	73
Total deuda vencida	25.381,23	

## Detalle de Riesgos SBS/Microfinanzas

Concepto	Saldo *
Deuda Directa	0,00
Deuda Indirecta	0,00
Deuda Castigada	0,00
Deuda Total SBS/MicroFinanzas	0,00
Línea Tarj.Cred. No utilizada	0,00
Total Riesgo SBS/MicroFinanzas	0,00

## Detalle de deuda Otros Créditos

Empresa	Calif. (2)	Saldo *	% Ven.	Días Venc.	Disc.
Deuda Total Otros Créditos		0,00	0		

## Detalle de vencidos

# Doc	Fuente - Acreedor	Monto *	Días Venc.
	Protestos Sin Regularizar	25.381,23	738,178
3	V RESGUARDO S.A.C.	25.381,23	73

## Detalle Variación

Montos expresados en unidades de soles\*

## Resumen de la variación

Descripción de la deuda	12/01/2022	24/01/2022	Variación
Score	1.000	1.000	0.000
Nro. Entidades SBS/Microf.		0	0
Riesgo Total SBS/Microf. *	0,00	0,00	
Deuda Directa	0,00	0,00	0,00
Deuda Indirecta	0,00	0,00	0,00
Deuda Castigada	0,00	0,00	0,00

Variación del Riesgo Total SBS/Microf. *	Antes	24/01/2022	Variación
Último Mes	0,00	0,00	0,00
Último Trimestre	0,00	0,00	0,00
Último Semestre	0,00	0,00	0,00
Último Año	0,00	0,00	0,00

Calificación SBS/Microf.	12/01/2022	24/01/2022	Variación
% NOR (Normal)	0.00	0.00	0.00
% CPP (Con Problemas Potenciales)	0.00	0.00	0.00
% DEF (Deficiente)	0.00	0.00	0.00
% DUD (Dudoso)	0.00	0.00	0.00
% PER (Pérdida)	0.00	0.00	0.00

Deuda vencida *	12/01/2022	24/01/2022	Variación
Total deuda vencida	0,00	0,00	0,00

Deuda por Otros Créditos *	12/01/2022	24/01/2022	Variación
Total deuda otros créditos	0,00	0,00	0,00

## Detalle de la variación

Fuente - Acreedor *	12/01/2022	24/01/2022	Variación
---------------------	------------	------------	-----------

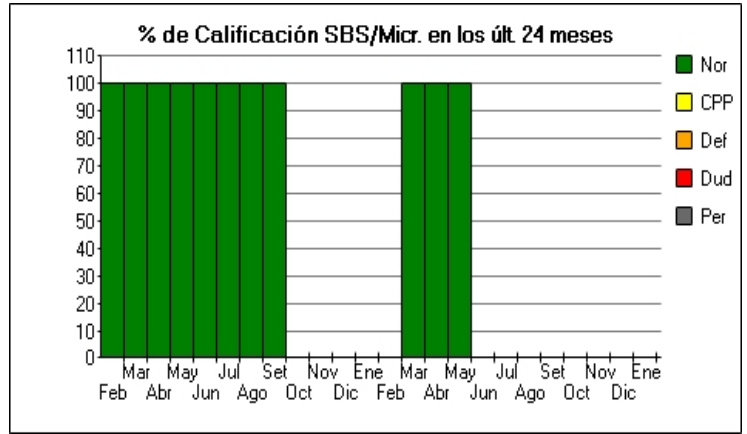
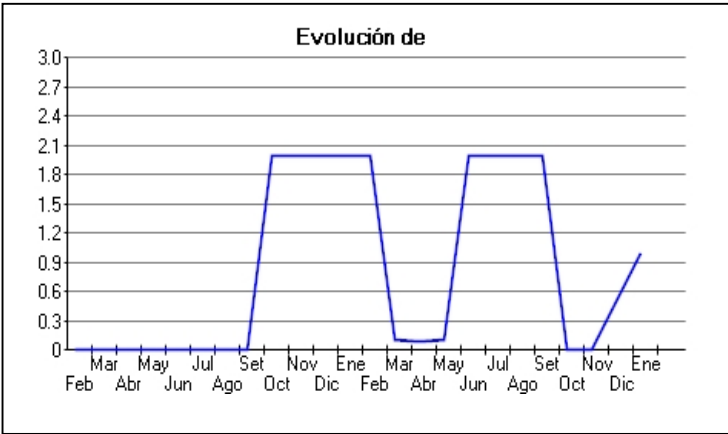
Posición Histórica

Montos expresados en unidades de soles\*

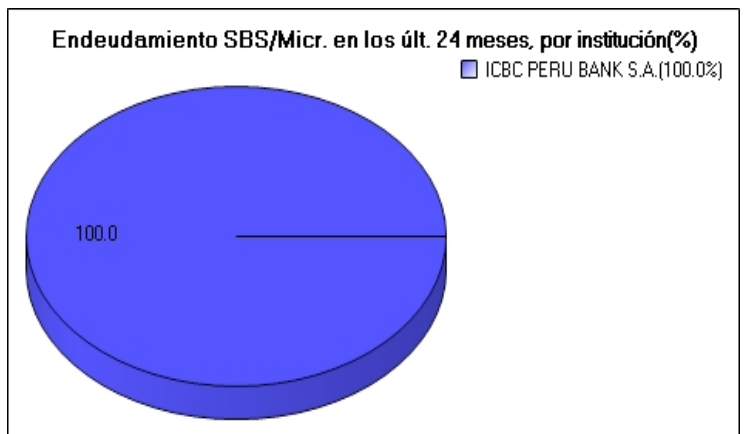
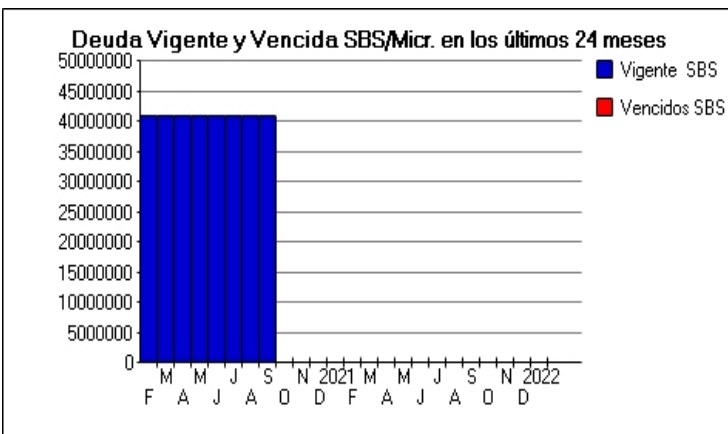
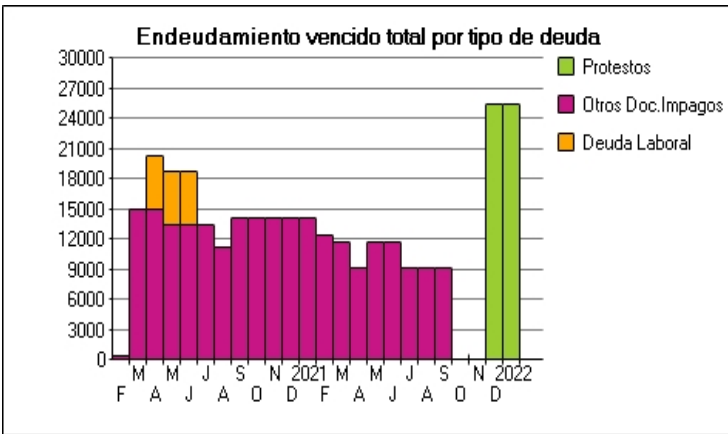
Fecha de Proceso	Sema. Actual	Sem. Riesgo	Var.	Superintendencia de Banca y Seguros (SBS/Microfinan.)				Otros Créditos	Otros Vencidos *				Ctas. Cerr./Anu.		Otros Repor. Negati.	
				# Enti.	Deuda Total *	% Cali. normal	Peor Califi.(2)		Deuda Vencida *	Protestos	Docs. Impagos	Deuda Tributaria	Deuda Laboral	Cta. Cte.		Tar. Cred.
24/01/202	●	1.000	☰	0	0,00	0,00		0,00	0,00	25.381,23	0,00	0,00	0,00	0	0	0
12/01/202	●	1.000	▼	0	0,00	0,00		0,00	0,00	25.381,23	0,00	0,00	0,00	0	0	0
21/12/202	●	0.500	☰	0	0,00	0,00		0,00	0,00	25.381,23	0,00	0,00	0,00	0	0	0
20/12/202	●	0.500	▼	0	0,00	0,00		0,00	0,00	25.381,23	0,00	0,00	0,00	0	0	0
23/11/202	●	0.000	☰	0	0,00	0,00		0,00	0,00	0,00	0,00	0,00	0,00	0	0	0
22/10/202	●	0.000	▲	0	0,00	0,00		0,00	0,00	0,00	0,00	0,00	0,00	0	0	0
23/09/202	●	2.000	☰	0	0,00	0,00		0,00	0,00	0,00	9.238,01	0,00	0,00	0	0	0
17/09/202	●	2.000	☰	0	0,00	0,00		0,00	0,00	0,00	9.238,01	0,00	0,00	0	0	0
25/08/202	●	2.000	☰	0	0,00	0,00		0,00	0,00	0,00	9.238,01	0,00	0,00	0	0	0
23/08/202	●	2.000	☰	0	0,00	0,00		0,00	0,00	0,00	9.238,01	0,00	0,00	0	0	0
24/07/202	●	2.000	☰	0	0,00	0,00		0,00	0,00	0,00	9.238,01	0,00	0,00	0	0	0
17/07/202	●	2.000	☰	0	0,00	0,00		0,00	0,00	0,00	9.238,01	0,00	0,00	0	0	0
14/07/202	●	2.000	▲	0	0,00	0,00		0,00	0,00	0,00	9.238,01	0,00	0,00	0	0	0
23/06/202	●	2.000	▼	0	0,00	0,00		0,00	0,00	0,00	11.798,45	0,00	0,00	0	0	0
12/06/202	●	0.111	☰	2	200.000,00	100,00	NOR	0,00	0,00	0,00	11.798,45	0,00	0,00	0	0	0
24/05/202	●	0.111	☰	2	200.000,00	100,00	NOR	0,00	0,00	0,00	11.798,45	0,00	0,00	0	0	0
15/05/202	●	0.111	☰	2	200.000,00	100,00	NOR	0,00	0,00	0,00	11.798,45	0,00	0,00	0	0	0
23/04/202	●	0.088	☰	1	200.000,00	100,00	NOR	0,00	0,00	0,00	9.238,01	0,00	0,00	0	0	0
19/04/202	●	0.088	☰	1	200.000,00	100,00	NOR	0,00	0,00	0,00	9.238,01	0,00	0,00	0	0	0
25/03/202	●	0.111	▲	1	200.000,00	100,00	NOR	0,00	0,00	0,00	11.798,45	0,00	0,00	0	0	0
19/03/202	●	2.000	☰	1	0,00	0,00		0,00	0,00	0,00	11.798,45	0,00	0,00	0	0	0
13/03/202	●	2.000	☰	1	0,00	0,00		0,00	0,00	0,00	12.296,95	0,00	0,00	0	0	0
26/02/202	●	2.000	☰	1	0,00	0,00		0,00	0,00	0,00	12.397,81	0,00	0,00	0	0	0
17/02/202	●	2.000	☰	0	0,00	0,00		0,00	0,00	0,00	12.397,81	0,00	0,00	0	0	0
11/02/202	●	2.000	☰	0	0,00	0,00		0,00	0,00	0,00	14.628,56	0,00	0,00	0	0	0
24/01/202	●	2.000	☰	0	0,00	0,00		0,00	0,00	0,00	14.130,06	0,00	0,00	0	0	0
23/01/202	●	2.000	☰	0	0,00	0,00		0,00	0,00	0,00	14.130,06	0,00	0,00	0	0	0
14/01/202	●	2.000	☰	0	0,00	0,00		0,00	0,00	0,00	14.130,06	0,00	0,00	0	0	0
22/12/202	●	2.000	☰	0	0,00	0,00		0,00	0,00	0,00	14.130,06	0,00	0,00	0	0	0
25/11/202	●	2.000	☰	0	0,00	0,00		0,00	0,00	0,00	14.130,06	0,00	0,00	0	0	0
24/10/202	●	2.000	▼	0	0,00	0,00		0,00	0,00	0,00	14.130,06	0,00	0,00	0	0	0
15/10/202	●	0.000	☰	1	41.117.733,37	100,00	NOR	0,00	0,00	0,00	14.130,06	0,00	0,00	0	0	0
28/09/202	●	0.000	☰	1	41.117.733,37	100,00	NOR	0,00	0,00	0,00	14.175,58	0,00	0,00	0	0	0
25/09/202	●	0.000	☰	1	41.117.733,37	100,00	NOR	0,00	0,00	0,00	14.175,58	0,00	0,00	0	0	0
24/08/202	●	0.000	☰	1	41.117.733,37	100,00	NOR	0,00	0,00	0,00	11.298,94	0,00	0,00	0	0	0
05/08/202	●	0.000	☰	1	41.117.733,37	100,00	NOR	0,00	0,00	0,00	11.298,94	0,00	0,00	0	0	0
03/08/202	●	0.000	☰	1	41.117.733,37	100,00	NOR	0,00	0,00	0,00	13.548,42	0,00	0,00	0	0	0
24/07/202	●	0.000	☰	1	41.117.733,37	100,00	NOR	0,00	0,00	0,00	13.542,68	0,00	0,00	0	0	0
11/07/202	●	0.000	☰	1	41.117.733,37	100,00	NOR	0,00	0,00	0,00	13.542,68	0,00	0,00	0	0	0
07/07/202	●	0.000	☰	1	41.117.733,37	100,00	NOR	0,00	0,00	0,00	13.542,68	0,00	5.405,17	0	0	0
23/06/202	●	0.000	☰	1	41.117.733,37	100,00	NOR	0,00	0,00	0,00	13.482,07	0,00	5.405,17	0	0	0
02/06/202	●	0.000	☰	1	41.117.733,37	100,00	NOR	0,00	0,00	0,00	13.482,07	0,00	5.405,17	0	0	0
25/05/202	●	0.000	☰	1	41.117.733,37	100,00	NOR	0,00	0,00	0,00	13.502,09	0,00	5.405,17	0	0	0
04/05/202	●	0.000	☰	1	41.117.733,37	100,00	NOR	0,00	0,00	0,00	13.502,09	0,00	5.405,17	0	0	0
27/04/202	●	0.000	☰	1	41.117.733,37	100,00	NOR	0,00	0,00	0,00	15.062,94	0,00	5.405,17	0	0	0
21/04/202	●	0.000	☰	1	41.117.733,37	100,00	NOR	0,00	0,00	0,00	15.062,94	0,00	5.405,17	0	0	0
08/04/202	●	0.000	☰	1	41.117.733,37	100,00	NOR	0,00	0,00	0,00	15.062,94	0,00	5.405,17	0	0	0
02/04/202	●	0.000	☰	1	41.117.733,37	100,00	NOR	0,00	0,00	0,00	15.062,94	0,00	0,00	0	0	0
27/03/202	●	0.000	☰	1	41.117.733,37	100,00	NOR	0,00	0,00	0,00	15.054,01	0,00	0,00	0	0	0
20/03/202	●	0.000	☰	1	41.117.733,37	100,00	NOR	0,00	0,00	0,00	442,49	0,00	0,00	0	0	0
24/02/202	●	0.000	☰	1	41.117.733,37	100,00	NOR	0,00	0,00	0,00	442,49	0,00	0,00	0	0	0

Gráficos

Montos expresados en unidades de soles\*



NOR: Normal, CPP: Con Problemas Potenciales, DEF: Deficiente, DUD: Dudoso, PER: Pérdida, SCAL: Sin Calificación



## Reporte de Vencidos

Montos expresados en unidades de soles\*

Fuente - Acreedor	OCT 2021			NOV 2021			DIC 2021			ENE 2022		
	# Docs.	Monto *	Dias V.	# Docs.	Monto *	Dias V.	# Docs.	Monto *	Dias V.	# Docs.	Monto *	Dias V.
Protestos Sin Regularizar												
V RESGUARDO S.A.C.		0,00			0,00		3	25.381,23	49	3	25.381,23	73
Total	0			0			3	25.381,23	49	3	25.381,23	73
Documentos Impagos												
ENEL DISTRIBUCION PERU S.A.A.		0,00			0,00			0,00			0,00	
AMERICA MOVIL PERU S.A.C.		0,00	0		0,00			0,00			0,00	
Total	0			0			0			0		

Montos expresados en unidades de soles\*

Fuente - Acreedor	JUN 2021			JUL 2021			AGO 2021			SET 2021		
	# Docs.	Monto *	Dias V.	# Docs.	Monto *	Dias V.	# Docs.	Monto *	Dias V.	# Docs.	Monto *	Dias V.
Protestos Sin Regularizar												
V RESGUARDO S.A.C.		0,00			0,00			0,00			0,00	
Total	0			0			0			0		
Documentos Impagos												
ENEL DISTRIBUCION PERU S.A.A.		0,00			0,00			0,00			0,00	
AMERICA MOVIL PERU S.A.C.	14	11.798,45	181	13	9.238,01	142	13	9.238,01	145	13	9.238,01	148
Total	14	11.798,45	181	13	9.238,01	142	13	9.238,01	145	13	9.238,01	148

Montos expresados en unidades de soles\*

Fuente - Acreedor	FEB 2021			MAR 2021			ABR 2021			MAY 2021		
	# Docs.	Monto *	Dias V.	# Docs.	Monto *	Dias V.	# Docs.	Monto *	Dias V.	# Docs.	Monto *	Dias V.
Protestos Sin Regularizar												
V RESGUARDO S.A.C.		0,00			0,00			0,00			0,00	
Total	0			0			0			0		
Documentos Impagos												
ENEL DISTRIBUCION PERU S.A.A.	1	498,50	222		0,00	0		0,00			0,00	
AMERICA MOVIL PERU S.A.C.	8	11.899,31	168	14	11.798,45	172	13	9.238,01	133	14	11.798,45	178
Total	9	12.397,81	168	14	11.798,45	172	13	9.238,01	133	14	11.798,45	178

## Reporte SBS/Microfinanzas

Montos expresados en unidades de soles\*

Última fecha reportada por la SBS : 31/12/2021

ÚLTIMOS 6 MESES		AGO 2021 (SBS: JUL 2021)	SET 2021 (SBS: AGO 2021)	OCT 2021 (SBS: SET 2021)	NOV 2021 (SBS: OCT 2021)	DIC 2021 (SBS: NOV 2021)	ENE 2022 (SBS: DIC 2021)
% Porcentaje de Calificación	NOR (Normal)	0.00	0.00	0.00	0.00	0.00	0.00
	CPP (Con Problemas Pote.)	0.00	0.00	0.00	0.00	0.00	0.00
	DEF (Deficiente)	0.00	0.00	0.00	0.00	0.00	0.00
	DUD (Dudoso)	0.00	0.00	0.00	0.00	0.00	0.00
	PER (Pérdida)	0.00	0.00	0.00	0.00	0.00	0.00

Institución	AGO 2021 (SBS: JUL 2021)		SET 2021 (SBS: AGO 2021)		OCT 2021 (SBS: SET 2021)		NOV 2021 (SBS: OCT 2021)		DIC 2021 (SBS: NOV 2021)		ENE 2022 (SBS: DIC 2021)	
	Monto *	Dias V.	Monto *	Dias V.	Monto *	Dias V.	Monto *	Dias V.	Monto *	Dias V.	Monto *	Dias V.
BANCO PICHINCHA												
ICBC PERU BANK S.A.												
TOTAL	0,00		0,00		0,00		0,00		0,00		0,00	

Última fecha reportada por la SBS : 31/12/2021

Operación	AGO 2021 (SBS: JUL 2021)		SET 2021 (SBS: AGO 2021)		OCT 2021 (SBS: SET 2021)		NOV 2021 (SBS: OCT 2021)		DIC 2021 (SBS: NOV 2021)		ENE 2022 (SBS: DIC 2021)	
	Monto *	Dias V.	Monto *	Dias V.	Monto *	Dias V.	Monto *	Dias V.	Monto *	Dias V.	Monto *	Dias V.
RESUMEN												



Montos expresados en unidades de soles\*

Última fecha reportada por la SBS : 31/12/2021

6 MESES ANTERIORES		FEB 2021 (SBS: ENE 2021)	MAR 2021 (SBS: FEB 2021)	ABR 2021 (SBS: MAR 2021)	MAY 2021 (SBS: ABR 2021)	JUN 2021 (SBS: MAY 2021)	JUL 2021 (SBS: JUN 2021)
% Porcentaje de Calificación	NOR (Normal)	0.00	100.00	100.00	100.00	0.00	0.00
	CPP (Con Problemas Pote.)	0.00	0.00	0.00	0.00	0.00	0.00
	DEF (Deficiente)	0.00	0.00	0.00	0.00	0.00	0.00
	DUD (Dudoso)	0.00	0.00	0.00	0.00	0.00	0.00
	PER (Pérdida)	0.00	0.00	0.00	0.00	0.00	0.00

Institución	FEB 2021 (SBS: ENE 2021)		MAR 2021 (SBS: FEB 2021)		ABR 2021 (SBS: MAR 2021)		MAY 2021 (SBS: ABR 2021)		JUN 2021 (SBS: MAY 2021)		JUL 2021 (SBS: JUN 2021)	
	Monto *	Dias V.	Monto *	Dias V.	Monto *	Dias V.	Monto *	Dias V.	Monto *	Dias V.	Monto *	Dias V.
BANCO PICHINCHA	0,00											
ICBC PERU BANK S.A.			200.000,00		200.000,00		200.000,00					
TOTAL	0,00		200.000,00		200.000,00		200.000,00		0,00		0,00	

Última fecha reportada por la SBS : 31/12/2021

Operación	FEB 2021 (SBS: ENE 2021)		MAR 2021 (SBS: FEB 2021)		ABR 2021 (SBS: MAR 2021)		MAY 2021 (SBS: ABR 2021)		JUN 2021 (SBS: MAY 2021)		JUL 2021 (SBS: JUN 2021)	
	Monto *	Dias V.	Monto *	Dias V.	Monto *	Dias V.	Monto *	Dias V.	Monto *	Dias V.	Monto *	Dias V.
RESUMEN												
- Total Deuda			200.000,00		200.000,00		200.000,00					
- Garantías	2.547.300,00		208.514,00		214.685,00		216.400,00					
CREDITOS INDIRECTOS												
- CartasFianzaOtorgadas			200.000,00		200.000,00		200.000,00					
GARANTIAS												
- GARANTIAS RECIBIDAS	2.547.300,00		208.514,30		214.685,73		216.400,01					
-- 1eraHipotecasInmuebles	2.547.300,00											
-- OtrasGtiasNoPref			208.514,30		214.685,73		216.400,01					

## Reporte SBS/Microfinanzas por entidades

Reportado por : BANCO PICHINCHA

Última fecha reportada por la SBS : 31/12/2021

Operación	AGO 2021 (SBS: JUL2021)		SET 2021 (SBS: AGO2021)		OCT 2021 (SBS: SET2021)		NOV 2021 (SBS: OCT2021)		DIC 2021 (SBS: NOV2021)		ENE 2022 (SBS: DIC2021)	
	Monto *	Dias V.	Monto *	Dias V.	Monto *	Dias V.	Monto *	Dias V.	Monto *	Dias V.	Monto *	Dias V.
Calificación (2)												
RESUMEN												

Última fecha reportada por la SBS : 31/12/2021

Operación	FEB 2021 (SBS: ENE2021)		MAR 2021 (SBS: FEB2021)		ABR 2021 (SBS: MAR2021)		MAY 2021 (SBS: ABR2021)		JUN 2021 (SBS: MAY2021)		JUL 2021 (SBS: JUN2021)	
	Monto *	Dias V.	Monto *	Dias V.	Monto *	Dias V.	Monto *	Dias V.	Monto *	Dias V.	Monto *	Dias V.
Calificación (2)	DEF											
RESUMEN												
- Garantías	2.547.300,00											
GARANTIAS												
- GARANTIAS RECIBIDAS	2.547.300,00											
-- 1eraHipotecasInmuebles	2.547.300,00											

Reportado por : ICBC PERU BANK S.A.

Última fecha reportada por la SBS : 31/12/2021

Operación	AGO 2021 (SBS: JUL2021)		SET 2021 (SBS: AGO2021)		OCT 2021 (SBS: SET2021)		NOV 2021 (SBS: OCT2021)		DIC 2021 (SBS: NOV2021)		ENE 2022 (SBS: DIC2021)	
	Monto *	Dias V.	Monto *	Dias V.	Monto *	Dias V.	Monto *	Dias V.	Monto *	Dias V.	Monto *	Dias V.
Calificación (2)												
RESUMEN												

Última fecha reportada por la SBS : 31/12/2021

Operación	FEB 2021 (SBS: ENE2021)		MAR 2021 (SBS: FEB2021)		ABR 2021 (SBS: MAR2021)		MAY 2021 (SBS: ABR2021)		JUN 2021 (SBS: MAY2021)		JUL 2021 (SBS: JUN2021)	
	Monto *	Días V.	Monto *	Días V.	Monto *	Días V.	Monto *	Días V.	Monto *	Días V.	Monto *	Días V.
Calificación (2)			NOR		NOR		NOR					
RESUMEN												
- Total Deuda			200.000,00		200.000,00		200.000,00					
- Garantías			208.514,00		214.685,00		216.400,00					
CREDITOS INDIRECTOS												
- CartasFianzaOtorgadas			200.000,00		200.000,00		200.000,00					
GARANTIAS												
- GARANTIAS RECIBIDAS			208.514,30		214.685,73		216.400,01					
-- OtrasGtiasNoPref			208.514,30		214.685,73		216.400,01					

## Rectificaciones SBS

Entidad	Periodo SBS	Cuenta	Concepto Rectificación	Dice	Debe Decir
---------	-------------	--------	------------------------	------	------------

## Aval/Codeudor

Montos expresados en unidades de soles\*

Es Avalista de:

Información reportada por la SBS al 31/12/2021

Tipo Doc	Nro Documento	Nombre/Razón Social	Act	Pre	12m
----------	---------------	---------------------	-----	-----	-----

Montos expresados en unidades de soles\*

Quiénes lo Avalan:

Información reportada por la SBS al 31/12/2021

Tipo Doc	Nro Documento	Nombre/Razón Social	Act	Pre	12m
----------	---------------	---------------------	-----	-----	-----

Montos expresados en unidades de soles\*

Es Avalista de:

Información Reportada por Entidades de Microfinanzas / Otros Créditos

Tipo Doc	Nro Documento	Nombre/Razón Social	Act	Pre	12m
----------	---------------	---------------------	-----	-----	-----

Montos expresados en unidades de soles\*

Quiénes lo Avalan:

Información Reportada por Entidades de Microfinanzas / Otros Créditos

Tipo Doc	Nro Documento	Nombre/Razón Social	Act	Pre	12m
----------	---------------	---------------------	-----	-----	-----

## Documentos Protestados como Deudor/Aceptante

Montos expresados en unidades\*

Reportado por la Cámara de Comercio de Lima (CCL)

## Documentos Protestados sin Regularizar

	# Doc	Monto (S/) *	Max Días Venc.
Total:	3	25.381,23	73

Tipo de Cambio 3.843

Nro. Secuencia	Tip. Reg.	Acreedor/Girador	Tipo Doc.	Moneda	Monto *	Monto * (S/)	Boletín	F. Protesto	F. Venc	Días Venc.
51603		V RESGUARDO S.A.C.	FAN	S/.	8.460,41	8.460,41	11/2021	24/11/2021	12/11/2021	73
51604		V RESGUARDO S.A.C.	FAN	S/.	8.460,41	8.460,41	11/2021	24/11/2021	12/11/2021	73
51605		V RESGUARDO S.A.C.	FAN	S/.	8.460,41	8.460,41	11/2021	24/11/2021	12/11/2021	73

\*\*PR: Protestos, CJ: Cobranza Judicial, MO: Moras, PP: Procesos Penales

Montos expresados en unidades\*

Reportado por la Cámara de Comercio de Lima (CCL)

## Documentos Protestados Regularizados

	# Doc	Monto (S/) *
Total:	0	0,00

Nro. Secuencia	Tip. ** Reg.	Acreedor/Girador	Tipo Doc.	Moneda	Monto *	Monto * (S/)	Boletín	F. Protesto	F. Venc.	F. Reg
----------------	--------------	------------------	-----------	--------	---------	--------------	---------	-------------	----------	--------

\*\*PR: Protestos, CJ: Cobranza Judicial, MO: Moras, PP: Procesos Penales

## Detalle de Vencidos

## Comercio Exterior

Montos expresados en unidades de dólares

Muestra información reportada por la SUNAT desde el 07/02/2011

## Resumen por Ejercicio

Ejercicio	Actividad	Número de Operaciones	Importe USD *	N° Países	3 países con mayor número de operaciones
2021	IMPORTACIÓN	17	5.450.148,21	2	CHINA, UNITED STATES
2020	IMPORTACIÓN	26	27.582.010,69	3	CHINA, ECUADOR, UNITED KINGDOM
2019	IMPORTACIÓN	7	1.769.379,44	2	CHINA, NETHERLANDS
2018	IMPORTACIÓN	47	30.690.600,71	6	CHINA, FINLAND, UNITED KINGDOM

## Resumen por Meses

Actividad	Ejercicio	Mes	Número de Operaciones	Importe USD *	N° Países	3 países con mayor número de operaciones	
IMPORTACIÓN	2021	DICIEMBRE	1	918.488,69	1	CHINA	
		OCTUBRE	1	39.284,94	1	CHINA	
		SETIEMBRE	1	607.217,60	1	CHINA	
		AGOSTO	2	291.116,95	1	CHINA	
		JUNIO	1	354.077,19	1	CHINA	
		MAYO	9	3.022.582,86	2	CHINA, UNITED STATES	
		ABRIL	2	217.379,98	1	CHINA	
		2020	NOVIEMBRE	2	687.269,19	2	CHINA, ECUADOR
			JUNIO	12	174.229,93	1	CHINA
			MAYO	6	23.479.412,47	1	CHINA
			ABRIL	1	108.472,86	1	CHINA
			MARZO	1	616.904,00	1	CHINA
	FEBRERO		3	2.490.826,81	1	CHINA	
	2019	ENERO	1	24.895,43	1	UNITED KINGDOM	
		NOVIEMBRE	2	1.016.258,84	1	CHINA	
		JULIO	2	535.748,20	2	CHINA, NETHERLANDS	
		ABRIL	2	208.133,15	1	CHINA	
	2018	ENERO	1	9.239,25	1	CHINA	
		DICIEMBRE	1	645.584,47	1	CHINA	
		NOVIEMBRE	2	3.285.119,61	2	CHINA, FINLAND	
		OCTUBRE	5	4.128.794,95	2	FINLAND, CHINA	
		SETIEMBRE	2	438.624,77	2	CHINA, UNITED KINGDOM	
		AGOSTO	8	3.526.280,43	2	CHINA, FINLAND	
		JULIO	6	4.563.558,13	3	CHINA, FINLAND, SWEDEN	
JUNIO		3	2.331.440,66	1	CHINA		
MAYO		4	817.616,61	4	CHINA, UNITED KINGDOM, UNITED STATES		
ABRIL		1	3.129.249,01	1	CHINA		
MARZO		8	3.055.387,61	1	CHINA		

	FEBRERO	4	3.943.187,14	1	CHINA
	ENERO	3	825.757,33	1	CHINA

## PUBLICACIÓN DIARIO "EL PERUANO"

## Reporte Otros Créditos

Institución	AGO 2021		SET 2021		OCT 2021		NOV 2021		DIC 2021		ENE 2022	
	Monto *	Dias V.	Monto *	Dias V.	Monto *	Dias V.	Monto *	Dias V.	Monto *	Dias V.	Monto *	Dias V.

Institución	FEB 2021		MAR 2021		ABR 2021		MAY 2021		JUN 2021		JUL 2021	
	Monto *	Dias V.	Monto *	Dias V.	Monto *	Dias V.	Monto *	Dias V.	Monto *	Dias V.	Monto *	Dias V.

## Reporte Otros Créditos por entidades

Sin Información