



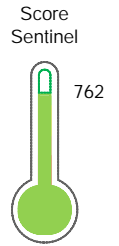
Reporte de Deudas

El reporte contiene solo los títulos seleccionados

- Información General
- Consulta Rápida
- Principales Acreedores
- Detalle Variación
- Posición Histórica
- Gráficos
- Rep. Vencidos
- Rep. SBS/Microf.
- SBS/Microf. Entidades
- Rectificaciones SBS
- Avalados/Avalistas
- Hechos de Importancia
- Documentos CCL
- Detalle de Vencidos
- Comercio Exterior
- Otros Créditos
- Otros Créd. Entidades
- Otros Rep. Negativos

RUC 20600036271 - ANC LOGISTICA INTEGRAL SOCIEDAD ANONIMA CERRADA

Fecha Proceso	Tipo Doc.	N. Doc.	Nota	Deuda Total *	Var.	Actual	Previo	12m
23/10/2023	RUC	20600036271	0.000	343.058,75				



Buen Puntaje

* La persona consultada cuenta con los siguientes créditos e indicadores.

Línea de Crédito

Sentinel Sabio

Bancarizado: SI

Recomendación de Sentinel Sabio

Evaluación Crediticia



APROBAR
Producto Générico

Detalle:

- Cumple con todas las reglas de evaluación

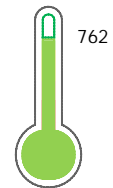
Cuota Estimada Mensual

S/ 15824,



Score Sentinel

Nivel de Riesgo



Buen Puntaje

Recomendación:

Estadísticamente, en este nivel de score, 9 de 100 empresas podrían caer en incumplimiento en los próximos 12 meses

Información General

Datos Principales

21/07/2023: Última actualización de información reportada por SUNAT

Razón Social:	ANC LOGISTICA INTEGRAL SOCIEDAD ANONIMA CERRADA		
Nombre Comercial:	-		
Tipo de Contribuyente:	SOCIEDAD ANONIMA CERRADA		
Estado de Contribuyente:	ACTIVO	Condición del Contribuyente:	HABIDO
Inicio de Actividades:	08/01/2015		
Tamaño contribuyente:	PRINCIPAL	Dependencia:	INTENDENCIA LIMA PRICO
Actividad Económica Principal	OTRAS ACTIVIDADES EMPRESARIALES NCP.		
Actividad Económica Secundaria 1	-	Actividad Económica Secundaria 2	-
Fecha Inscripción RRPP:	18/12/2014	Número de Partida Registral:	-
Folio:	-	Asiento:	-

Agente de retención

Direcciones Registradas

Dirección	Fuente
CALLE MIGUEL DASSO NRO 117 DTO. 15 URBANIZACION SANTA ISABEL SAN ISIDRO - LIMA - LIMA	SUNAT - DOMICILIO FISCAL
ACUM NRO. 6 LTE. 1 FUNDO EX FUNDO NIEVERIA LURIGANCHO - LIMA - LIMA	SUNAT - S.PRODUCTIVA
CALLE MIGUEL DASSO NRO. 117 DTO. 15 URBANIZACION SANTA ISABEL SAN ISIDRO - LIMA - LIMA	SUNAT - OF.ADMINIST.
CARRETERA PANAMERICANA SUR NRO. 2001 INT. I21 PUNTA HERMOSA - LIMA - LIMA (ALMACEN BSF)	SUNAT - S.PRODUCTIVA
AVENIDA PORONGOCHE NRO. 500 URBANIZACION CORAZON DE MARIA PAUCARPATA - AREQUIPA - AREQUIPA	SUNAT - S.PRODUCTIVA
AVENIDA EL EJERCITO NRO. 793 URBANIZACION LOS SAUCES CAYMA - AREQUIPA - AREQUIPA	SUNAT - S.PRODUCTIVA
AVENIDA MANSICHE NRO. S/N CASERIO EL CORTIJO TRUJILLO - TRUJILLO - LA LIBERTAD (MALL AVENTURA PLAZA)	SUNAT - S.PRODUCTIVA
AVENIDA RAUL HAYA DE LA TORRE NRO. S/N URBANIZACION SAN EDUARDO CHICLAYO - CHICLAYO - LAMBAYEQUE	SUNAT - S.PRODUCTIVA
AVENIDA ANDRES AVELINO CACERES NRO. 147 URBANIZACION MIRAFLORES II CASTILLA - PIURA - PIURA	SUNAT - S.PRODUCTIVA
AVENIDA SAN MARTIN NRO. 727 INT. 101 RESIDENCIAL SAN MARTIN ICA - ICA - ICA (MALL PLAZA)	SUNAT - S.PRODUCTIVA
PRO. IRENE SILVA SANTOLALLA NRO. S/N FUNDO SAN JOSE CAJAMARCA - CAJAMARCA - CAJAMARCA	SUNAT - S.PRODUCTIVA
AVENIDA VICTOR HAYA DE LA TORRE NRO. 4694 INT. A04 CHIMBOTE - SANTA - ANCASH	SUNAT - S.PRODUCTIVA
AVENIDA MARISCAL BENAVIDES NRO. S/N SAN VICENTE DE CAÑETE - CAÑETE - LIMA	SUNAT - S.PRODUCTIVA
AVENIDA 9 DE OCTUBRE MZA. 3 HUACHO - HUAURA - LIMA	SUNAT - S.PRODUCTIVA
JIRON BOLOGNESI MZA. 113 LTE. 06 CALLERIA - CORONEL PORTILLO - UCAYALI	SUNAT - S.PRODUCTIVA
PLAZA SULLANA PAITA NRO. S/N LTE. A SULLANA - SULLANA - PIURA	SUNAT - S.PRODUCTIVA
AVENIDA FERROCARRIL NRO. 146 HUANCAYO - HUANCAYO - JUNIN	SUNAT - S.PRODUCTIVA
AVENIDA LAMBRAMANI NRO. S/N AREQUIPA - AREQUIPA - AREQUIPA	SUNAT - S.PRODUCTIVA
MZA. V ZONA INDUSTRIAL III PIURA - PIURA - PIURA	SUNAT - S.PRODUCTIVA
CALLE MZA. 3 URBANIZACION PATAZCA CHICLAYO - CHICLAYO - LAMBAYEQUE	SUNAT - S.PRODUCTIVA

AVENIDA AMERICA SUR NRO. 1451 URBANIZACION CHICAGO TRUJILLO - TRUJILLO - LA LIBERTAD	SUNAT - S.PRODUCTIVA
AVENIDA HUANCVELICA NRO. 221 HUANCAYO CERCADO HUANCAYO - HUANCAYO - JUNIN	SUNAT - S.PRODUCTIVA
AVENIDA DE LA CULTURA LTE. 1 9 SAN JERONIMO - CUSCO - CUSCO (MAESTRO CUSCO)	SUNAT - S.PRODUCTIVA
AVENIDA LOS MAESTROS NRO. 55 FUNDO SAN JOSE ICA - ICA - ICA (MAESTRO ICA)	SUNAT - S.PRODUCTIVA
PARCELA NRO. 3 FUNDO AYMARA TACNA - TACNA - TACNA (MAESTRO TACNA)	SUNAT - S.PRODUCTIVA
JIRON SAN LUIS NRO. S/N BAR. PUEBLO LIBRE CAJAMARCA - CAJAMARCA - CAJAMARCA (MAESTRO CAJAMARCA)	SUNAT - S.PRODUCTIVA
CALLE SANCHEZ CERRO NRO. 100 ASENTAMIENTO HUMANO SANTA TERESITA SULLANA - SULLANA - PIURA (MAESTRO SULLANA)	SUNAT - S.PRODUCTIVA
AVENIDA SAN IDELFONSO NRO. S/N C.P. ACEQUIA GRANDE SUNAMPE - CHINCHA - ICA (MAESTRO CHINCHA)	SUNAT - S.PRODUCTIVA
VISTA ALEGRE NRO. S/N FUNDO EL CHURURO SANTA MARIA - HUAURA - LIMA (MAESTRO HUACHO)	SUNAT - S.PRODUCTIVA
AVENIDA ALFREDO MENDIOLA NRO. 3698 LOS OLIVOS - LIMA - LIMA (TOTTUS MEGAPLAZA)	SUNAT - S.PRODUCTIVA
AVENIDA SAN LUIS MZA. A LTE. 1 SAN BORJA - LIMA - LIMA (TOTTUS SAN LUIS)	SUNAT - S.PRODUCTIVA
AVENIDA MARISCAL OSCAR R. BENAVID NRO. 3866 BELLAVISTA - CALLAO - CALLAO (TOTTUS BELLAVISTA)	SUNAT - S.PRODUCTIVA
AVENIDA ANGAMOS ESTE NRO. 1803 SURQUILLO - LIMA - LIMA	SUNAT - S.PRODUCTIVA
AVENIDA JAVIER PRADO ESTE NRO. 4010 SANTIAGO DE SURCO - LIMA - LIMA (TOTTUS JOCKEY PLAZA)	SUNAT - S.PRODUCTIVA
CARRETERA CENTRAL NRO. 135 ASC. NUEVO MONTERREY SANTA ANITA - LIMA - LIMA	SUNAT - S.PRODUCTIVA
AVENIDA LOS LIRIOS NRO. 301 URBANIZACION ENTEL SAN JUAN DE MIRAFLORES - LIMA - LIMA (TOTTUS LIMA SUR)	SUNAT - S.PRODUCTIVA
AVENIDA COMANDANTE ESPINAR NRO. 719 URBANIZACION CHACARILLA SANTA CRUZ EL MIRAFLORES - LIMA - LIMA (TOTTUS COMANDANTE ESPINAR)	SUNAT - S.PRODUCTIVA
AVENIDA DE LA MARINA NRO. 2355 URBANIZACION FERIA INTERNACIONAL DEL P SAN MIGUEL - LIMA - LIMA (SODIMAC SAN MIGUEL)	SUNAT - S.PRODUCTIVA
AVENIDA INDUSTRIAL NRO. 3315 URBANIZACION INDUSTRIAL PANAMERICANA N INDEPENDENCIA - LIMA - LIMA (SODIMAC MEGA PLAZA)	SUNAT - S.PRODUCTIVA
AVENIDA NUEVA TOMAS MARZANO NRO. 961 SURQUILLO - LIMA - LIMA (SODIMAC ANGAMOS)	SUNAT - S.PRODUCTIVA
AVENIDA CIRCUNVALACION NRO. 1801 SAN JUAN DE MIRAFLORES - LIMA - LIMA (SODIMAC ATOCONGO)	SUNAT - S.PRODUCTIVA
AVENIDA JAVIER PRADO ESTE NRO. 1059 URBANIZACION SANTA CATALINA LA VICTORIA - LIMA - LIMA (SODIMAC JAVIER PRADO)	SUNAT - S.PRODUCTIVA
AVENIDA JAVIER PRADO ESTE NRO. 4010 SANTIAGO DE SURCO - LIMA - LIMA (SODIMAC JOCKEY PLAZA)	SUNAT - S.PRODUCTIVA
AVENIDA LOS FRUTALES NRO. 182 ASENTAMIENTO HUMANO SAN FRANCISCO DE ATE ATE - LIMA - LIMA (SODIMAC ATE)	SUNAT - S.PRODUCTIVA
AVENIDA TACNA NRO. 640 CERCADO DE LIMA LIMA - LIMA - LIMA (SODIMAC LIMA CENTRO)	SUNAT - S.PRODUCTIVA
AVENIDA CAJAMARQUILLA NRO. 1293 URBANIZACION ZARATE SAN JUAN DE LURIGANCHO - LIMA - LIMA (SODIMAC SAN JUAN DE LURIGANCHO)	SUNAT - S.PRODUCTIVA
PARQUE INDUSTRIAL DEL CONO SUR MZA. C LTE. 1 VILLA EL SALVADOR - LIMA - LIMA (SODIMAC VILLA EL SALVADOR)	SUNAT - S.PRODUCTIVA
AVENIDA MARISCAL OSCAR R. BENAVID NRO. 3866 BELLAVISTA - CALLAO - CALLAO (SODIMAC BELLAVISTA)	SUNAT - S.PRODUCTIVA
AVENIDA CANTA CALLAO NRO. S URBANIZACION SAN JUAN MACIAS CALLAO - CALLAO - CALLAO (SODIMAC CANTA CALLAO)	SUNAT - S.PRODUCTIVA
AVENIDA LOS ANGELES NRO. S/N COMAS - LIMA - LIMA (MAESTRO COMAS)	SUNAT - S.PRODUCTIVA
AVENIDA NICOLAS AYLLON NRO. 4770 ATE - LIMA - LIMA (MAESTRO PURUCHUCO)	SUNAT - S.PRODUCTIVA
AVENIDA CAMINOS DEL INCA NRO. 100 URBANIZACION CHACARILLA DEL ESTANQUE SANTIAGO DE SURCO - LIMA - LIMA (MAESTRO CHACARILLA)	SUNAT - S.PRODUCTIVA
AVENIDA ANGAMOS ESTE NRO. 1353 URBANIZACION CERCADO SURQUILLO - LIMA - LIMA (MAESTRO SURQUILLO)	SUNAT - S.PRODUCTIVA
AVENIDA UNIVERSITARIA MZA. E-6 LTE. 1-15 URBANIZACION PANDO 8VA ETAPA PUEBLO LIBRE - LIMA - LIMA (MAESTRO PUEBLO LIBRE)	SUNAT - S.PRODUCTIVA
PRO. PASEO DE LA REPUBLICA NRO. S/N CHORRILLOS - LIMA - LIMA (MAESTRO CHORRILLOS)	SUNAT - S.PRODUCTIVA
AVENIDA LA MOLINA NRO. 366 ASC. LOT. INDUSTRIAL LA MOLINA ATE - LIMA - LIMA (MAESTRO ATE)	SUNAT - S.PRODUCTIVA



AVENIDA ALFREDO MENDIOLA NRO. 5118 LOS OLIVOS - LIMA - LIMA (MAESTRO NARANJAL)	SUNAT - S.PRODUCTIVA
AVENIDA MARISCAL OSCAR R. BENAVID COLONIAL) NRO. 751 COOPERATIVA NIÑO JESUS LIMA - LIMA - LIMA (MAESTRO COLONIAL)	SUNAT - S.PRODUCTIVA
AVENIDA ARGENTINA NRO. 2842 CALLAO - CALLAO - CALLAO (MAESTRO CALLAO)	SUNAT - S.PRODUCTIVA
AVENIDA PANAMERICANA NORTE NRO. S/N INDEPENDENCIA - LIMA - LIMA (MAESTRO INDEPENDENCIA)	SUNAT - S.PRODUCTIVA
AVENIDA NICOLAS AYLLON NRO. 1680 URBANIZACION MERCURIO SAN LUIS - LIMA - LIMA (MAESTRO SAN LUIS)	SUNAT - S.PRODUCTIVA
JIRON LUIS SOTOMAYOR NRO. S/N BARRIOS ALTOS LIMA - LIMA - LIMA (MAESTRO BARRIOS ALTOS)	SUNAT - S.PRODUCTIVA
MZA. J LTE. 1 URBANIZACION LAS VEGAS PUNTA NEGRA - LIMA - LIMA (MAESTRO PUENTE PIEDRA)	SUNAT - S.PRODUCTIVA
AVENIDA BELISARIO SUAREZ NRO. S/N SAN JUAN DE MIRAFLORES - LIMA - LIMA (MAESTRO SAN JUAN DE LURIGANCHO)	SUNAT - S.PRODUCTIVA
AVENIDA CUZCO NRO. S/N VENTANILLA - CALLAO - CALLAO (MAESTRO VENTANILLA)	SUNAT - S.PRODUCTIVA

Representantes Legales

Nro Documento	Nombre de Representante	Act	Pre	12m	Fecha desde que ocupa Cargo	Cargo
21533002	VILLALOBOS URIBE CARLOS ENRIQUE				28/06/2022	GERENTE GENERAL

Empresas Relacionadas a:

VILLALOBOS URIBE CARLOS ENRIQUE

Ruc	Razón Social	Semáforos			Fecha desde que ocupa Cargo	Cargo	Estado
		Act	Pre	12m			
20509479128	MEGA LINE S.A.C.				14/01/2011	GERENTE GENERAL	BAJA DE OFICIO
20509479471	BUSINESS LINE S.A.C.				19/01/2011	GERENTE GENERAL	BAJA DE OFICIO
20602429599	I.C. LOGISTICA SAC				30/03/2023	GERENTE GENERAL	ACTIVO
20602440061	JL LOGISTICA S.A.C.				30/03/2023	GERENTE GENERAL	ACTIVO

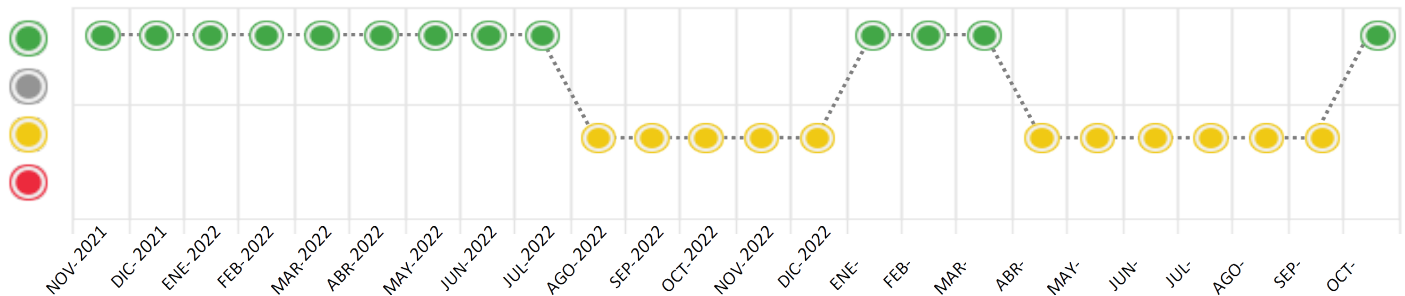
Consulta Rápida





Documento de identidad consultado

Fecha Proceso	Tipo Doc.	N. Doc.	Nombre o Raz. Social	Nota	Deuda Total *	Var.	Actual	Previo	12m
23/10/2023	RUC	20600036271	ANC LOGISTICA INTEGRAL SOCIEDAD ANONIMA CERRADA	0.000	343.058,75				

Montos expresados en unidades de soles*






Semáforos de los últimos 24 meses



Semáforo	Descripción
	No registra información de deudas
	Mínimo Riesgo: Sin deudas vencidas
	Mediano Riesgo: Deudas con poco atraso*
	Alto Riesgo: Deudas con atraso significativo*

*Semáforo deuda menor: Deuda vencida menor S/ 100 personas naturales o menor S/ 500 personas jurídicas

Verde: $0 < \text{Sem.} < 0.001$
 Amarillo: $0.001 < \text{Sem.} < = 2$
 Rojo: $2 < \text{Sem.} < = 6$

Variación	Descripción
	Variación Negativa: La nueva información reportada ha incrementado tu riesgo crediticio
	Variación Positiva: La nueva información ha mejorado tu posición de riesgo
	Variación Porcentual Positiva: El monto total reportado por la SBS/Microfinanzas o número de instituciones financieras ha aumentado
	Variación Porcentual Negativa: El monto total reportado por la SBS/Microfinanzas o número de instituciones financieras ha disminuido
	Aproximadamente igual o igual

Detalle de la deuda SBS/Microfinanzas

Entidad	Deuda Anterior			Deuda a OCT 2023				Rect. (1)	Disc.
	ABR 2023	JUL 2023	SET 2023	Fecha Inf.	Calif. (2)	Monto *	Días Venc.		
	188.000,00	0,00	0,00	30/09/2023	NOR	0			
	429.357,62	202.376,91	129.619,75	30/09/2023	NOR	0			
TOTAL	617.357,62	202.376,91	129.619,75			343.058,75			

(1) Ver detalle en el cuadro de Rectificaciones SBS

(2) NOR: Normal, CPP: Con Problemas Potenciales, DEF: Deficiente, DUD: Dudoso, PER: Pérdida, SCAL: Sin Calificación

Detalle de la deuda de Otros Créditos

Entidad	Deuda Anterior			Deuda a OCT 2023				Disc.
	ABR 2023	JUL 2023	SET 2023	Fecha Inf.	Calif. (2)	Monto	Días Venc.	
TOTAL								

(2) NOR: Normal, CPP: Con Problemas Potenciales, DEF: Deficiente, DUD: Dudoso, PER: Pérdida, SCAL: Sin Calificación

Detalle de vencidos

# Doc	Fuente - Acreedor	Monto *	Días Venc.
-------	-------------------	---------	------------

Utilización de Líneas de Crédito

Instituciones	**	Línea Aprobada	Línea No Utilizada	Línea Utilizada	% L. Uti.
BBVA	PRE		50.000,00		
TOTAL			50.000,00		0%

**(PRE): Préstamos

Principales Acreedores

Montos expresados en unidades de soles*

Resumen de Deudas

Descripción de la Deuda	Monto *	Días
Deuda total SBS al 30/09/2023	343.058,75	
% Calificación normal	100,00	
Peor Calificación (2)	NOR	
Otros Créditos	0,00	****

Detalle de deuda SBS/Microfinanzas

Institución SBS	Calif. (2)	Saldo *	% Ven.	Días Venc.	Rect.(1)
BBVA	NOR	250.000,00	0,00		
BCP	NOR	93.058,75	0,00		
Deuda Total SBS/MicroFinanzas		343.058,75	0		

Detalle de Riesgos SBS/Microfinanzas

Concepto	Saldo *
Deuda Directa	343.058,75
Deuda Indirecta	0,00
Deuda Castigada	0,00
Deuda Total SBS/MicroFinanzas	343.058,75
Línea Tarj. Cred. No utilizada	0,00
Total Riesgo SBS/MicroFinanzas	343.058,75

Detalle de deuda Otros Créditos

Empresa	Calif. (2)	Saldo *	% Ven.	Días Venc.	Disc.
Deuda Total Otros Créditos		0,00	0		

Detalle de vencidos

# Doc	Fuente - Acreedor	Monto *	Días Venc.
-------	-------------------	---------	------------

Detalle Variación

Montos expresados en unidades de soles*

Resumen de la variación

Descripción de la deuda	04/10/2023	23/10/2023	Variación
Score	0.000	0.000	0.000
Nro. Entidades SBS/Microf.	2	2	0
Riesgo Total SBS/Microf. *	129.619,75	343.058,75	
Deuda Directa	129.619,75	343.058,75	213.439,00
Deuda Indirecta	0,00	0,00	0,00
Deuda Castigada	0,00	0,00	0,00

Variación del Riesgo Total SBS/Microf. *	Antes	23/10/2023	Variación
Último Mes	129.619,75	343.058,75	213.439,00
Último Trimestre	202.376,91	343.058,75	140.681,84
Último Semestre	617.357,62	343.058,75	-274.298,87
Último Año	1.411.299,12	343.058,75	-1.068.240,37

Calificación SBS/Microf.	04/10/2023	23/10/2023	Variación
% NOR (Normal)	100.00	100.00	0.00
% CPP (Con Problemas Potenciales)	0.00	0.00	0.00
% DEF (Deficiente)	0.00	0.00	0.00
% DUD (Dudoso)	0.00	0.00	0.00
% PER (Pérdida)	0.00	0.00	0.00

Deuda vencida *	04/10/2023	23/10/2023	Variación
Total deuda vencida	0,00	0,00	0,00
Deuda por Otros Créditos *	04/10/2023	23/10/2023	Variación



Total deuda otros créditos	0,00	0,00	0,00
----------------------------	------	------	------

Detalle de la variación			
Fuente - Acreedor *	04/10/2023	23/10/2023	Variación

Posición Histórica

Montos expresados en unidades de soles*

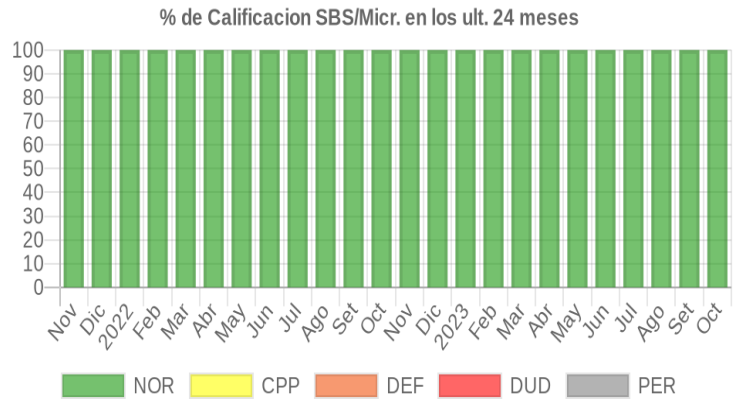
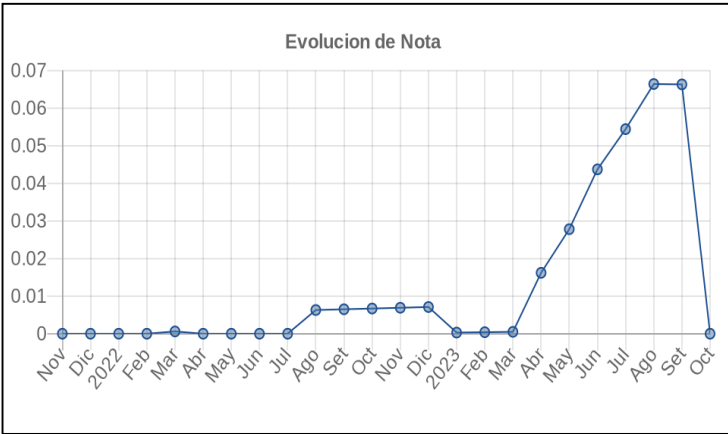
Fecha de Proceso	Sema. Actual	Sem. Riesgo	Var.	Superintendencia de Banca y Seguros (SBS/Microfinan.)				Otros Créditos	Otros Vencidos *				Ctas. Cerr./Anu.		Otros Repor. Negati.		
				# Enti.	Deuda Total *	% Cali. normal	Peor Califi. (2)		Deuda Vencida *	Protestos	Docs. Impagos	Deuda Tributaria	Deuda Laboral	Cta. Cte.		Tar. Créd.	
23/10/2023	●	0.000	⊘	2	343.058,75	100.00	NOR	0,00	0,00	0,00	0,00	0,00	0,00	0	0	0	
04/10/2023	●	0.000	▲	2	129.619,75	100.00	NOR	0,00	0,00	0,00	0,00	0,00	0,00	0	0	0	
21/09/2023	●	0.066	⊘	2	129.619,75	100.00	NOR	0,00	0,00	0,00	0,00	0,00	2.185,19	0	0	0	
08/09/2023	●	0.051	⊘	2	166.099,55	100.00	NOR	85,29	0,00	0,00	0,00	0,00	2.185,19	0	0	0	
06/09/2023	●	0.066	⊘	2	166.099,55	100.00	NOR	85,29	0,00	0,00	0,00	0,00	2.828,57	0	0	0	
24/08/2023	●	0.066	⊘	2	166.099,55	100.00	NOR	85,29	0,00	0,00	0,00	0,00	2.807,98	0	0	0	
21/08/2023	●	0.054	▲	2	202.376,91	100.00	NOR	0,00	0,00	0,00	0,00	0,00	2.807,98	0	0	0	
14/08/2023	●	0.380	▼	2	202.376,91	100.00	NOR	0,00	0,00	0,00	0,00	18.496,00	2.807,98	0	0	0	
02/08/2023	●	0.054	⊘	2	202.376,91	100.00	NOR	0,00	0,00	0,00	0,00	0,00	2.807,98	0	0	0	
24/07/2023	●	0.054	⊘	2	202.376,91	100.00	NOR	0,00	0,00	0,00	0,00	0,00	2.792,59	0	0	0	
06/07/2023	●	0.030	⊘	2	357.676,25	100.00	NOR	0,00	0,00	0,00	0,00	0,00	2.792,59	0	0	0	
22/06/2023	●	0.043	⊘	2	357.676,25	100.00	NOR	0,00	0,00	0,00	0,00	0,00	3.951,08	0	0	0	
02/06/2023	●	0.039	⊘	2	393.627,96	100.00	NOR	0,00	0,00	0,00	0,00	0,00	3.951,08	0	0	0	
22/05/2023	●	0.027	⊘	2	393.627,96	100.00	NOR	0,00	0,00	0,00	0,00	0,00	2.758,50	0	0	0	
09/05/2023	●	0.017	⊘	2	617.357,62	100.00	NOR	0,00	0,00	0,00	0,00	0,00	2.758,50	0	0	0	
24/04/2023	●	0.016	⊘	2	617.357,62	100.00	NOR	0,00	0,00	0,00	0,00	0,00	2.523,34	0	0	0	
19/04/2023	●	0.007	⊘	2	1.423.584,25	100.00	NOR	0,00	0,00	0,00	0,00	0,00	2.523,34	0	0	0	
14/04/2023	●	0.132	⊘	2	1.423.584,25	100.00	NOR	0,00	0,00	0,00	0,00	0,00	46.145,00	2.523,34	0	0	0
12/04/2023	●	0.302	⊘	2	1.423.584,25	100.00	NOR	0,00	0,00	0,00	0,00	65.045,00	51.380,34	0	0	0	
04/04/2023	●	0.296	▼	2	1.423.584,25	100.00	NOR	0,00	0,00	0,00	0,00	65.045,00	49.038,59	0	0	0	
22/03/2023	●	0.000	⊘	2	1.423.584,25	100.00	NOR	0,00	0,00	0,00	0,00	0,00	181,59	0	0	0	
21/02/2023	●	0.000	⊘	2	1.270.997,68	100.00	NOR	0,00	0,00	0,00	0,00	0,00	181,59	0	0	0	
16/02/2023	●	0.000	▲	2	1.606.254,21	100.00	NOR	0,00	0,00	0,00	0,00	0,00	0,00	0	0	0	
06/02/2023	●	0.435	▼	2	1.606.254,21	100.00	NOR	0,00	0,00	0,00	0,00	195.976,00	181,59	0	0	0	
27/01/2023	●	0.000	⊘	2	1.606.254,21	100.00	NOR	0,00	0,00	0,00	0,00	0,00	181,59	0	0	0	
23/01/2023	●	0.000	⊘	2	1.606.254,21	100.00	NOR	0,00	0,00	0,00	0,00	0,00	181,59	0	0	0	
16/01/2023	●	0.000	▲	2	1.341.451,90	100.00	NOR	0,00	0,00	0,00	0,00	0,00	181,59	0	0	0	
06/01/2023	●	0.007	⊘	2	1.341.451,90	100.00	NOR	0,00	0,00	0,00	0,00	0,00	3.365,51	0	0	0	
28/12/2022	●	0.007	⊘	2	1.341.451,90	100.00	NOR	0,00	0,00	0,00	0,00	0,00	0,00	0	0	0	
22/12/2022	●	0.076	⊘	2	1.341.451,90	100.00	NOR	0,00	0,00	0,00	0,00	31.780,00	3.183,92	0	0	0	
05/12/2022	●	0.074	⊘	1	1.376.401,29	100.00	NOR	0,00	0,00	0,00	0,00	31.780,00	3.183,92	0	0	0	
23/11/2022	●	0.006	⊘	1	1.376.401,29	100.00	NOR	0,00	0,00	0,00	0,00	0,00	3.183,92	0	0	0	
14/11/2022	●	0.006	▲	1	1.411.299,12	100.00	NOR	0,00	0,00	0,00	0,00	0,00	3.183,92	0	0	0	
07/11/2022	●	0.214	▼	1	1.411.299,12	100.00	NOR	0,00	0,00	0,00	0,00	101.081,00	7.618,92	0	0	0	
24/10/2022	●	0.006	⊘	1	1.411.299,12	100.00	NOR	0,00	0,00	0,00	0,00	0,00	3.183,92	0	0	0	
18/10/2022	●	0.006	▲	1	1.458.038,48	100.00	NOR	0,00	0,00	0,00	0,00	0,00	3.183,92	0	0	0	
10/10/2022	●	0.207	▼	1	1.458.038,48	100.00	NOR	0,00	0,00	0,00	0,00	79.995,00	28.161,92	0	0	0	
22/09/2022	●	0.006	⊘	1	1.458.038,48	100.00	NOR	0,00	0,00	0,00	0,00	0,00	3.183,92	0	0	0	
23/08/2022	●	0.006	⊘	1	1.504.442,15	100.00	NOR	0,00	0,00	0,00	0,00	0,00	3.183,92	0	0	0	
22/08/2022	●	0.032	⊘	1	1.504.442,15	100.00	NOR	0,00	0,00	0,00	0,00	0,00	16.276,92	0	0	0	
15/08/2022	●	0.031	⊘	1	1.550.670,83	100.00	NOR	0,00	0,00	0,00	0,00	0,00	16.276,92	0	0	0	
11/08/2022	●	0.203	▼	1	1.550.670,83	100.00	NOR	0,00	0,00	0,00	0,00	54.314,00	58.462,92	0	0	0	
08/08/2022	●	0.066	▼	1	1.550.670,83	100.00	NOR	0,00	0,00	0,00	0,00	54.314,00	55.279,00	0	0	0	
22/07/2022	●	0.000	⊘	1	1.550.670,83	100.00	NOR	0,00	0,00	0,00	0,00	0,00	0,00	0	0	0	
23/06/2022	●	0.000	⊘	1	1.593.677,59	100.00	NOR	0,00	0,00	0,00	0,00	0,00	0,00	0	0	0	
23/05/2022	●	0.000	⊘	1	1.409.394,63	100.00	NOR	0,00	0,00	0,00	0,00	0,00	0,00	0	0	0	
16/05/2022	●	0.000	▲	1	527.026,01	100.00	NOR	0,00	0,00	0,00	0,00	0,00	0,00	0	0	0	
09/05/2022	●	0.308	▼	1	527.026,01	100.00	NOR	0,00	0,00	0,00	0,00	234.786,00	0,00	0	0	0	
25/04/2022	●	0.000	⊘	1	527.026,01	100.00	NOR	0,00	0,00	0,00	0,00	0,00	0,00	0	0	0	
12/04/2022	●	0.000	⊘	1	563.444,02	100.00	NOR	0,00	0,00	0,00	0,00	0,00	0,00	0	0	0	
22/03/2022	●	0.000	⊘	1	563.444,02	100.00	NOR	0,00	0,00	0,00	0,00	0,00	116,92	0	0	0	
10/03/2022	●	0.000	⊘	1	599.534,14	100.00	NOR	0,00	0,00	0,00	0,00	0,00	116,92	0	0	0	
23/02/2022	●	0.000	⊘	1	599.534,14	100.00	NOR	0,00	0,00	0,00	0,00	0,00	0,00	0	0	0	
24/01/2022	●	0.000	⊘	1	635.454,13	100.00	NOR	0,00	0,00	0,00	0,00	0,00	0,00	0	0	0	
12/01/2022	●	0.000	⊘	1	671.271,73	100.00	NOR	0,00	0,00	0,00	0,00	0,00	0,00	0	0	0	



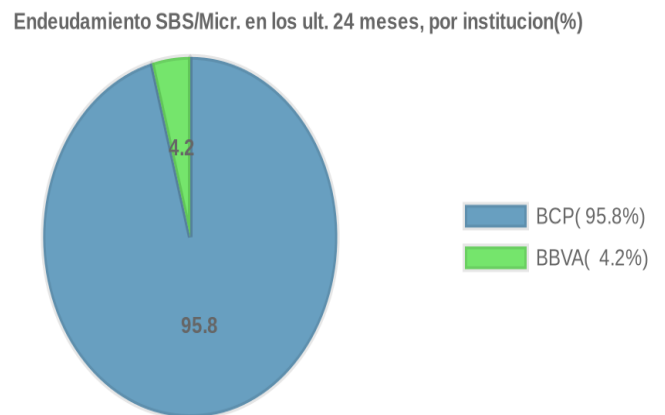
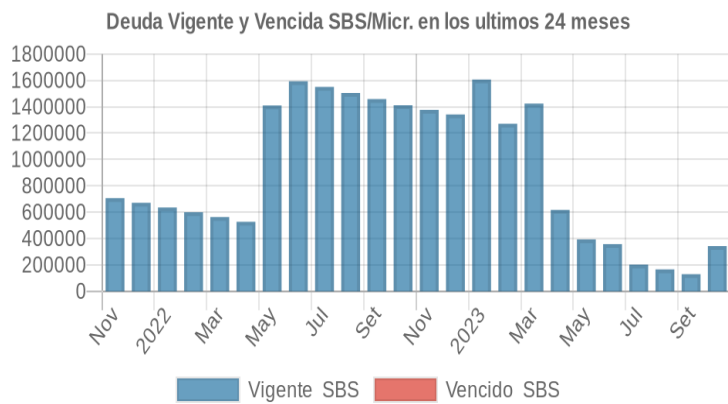
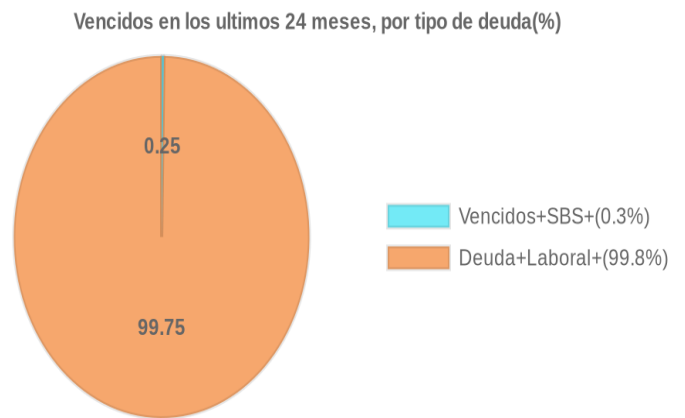
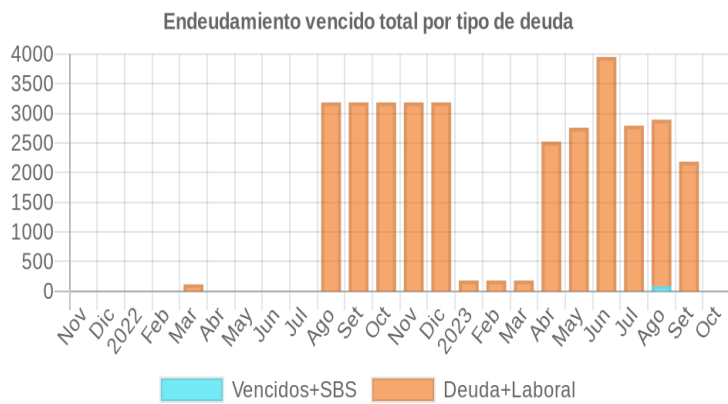
21/12/2021		0.000		1	671.271,73	100.00	NOR	0,00	0,00	0,00	0,00	0,00	0,00	0	0	0
23/11/2021		0.000		1	706.853,89	100.00	NOR	0,00	0,00	0,00	0,00	0,00	0,00	0	0	0

Gráficos

Montos expresados en unidades de soles*



NOR: Normal, CPP: Con Problemas Potenciales, DEF: Deficiente, DUD: Dudoso, PER: Pérdida, SCAL: Sin Calificación



Reporte de Vencidos

Montos expresados en unidades de soles*

Fuente - Acreedor	JUL 2023			AGO 2023			SET 2023			OCT 2023		
	# Docs.	Monto *	Dias V.	# Docs.	Monto *	Dias V.	# Docs.	Monto *	Dias V.	# Docs.	Monto *	Dias V.
Deuda Tributaria												
SUPERINTENDENCIA NACIONAL DE ADMINISTRACION		0,00			0,00	0		0,00			0,00	
Total	0			0			0			0		
Deuda Laboral												
SEGURO SOCIAL DE SALUD ESSALUD		0,00			0,00			0,00			0,00	
AFP INTEGRAL S A	2	2.149,21	487	2	2.164,60	518	2	2.185,19	54		0,00	0
PRIMA AFP S.A.	3	643,38	112	3	643,38	115		0,00	0		0,00	
AFP HABITAT S.A.		0,00			0,00			0,00			0,00	
Total	5	2.792,59	112	5	2.807,98	115	2	2.185,19	54	0		

Montos expresados en unidades de soles*

Fuente - Acreedor	MAR 2023			ABR 2023			MAY 2023			JUN 2023		
	# Docs.	Monto *	Dias V.	# Docs.	Monto *	Dias V.	# Docs.	Monto *	Dias V.	# Docs.	Monto *	Dias V.
Deuda Tributaria												
SUPERINTENDENCIA NACIONAL DE ADMINISTRACION		0,00			0,00	0		0,00			0,00	
Total	0			0			0			0		
Deuda Laboral												
SEGURO SOCIAL DE SALUD ESSALUD		0,00			0,00			0,00			0,00	
AFP INTEGRAL S A		0,00		2	2.341,75	395	2	2.115,12	42	3	3.307,70	45
PRIMA AFP S.A.	2	181,59	396	2	181,59	426	3	643,38	106	3	643,38	109
AFP HABITAT S.A.		0,00			0,00			0,00			0,00	
Total	2	181,59	396	4	2.523,34	426	5	2.758,50	106	6	3.951,08	109

Montos expresados en unidades de soles*

Fuente - Acreedor	NOV 2022			DIC 2022			ENE 2023			FEB 2023		
	# Docs.	Monto *	Dias V.	# Docs.	Monto *	Dias V.	# Docs.	Monto *	Dias V.	# Docs.	Monto *	Dias V.
Deuda Tributaria												
SUPERINTENDENCIA NACIONAL DE ADMINISTRACION		0,00	0		0,00	0		0,00			0,00	0
Total	0			0			0			0		
Deuda Laboral												
SEGURO SOCIAL DE SALUD ESSALUD		0,00	0		0,00			0,00			0,00	
AFP INTEGRAL S A		0,00			0,00			0,00			0,00	
PRIMA AFP S.A.		0,00			0,00		2	181,59	33	2	181,59	36
AFP HABITAT S.A.	1	3.183,92	244	1	3.183,92	275		0,00	0		0,00	
Total	1	3.183,92	244	1	3.183,92	275	2	181,59	33	2	181,59	36

Reporte SBS/Microfinanzas

Montos expresados en unidades de soles*

Última fecha reportada por la SBS : 30/09/2023

ÚLTIMOS 6 MESES	MAY 2023 (SBS: ABR 2023)	JUN 2023 (SBS: MAY 2023)	JUL 2023 (SBS: JUN 2023)	AGO 2023 (SBS: JUL 2023)	SET 2023 (SBS: AGO 2023)	OCT 2023 (SBS: SET 2023)
NOR (Normal)	100.00	100.00	100.00	100.00	100.00	100.00
% Porcentaje de Calificación						
CPP (Con Problemas Pote.)	0.00	0.00	0.00	0.00	0.00	0.00
DEF (Deficiente)	0.00	0.00	0.00	0.00	0.00	0.00
DUD (Dudoso)	0.00	0.00	0.00	0.00	0.00	0.00
PER (Pérdida)	0.00	0.00	0.00	0.00	0.00	0.00

Institución	MAY 2023 (SBS: ABR 2023)		JUN 2023 (SBS: MAY 2023)		JUL 2023 (SBS: JUN 2023)		AGO 2023 (SBS: JUL 2023)		SET 2023 (SBS: AGO 2023)		OCT 2023 (SBS: SET 2023)	
	Monto *	Dias V.	Monto *	Dias V.	Monto *	Dias V.	Monto *	Dias V.	Monto *	Dias V.	Monto *	Dias V.
BBVA	0,00		0,00		0,00		0,00		0,00		250.000,00	
BCP	393.627,96		357.676,25		202.376,91		166.099,55	31	129.619,75		93.058,75	
TOTAL	393.627,96		357.676,25		202.376,91		166.099,55	31	129.619,75		343.058,75	

Última fecha reportada por la SBS : 30/09/2023

Operación	MAY 2023 (SBS: ABR 2023)		JUN 2023 (SBS: MAY 2023)		JUL 2023 (SBS: JUN 2023)		AGO 2023 (SBS: JUL 2023)		SET 2023 (SBS: AGO 2023)		OCT 2023 (SBS: SET 2023)	
	Monto *	Dias V.	Monto *	Dias V.	Monto *	Dias V.	Monto *	Dias V.	Monto *	Dias V.	Monto *	Dias V.
RESUMEN												
- Total Deuda	393.627,96		357.676,25		202.376,91		166.099,55	31	129.619,75		343.058,75	
- Total Vencido							85,29					
- % Vencido							0,05					
- Línea No Utilizada	300.000,00		300.000,00		1.044.530,90		1.075.590,11		1.134.774,40		946.915,53	
- Garantías	120.133,00		96.155,00		72.155,00		48.128,00		24.076,00		1,00	
CREDITOS DIRECTOS												
- CRÉDITOS VIGENTES	274.309,96		238.358,25		202.376,91		166.014,26		129.619,75		343.058,75	
-- MedE: SobregirosCC					80,97							
-- MedE: Préstamos	274.309,96		238.358,25		202.295,94		166.014,26		129.619,75		343.058,75	
--- Revolventes											250.000,00	
--- NoRevolventes	274.309,96		238.358,25		202.295,94		166.014,26		129.619,75		93.058,75	
- CRÉDITOS VENCIDOS							85,29	31				
-- MedE: SobregirosCC							85,29	31				
CREDITOS INDIRECTOS												
- CartasFianzaOtorgadas	119.318,00		119.318,00									
LINEA NO UTIL. Y CRED. NO DESEMB.												
- LinCredPréstamos	300.000,00		300.000,00		300.000,00		300.000,00		300.000,00		50.000,00	
- LinCredEsqMultilínea					744.530,90		775.590,11		834.774,40		896.915,53	
GARANTIAS												
- GARANTIAS RECIBIDAS	120.133,72		96.155,68		72.155,81		48.128,21		24.076,21		1,00	
-- Gob. Nacional Reactiva Perú	120.133,72		96.155,68		72.155,81		48.128,21		24.076,21		1,00	
- PROGRAMA REACTIVA PERU	127.801,83		102.293,28		76.761,50		51.200,22		25.612,99			

Montos expresados en unidades de soles*

Última fecha reportada por la SBS : 30/09/2023

6 MESES ANTERIORES		NOV 2022 (SBS: OCT 2022)	DIC 2022 (SBS: NOV 2022)	ENE 2023 (SBS: DIC 2022)	FEB 2023 (SBS: ENE 2023)	MAR 2023 (SBS: FEB 2023)	ABR 2023 (SBS: MAR 2023)
NOR (Normal)		100.00	100.00	100.00	100.00	100.00	100.00
% Porcentaje de	CPP (Con Problemas Pote.)	0.00	0.00	0.00	0.00	0.00	0.00
	DEF (Deficiente)	0.00	0.00	0.00	0.00	0.00	0.00
Calificación	DUD (Dudoso)	0.00	0.00	0.00	0.00	0.00	0.00
	PER (Pérdida)	0.00	0.00	0.00	0.00	0.00	0.00

Institución	NOV 2022 (SBS: OCT 2022)		DIC 2022 (SBS: NOV 2022)		ENE 2023 (SBS: DIC 2022)		FEB 2023 (SBS: ENE 2023)		MAR 2023 (SBS: FEB 2023)		ABR 2023 (SBS: MAR 2023)	
	Monto *	Dias V.	Monto *	Dias V.	Monto *	Dias V.	Monto *	Dias V.	Monto *	Dias V.	Monto *	Dias V.
BBVA			0,00		300.000,00		0,00		188.000,00		188.000,00	
BCP	1.376.401,29		1.341.451,90		1.306.254,21		1.270.997,68		1.235.584,25		429.357,62	
TOTAL	1.376.401,29		1.341.451,90		1.606.254,21		1.270.997,68		1.423.584,25		617.357,62	

Última fecha reportada por la SBS : 30/09/2023

Operación	NOV 2022 (SBS: OCT 2022)		DIC 2022 (SBS: NOV 2022)		ENE 2023 (SBS: DIC 2022)		FEB 2023 (SBS: ENE 2023)		MAR 2023 (SBS: FEB 2023)		ABR 2023 (SBS: MAR 2023)	
	Monto *	Dias V.	Monto *	Dias V.	Monto *	Dias V.	Monto *	Dias V.	Monto *	Dias V.	Monto *	Dias V.
RESUMEN												
- Total Deuda	1.376.401,29		1.341.451,90		1.606.254,21		1.270.997,68		1.423.584,25		617.357,62	
- Línea No Utilizada			300.000,00				300.000,00		112.000,00		112.000,00	
- Garantías	263.458,00		239.640,00		215.787,00		191.918,00		168.022,00		144.082,00	
CREDITOS DIRECTOS												
- CRÉDITOS VIGENTES	486.653,79		451.704,40		716.506,71		381.250,18		533.836,75		498.039,62	
-- MedE: Préstamos	486.653,79		451.704,40		716.506,71		381.250,18		533.836,75		498.039,62	
--- Revolventes					300.000,00				188.000,00		188.000,00	
--- NoRevolventes	486.653,79		451.704,40		416.506,71		381.250,18		345.836,75		310.039,62	
CREDITOS INDIRECTOS												
- CartasFianzaOtorgadas	889.747,50		889.747,50		889.747,50		889.747,50		889.747,50		119.318,00	
LINEA NO UTIL. Y CRED. NO DESEMB.												
- LinCredPréstamos			300.000,00				300.000,00		112.000,00		112.000,00	
GARANTIAS												
- GARANTIAS RECIBIDAS	263.458,56		239.640,31		215.787,81		191.918,64		168.022,73		144.082,40	
-- Gob. Nacional Reactiva Perú	263.458,56		239.640,31		215.787,81		191.918,64		168.022,73		144.082,40	

- PROGRAMA REACTIVA PERU	280.275,06	254.936,50	229.561,50	204.168,77	178.747,59	153.279,15
--------------------------	------------	------------	------------	------------	------------	------------

Reporte SBS/Microfinanzas por entidades

Reportado por : BBVA

Última fecha reportada por la SBS : 30/09/2023

Operación	MAY 2023 (SBS: ABR2023)		JUN 2023 (SBS: MAY2023)		JUL 2023 (SBS: JUN2023)		AGO 2023 (SBS: JUL2023)		SET 2023 (SBS: AGO2023)		OCT 2023 (SBS: SET2023)	
	Monto *	Dias V.	Monto *	Dias V.	Monto *	Dias V.	Monto *	Dias V.	Monto *	Dias V.	Monto *	Dias V.
Calificación (2)	NOR		NOR		NOR		NOR		NOR		NOR	
RESUMEN												
- Total Deuda												250.000,00
- Línea No Utilizada	300.000,00		300.000,00		300.000,00		300.000,00		300.000,00			50.000,00
CREDITOS DIRECTOS												
- CRÉDITOS VIGENTES												250.000,00
-- MedE:Préstamos												250.000,00
--- Revolventes												250.000,00
LINEA NO UTIL. Y CRED. NO DESEMB.												
- LinCredPréstamos	300.000,00		300.000,00		300.000,00		300.000,00		300.000,00			50.000,00

Última fecha reportada por la SBS : 30/09/2023

Operación	NOV 2022 (SBS: OCT2022)		DIC 2022 (SBS: NOV2022)		ENE 2023 (SBS: DIC2022)		FEB 2023 (SBS: ENE2023)		MAR 2023 (SBS: FEB2023)		ABR 2023 (SBS: MAR2023)	
	Monto *	Dias V.	Monto *	Dias V.	Monto *	Dias V.	Monto *	Dias V.	Monto *	Dias V.	Monto *	Dias V.
Calificación (2)			NOR		NOR		NOR		NOR		NOR	
RESUMEN												
- Total Deuda					300.000,00				188.000,00			188.000,00
- Línea No Utilizada			300.000,00				300.000,00		112.000,00			112.000,00
CREDITOS DIRECTOS												
- CRÉDITOS VIGENTES					300.000,00				188.000,00			188.000,00
-- MedE:Préstamos					300.000,00				188.000,00			188.000,00
--- Revolventes					300.000,00				188.000,00			188.000,00
LINEA NO UTIL. Y CRED. NO DESEMB.												
- LinCredPréstamos			300.000,00				300.000,00		112.000,00			112.000,00

Reportado por : BCP

Última fecha reportada por la SBS : 30/09/2023

Operación	MAY 2023 (SBS: ABR2023)		JUN 2023 (SBS: MAY2023)		JUL 2023 (SBS: JUN2023)		AGO 2023 (SBS: JUL2023)		SET 2023 (SBS: AGO2023)		OCT 2023 (SBS: SET2023)	
	Monto *	Dias V.	Monto *	Dias V.	Monto *	Dias V.	Monto *	Dias V.	Monto *	Dias V.	Monto *	Dias V.
Calificación (2)	NOR		NOR		NOR		NOR		NOR		NOR	
RESUMEN												
- Total Deuda	393.627,96		357.676,25		202.376,91		166.099,55	31	129.619,75			93.058,75
- Total Vencido							85,29					
- % Vencido							0,05					
- Línea No Utilizada					744.530,90		775.590,11		834.774,40			896.915,53
- Garantías	120.133,00		96.155,00		72.155,00		48.128,00		24.076,00			1,00
CREDITOS DIRECTOS												
- CRÉDITOS VIGENTES	274.309,96		238.358,25		202.376,91		166.014,26		129.619,75			93.058,75
-- MedE:SobregirosCC					80,97							
-- MedE:Préstamos	274.309,96		238.358,25		202.295,94		166.014,26		129.619,75			93.058,75
--- NoRevolventes	274.309,96		238.358,25		202.295,94		166.014,26		129.619,75			93.058,75
- CRÉDITOS VENCIDOS							85,29	31				
-- MedE:SobregirosCC							85,29	31				
CREDITOS INDIRECTOS												
- CartasFianzaOtorgadas	119.318,00		119.318,00									
LINEA NO UTIL. Y CRED. NO DESEMB.												
- LinCredEsqMultilínea					744.530,90		775.590,11		834.774,40			896.915,53
GARANTIAS												
- GARANTIAS RECIBIDAS	120.133,72		96.155,68		72.155,81		48.128,21		24.076,21			1,00



-- Gov. Nacional Reactiva Perú	120.133,72	96.155,68	72.155,81	48.128,21	24.076,21	1,00
- PROGRAMA REACTIVA PERU	127.801,83	102.293,28	76.761,50	51.200,22	25.612,99	

Última fecha reportada por la SBS : 30/09/2023

Operación	NOV 2022 (SBS: OCT2022)		DIC 2022 (SBS: NOV2022)		ENE 2023 (SBS: DIC2022)		FEB 2023 (SBS: ENE2023)		MAR 2023 (SBS: FEB2023)		ABR 2023 (SBS: MAR2023)	
	Monto *	Días V.	Monto *	Días V.	Monto *	Días V.	Monto *	Días V.	Monto *	Días V.	Monto *	Días V.
Calificación (2)	NOR		NOR		NOR		NOR		NOR		NOR	
RESUMEN												
- Total Deuda	1.376.401,29		1.341.451,90		1.306.254,21		1.270.997,68		1.235.584,25		429.357,62	
- Garantías	263.458,00		239.640,00		215.787,00		191.918,00		168.022,00		144.082,00	
CREDITOS DIRECTOS												
- CRÉDITOS VIGENTES	486.653,79		451.704,40		416.506,71		381.250,18		345.836,75		310.039,62	
-- MedE: Préstamos	486.653,79		451.704,40		416.506,71		381.250,18		345.836,75		310.039,62	
--- NoRevolventes	486.653,79		451.704,40		416.506,71		381.250,18		345.836,75		310.039,62	
CREDITOS INDIRECTOS												
- CartasFianzaOtorgadas	889.747,50		889.747,50		889.747,50		889.747,50		889.747,50		119.318,00	
GARANTIAS												
- GARANTIAS RECIBIDAS	263.458,56		239.640,31		215.787,81		191.918,64		168.022,73		144.082,40	
-- Gov. Nacional Reactiva Perú	263.458,56		239.640,31		215.787,81		191.918,64		168.022,73		144.082,40	
- PROGRAMA REACTIVA PERU	280.275,06		254.936,50		229.561,50		204.168,77		178.747,59		153.279,15	

Rectificaciones SBS

Entidad	Período SBS	Cuenta	Concepto Rectificación	Dice	Debe Decir
---------	-------------	--------	------------------------	------	------------

Aval/Codeudor

Montos expresados en unidades de soles*

Es Avalista de:

Información reportada por la SBS al 31/08/2023

Tipo Doc	Nro Documento	Nombre/Razón Social	Act	Pre	12m
----------	---------------	---------------------	-----	-----	-----

Montos expresados en unidades de soles*

Quiénes lo Avalan:

Información reportada por la SBS al 31/08/2023

Tipo Doc	Nro Documento	Nombre/Razón Social	Act	Pre	12m
----------	---------------	---------------------	-----	-----	-----

Montos expresados en unidades de soles*

Es Avalista de:

Información Reportada por Entidades de Microfinanzas / Otros Créditos

Tipo Doc	Nro Documento	Nombre/Razón Social	Act	Pre	12m
----------	---------------	---------------------	-----	-----	-----

Montos expresados en unidades de soles*

Quiénes lo Avalan:

Información Reportada por Entidades de Microfinanzas / Otros Créditos

Tipo Doc	Nro Documento	Nombre/Razón Social	Act	Pre	12m
----------	---------------	---------------------	-----	-----	-----

Documentos Protestados como Deudor/Aceptante

Montos expresados en unidades*

Reportado por la Cámara de Comercio de Lima (CCL)

Documentos Protestados sin Regularizar

	# Doc	Monto (S/) *	Max Días Venc.
Total:	0	0,00	

Tipo de Cambio 3.800

Nro. Secuencia	Tip. Reg. **	Acreedor/Girador	Tipo Doc.	Moneda	Monto *	Monto * (S/)	Boletín	F. Protesto	F. Venc.	Días Venc.
----------------	--------------	------------------	-----------	--------	---------	--------------	---------	-------------	----------	------------

**PR: Protestos, CJ: Cobranza Judicial, MO: Moras, PP: Procesos Penales

Montos expresados en unidades*

Reportado por la Cámara de Comercio de Lima (CCL)

Documentos Protestados Regularizados

	# Doc	Monto (S/) *
Total:	1	1.974,18

Nro. Secuencia	Tip. Reg. **	Acreedor/Girador	Tipo Doc.	Moneda	Monto *	Monto * (S/)	Boletín	F. Protesto	F. Venc.	F. Reg
26776		MAXI MOBILITY PERU S.A.C.	FAN	S/.	1.974,18	1.974,18	03/2020	09/03/2020	26/02/2020	07/01/2021

**PR: Protestos, CJ: Cobranza Judicial, MO: Moras, PP: Procesos Penales

Detalle de Vencidos

Comercio Exterior

Montos expresados en unidades de dólares

Muestra información reportada por la SUNAT desde el 07/02/2011

Resumen por Ejercicio

Ejercicio	Actividad	Número de Operaciones	Importe USD *	N° Países	3 países con mayor número de operaciones

Resumen por Meses

Actividad	Ejercicio	Mes	Número de Operaciones	Importe USD *	N° Países	3 países con mayor número de operaciones

PUBLICACIÓN DIARIO "EL PERUANO"

Reporte Otros Créditos

Institución	MAY 2023		JUN 2023		JUL 2023		AGO 2023		SET 2023		OCT 2023	
	Monto *	Días V.	Monto *	Días V.	Monto *	Días V.	Monto *	Días V.	Monto *	Días V.	Monto *	Días V.

Institución	NOV 2022		DIC 2022		ENE 2023		FEB 2023		MAR 2023		ABR 2023	
	Monto *	Días V.	Monto *	Días V.	Monto *	Días V.	Monto *	Días V.	Monto *	Días V.	Monto *	Días V.

Reporte Otros Créditos por entidades

Sin Información