



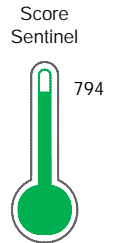
Reporte de Deudas

El reporte contiene solo los títulos seleccionados

- Información General
- Consulta Rápida
- Principales Acreedores
- Detalle Variación
- Posición Histórica
- Gráficos
- Rep. Vencidos
- Rep. SBS/Microf.
- SBS/Microf. Entidades
- Rectificaciones SBS
- Avalados/Avalistas
- Hechos de Importancia
- Documentos CCL
- Detalle de Vencidos
- Comercio Exterior
- Otros Créditos
- Otros Créd. Entidades
- Otros Rep. Negativos

RUC 20605591745 - GRUPO EN CRECIMIENTO PERU S.A.C.

Fecha Proceso	Tipo Doc.	N. Doc.	Nota	Deuda Total *	Var.	Actual	Previo	12m
24/04/2023	RUC	20605591745	0.000	25.566,80				



Excelente Puntaje

* La persona consultada cuenta con los siguientes créditos e indicadores.

Línea de Crédito

Sentinel Sabio

Bancarizado: SI

Recomendación de Sentinel Sabio

Evaluación Crediticia



APROBAR
Producto Genérico

Detalle:

- Cumple con todas las reglas de evaluación

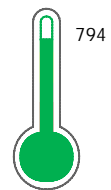
Cuota Estimada Mensual

S/ 2518,



Score Sentinel

Nivel de Riesgo



Excelente Puntaje

Recomendación:

Estadísticamente, en este nivel de score, 8 de 100 empresas podrían caer en incumplimiento en los próximos 12 meses

Información General

Datos Principales

25/01/2023: Última actualización de información reportada por SUNAT

Razón Social:	GRUPO EN CRECIMIENTO PERU S.A.C.		
Nombre Comercial:	-		
Tipo de Contribuyente:	SOCIEDAD ANONIMA CERRADA		
Estado de Contribuyente:	ACTIVO	Condición del Contribuyente:	HABIDO
Inicio de Actividades:	02/12/2019		
Tamaño contribuyente:	RESTO	Dependencia:	INTENDENCIA LIMA MEPECO
Actividad Económica Principal	ACTIV.DE ASESORAMIENTO EMPRESARIAL		
Actividad Económica Secundaria 1	-	Actividad Económica Secundaria 2	-
Fecha Inscripción RRPP:	25/11/2019	Número de Partida Registral:	-
Folio:	-	Asiento:	-

Agente de retención

Direcciones Registradas

Dirección	Fuente
AVENIDA REDUCTO NRO 1335 DTO. 401 MIRAFLORES - LIMA - LIMA	SUNAT - DOMICILIO FISCAL

Representantes Legales

Nro Documento	Nombre de Representante	Act	Pre	12m	Fecha desde que ocupa Cargo	Cargo
00003872360	MEDRANO PEREZ ALEJANDRO RAFAEL	<input checked="" type="radio"/>	<input checked="" type="radio"/>	<input type="radio"/>	02/10/2020	GERENTE GENERAL

Empresas Relacionadas a:

MEDRANO PEREZ ALEJANDRO RAFAEL

Ruc	Razón Social	Semáforos			Fecha desde que ocupa Cargo	Cargo	Estado
		Act	Pre	12m			
20605466576	GDC INVERSION PERU A S.A.C.	<input checked="" type="radio"/>	<input type="radio"/>	<input type="radio"/>	12/10/2020	GERENTE GENERAL	ACTIVO
20605466738	GDC INVERSION PERU B S.A.C.	<input checked="" type="radio"/>	<input type="radio"/>	<input type="radio"/>	12/10/2020	GERENTE GENERAL	ACTIVO
20605597204	GDC PROYECTOS PERU A S.A.C.	<input checked="" type="radio"/>	<input checked="" type="radio"/>	<input checked="" type="radio"/>	12/10/2020	GERENTE GENERAL	ACTIVO
20606959118	GDC PROYECTOS PERU B S.A.C.	<input checked="" type="radio"/>	<input type="radio"/>	<input type="radio"/>	02/11/2020	GERENTE GENERAL	ACTIVO
20608095137	GRUPO CONSTRUCTOR EN CRECIMIENTO S.A.C.	<input checked="" type="radio"/>	<input type="radio"/>	<input type="radio"/>	04/05/2021	GERENTE GENERAL	ACTIVO

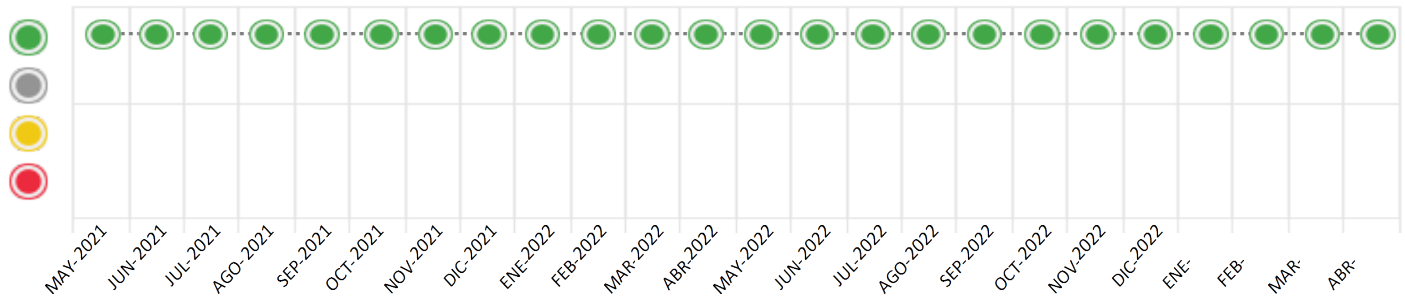
Consulta Rápida

Documento de identidad consultado

Fecha Proceso	Tipo Doc.	N. Doc.	Nombre o Raz. Social	Nota	Deuda Total *	Var.	Actual	Previo	12m
24/04/2023	RUC	20605591745	GRUPO EN CRECIMIENTO PERU S.A.C.	0.000	25.566,80		<input checked="" type="radio"/>	<input checked="" type="radio"/>	<input checked="" type="radio"/>

Montos expresados en unidades de soles*

Semáforos de los últimos 24 meses



Semáforo	Descripción
	No registra información de deudas
	Mínimo Riesgo: Sin deudas vencidas
	Mediano Riesgo: Deudas con poco atraso*
	Alto Riesgo: Deudas con atraso significativo*

*Semáforo deuda menor: Deuda vencida menor S/ 100 personas naturales o menor S/ 500 personas jurídicas

- Verde: 0 <= Sem. < 0.001
- Amarillo: 0.001 <= Sem. <= 2
- Rojo: 2 < Sem. <= 6

Variación	Descripción
	Variación Negativa: La nueva información reportada ha incrementado tu riesgo crediticio
	Variación Positiva: La nueva información ha mejorado tu posición de riesgo
	Variación Porcentual Positiva: El monto total reportado por la SBS/Microfinanzas o número de instituciones financieras ha aumentado
	Variación Porcentual Negativa: El monto total reportado por la SBS/Microfinanzas o número de instituciones financieras ha disminuido
	Aproximadamente igual o igual

Detalle de la deuda SBS/Microfinanzas

Entidad	Deuda Anterior			Deuda a ABR 2023				Rect. (1)	Disc.
	OCT 2022	ENE 2023	MAR 2023	Fecha Inf.	Calif. (2)	Monto *	Días Venc.		
TOTAL	1.797,60	20.318,15	24.689,26	31/03/2023	NOR	25.566,80	0		

(1) Ver detalle en el cuadro de Rectificaciones SBS

(2) NOR: Normal, CPP: Con Problemas Potenciales, DEF: Deficiente, DUD: Dudoso, PER: Pérdida, SCAL: Sin Calificación

Detalle de la deuda de Otros Créditos

Entidad	Deuda Anterior			Deuda a ABR 2023				Disc.
	OCT 2022	ENE 2023	MAR 2023	Fecha Inf.	Calif. (2)	Monto	Días Venc.	
TOTAL								

(2) NOR: Normal, CPP: Con Problemas Potenciales, DEF: Deficiente, DUD: Dudoso, PER: Pérdida, SCAL: Sin Calificación

Detalle de vencidos

Doc Fuente - Acreedor

Monto *

Días Venc.

Utilización de Líneas de Crédito

Instituciones	**	Línea Aprobada	Línea No Utilizada	Línea Utilizada	% L. Ut.
BBVA	TOT		4.057,17		
TOTAL			4.057,17		0%

**(TOT): Otras Tarjetas de Crédito

Principales Acreedores

Montos expresados en unidades de soles*

Resumen de Deudas

Descripción de la Deuda	Monto *	Días
Deuda total SBS al 31/03/2023	25.566,80	
% Calificación normal	100.00	
Peor Calificación (2)	NOR	
Otros Créditos	0,00	****

Detalle de deuda SBS/Microfinanzas

Institución SBS	Calif. (2)	Saldo *	% Ven.	Días Venc.	Rect.(1)
BBVA	NOR	25.566,80	0.00		
Deuda Total SBS/MicroFinanzas		25.566,80	0		

Detalle de Riesgos SBS/Microfinanzas

Concepto	Saldo *
Deuda Directa	25.566,80
Deuda Indirecta	0,00
Deuda Castigada	0,00
Deuda Total SBS/MicroFinanzas	25.566,80
Línea Tarj. Cred. No utilizada	4.057,17
Total Riesgo SBS/MicroFinanzas	29.623,97

Detalle de deuda Otros Créditos

Empresa	Calif. (2)	Saldo *	% Ven.	Días Venc.	Disc.
Deuda Total Otros Créditos		0,00	0		

Detalle de vencidos

# Doc	Fuente - Acreedor	Monto *	Días Venc.
-------	-------------------	---------	------------

Detalle Variación

Montos expresados en unidades de soles*

Resumen de la variación

Descripción de la deuda	22/03/2023	24/04/2023	Variación
Score	0.000	0.000	0.000
Nro. Entidades SBS/Microf.	1	1	0
Riesgo Total SBS/Microf. *	24.689,26	25.566,80	
Deuda Directa	24.689,26	25.566,80	877,54
Deuda Indirecta	0,00	0,00	0,00
Deuda Castigada	0,00	0,00	0,00

Variación del Riesgo Total SBS/Microf. *	Antes	24/04/2023	Variación
Último Mes	24.689,26	25.566,80	877,54
Último Trimestre	20.318,15	25.566,80	5.248,65
Último Semestre	1.797,60	25.566,80	23.769,20
Último Año	3.062,05	25.566,80	22.504,75

Calificación SBS/Microf.	22/03/2023	24/04/2023	Variación
% NOR (Normal)	100.00	100.00	0.00
% CPP (Con Problemas Potenciales)	0.00	0.00	0.00
% DEF (Deficiente)	0.00	0.00	0.00
% DUD (Dudoso)	0.00	0.00	0.00
% PER (Pérdida)	0.00	0.00	0.00

Deuda vencida *	22/03/2023	24/04/2023	Variación
Total deuda vencida	0,00	0,00	0,00
Deuda por Otros Créditos *	22/03/2023	24/04/2023	Variación

Total deuda otros créditos	0,00	0,00	0,00
----------------------------	------	------	------

Detalle de la variación

Fuente - Acreedor *	22/03/2023	24/04/2023	Variación
---------------------	------------	------------	-----------

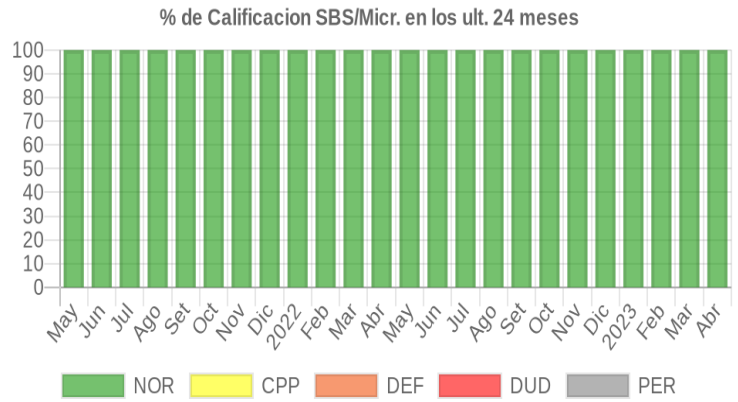
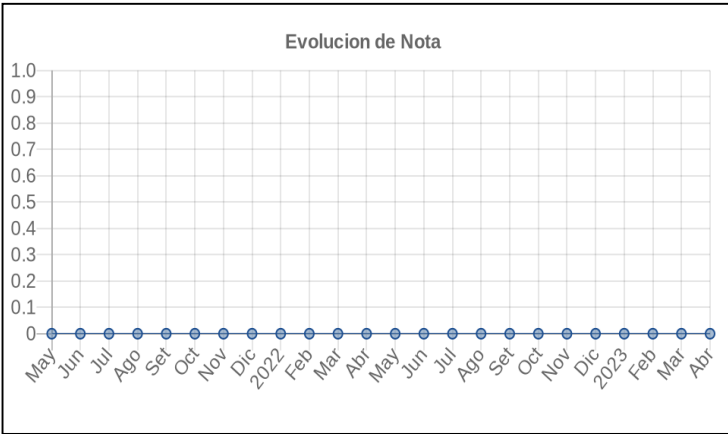
Posición Histórica

Montos expresados en unidades de soles*

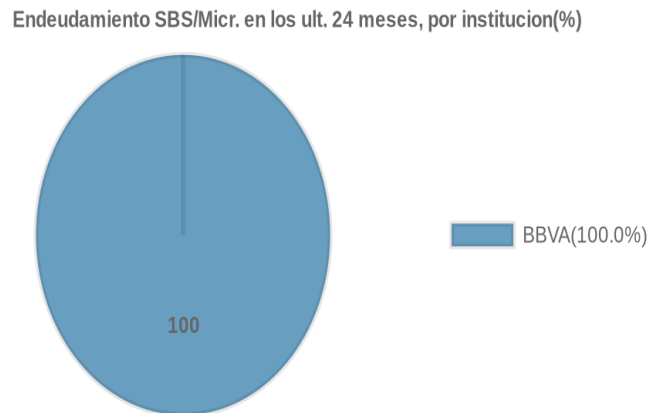
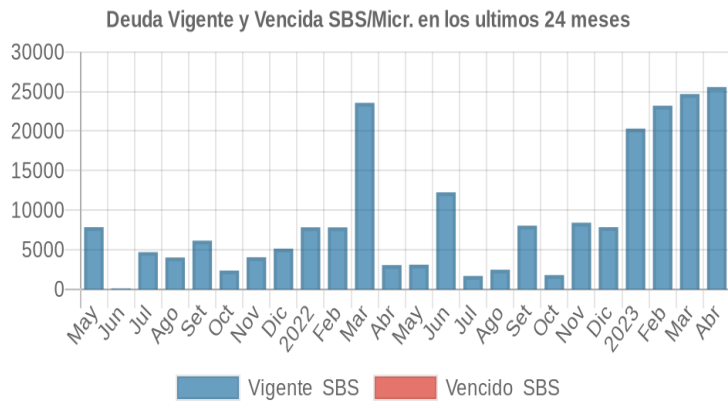
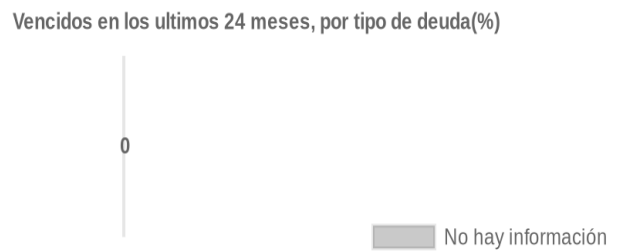
Fecha de Proceso	Sema. Actual	Sem. Riesgo	Var.	Superintendencia de Banca y Seguros (SBS/Microfinan.)				Otros Créditos	Otros Vencidos *				Ctas. Cerr./Anu.		Otros Repor. Negati.		
				# Enti.	Deuda Total *	% Cali. normal	Peor Califi. (2)		Deuda Vencida *	Protestos	Docs. Impagos	Deuda Tributaria	Deuda Laboral	Cta. Cte.		Tar. Créd.	
24/04/2023	●	0.000	⊗	1	25.566,80	100.00	NOR	0,00	0,00	0,00	0,00	0,00	0,00	0,00	0	0	0
22/03/2023	●	0.000	⊗	1	24.689,26	100.00	NOR	0,00	0,00	0,00	0,00	0,00	0,00	0,00	0	0	0
21/02/2023	●	0.000	⊗	1	23.213,76	100.00	NOR	0,00	0,00	0,00	0,00	0,00	0,00	0,00	0	0	0
23/01/2023	●	0.000	⊗	1	20.318,15	100.00	NOR	0,00	0,00	0,00	0,00	0,00	0,00	0,00	0	0	0
22/12/2022	●	0.000	⊗	1	7.854,12	100.00	NOR	0,00	0,00	0,00	0,00	0,00	0,00	0,00	0	0	0
23/11/2022	●	0.000	⊗	1	8.416,20	100.00	NOR	0,00	0,00	0,00	0,00	0,00	0,00	0,00	0	0	0
24/10/2022	●	0.000	⊗	1	1.797,60	100.00	NOR	0,00	0,00	0,00	0,00	0,00	0,00	0,00	0	0	0
22/09/2022	●	0.000	⊗	1	8.044,36	100.00	NOR	0,00	0,00	0,00	0,00	0,00	0,00	0,00	0	0	0
22/08/2022	●	0.000	⊗	1	2.472,58	100.00	NOR	0,00	0,00	0,00	0,00	0,00	0,00	0,00	0	0	0
22/07/2022	●	0.000	⊗	1	1.683,00	100.00	NOR	0,00	0,00	0,00	0,00	0,00	0,00	0,00	0	0	0
23/06/2022	●	0.000	⊗	1	12.260,72	100.00	NOR	0,00	0,00	0,00	0,00	0,00	0,00	0,00	0	0	0
23/05/2022	●	0.000	⊗	1	3.109,98	100.00	NOR	0,00	0,00	0,00	0,00	0,00	0,00	0,00	0	0	0
25/04/2022	●	0.000	⊗	1	3.062,05	100.00	NOR	0,00	0,00	0,00	0,00	0,00	0,00	0,00	0	0	0
22/03/2022	●	0.000	⊗	1	23.572,62	100.00	NOR	0,00	0,00	0,00	0,00	0,00	0,00	0,00	0	0	0
23/02/2022	●	0.000	⊗	1	7.830,91	100.00	NOR	0,00	0,00	0,00	0,00	0,00	0,00	0,00	0	0	0
24/01/2022	●	0.000	⊗	1	7.840,14	100.00	NOR	0,00	0,00	0,00	0,00	0,00	0,00	0,00	0	0	0
21/12/2021	●	0.000	⊗	1	5.143,20	100.00	NOR	0,00	0,00	0,00	0,00	0,00	0,00	0,00	0	0	0
23/11/2021	●	0.000	⊗	1	4.053,02	100.00	NOR	0,00	0,00	0,00	0,00	0,00	0,00	0,00	0	0	0
22/10/2021	●	0.000	⊗	1	2.374,66	100.00	NOR	0,00	0,00	0,00	0,00	0,00	0,00	0,00	0	0	0
23/09/2021	●	0.000	⊗	1	6.149,72	100.00	NOR	0,00	0,00	0,00	0,00	0,00	0,00	0,00	0	0	0
23/08/2021	●	0.000	⊗	1	4.021,00	100.00	NOR	0,00	0,00	0,00	0,00	0,00	0,00	0,00	0	0	0
24/07/2021	●	0.000	⊗	1	4.701,20	100.00	NOR	0,00	0,00	0,00	0,00	0,00	0,00	0,00	0	0	0
23/06/2021	●	0.000	⊗	1	113,56	100.00	NOR	0,00	0,00	0,00	0,00	0,00	0,00	0,00	0	0	0
24/05/2021	●	0.000	⊗	1	7.851,26	100.00	NOR	0,00	0,00	0,00	0,00	0,00	0,00	0,00	0	0	0

Gráficos

Montos expresados en unidades de soles*



NOR: Normal, CPP: Con Problemas Potenciales, DEF: Deficiente, DUD: Dudoso, PER: Pérdida, SCAL: Sin Calificación



Reporte de Vencidos

Montos expresados en unidades de soles*

Fuente - Acreedor	ENE 2023			FEB 2023			MAR 2023			ABR 2023		
	# Docs.	Monto *	Dias V.	# Docs.	Monto *	Dias V.	# Docs.	Monto *	Dias V.	# Docs.	Monto *	Dias V.

Montos expresados en unidades de soles*

Fuente - Acreedor	SET 2022			OCT 2022			NOV 2022			DIC 2022		
	# Docs.	Monto *	Dias V.	# Docs.	Monto *	Dias V.	# Docs.	Monto *	Dias V.	# Docs.	Monto *	Dias V.

Montos expresados en unidades de soles*

Fuente - Acreedor	MAY 2022			JUN 2022			JUL 2022			AGO 2022		
	# Docs.	Monto *	Dias V.	# Docs.	Monto *	Dias V.	# Docs.	Monto *	Dias V.	# Docs.	Monto *	Dias V.

Reporte SBS/Microfinanzas

Montos expresados en unidades de soles*

Última fecha reportada por la SBS : 31/03/2023

ULTIMOS 6 MESES		NOV 2022 (SBS: OCT 2022)	DIC 2022 (SBS: NOV 2022)	ENE 2023 (SBS: DIC 2022)	FEB 2023 (SBS: ENE 2023)	MAR 2023 (SBS: FEB 2023)	ABR 2023 (SBS: MAR 2023)
% Porcentaje de	NOR (Normal)	100.00	100.00	100.00	100.00	100.00	100.00
	CPP (Con Problemas Pote.)	0.00	0.00	0.00	0.00	0.00	0.00
Calificación	DEF (Deficiente)	0.00	0.00	0.00	0.00	0.00	0.00
	DUD (Dudoso)	0.00	0.00	0.00	0.00	0.00	0.00
	PER (Pérdida)	0.00	0.00	0.00	0.00	0.00	0.00

Institución	NOV 2022 (SBS: OCT 2022)		DIC 2022 (SBS: NOV 2022)		ENE 2023 (SBS: DIC 2022)		FEB 2023 (SBS: ENE 2023)		MAR 2023 (SBS: FEB 2023)		ABR 2023 (SBS: MAR 2023)	
	Monto *	Dias V.	Monto *	Dias V.	Monto *	Dias V.	Monto *	Dias V.	Monto *	Dias V.	Monto *	Dias V.
BBVA	8.416,20		7.854,12		20.318,15		23.213,76		24.689,26		25.566,80	
TOTAL	8.416,20		7.854,12		20.318,15		23.213,76		24.689,26		25.566,80	

Última fecha reportada por la SBS : 31/03/2023

Operación	NOV 2022 (SBS: OCT 2022)		DIC 2022 (SBS: NOV 2022)		ENE 2023 (SBS: DIC 2022)		FEB 2023 (SBS: ENE 2023)		MAR 2023 (SBS: FEB 2023)		ABR 2023 (SBS: MAR 2023)	
	Monto *	Dias V.	Monto *	Dias V.	Monto *	Dias V.	Monto *	Dias V.	Monto *	Dias V.	Monto *	Dias V.
RESUMEN												
- Total Deuda	8.416,20		7.854,12		20.318,15		23.213,76		24.689,26		25.566,80	
- Línea No Utilizada	21.540,45		22.145,89		9.413,06		6.378,30		4.974,37		4.057,17	
- Otros	43,35				268,79		407,95		336,39		376,04	
CREDITOS DIRECTOS												
- CREDITOS VIGENTES	8.416,20		7.854,12		20.318,15		23.213,76		24.689,26		25.566,80	
-- Mype: Cred.Rev.LíneaTarj. Crédito	8.416,20		7.854,12		20.318,15		23.213,76		24.689,26		25.566,80	
LINEA NO UTIL. Y CRED. NO DESEMB.												
- LinCredTarjetaCrédito	21.540,45		22.145,89		9.413,06		6.378,30		4.974,37		4.057,17	
OTROS												
- Rend. dev de Créditos Vig.	43,35				268,79		407,95		336,39		376,04	

Montos expresados en unidades de soles*

Última fecha reportada por la SBS : 31/03/2023

6 MESES ANTERIORES		MAY 2022 (SBS: ABR 2022)	JUN 2022 (SBS: MAY 2022)	JUL 2022 (SBS: JUN 2022)	AGO 2022 (SBS: JUL 2022)	SET 2022 (SBS: AGO 2022)	OCT 2022 (SBS: SET 2022)
% Porcentaje de	NOR (Normal)	100.00	100.00	100.00	100.00	100.00	100.00
	CPP (Con Problemas Pote.)	0.00	0.00	0.00	0.00	0.00	0.00
Calificación	DEF (Deficiente)	0.00	0.00	0.00	0.00	0.00	0.00
	DUD (Dudoso)	0.00	0.00	0.00	0.00	0.00	0.00
	PER (Pérdida)	0.00	0.00	0.00	0.00	0.00	0.00

Institución	MAY 2022 (SBS: ABR 2022)		JUN 2022 (SBS: MAY 2022)		JUL 2022 (SBS: JUN 2022)		AGO 2022 (SBS: JUL 2022)		SET 2022 (SBS: AGO 2022)		OCT 2022 (SBS: SET 2022)	
	Monto *	Dias V.	Monto *	Dias V.	Monto *	Dias V.	Monto *	Dias V.	Monto *	Dias V.	Monto *	Dias V.
BBVA	3.109,98		12.260,72		1.683,00		2.472,58		8.044,36		1.797,60	
TOTAL	3.109,98		12.260,72		1.683,00		2.472,58		8.044,36		1.797,60	

Última fecha reportada por la SBS : 31/03/2023

Operación	MAY 2022 (SBS: ABR 2022)		JUN 2022 (SBS: MAY 2022)		JUL 2022 (SBS: JUN 2022)		AGO 2022 (SBS: JUL 2022)		SET 2022 (SBS: AGO 2022)		OCT 2022 (SBS: SET 2022)	
	Monto *	Dias V.	Monto *	Dias V.	Monto *	Dias V.	Monto *	Dias V.	Monto *	Dias V.	Monto *	Dias V.
RESUMEN												
- Total Deuda	3.109,98		12.260,72		1.683,00		2.472,58		8.044,36		1.797,60	
- Línea No Utilizada	26.816,42		17.532,18		28.286,79		27.491,37		21.881,11		28.202,40	
- Otros	73,61		207,10		30,22		36,06		74,53			
CREDITOS DIRECTOS												
- CRÉDITOS VIGENTES	3.109,98		12.260,72		1.683,00		2.472,58		8.044,36		1.797,60	
-- Mype: Cred. Rev. Línea Tarj. Crédito	3.109,98		12.260,72		1.683,00		2.472,58		8.044,36		1.797,60	
LINEA NO UTIL. Y CRED. NO DESEMB.												
- LinCredTarjetaCrédito	26.816,42		17.532,18		28.286,79		27.491,37		21.881,11		28.202,40	
OTROS												
- Rend. dev de Créditos Vig.	73,61		207,10		30,22		36,06		74,53			

Reporte SBS/Microfinanzas por entidades

Reportado por : BBVA

Última fecha reportada por la SBS : 31/03/2023

Operación	NOV 2022 (SBS: OCT2022)		DIC 2022 (SBS: NOV2022)		ENE 2023 (SBS: DIC2022)		FEB 2023 (SBS: ENE2023)		MAR 2023 (SBS: FEB2023)		ABR 2023 (SBS: MAR2023)	
	Monto *	Dias V.	Monto *	Dias V.	Monto *	Dias V.	Monto *	Dias V.	Monto *	Dias V.	Monto *	Dias V.
Calificación (2)	NOR		NOR		NOR		NOR		NOR		NOR	
RESUMEN												
- Total Deuda	8.416,20		7.854,12		20.318,15		23.213,76		24.689,26		25.566,80	
- Línea No Utilizada	21.540,45		22.145,89		9.413,06		6.378,30		4.974,37		4.057,17	
- Otros	43,35				268,79		407,95		336,39		376,04	
CREDITOS DIRECTOS												
- CRÉDITOS VIGENTES	8.416,20		7.854,12		20.318,15		23.213,76		24.689,26		25.566,80	
-- Mype: Cred. Rev. Línea Tarj. Crédito	8.416,20		7.854,12		20.318,15		23.213,76		24.689,26		25.566,80	
LINEA NO UTIL. Y CRED. NO DESEMB.												
- LinCredTarjetaCrédito	21.540,45		22.145,89		9.413,06		6.378,30		4.974,37		4.057,17	
OTROS												
- Rend. dev de Créditos Vig.	43,35				268,79		407,95		336,39		376,04	

Última fecha reportada por la SBS : 31/03/2023

Operación	MAY 2022 (SBS: ABR2022)		JUN 2022 (SBS: MAY2022)		JUL 2022 (SBS: JUN2022)		AGO 2022 (SBS: JUL2022)		SET 2022 (SBS: AGO2022)		OCT 2022 (SBS: SET2022)	
	Monto *	Dias V.	Monto *	Dias V.	Monto *	Dias V.	Monto *	Dias V.	Monto *	Dias V.	Monto *	Dias V.
Calificación (2)	NOR		NOR		NOR		NOR		NOR		NOR	
RESUMEN												
- Total Deuda	3.109,98		12.260,72		1.683,00		2.472,58		8.044,36		1.797,60	
- Línea No Utilizada	26.816,42		17.532,18		28.286,79		27.491,37		21.881,11		28.202,40	
- Otros	73,61		207,10		30,22		36,06		74,53			
CREDITOS DIRECTOS												
- CRÉDITOS VIGENTES	3.109,98		12.260,72		1.683,00		2.472,58		8.044,36		1.797,60	
-- Mype: Cred. Rev. Línea Tarj. Crédito	3.109,98		12.260,72		1.683,00		2.472,58		8.044,36		1.797,60	
LINEA NO UTIL. Y CRED. NO DESEMB.												
- LinCredTarjetaCrédito	26.816,42		17.532,18		28.286,79		27.491,37		21.881,11		28.202,40	
OTROS												
- Rend. dev de Créditos Vig.	73,61		207,10		30,22		36,06		74,53			

Rectificaciones SBS

Entidad	Período SBS	Cuenta	Concepto Rectificación	Dice	Debe Decir
---------	-------------	--------	------------------------	------	------------

Aval/Codeudor

Montos expresados en unidades de soles*

Es Avalista de:

Información reportada por la SBS al 28/02/2023

Tipo Doc	Nro Documento	Nombre/Razón Social	Act	Pre	12m
----------	---------------	---------------------	-----	-----	-----

Montos expresados en unidades de soles*

Quiénes lo Avalan:

Información reportada por la SBS al 28/02/2023

Tipo Doc	Nro Documento	Nombre/Razón Social	Act	Pre	12m
----------	---------------	---------------------	-----	-----	-----

Montos expresados en unidades de soles*

Es Avalista de:

Información Reportada por Entidades de Microfinanzas / Otros Créditos

Tipo Doc	Nro Documento	Nombre/Razón Social	Act	Pre	12m
----------	---------------	---------------------	-----	-----	-----

Montos expresados en unidades de soles*

Quiénes lo Avalan:

Información Reportada por Entidades de Microfinanzas / Otros Créditos

Tipo Doc	Nro Documento	Nombre/Razón Social	Act	Pre	12m
----------	---------------	---------------------	-----	-----	-----

Documentos Protestados como Deudor/Aceptante

Montos expresados en unidades*

Reportado por la Cámara de Comercio de Lima (CCL)

Documentos Protestados sin Regularizar

	# Doc	Monto (S/) *	Max Días Venc.
Total:	0	0,00	

Tipo de Cambio 3.762

Nro. Secuencia	Tip. Reg. **	Acreedor/Girador	Tipo Doc.	Moneda	Monto *	Monto * (S/)	Boletín	F. Protesto	F. Venc.	Días Venc.
----------------	--------------	------------------	-----------	--------	---------	--------------	---------	-------------	----------	------------

**PR: Protestos, CJ: Cobranza Judicial, MO: Moras, PP: Procesos Penales

Montos expresados en unidades*

Reportado por la Cámara de Comercio de Lima (CCL)

Documentos Protestados Regularizados

	# Doc	Monto (S/) *
Total:	0	0,00

Nro. Secuencia	Tip. Reg. **	Acreedor/Girador	Tipo Doc.	Moneda	Monto *	Monto * (S/)	Boletín	F. Protesto	F. Venc.	F. Reg
----------------	--------------	------------------	-----------	--------	---------	--------------	---------	-------------	----------	--------

**PR: Protestos, CJ: Cobranza Judicial, MO: Moras, PP: Procesos Penales

Detalle de Vencidos

Comercio Exterior

Montos expresados en unidades de dólares

Muestra información reportada por la SUNAT desde el 07/02/2011

Resumen por Ejercicio

Ejercicio	Actividad	Número de Operaciones	Importe USD *	N° Países	3 países con mayor número de operaciones

Resumen por Meses

Actividad	Ejercicio	Mes	Número de Operaciones	Importe USD *	N° Países	3 países con mayor número de operaciones

PUBLICACIÓN DIARIO "EL PERUANO"

Reporte Otros Créditos

Institución	NOV 2022		DIC 2022		ENE 2023		FEB 2023		MAR 2023		ABR 2023	
	Monto *	Dias V.	Monto *	Dias V.	Monto *	Dias V.	Monto *	Dias V.	Monto *	Dias V.	Monto *	Dias V.

Institución	MAY 2022		JUN 2022		JUL 2022		AGO 2022		SET 2022		OCT 2022	
	Monto *	Dias V.	Monto *	Dias V.	Monto *	Dias V.	Monto *	Dias V.	Monto *	Dias V.	Monto *	Dias V.

Reporte Otros Créditos por entidades

Sin Información