



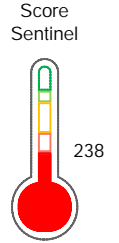
Reporte de Deudas

El reporte contiene solo los títulos seleccionados

- Información General
- Consulta Rápida
- Principales Acreedores
- Detalle Variación
- Posición Histórica
- Gráficos
- Rep. Vencidos
- Rep. SBS/Microf.
- SBS/Microf. Entidades
- Rectificaciones SBS
- Avalados/Avalistas
- Hechos de Importancia
- Documentos CCL
- Detalle de Vencidos
- Comercio Exterior
- Otros Créditos
- Otros Créd. Entidades
- Otros Rep. Negativos

RUC 20565272901 - TRANSPORT SECURITY CO'PSS S.A.C.

Fecha Proceso	Tipo Doc.	N. Doc.	Nota	Deuda Total *	Var.	Actual	Previo	12m
08/04/2024	RUC	20565272901	3.883	313.315,33				



Puntaje Muy Bajo

*** La persona consultada cuenta con los siguientes créditos e indicadores.**

- Está Avalado
- Reprogramados Emerg. Sani

Sentinel Sabio

Bancarizado: SI

Recomendación de Sentinel Sabio

Evaluación Crediticia



RECHAZAR
Producto Genérico

Detalle:
- Calificación Def, Dud, Per en los 12 meses

Cuota Estimada Mensual

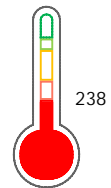
S/ 13797,



Score Sentinel

Nivel de Riesgo

Puntaje Muy Bajo



Recomendación:

Estadísticamente, en este nivel de score, 47 de 100 empresas podrían caer en incumplimiento en los próximos 12

Información General

Datos Principales

24/01/2024: Última actualización de información reportada por SUNAT




Razón Social:	TRANSPORT SECURITY CO'PSS S.A.C.		
Nombre Comercial:	COPSS SECURITY		
Tipo de Contribuyente:	SOCIEDAD ANONIMA CERRADA		
Estado de Contribuyente:	ACTIVO	Condición del Contribuyente:	HABIDO
Inicio de Actividades:	05/09/2014		
Tamaño contribuyente:	MEDIANO	Dependencia:	INTENDENCIA LIMA MEPECO
Actividad Económica Principal	ACTIV. DE INVESTIGACION Y SEGURIDAD.		
Actividad Económica Secundaria 1	OTRAS ACTIVID.DE TIPO SERVICIO	Actividad Económica Secundaria 2	OTRAS ACTIVIDADES DE TRANSPOR
Fecha Inscripción RRPP:	25/08/2014	Número de Partida Registral:	-
Folio:	-	Asiento:	-

Agente de retención

Direcciones Registradas





Dirección	Fuente
CALLE LOS HELIOTROPOS NRO 274 URBANIZACION JUAN INGUNZA VALDIVIA CALLAO - CALLAO - CALLAO	SUNAT - DOMICILIO FISCAL
CALLE LOS HELIOTROPOS NRO. 274 URBANIZACION VIPOL CALLAO - CALLAO - CALLAO	SUNAT - SUCURSAL

Representantes Legales

Nro Documento	Nombre de Representante	Act	Pre	12m	Fecha desde que ocupa Cargo	Cargo
43237928	CUPE EVANGELISTA OSWALDO LUIS				28/12/2016	GERENTE GENERAL

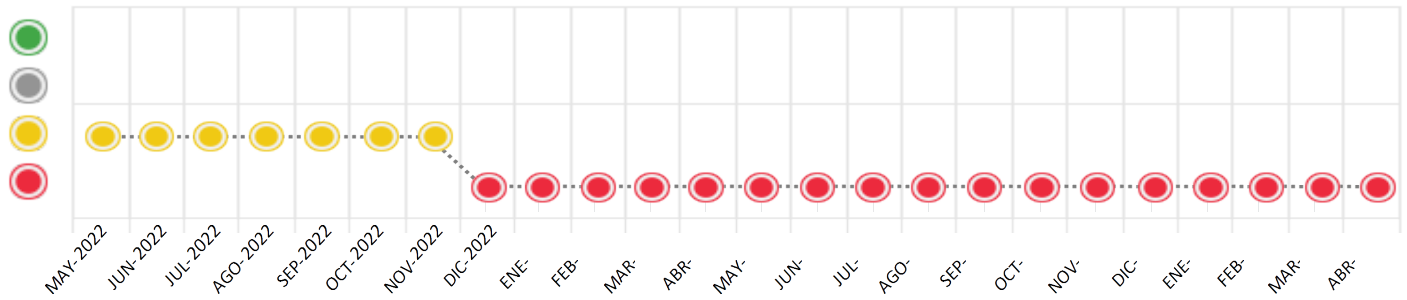
Consulta Rápida





Documento de identidad consultado

Fecha Proceso	Tipo Doc.	N. Doc.	Nombre o Raz. Social	Nota	Deuda Total *	Var.	Actual	Previo	12m
08/04/2024	RUC	20565272901	TRANSPORT SECURITY CO'PSS S.A.C.	3.883	313.315,33				

Montos expresados en unidades de soles*

Semáforos de los últimos 24 meses



Semáforo	Descripción
	No registra información de deudas
	Mínimo Riesgo: Sin deudas vencidas
	Mediano Riesgo: Deudas con poco atraso*
	Alto Riesgo: Deudas con atraso significativo*

*Semáforo deuda menor: Deuda vencida menor S/ 100 personas naturales o menor S/ 500 personas jurídicas

Verde: $0 \leq \text{Sem.} < 0.001$
 Amarillo: $0.001 \leq \text{Sem.} < 2$
 Rojo: $2 < \text{Sem.} < 6$

Variación	Descripción
	Variación Negativa: La nueva información reportada ha incrementado tu riesgo crediticio
	Variación Positiva: La nueva información ha mejorado tu posición de riesgo
	Variación Porcentual Positiva: El monto total reportado por la SBS/Microfinanzas o número de instituciones financieras ha aumentado
	Variación Porcentual Negativa: El monto total reportado por la SBS/Microfinanzas o número de instituciones financieras ha disminuido
	Aproximadamente igual o igual

Detalle de la deuda SBS/Microfinanzas

Entidad	Deuda Anterior			Deuda a ABR 2024				Rect. (1)	Disc.
	OCT 2023	ENE 2024	MAR 2024	Fecha Inf.	Calif. (2)	Monto *	Días Venc.		
	247.220,13	247.214,25	247.214,25	29/02/2024	PER	0	590		
	56.687,74	42.773,39	36.568,69	29/02/2024	DUD	0			
	20.136,47	16.569,73	15.340,31	29/02/2024	PER	0	24		
TOTAL	324.044,34	306.557,37	299.123,25			299.123,25			

(1) Ver detalle en el cuadro de Rectificaciones SBS

(2) NOR: Normal, CPP: Con Problemas Potenciales, DEF: Deficiente, DUD: Dudoso, PER: Pérdida, SCAL: Sin Calificación

Detalle de la deuda de Otros Créditos

Entidad	Deuda Anterior			Deuda a ABR 2024				Disc.
	OCT 2023	ENE 2024	MAR 2024	Fecha Inf.	Calif. (2)	Monto	Días Venc.	
TOTAL								

(2) NOR: Normal, CPP: Con Problemas Potenciales, DEF: Deficiente, DUD: Dudoso, PER: Pérdida, SCAL: Sin Calificación

Detalle de vencidos

# Doc	Fuente - Acreedor	Monto *	Días Venc.
	Documentos Impagos	8.843,06	900
4	SERVICIO DE ADMINISTRACION TRIBUTA DEUDA NO TRIBUTARIA	5.662,00	355
11	CLARO SERVICIOS	3.181,06	900
	Deuda Laboral	5.349,02	1,043
3	AFP HABITAT S.A.	2.708,40	221
1	AFP INTEGRAL S A	2.640,61	160
1	PRIMA AFP S.A.	0,01	1,043

Utilización de Líneas de Crédito

Instituciones	**	Línea Aprobada	Línea No Utilizada	Línea Utilizada	% L. Uti.
TOTAL					0%

**Tipo de Crédito


Principales Acreedores

Montos expresados en unidades de soles*

Resumen de Deudas

Descripción de la Deuda	Monto *	Días
Deuda total SBS al 29/02/2024	299.123,25	
% Calificación normal	0.00	
Peor Calificación (2)	PER	
Otros Créditos	0,00	****
Deuda vencida		
SBS/Microf.	262.554,56	590
Documentos Impagos	8.843,06	900
Deuda Laboral	5.349,02	1,043
Total deuda vencida	276.746,64	

Detalle de deuda SBS/Microfinanzas

Institución SBS	Calif. (2)	Saldo *	% Ven.	Días Venc.	Rect.(1)
BCP	PER	247.214,25	100.00	590	
BBVA	DUD	36.568,69	0.00		
MITSUI AUTO FINANCE PERÚ S A	PER	15.340,31	100.00	24	
Deuda Total SBS/MicroFinanzas		299.123,25	87.77		

Detalle de Riesgos SBS/Microfinanzas

Concepto	Saldo *
Deuda Directa	280.723,25
Deuda Indirecta	18.400,00
Deuda Castigada	0,00
Deuda Total SBS/MicroFinanzas	299.123,25
Línea Tarj.Cred. No utilizada	0,00
Total Riesgo SBS/MicroFinanzas	299.123,25

Detalle de deuda Otros Créditos

Empresa	Calif. (2)	Saldo *	% Ven.	Días Venc.	Disc.
Deuda Total Otros Créditos		0,00	87.77		

Detalle de vencidos

# Doc	Fuente - Acreedor	Monto *	Días Venc.
	Documentos Impagos	8.843,06	900
4	SERVICIO DE ADMINISTRACION TRIBUTA DEUDA NO TRIBUTARIA	5.662,00	355
11	CLARO SERVICIOS	3.181,06	900
	Deuda Laboral	5.349,02	1,043
3	AFP HABITAT S.A.	2.708,40	221
1	AFP INTEGRA S A	2.640,61	160
1	PRIMA AFP S.A.	0,01	1,043

Detalle Variación

Montos expresados en unidades de soles*

Resumen de la variación

Descripción de la deuda	21/03/2024	08/04/2024	Variación
Score	3.883	3.883	-0.000
Nro. Entidades SBS/Microf.	3	3	0
Riesgo Total SBS/Microf. *	299.123,25	299.123,25	
Deuda Directa	280.723,25	280.723,25	0,00
Deuda Indirecta	18.400,00	18.400,00	0,00
Deuda Castigada	0,00	0,00	0,00

Variación del Riesgo Total SBS/Microf. *	Antes	08/04/2024	Variación
Último Mes	299.123,25	299.123,25	0,00
Último Trimestre	306.557,37	299.123,25	-7.434,12
Último Semestre	319.017,81	299.123,25	-19.894,56
Último Año	382.565,86	299.123,25	-83.442,61

Calificación SBS/Microf.	21/03/2024	08/04/2024	Variación
% NOR (Normal)	0.00	0.00	0.00
% CPP (Con Problemas Potenciales)	0.00	0.00	0.00
% DEF (Deficiente)	0.00	0.00	0.00
% DUD (Dudoso)	12.23	12.23	0.00
% PER (Pérdida)	87.77	87.77	0.00

Deuda vencida *	21/03/2024	08/04/2024	Variación
Deuda Laboral	5.598,07	5.349,02	
Total deuda vencida	5.598,07	5.349,02	249,05
Deuda por Otros Créditos *	21/03/2024	08/04/2024	Variación
Total deuda otros créditos	0,00	0,00	0,00

Detalle de la variación

Fuente - Acreedor *	21/03/2024	08/04/2024	Variación
Deuda Laboral			249,05
AFP INTEGRAL S A	2.889,66	2.640,61	-249,05

Posición Histórica

Montos expresados en unidades de soles*

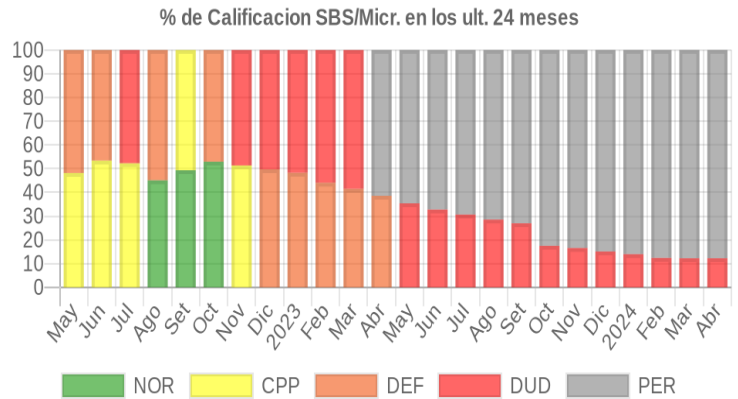
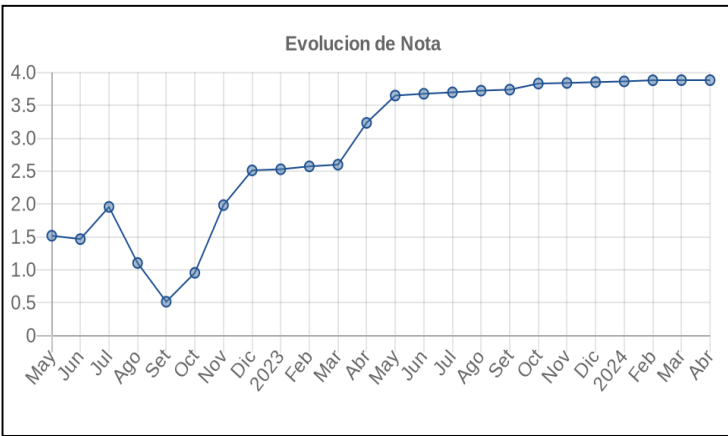
Fecha de Proceso	Sema. Actual	Sem. Riesgo	Var.	Superintendencia de Banca y Seguros (SBS/Microfinan.)					Otros Créditos	Otros Vencidos *				Ctas. Cerr./Anu.		Otros Repor. Negati.
				# Enti.	Deuda Total *	% Cali. normal	Peor Califi.(2)	Deuda Vencida *		Protestos	Docs. Impagos	Deuda Tributaria	Deuda Laboral	Cta. Cte.	Tar. Créd.	
08/04/2024	3.883	3.883	3	299.123,25	0.00	PER	262.554,56	0,00	0,00	8.843,06	0,00	5.349,02	0	0	0	
21/03/2024	3.883	3.883	3	299.123,25	0.00	PER	262.554,56	0,00	0,00	8.843,06	0,00	5.598,07	0	0	0	
18/03/2024	3.881	3.881	3	299.622,30	0.00	PER	247.214,25	0,00	0,00	8.843,06	0,00	5.598,07	0	0	0	
15/03/2024	3.884	3.884	3	299.622,30	0.00	PER	247.214,25	0,00	0,00	8.843,06	5.914,00	5.598,07	0	0	0	
13/03/2024	3.884	3.884	3	299.622,30	0.00	PER	247.214,25	0,00	0,00	8.843,06	5.914,00	5.598,07	0	0	0	
12/03/2024	3.883	3.883	3	299.622,30	0.00	PER	247.214,25	0,00	0,00	8.843,06	5.914,00	4.521,31	0	0	0	
11/03/2024	3.881	3.881	3	299.622,30	0.00	PER	247.214,25	0,00	0,00	8.843,06	0,00	4.521,31	0	0	0	
07/03/2024	3.881	3.881	3	299.622,30	0.00	PER	247.214,25	0,00	0,00	8.843,06	0,00	4.521,31	0	0	0	
05/03/2024	3.880	3.880	3	299.622,30	0.00	PER	247.214,25	0,00	0,00	8.843,06	0,00	1.758,34	0	0	0	
28/02/2024	3.881	3.881	3	299.622,30	0.00	PER	247.214,25	0,00	0,00	8.843,06	2.991,00	1.758,34	0	0	0	
21/02/2024	3.880	3.880	3	299.622,30	0.00	PER	247.214,25	0,00	0,00	8.843,06	0,00	1.758,34	0	0	0	
16/02/2024	3.865	3.865	3	306.557,37	0.00	PER	247.214,25	0,00	0,00	8.843,06	0,00	1.758,34	0	0	0	
13/02/2024	3.865	3.865	3	306.557,37	0.00	PER	247.214,25	0,00	0,00	8.843,06	0,00	1.758,34	0	0	0	
07/02/2024	3.865	3.865	3	306.557,37	0.00	PER	247.214,25	0,00	0,00	8.843,06	0,00	1.482,69	0	0	0	
02/02/2024	3.865	3.865	3	306.557,37	0.00	PER	247.214,25	0,00	0,00	8.843,06	0,00	1.482,69	0	0	0	
21/01/2024	3.864	3.864	3	306.557,37	0.00	PER	247.214,25	0,00	0,00	8.843,06	0,00	1.356,00	0	0	0	
19/01/2024	3.864	3.864	3	306.557,37	0.00	PER	247.214,25	0,00	0,00	8.843,06	0,00	1.356,00	0	0	0	
11/01/2024	3.853	3.853	3	312.125,44	0.00	PER	247.220,13	0,00	0,00	8.843,06	0,00	1.356,00	0	0	0	
10/01/2024	3.853	3.853	3	312.125,44	0.00	PER	247.220,13	0,00	0,00	8.843,06	0,00	624,47	0	0	0	
27/12/2023	3.853	3.853	3	312.125,44	0.00	PER	247.220,13	0,00	0,00	8.627,06	0,00	624,47	0	0	0	
22/12/2023	3.853	3.853	3	312.125,44	0.00	PER	247.220,13	0,00	0,00	8.627,06	0,00	624,46	0	0	0	
19/12/2023	3.839	3.839	3	319.017,81	0.00	PER	247.220,13	0,00	0,00	8.627,06	0,00	624,46	0	0	0	
18/12/2023	3.841	3.841	3	319.017,81	0.00	PER	247.220,13	0,00	0,00	12.682,46	0,00	624,46	0	0	0	
12/12/2023	3.841	3.841	3	319.017,81	0.00	PER	247.220,13	0,00	0,00	12.682,46	0,00	624,46	0	0	0	
01/12/2023	3.840	3.840	3	319.017,81	0.00	PER	247.220,13	0,00	0,00	12.682,46	0,00	0,00	0	0	0	



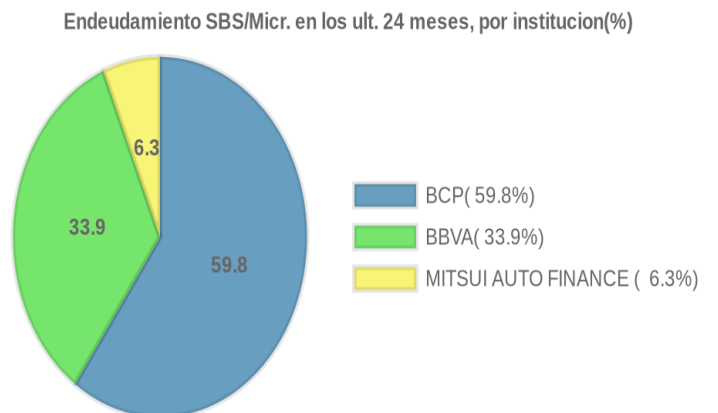
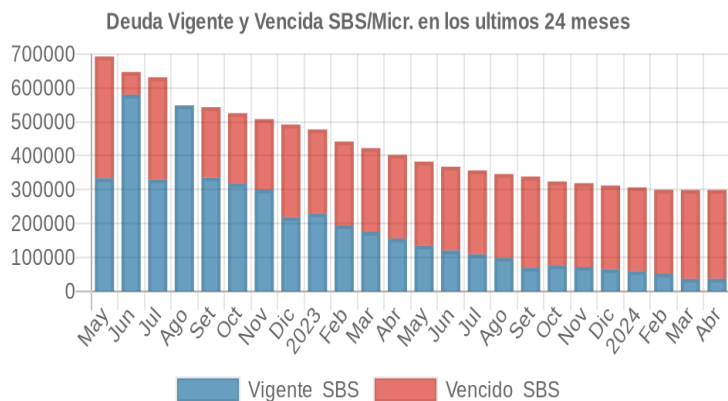
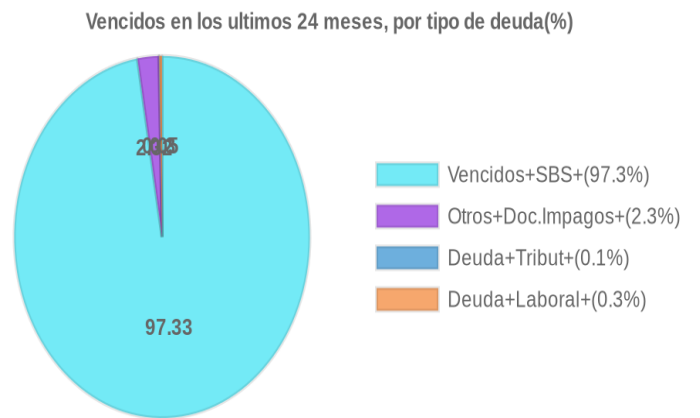
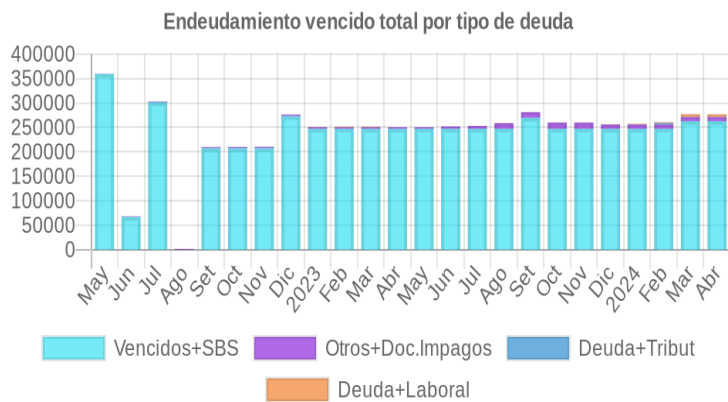
23/11/2023	●	3.840	☰	3	319.017,81	0.00	PER	247.220,13	0,00	0,00	12.682,46	0,00	0,00	0	0	0
17/11/2023	●	3.831	☰	3	324.044,34	0.00	PER	247.220,13	0,00	0,00	12.682,46	0,00	0,00	0	0	0
30/10/2023	●	3.831	☰	3	324.044,34	0.00	PER	247.220,13	0,00	0,00	12.682,46	0,00	0,00	0	0	0
23/10/2023	●	3.831	☰	3	324.044,34	0.00	PER	247.220,13	0,00	0,00	11.600,26	0,00	0,00	0	0	0
13/10/2023	●	3.739	☰	3	338.502,12	0.00	PER	269.600,58	0,00	0,00	11.600,26	0,00	0,00	0	0	0
21/09/2023	●	3.739	☰	3	338.502,12	0.00	PER	269.600,58	0,00	0,00	11.600,26	0,00	0,00	0	0	0
19/09/2023	●	3.723	☰	3	345.949,93	0.00	PER	247.220,13	0,00	0,00	11.600,26	0,00	0,00	0	0	0
18/09/2023	●	3.723	☰	3	345.949,93	0.00	PER	247.220,13	0,00	0,00	11.600,26	0,00	0,00	0	0	0
24/08/2023	●	3.723	☰	3	345.949,93	0.00	PER	247.220,13	0,00	0,00	11.600,26	0,00	0,00	0	0	0
11/08/2023	●	3.702	☰	3	356.605,45	0.00	PER	247.220,13	0,00	0,00	11.600,26	0,00	0,00	0	0	0
10/08/2023	●	3.702	☰	3	356.605,45	0.00	PER	247.220,13	0,00	0,00	11.600,26	0,00	0,00	0	0	0
24/07/2023	●	3.698	☰	3	356.605,45	0.00	PER	247.220,13	0,00	0,00	5.797,86	0,00	0,00	0	0	0
17/07/2023	●	3.677	☰	3	367.586,35	0.00	PER	247.220,13	0,00	0,00	5.797,86	0,00	0,00	0	0	0
10/07/2023	●	3.677	☰	3	367.586,35	0.00	PER	247.220,13	0,00	0,00	5.797,86	0,00	0,00	0	0	0
22/06/2023	●	3.676	☰	3	367.586,35	0.00	PER	247.220,13	0,00	0,00	4.667,66	0,00	0,00	0	0	0
20/06/2023	●	3.650	☰	3	382.565,86	0.00	PER	247.220,13	0,00	0,00	4.667,66	0,00	0,00	0	0	0
16/06/2023	●	3.649	☰	3	382.565,86	0.00	PER	247.220,13	0,00	0,00	3.181,06	0,00	0,00	0	0	0
22/05/2023	●	3.649	▼	3	382.565,86	0.00	PER	247.220,13	0,00	0,00	3.181,06	0,00	0,00	0	0	0
15/05/2023	●	3.234	☰	3	402.513,27	0.00	PER	247.220,13	0,00	0,00	3.181,06	0,00	0,00	0	0	0
30/04/2023	●	3.234	☰	3	402.513,27	0.00	PER	247.220,13	0,00	0,00	3.181,06	0,00	0,00	0	0	0
24/04/2023	●	3.248	▼	3	402.513,27	0.00	PER	247.220,13	0,00	0,00	3.181,06	7.447,00	0,00	0	0	0
19/04/2023	●	2.619	☰	3	422.451,52	0.00	DUD	247.220,13	0,00	0,00	3.181,06	7.447,00	0,00	0	0	0
14/04/2023	●	2.619	☰	3	422.451,52	0.00	DUD	247.220,13	0,00	0,00	3.181,06	7.435,00	0,00	0	0	0
12/04/2023	●	2.595	☰	3	422.451,52	0.00	DUD	247.220,13	0,00	0,00	3.181,06	0,00	0,00	0	0	0
22/03/2023	●	2.599	☰	3	422.451,52	0.00	DUD	247.220,13	0,00	0,00	3.181,06	0,00	1.069,85	0	0	0
20/03/2023	●	2.573	☰	3	441.773,82	0.00	DUD	247.220,13	0,00	0,00	3.181,06	0,00	1.069,85	0	0	0
24/02/2023	●	2.573	☰	3	441.773,82	0.00	DUD	247.220,13	0,00	0,00	3.181,06	0,00	1.069,85	0	0	0
21/02/2023	●	2.575	☰	3	441.773,82	0.00	DUD	247.220,13	0,00	0,00	3.181,06	0,00	1.724,31	0	0	0
10/02/2023	●	2.532	☰	3	477.548,21	0.00	DUD	247.220,13	0,00	0,00	3.181,06	0,00	1.724,31	0	0	0
23/01/2023	●	2.529	☰	3	477.548,21	0.00	DUD	247.220,13	0,00	0,00	3.181,06	0,00	654,46	0	0	0
20/01/2023	●	2.514	☰	3	491.812,28	0.00	DUD	273.140,26	0,00	0,00	3.181,06	0,00	654,46	0	0	0
16/01/2023	●	2.514	☰	3	491.812,28	0.00	DUD	273.140,26	0,00	0,00	3.181,06	0,00	654,46	0	0	0
22/12/2022	●	2.512	▼	3	491.812,28	0.00	DUD	273.140,26	0,00	0,00	3.181,06	0,00	0,00	0	0	0
19/12/2022	●	1.985	☰	3	508.071,11	0.00	DUD	207.701,02	0,00	0,00	3.181,06	0,00	0,00	0	0	0
23/11/2022	●	1.984	▼	3	508.071,11	0.00	DUD	207.701,02	0,00	0,00	2.834,47	0,00	0,00	0	0	0
18/11/2022	●	0.957	☰	3	525.488,22	52.95	DEF	207.701,02	0,00	0,00	2.834,47	0,00	0,00	0	0	0
26/10/2022	●	0.955	☰	3	525.488,22	52.95	DEF	207.701,02	0,00	0,00	2.487,89	0,00	0,00	0	0	0
24/10/2022	●	0.955	▼	3	525.488,22	52.95	DEF	207.701,02	0,00	0,00	2.487,89	0,00	0,00	0	0	0
19/10/2022	●	0.518	☰	3	543.111,40	49.32	CPP	207.701,02	0,00	0,00	2.487,89	0,00	0,00	0	0	0
22/09/2022	●	0.516	▲	3	543.111,40	49.32	CPP	207.701,02	0,00	0,00	2.141,31	0,00	0,00	0	0	0
12/09/2022	●	1.105	☰	3	548.565,11	45.07	DEF	0,00	0,00	0,00	2.141,31	0,00	0,00	0	0	0
22/08/2022	●	1.104	▲	3	548.565,11	45.07	DEF	0,00	0,00	0,00	1.794,73	0,00	0,00	0	0	0
19/08/2022	●	1.958	☰	3	631.440,35	0.00	DUD	301.586,72	0,00	0,00	1.794,73	0,00	0,00	0	0	0
22/07/2022	●	1.957	▼	3	631.440,35	0.00	DUD	301.586,72	0,00	0,00	1.448,15	0,00	0,00	0	0	0
19/07/2022	●	1.469	☰	3	647.033,76	0.00	DEF	67.153,04	0,00	0,00	1.448,15	0,00	0,00	0	0	0
23/06/2022	●	1.468	☰	3	647.033,76	0.00	DEF	67.153,04	0,00	0,00	965,44	0,00	0,00	0	0	0
21/06/2022	●	1.520	☰	3	692.748,34	0.00	DEF	359.044,58	0,00	0,00	965,44	0,00	0,00	0	0	0
24/05/2022	●	1.519	☰	3	692.748,34	0.00	DEF	359.044,58	0,00	0,00	482,72	0,00	0,00	0	0	0
23/05/2022	●	1.518	▼	3	692.748,34	0.00	DEF	359.044,58	0,00	0,00	0,00	0,00	0,00	0	0	0

Gráficos

Montos expresados en unidades de soles*



NOR: Normal, CPP: Con Problemas Potenciales, DEF: Deficiente, DUD: Dudoso, PER: Pérdida, SCAL: Sin Calificación



Reporte de Vencidos

Montos expresados en unidades de soles*

Fuente - Acreedor	ENE 2024			FEB 2024			MAR 2024			ABR 2024		
	# Docs.	Monto *	Dias V.	# Docs.	Monto *	Dias V.	# Docs.	Monto *	Dias V.	# Docs.	Monto *	Dias V.
Documentos Impagos												
SERVICIO DE ADMINISTRACION TRIBUTARIA - DEUDA	4	5.662,00	287	4	5.662,00	316	4	5.662,00	34	4	5.662,00	35
CLARO SERVICIOS	11	3.181,06	832	11	3.181,06	861	11	3.181,06	89	11	3.181,06	90
Total	15	8.843,06	832	15	8.843,06	861	15	8.843,06	89	15	8.843,06	90
Deuda Tributaria												
SUPERINTENDENCIA NACIONAL DE ADMINISTRACION		0,00		1	2.991,00	790		0,00	0		0,00	
Total	0			1	2.991,00	790	0			0		
Deuda Laboral												
AFP HABITAT S.A.	2	1.355,99	184	2	1.631,64	182	3	2.708,40	21	3	2.708,40	22
AFP INTEGRA S A		0,00		1	126,69	182	2	2.889,66	21	1	2.640,61	16
PRIMA AFP S.A.	1	0,01	975	1	0,01	100	1	0,01	103	1	0,01	104
Total	3	1.356,00	975	4	1.758,34	100	6	5.598,07	103	5	5.349,02	104

Montos expresados en unidades de soles*

Fuente - Acreedor	SET 2023			OCT 2023			NOV 2023			DIC 2023		
	# Docs.	Monto *	Dias V.	# Docs.	Monto *	Dias V.	# Docs.	Monto *	Dias V.	# Docs.	Monto *	Dias V.
Documentos Impagos												
SERVICIO DE ADMINISTRACION TRIBUTARIA - DEUDA	6	8.419,20	289	7	9.501,40	320	7	9.501,40	35	4	5.446,00	25
CLARO SERVICIOS	11	3.181,06	709	11	3.181,06	740	11	3.181,06	77	11	3.181,06	80
Total	17	11.600,26	709	18	12.682,46	740	18	12.682,46	77	15	8.627,06	80
Deuda Tributaria												
SUPERINTENDENCIA NACIONAL DE ADMINISTRACION		0,00			0,00			0,00			0,00	
Total	0			0			0			0		
Deuda Laboral												
AFP HABITAT S.A.		0,00			0,00			0,00		1	624,46	15
AFP INTEGRA S A		0,00			0,00			0,00			0,00	
PRIMA AFP S.A.		0,00			0,00			0,00		1	0,01	94
Total	0			0			0			2	624,47	94

Montos expresados en unidades de soles*

Fuente - Acreedor	MAY 2023			JUN 2023			JUL 2023			AGO 2023		
	# Docs.	Monto *	Dias V.	# Docs.	Monto *	Dias V.	# Docs.	Monto *	Dias V.	# Docs.	Monto *	Dias V.
Documentos Impagos												
SERVICIO DE ADMINISTRACION TRIBUTARIA - DEUDA		0,00		1	1.486,60	197	2	2.616,80	22	6	8.419,20	25
CLARO SERVICIOS	11	3.181,06	587	11	3.181,06	617	11	3.181,06	64	11	3.181,06	67
Total	11	3.181,06	587	12	4.667,66	617	13	5.797,86	64	17	11.600,26	67
Deuda Tributaria												
SUPERINTENDENCIA NACIONAL DE ADMINISTRACION		0,00			0,00			0,00			0,00	
Total	0			0			0			0		
Deuda Laboral												
AFP HABITAT S.A.		0,00			0,00			0,00			0,00	
AFP INTEGRA S A		0,00			0,00			0,00			0,00	
PRIMA AFP S.A.		0,00			0,00			0,00			0,00	
Total	0			0			0			0		

Reporte SBS/Microfinanzas

Montos expresados en unidades de soles*

Última fecha reportada por la SBS : 29/02/2024

ÚLTIMOS 6 MESES		NOV 2023 (SBS: OCT 2023)	DIC 2023 (SBS: NOV 2023)	ENE 2024 (SBS: DIC 2023)	FEB 2024 (SBS: ENE 2024)	MAR 2024 (SBS: FEB 2024)	ABR 2024 (SBS: FEB2024)
% Porcentaje	NOR (Normal)	0.00	0.00	0.00	0.00	0.00	0.00
	CPP (Con Problemas Pote.)	0.00	0.00	0.00	0.00	0.00	0.00
de	DEF (Deficiente)	0.00	0.00	0.00	0.00	0.00	0.00
Calificación	DUD (Dudoso)	16.56	15.10	13.95	12.37	12.23	12.23



PER (Pérdida)	83.44	84.90	86.05	87.63	87.77	87.77
---------------	-------	-------	-------	-------	-------	-------

Institución	NOV 2023 (SBS: OCT 2023)		DIC 2023 (SBS: NOV 2023)		ENE 2024 (SBS: DIC 2023)		FEB 2024 (SBS: ENE 2024)		MAR 2024 (SBS: FEB 2024)		ABR 2024 (SBS: FEB2024)	
	Monto *	Dias V.	Monto *	Dias V.	Monto *	Dias V.	Monto *	Dias V.	Monto *	Dias V.	Monto *	Dias V.
BCP	247.220,13	469	247.220,13	499	247.214,25	529	247.214,25	561	247.214,25	590	247.214,25	590
BBVA	52.831,13		47.119,18		42.773,39		37.067,74		36.568,69		36.568,69	
MITSUI AUTO FINANCE PERÚ S A	18.966,55		17.786,13		16.569,73		15.340,31		15.340,31	24	15.340,31	24
TOTAL	319.017,81	469	312.125,44	499	306.557,37	529	299.622,30	561	299.123,25	590	299.123,25	590

Última fecha reportada por la SBS : 29/02/2024

Operación	NOV 2023 (SBS: OCT 2023)		DIC 2023 (SBS: NOV 2023)		ENE 2024 (SBS: DIC 2023)		FEB 2024 (SBS: ENE 2024)		MAR 2024 (SBS: FEB 2024)		ABR 2024 (SBS: FEB2024)	
	Monto *	Dias V.	Monto *	Dias V.	Monto *	Dias V.	Monto *	Dias V.	Monto *	Dias V.	Monto *	Dias V.
RESUMEN												
- Total Deuda	319.017,81	469	312.125,44	499	306.557,37	529	299.622,30	561	299.123,25	590	299.123,25	590
- Total Vencido	247.220,13		247.220,13		247.214,25		247.214,25		262.554,56		262.554,56	
- % Vencido	77.49		79.21		80.64		82.51		87.77		87.77	
- Línea No Utilizada	1.886,95		2.879,80		542,48		1.875,04					
- Garantías	274.617,00		273.454,00		272.256,00		271.045,00		271.045,00		271.045,00	
CREDITOS DIRECTOS												
- CRÉDITOS VIGENTES	34.431,13		28.719,18		24.373,39		18.667,74		18.168,69		18.168,69	
-- MedE: Cred. Rev. Línea Tarj. Crédito	15.468,62		14.547,87		14.621,80		13.421,90		15.327,68		15.327,68	
-- MedE: Préstamos	18.962,51		14.171,31		9.751,59		5.245,84		2.841,01		2.841,01	
--- Revolventes	18.962,51		14.171,31		9.751,59		5.245,84		2.841,01		2.841,01	
- CRÉDITOS REFINANCIADOS	18.966,55		17.786,13		16.569,73		15.340,31		15.340,31		15.340,31	
-- MedE: Préstamos	18.966,55		17.786,13		16.569,73		15.340,31		15.340,31		15.340,31	
--- NoRevolventes	18.966,55		17.786,13		16.569,73		15.340,31		15.340,31		15.340,31	
- CRÉDITOS VENCIDOS	247.220,13	469	247.220,13	499	247.214,25	529	247.214,25	561	262.554,56	590	262.554,56	590
-- MedE: Sobregiros CC	557,37	469	557,37	499	551,49	529	551,49	561	551,49	590	551,49	590
-- MedE: Préstamos	207.143,65	444	207.143,65	474	207.143,65	505	207.143,65	536	207.143,65	565	207.143,65	565
---	207.143,65	444	207.143,65	474	207.143,65	505	207.143,65	536	207.143,65	565	207.143,65	565
-- MedE: Créditos Refinanciados	39.519,11	360	39.519,11	390	39.519,11	421	39.519,11	452	54.859,42	481	54.859,42	481
CREDITOS INDIRECTOS												
- Cartas Fianza Otorgadas	18.400,00		18.400,00		18.400,00		18.400,00		18.400,00		18.400,00	
LINEA NO UTIL. Y CRED. NO DESEMB.												
- LinCred Tarjeta Crédito	1.886,95		2.879,80		542,48		1.875,04					
GARANTIAS												
- GARANTIAS RECIBIDAS	274.617,75		273.455,01		272.256,83		271.045,83		271.045,83		271.045,83	
-- 1era GEquipo Transporte	18.003,16		16.840,42		15.642,24		14.431,24		14.431,24		14.431,24	
-- Gob. Nacional Reactiva Perú	194.715,03		194.715,03		194.715,03		194.715,03		194.715,03		194.715,03	
-- Gtias No Pref (Avaly Fianza)	61.899,56		61.899,56		61.899,56		61.899,56		61.899,56		61.899,56	
- PROGRAMA REACTIVA PERU	207.143,65		207.143,65		207.143,65		207.143,65		207.143,65		207.143,65	
-- Reprgr. Emergencia Sanitaria					294,62		294,62		294,62		294,62	

Montos expresados en unidades de soles*

Última fecha reportada por la SBS : 29/02/2024

6 MESES ANTERIORES	MAY 2023 (SBS: ABR 2023)	JUN 2023 (SBS: MAY 2023)	JUL 2023 (SBS: JUN 2023)	AGO 2023 (SBS: JUL 2023)	SET 2023 (SBS: AGO 2023)	OCT 2023 (SBS: SET 2023)
NOR (Normal)	0.00	0.00	0.00	0.00	0.00	0.00
% Porcentaje de CPP (Con Problemas Pote.)	0.00	0.00	0.00	0.00	0.00	0.00
de DEF (Deficiente)	0.00	0.00	0.00	0.00	0.00	0.00
Calificación DUD (Dudoso)	35.38	32.75	30.67	28.54	26.97	17.49
PER (Pérdida)	64.62	67.25	69.33	71.46	73.03	82.51

Institución	MAY 2023 (SBS: ABR 2023)		JUN 2023 (SBS: MAY 2023)		JUL 2023 (SBS: JUN 2023)		AGO 2023 (SBS: JUL 2023)		SET 2023 (SBS: AGO 2023)		OCT 2023 (SBS: SET 2023)	
	Monto *	Dias V.	Monto *	Dias V.	Monto *	Dias V.	Monto *	Dias V.	Monto *	Dias V.	Monto *	Dias V.
BCP	247.220,13	284	247.220,13	316	247.220,13	346	247.220,13	377	247.220,13	408	247.220,13	438
BBVA	109.734,64		95.816,78		85.885,82		76.349,35		68.901,54		56.687,74	
MITSUI AUTO FINANCE PERÚ S A	25.611,09		24.549,44		23.499,50		22.380,45		22.380,45	27	20.136,47	
TOTAL	382.565,86	284	367.586,35	316	356.605,45	346	345.949,93	377	338.502,12	408	324.044,34	438

Última fecha reportada por la SBS : 29/02/2024

Operación	MAY 2023 (SBS: ABR 2023)		JUN 2023 (SBS: MAY 2023)		JUL 2023 (SBS: JUN 2023)		AGO 2023 (SBS: JUL 2023)		SET 2023 (SBS: AGO 2023)		OCT 2023 (SBS: SET 2023)	
	Monto *	Dias V.	Monto *	Dias V.	Monto *	Dias V.	Monto *	Dias V.	Monto *	Dias V.	Monto *	Dias V.



RESUMEN												
- Total Deuda	382.565,86	284	367.586,35	316	356.605,45	346	345.949,93	377	338.502,12	408	324.044,34	438
- Total Vencido	247.220,13		247.220,13		247.220,13		247.220,13		269.600,58		247.220,13	
- % Vencido	64.62		67.25		69.33		71.46		79.65		76.29	
- Línea No Utilizada	5.489,30		1.029,81		1.845,50		1.852,45				2.845,23	
- Garantías	291.931,00		282.224,00		280.171,00		277.984,00		277.984,00		254.370,00	
CREDITOS DIRECTOS												
- CRÉDITOS VIGENTES	91.334,64		77.416,78		67.485,82		57.949,35		50.501,54		38.287,74	
-- MedE: Cred.Rev.LíneaTarj. Crédito	13.478,51		16.306,56		15.583,81		15.541,63		17.737,30		14.607,50	
-- MedE: Préstamos	77.856,13		61.110,22		51.902,01		42.407,72		32.764,24		23.680,24	
--- Revolventes	70.223,77		61.110,22		51.902,01		42.407,72		32.764,24		23.680,24	
--- NoRevolventes	7.632,36											
- CRÉDITOS REFINANCIADOS	25.611,09		24.549,44		23.499,50		22.380,45				20.136,47	
-- MedE: Préstamos	25.611,09		24.549,44		23.499,50		22.380,45				20.136,47	
--- NoRevolventes	25.611,09		24.549,44		23.499,50		22.380,45				20.136,47	
- CREDITOS VENCIDOS	247.220,13	284	247.220,13	316	247.220,13	346	247.220,13	377	269.600,58	408	247.220,13	438
-- MedE: SobregirosCC	557,37	284	557,37	316	557,37	346	557,37	377	557,37	408	557,37	438
-- MedE: Préstamos	207.143,65	260	207.143,65	291	207.143,65	321	207.143,65	352	207.143,65	383	207.143,65	413
---	207.143,65	260	207.143,65	291	207.143,65	321	207.143,65	352	207.143,65	383	207.143,65	413
-- MedE: CréditosRefinanciados	39.519,11	176	39.519,11	207	39.519,11	237	39.519,11	268	61.899,56	299	39.519,11	329
CREDITOS INDIRECTOS												
- CartasFianzaOtorgadas	18.400,00		18.400,00		18.400,00		18.400,00		18.400,00		18.400,00	
LINEA NO UTIL. Y CRED. NO DESEMB.												
- LinCredTarjetaCrédito	5.489,30		1.029,81		1.845,50		1.852,45				2.845,23	
GARANTIAS												
- GARANTIAS RECIBIDAS	291.932,52		282.224,79		280.172,30		277.984,72		277.984,72		254.370,61	
-- 1eraGEquipoTransporte	24.454,93		23.441,21		22.438,66		21.370,13		21.370,13		20.136,47	
-- Gob. Nacional Reactiva Perú	194.715,03		194.715,03		194.715,03		194.715,03		194.715,03		194.715,03	
-- GtíasNoPref(AvalyFianza)	72.762,56		64.068,55		63.018,61		61.899,56		61.899,56		39.519,11	
- PROGRAMA REACTIVA PERU	207.143,65		207.143,65		207.143,65		207.143,65		207.143,65		207.143,65	
-- Reprgr. Emergencia Sanitaria	25.611,09		24.549,44		23.499,50		22.380,45		22.380,45			

Reporte SBS/Microfinanzas por entidades

Reportado por : BCP

Última fecha reportada por la SBS : 29/02/2024

Operación	NOV 2023 (SBS: OCT2023)		DIC 2023 (SBS: NOV2023)		ENE 2024 (SBS: DIC2023)		FEB 2024 (SBS: ENE2024)		MAR 2024 (SBS: FEB2024)		ABR 2024 (SBS: FEB2024)	
	Monto *	Días V.	Monto *	Días V.	Monto *	Días V.	Monto *	Días V.	Monto *	Días V.	Monto *	Días V.
Calificación (2)	PER		PER		PER		PER		PER		PER	
RESUMEN												
- Total Deuda	247.220,13	469	247.220,13	499	247.214,25	529	247.214,25	561	247.214,25	590	247.214,25	590
- Total Vencido	247.220,13		247.220,13		247.214,25		247.214,25		247.214,25		247.214,25	
- % Vencido	100.00		100.00		100.00		100.00		100.00		100.00	
- Garantías	234.234,00		234.234,00		234.234,00		234.234,00		234.234,00		234.234,00	
CREDITOS DIRECTOS												
- CRÉDITOS VENCIDOS	247.220,13	469	247.220,13	499	247.214,25	529	247.214,25	561	247.214,25	590	247.214,25	590
-- MedE: SobregirosCC	557,37	469	557,37	499	551,49	529	551,49	561	551,49	590	551,49	590
-- MedE: Préstamos	207.143,65	444	207.143,65	474	207.143,65	505	207.143,65	536	207.143,65	565	207.143,65	565
---	207.143,65	444	207.143,65	474	207.143,65	505	207.143,65	536	207.143,65	565	207.143,65	565
-- MedE: CréditosRefinanciados	39.519,11	360	39.519,11	390	39.519,11	421	39.519,11	452	39.519,11	481	39.519,11	481
GARANTIAS												
- GARANTIAS RECIBIDAS	234.234,14		234.234,14		234.234,14		234.234,14		234.234,14		234.234,14	
-- Gob. Nacional Reactiva Perú	194.715,03		194.715,03		194.715,03		194.715,03		194.715,03		194.715,03	
-- GtíasNoPref(AvalyFianza)	39.519,11		39.519,11		39.519,11		39.519,11		39.519,11		39.519,11	
- PROGRAMA REACTIVA PERU	207.143,65		207.143,65		207.143,65		207.143,65		207.143,65		207.143,65	

Última fecha reportada por la SBS : 29/02/2024

Operación	MAY 2023 (SBS: ABR2023)		JUN 2023 (SBS: MAY2023)		JUL 2023 (SBS: JUN2023)		AGO 2023 (SBS: JUL2023)		SET 2023 (SBS: AGO2023)		OCT 2023 (SBS: SET2023)	
	Monto *	Días V.	Monto *	Días V.	Monto *	Días V.	Monto *	Días V.	Monto *	Días V.	Monto *	Días V.

Calificación (2)	PER		PER		PER		PER		PER		PER	
RESUMEN												
- Total Deuda	247.220,13	284	247.220,13	316	247.220,13	346	247.220,13	377	247.220,13	408	247.220,13	438
- Total Vencido	247.220,13		247.220,13		247.220,13		247.220,13		247.220,13		247.220,13	
- % Vencido	100,00		100,00		100,00		100,00		100,00		100,00	
- Garantías	234.234,00		234.234,00		234.234,00		234.234,00		234.234,00		234.234,00	
CREDITOS DIRECTOS												
- CRÉDITOS VENCIDOS	247.220,13	284	247.220,13	316	247.220,13	346	247.220,13	377	247.220,13	408	247.220,13	438
-- MedE: SobregirosCC	557,37	284	557,37	316	557,37	346	557,37	377	557,37	408	557,37	438
-- MedE: Préstamos	207.143,65	260	207.143,65	291	207.143,65	321	207.143,65	352	207.143,65	383	207.143,65	413
---	207.143,65	260	207.143,65	291	207.143,65	321	207.143,65	352	207.143,65	383	207.143,65	413
-- MedE: CréditosRefinanciados	39.519,11	176	39.519,11	207	39.519,11	237	39.519,11	268	39.519,11	299	39.519,11	329
GARANTIAS												
- GARANTIAS RECIBIDAS	234.234,14		234.234,14		234.234,14		234.234,14		234.234,14		234.234,14	
-- Gob. Nacional Reactiva Perú	194.715,03		194.715,03		194.715,03		194.715,03		194.715,03		194.715,03	
-- GtíasNoPref(AvalyFianza)	39.519,11		39.519,11		39.519,11		39.519,11		39.519,11		39.519,11	
- PROGRAMA REACTIVA PERU	207.143,65		207.143,65		207.143,65		207.143,65		207.143,65		207.143,65	

Reportado por : BBVA

Última fecha reportada por la SBS : 29/02/2024

Operación	NOV 2023 (SBS: OCT2023)		DIC 2023 (SBS: NOV2023)		ENE 2024 (SBS: DIC2023)		FEB 2024 (SBS: ENE2024)		MAR 2024 (SBS: FEB2024)		ABR 2024 (SBS: FEB2024)	
	Monto *	Dias V.	Monto *	Dias V.	Monto *	Dias V.	Monto *	Dias V.	Monto *	Dias V.	Monto *	Dias V.
Calificación (2)	DUD		DUD		DUD		DUD		DUD		DUD	
RESUMEN												
- Total Deuda	52.831,13		47.119,18		42.773,39		37.067,74		36.568,69		36.568,69	
- Línea No Utilizada	1.886,95		2.879,80		542,48		1.875,04					
CREDITOS DIRECTOS												
- CRÉDITOS VIGENTES	34.431,13		28.719,18		24.373,39		18.667,74		18.168,69		18.168,69	
-- MedE: Cred.Rev.LíneaTarj. Crédito	15.468,62		14.547,87		14.621,80		13.421,90		15.327,68		15.327,68	
-- MedE: Préstamos	18.962,51		14.171,31		9.751,59		5.245,84		2.841,01		2.841,01	
--- Revolventes	18.962,51		14.171,31		9.751,59		5.245,84		2.841,01		2.841,01	
CREDITOS INDIRECTOS												
- CartasFianzaOtorgadas	18.400,00		18.400,00		18.400,00		18.400,00		18.400,00		18.400,00	
LINEA NO UTIL. Y CRED. NO DESEMB.												
- LinCredTarjetaCrédito	1.886,95		2.879,80		542,48		1.875,04					

Última fecha reportada por la SBS : 29/02/2024

Operación	MAY 2023 (SBS: ABR2023)		JUN 2023 (SBS: MAY2023)		JUL 2023 (SBS: JUN2023)		AGO 2023 (SBS: JUL2023)		SET 2023 (SBS: AGO2023)		OCT 2023 (SBS: SET2023)	
	Monto *	Dias V.	Monto *	Dias V.	Monto *	Dias V.	Monto *	Dias V.	Monto *	Dias V.	Monto *	Dias V.
Calificación (2)	DUD		DUD		DUD		DUD		DUD		DUD	
RESUMEN												
- Total Deuda	109.734,64		95.816,78		85.885,82		76.349,35		68.901,54		56.687,74	
- Línea No Utilizada	5.489,30		1.029,81		1.845,50		1.852,45				2.845,23	
- Garantías	7.632,00											
CREDITOS DIRECTOS												
- CRÉDITOS VIGENTES	91.334,64		77.416,78		67.485,82		57.949,35		50.501,54		38.287,74	
-- MedE: Cred.Rev.LíneaTarj. Crédito	13.478,51		16.306,56		15.583,81		15.541,63		17.737,30		14.607,50	
-- MedE: Préstamos	77.856,13		61.110,22		51.902,01		42.407,72		32.764,24		23.680,24	
--- Revolventes	70.223,77		61.110,22		51.902,01		42.407,72		32.764,24		23.680,24	
--- NoRevolventes	7.632,36											
CREDITOS INDIRECTOS												
- CartasFianzaOtorgadas	18.400,00		18.400,00		18.400,00		18.400,00		18.400,00		18.400,00	
LINEA NO UTIL. Y CRED. NO DESEMB.												
- LinCredTarjetaCrédito	5.489,30		1.029,81		1.845,50		1.852,45				2.845,23	
GARANTIAS												
- GARANTIAS RECIBIDAS	7.632,36											
-- GtíasNoPref(AvalyFianza)	7.632,36											

Reportado por : MITSUI AUTO FINANCE PERÚ S A

Última fecha reportada por la SBS : 29/02/2024

Operación	NOV 2023 (SBS: OCT2023)		DIC 2023 (SBS: NOV2023)		ENE 2024 (SBS: DIC2023)		FEB 2024 (SBS: ENE2024)		MAR 2024 (SBS: FEB2024)		ABR 2024 (SBS: FEB2024)	
	Monto *	Dias V.	Monto *	Dias V.	Monto *	Dias V.	Monto *	Dias V.	Monto *	Dias V.	Monto *	Dias V.
Calificación (2)	PER		PER		PER		PER		PER		PER	
RESUMEN												
- Total Deuda	18.966,55		17.786,13		16.569,73		15.340,31		15.340,31	24	15.340,31	24
- Total Vencido									15.340,31		15.340,31	
- % Vencido									100.00		100.00	
- Garantías	40.383,00		39.220,00		38.022,00		36.811,00		36.811,00		36.811,00	
CREDITOS DIRECTOS												
- CRÉDITOS REFINANCIADOS	18.966,55		17.786,13		16.569,73		15.340,31					
-- MedE:Préstamos	18.966,55		17.786,13		16.569,73		15.340,31					
--- NoRevolventes	18.966,55		17.786,13		16.569,73		15.340,31					
- CRÉDITOS VENCIDOS									15.340,31	24	15.340,31	24
-- MedE:CréditosRefinanciados									15.340,31	24	15.340,31	24
GARANTIAS												
- GARANTIAS RECIBIDAS	40.383,61		39.220,87		38.022,69		36.811,69		36.811,69		36.811,69	
-- 1eraGEquipoTransporte	18.003,16		16.840,42		15.642,24		14.431,24		14.431,24		14.431,24	
-- GtíasNoPref(AvalyFianza)	22.380,45		22.380,45		22.380,45		22.380,45		22.380,45		22.380,45	
-- Reprogr. Emergencia Sanitaria					294,62		294,62		294,62		294,62	

Última fecha reportada por la SBS : 29/02/2024

Operación	MAY 2023 (SBS: ABR2023)		JUN 2023 (SBS: MAY2023)		JUL 2023 (SBS: JUN2023)		AGO 2023 (SBS: JUL2023)		SET 2023 (SBS: AGO2023)		OCT 2023 (SBS: SET2023)	
	Monto *	Dias V.	Monto *	Dias V.	Monto *	Dias V.	Monto *	Dias V.	Monto *	Dias V.	Monto *	Dias V.
Calificación (2)	DUD		DUD		DUD		DUD		DUD		PER	
RESUMEN												
- Total Deuda	25.611,09		24.549,44		23.499,50		22.380,45		22.380,45	27	20.136,47	
- Total Vencido									22.380,45			
- % Vencido									100.00			
- Garantías	50.065,00		47.990,00		45.937,00		43.750,00		43.750,00		20.136,00	
CREDITOS DIRECTOS												
- CRÉDITOS REFINANCIADOS	25.611,09		24.549,44		23.499,50		22.380,45				20.136,47	
-- MedE:Préstamos	25.611,09		24.549,44		23.499,50		22.380,45				20.136,47	
--- NoRevolventes	25.611,09		24.549,44		23.499,50		22.380,45				20.136,47	
- CRÉDITOS VENCIDOS									22.380,45	27		
-- MedE:CréditosRefinanciados									22.380,45	27		
GARANTIAS												
- GARANTIAS RECIBIDAS	50.066,02		47.990,65		45.938,16		43.750,58		43.750,58		20.136,47	
-- 1eraGEquipoTransporte	24.454,93		23.441,21		22.438,66		21.370,13		21.370,13		20.136,47	
-- GtíasNoPref(AvalyFianza)	25.611,09		24.549,44		23.499,50		22.380,45		22.380,45			
-- Reprogr. Emergencia Sanitaria	25.611,09		24.549,44		23.499,50		22.380,45		22.380,45			

Rectificaciones SBS

Entidad	Periodo SBS	Cuenta	Concepto Rectificación	Dice	Debe Decir
MITSUI AUTO FINANCE PERÚ S	SET-2023	GARANTIAS RECIBIDAS - 1eraGEquipoTransporte	MONTO	26.369,10	20.136,47
MITSUI AUTO FINANCE PERÚ S	SET-2023	GARANTIAS RECIBIDAS - GtíasNoPref(AvalyFianza)	MONTO	22.380,45	0,00

Aval/Codeudor

Montos expresados en unidades de soles*

Es Avalista de:

Información reportada por la SBS al 31/01/2024

Tipo Doc	Nro Documento	Nombre/Razón Social	Act Pre 12m

Montos expresados en unidades de soles*

Quiénes lo Avalan:				Información reportada por la SBS al 31/01/2024		
Tipo Doc	Nro Documento	Nombre/Razón Social		Act	Pre	12m
DNI	09899199	TORRES CAMPOS SUSANA VIRGINIA		●	●	●
Institución SBS		Calif. (2)	Saldo *			
BANCO DE CREDITO DEL PERÚ		PER	39.519,11			
DNI	43237928	CUPE EVANGELISTA OSWALDO LUIS		●	●	●
Institución SBS		Calif. (2)	Saldo *			
BANCO DE CREDITO DEL PERÚ		PER	39.519,11			

Montos expresados en unidades de soles*

Es Avalista de:				Información Reportada por Entidades de Microfinanzas / Otros Créditos		
Tipo Doc	Nro Documento	Nombre/Razón Social		Act	Pre	12m

Montos expresados en unidades de soles*

Quiénes lo Avalan:				Información Reportada por Entidades de Microfinanzas / Otros Créditos		
Tipo Doc	Nro Documento	Nombre/Razón Social		Act	Pre	12m

Documentos Protestados como Deudor/Aceptante

Montos expresados en unidades*

Reportado por la Cámara de Comercio de Lima (CCL)

Documentos Protestados sin Regularizar			
	# Doc	Monto (S/) *	Max Días Venc.
Total:	0	0,00	

Tipo de Cambio 3.718

Nro. Secuencia	Tip. ** Reg.	Acreedor/Girador	Tipo Doc.	Moneda	Monto *	Monto * (S/)	Boletín	F. Protesto	F. Venc	Días Venc.
----------------	--------------	------------------	-----------	--------	---------	--------------	---------	-------------	---------	------------

**PR: Protestos, CJ: Cobranza Judicial, MO: Moras, PP: Procesos Penales

Montos expresados en unidades*

Reportado por la Cámara de Comercio de Lima (CCL)

Documentos Protestados Regularizados			
	# Doc	Monto (S/) *	
Total:	0	0,00	

Nro. Secuencia	Tip. ** Reg.	Acreedor/Girador	Tipo Doc.	Moneda	Monto *	Monto * (S/)	Boletín	F. Protesto	F. Venc.	F. Reg
----------------	--------------	------------------	-----------	--------	---------	--------------	---------	-------------	----------	--------

**PR: Protestos, CJ: Cobranza Judicial, MO: Moras, PP: Procesos Penales

Detalle de Vencidos

Documentos Impagos

Montos expresados en unidades*

	# Doc	Monto (S/) *	Max Días Venc.
Total:	15	8.843,06	900

Se muestran los 10 primeros documentos ordenados por Fecha de Vencimiento, del más reciente al más antiguo

Tipo de Cambio 3.718

Nombre del Acreedor de la Obligación	Tipo Comprobante/ Concepto	Nro Comprobante	Condición Deuda	Moneda	Monto *	Monto * (S/)	F. Venc.
SERVICIO DE ADMINISTRACION TRIBUTARIA - DEUDA	Carta de Porte Aéreo	E3399960	MOROSIDAD	S/.	1.125,40	1.125,40	02/05/2023
SERVICIO DE ADMINISTRACION TRIBUTARIA - DEUDA	Carta de Porte Aéreo	E3404708	MOROSIDAD	S/.	1.544,20	1.544,20	19/04/2023
SERVICIO DE ADMINISTRACION TRIBUTARIA - DEUDA	Carta de Porte Aéreo	E3424924	MOROSIDAD	S/.	1.496,20	1.496,20	19/04/2023
SERVICIO DE ADMINISTRACION TRIBUTARIA - DEUDA	Carta de Porte Aéreo	E3426597	MOROSIDAD	S/.	1.496,20	1.496,20	19/04/2023
CLARO SERVICIOS	Servicios Telefonicos	21826181	MOROSIDAD	S/.	346,59	346,59	21/05/2022
CLARO SERVICIOS	Servicios Telefonicos	21826181	MOROSIDAD	S/.	346,58	346,58	21/04/2022
CLARO SERVICIOS	Servicios Telefonicos	21826181	MOROSIDAD	S/.	346,58	346,58	21/03/2022
CLARO SERVICIOS	Servicios Telefonicos	21826181	MOROSIDAD	S/.	346,58	346,58	21/02/2022
CLARO SERVICIOS	Servicios Telefonicos	21826181	MOROSIDAD	S/.	346,58	346,58	21/01/2022
CLARO SERVICIOS	Servicios Telefonicos	31721631	MOROSIDAD	S/.	136,13	136,13	21/12/2021

Deuda Laboral

Montos expresados en unidades de soles*

	# Doc	Monto (S/) *	Max Días Venc.
Total:	5	5.349,02	1,043

Se muestran los 10 primeros documentos ordenados por Periodo de Devengue, del más reciente al más antiguo

Nombre del Acreedor de la Obligación	Periodo	Deuda AFP *	Deuda Fondo *	Tipo de Deuda	Situación de Cobranza
AFP HABITAT S.A.	10/2023	167,34	909,42	Cierta-Declaracion sin pago	Administrativa
AFP INTEGRA S A	10/2023	467,33	2.173,28	Cierta-Declaracion sin pago	Administrativa
AFP HABITAT S.A.	09/2023	139,89	760,22	Cierta-Declaracion sin pago	Administrativa
AFP HABITAT S.A.	08/2023	113,69	617,84	Cierta-Declaracion sin pago	Administrativa
PRIMA AFP S.A.	05/2021	0,00	0,01	Cierta-Declaracion sin pago	Judicial

Comercio Exterior

Montos expresados en unidades de dólares

Muestra información reportada por la SUNAT desde el 07/02/2011

Resumen por Ejercicio

Ejercicio	Actividad	Número de Operaciones	Importe USD *	N° Países	3 países con mayor número de operaciones

Resumen por Meses

Actividad	Ejercicio	Mes	Número de Operaciones	Importe USD *	N° Países	3 países con mayor número de operaciones

PUBLICACIÓN DIARIO "EL PERUANO"

Reporte Otros Créditos

Institución	NOV 2023		DIC 2023		ENE 2024		FEB 2024		MAR 2024		ABR 2024	
	Monto *	Días V.	Monto *	Días V.	Monto *	Días V.	Monto *	Días V.	Monto *	Días V.	Monto *	Días V.

Institución	MAY 2023		JUN 2023		JUL 2023		AGO 2023		SET 2023		OCT 2023	
	Monto *	Días V.	Monto *	Días V.	Monto *	Días V.	Monto *	Días V.	Monto *	Días V.	Monto *	Días V.



Reporte Otros Créditos por entidades

Sin Información