



Reporte de Deudas

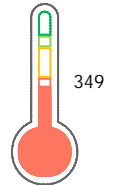
El reporte contiene solo los títulos seleccionados

- Información General
- Consulta Rápida
- Principales Acreedores
- Detalle Variación
- Posición Histórica
- Gráficos
- Rep. Vencidos
- Rep. SBS/Microf.
- SBS/Microf. Entidades
- Rectificaciones SBS
- Avalados/Avalistas
- Hechos de Importancia
- Documentos CCL
- Detalle de Vencidos
- Comercio Exterior
- Otros Créditos
- Otros Créd. Entidades
- Otros Rep. Negativos

RUC 20604310998 - GRUPO OWL SOCIEDAD ANONIMA CERRADA - GRUPO OWL S.A.C.

Fecha Proceso	Tipo Doc.	N. Doc.	Nota	Deuda Total *	Var.	Actual	Previo	12m
06/01/2023	RUC	20604310998	4.000	23.711,28				

Score Sentinel



Riesgo Alto

Sentinel Sabio

Bancarizado: SI

Recomendación de Sentinel Sabio

Evaluación Crediticia



RECHAZAR
Producto Genérico

Detalle:

- Presenta deuda coactiva mayor a S/.500 en los últimos 12 meses
- Presenta estado de riesgo alto o muy alto

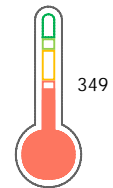
Cuota Estimada Mensual

S/ 0.00



Score Sentinel

Nivel de Riesgo



Riesgo Alto

Recomendación:

En este nivel de riesgo, 31 de 100 empresas podrían caer en incumplimiento en los próximos 12 meses

Información General

Datos Principales

12/09/2022: Última actualización de información reportada por SUNAT

Razón Social:	GRUPO OWL SOCIEDAD ANONIMA CERRADA - GRUPO OWL S.A.C.		
Nombre Comercial:	-		
Tipo de Contribuyente:	SOCIEDAD ANONIMA CERRADA		
Estado de Contribuyente:	ACTIVO	Condición del Contribuyente:	HABIDO
Inicio de Actividades:	01/03/2019		
Tamaño contribuyente:	RESTO	Dependencia:	INTENDENCIA LIMA MEPECO
Actividad Económica Principal	ACTIV.DE ARQUITECTURA E INGENIERIA		
Actividad Económica Secundaria 1	-	Actividad Económica Secundaria 2	AGENCIAS DE VIAJES Y GUIAS TURI
Fecha Inscripción RRPP:	01/03/2019	Número de Partida Registral:	-
Folio:	-	Asiento:	-

Agente de retención

Direcciones Registradas

Dirección	Fuente
JIRON OSCAR MOLINA NRO 101 EL BOSQUE RIMAC - LIMA - LIMA	SUNAT - DOMICILIO FISCAL

Representantes Legales

Nro Documento	Nombre de Representante	Act	Pre	12m	Fecha desde que ocupa Cargo	Cargo
08086331	GUERRA BALCAZAR IVAN	<input checked="" type="radio"/>	<input checked="" type="radio"/>	<input checked="" type="radio"/>	25/02/2019	GERENTE GENERAL


Empresas Relacionadas a:

ROJAS VASQUEZ L

Ruc	Razón Social	Semáforos			Fecha desde que ocupa Cargo	Cargo	Estado
		Act	Pre	12m			
20106460222	RE Y PE S.R.L.	<input type="radio"/>	<input type="radio"/>	<input type="radio"/>	01/06/1992	REPRESENTANTE	BAJA DE OFICIO

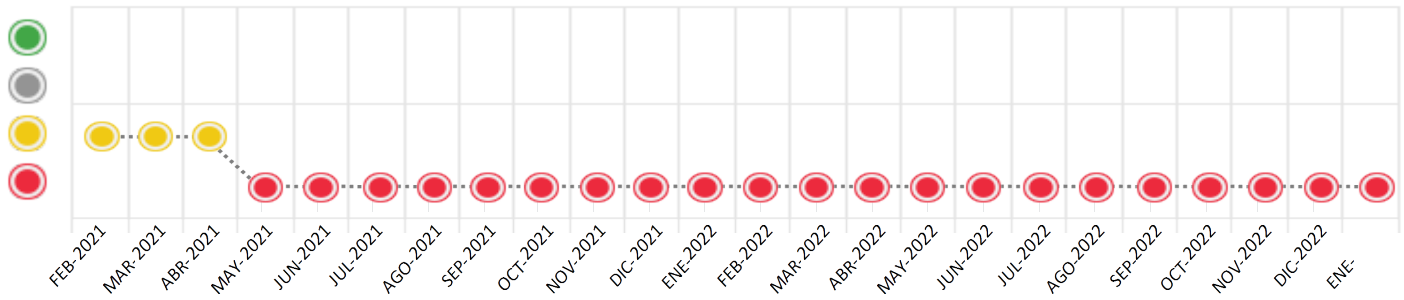
Consulta Rápida

Documento de identidad consultado

Fecha Proceso	Tipo Doc.	N. Doc.	Nombre o Raz. Social	Nota	Deuda Total *	Var.	Actual	Previo	12m
06/01/2023	RUC	20604310998	GRUPO OWL SOCIEDAD ANONIMA CERRADA - GRUPO OWL S.A.C	4.000	23.711,28		<input checked="" type="radio"/>	<input checked="" type="radio"/>	<input checked="" type="radio"/>

Montos expresados en unidades de soles*

Semáforos de los últimos 24 meses



Semáforo	Descripción
	No registra información de deudas
	Mínimo Riesgo: Sin deudas vencidas
	Mediano Riesgo: Deudas con poco atraso*
	Alto Riesgo: Deudas con atraso significativo*

*Semáforo deuda menor: Deuda vencida menor S/ 100 personas naturales o menor S/ 500 personas jurídicas

Verde: 0 <= Sem. < 0.001
 Amarillo: 0.001 <= Sem. <= 2
 Rojo: 2 < Sem. <= 6

Variación	Descripción
	Variación Negativa: La nueva información reportada ha incrementado tu riesgo crediticio
	Variación Positiva: La nueva información ha mejorado tu posición de riesgo
	Variación Porcentual Positiva: El monto total reportado por la SBS/Microfinanzas o número de instituciones financieras ha aumentado
	Variación Porcentual Negativa: El monto total reportado por la SBS/Microfinanzas o número de instituciones financieras ha disminuido
	Aproximadamente igual o igual

Detalle de la deuda SBS/Microfinanzas

Entidad	Deuda Anterior			Deuda a ENE 2023				Rect. (1)	Disc.
	JUL 2022	OCT 2022	DIC 2022	Fecha Inf.	Calif. (2)	Monto *	Días Venc.		

TOTAL

(1) Ver detalle en el cuadro de Rectificaciones SBS

(2) NOR: Normal, CPP: Con Problemas Potenciales, DEF: Deficiente, DUD: Dudoso, PER: Pérdida, SCAL: Sin Calificación

Detalle de la deuda de Otros Créditos

Entidad	Deuda Anterior			Deuda a ENE 2023				Disc.
	JUL 2022	OCT 2022	DIC 2022	Fecha Inf.	Calif. (2)	Monto	Días Venc.	

TOTAL

(2) NOR: Normal, CPP: Con Problemas Potenciales, DEF: Deficiente, DUD: Dudoso, PER: Pérdida, SCAL: Sin Calificación

Detalle de vencidos

# Doc	Fuente - Acreedor	Monto *	Días Venc.
	Documentos Impagos	1.205,28	1,341
4	GESTION DE SERVICIOS AMBIENTALES S	1.156,40	1,341
2	CLARO SERVICIOS	48,88	613
	Deuda Tributaria	22.506,00	1,286
5	SUPERINTENDENCIA NACIONAL DE ADMINISTRACION TRIBUTARIA SUNAT	22.506,00	1,286

Utilización de Líneas de Crédito

Instituciones	**	Línea Aprobada	Línea No Utilizada	Línea Utilizada	% L. Ut.
TOTAL					0%

**Tipo de Crédito

Principales Acreedores

Montos expresados en unidades de soles*

Resumen de Deudas

Descripción de la Deuda	Monto *	Días
Deuda total SBS al 30/11/2022		
% Calificación normal		
Peor Calificación (2)		
Otros Créditos	0,00	****
Deuda vencida		
Documentos Impagos	1.205,28	1,341
Deuda Tributaria	22.506,00	1,286
Total deuda vencida	23.711,28	

Detalle de Riesgos SBS/Microfinanzas

Concepto	Saldo *
Deuda Directa	0,00
Deuda Indirecta	0,00
Deuda Castigada	0,00
Deuda Total SBS/MicroFinanzas	0,00
Línea Tarj. Cred. No utilizada	0,00
Total Riesgo SBS/MicroFinanzas	0,00

Detalle de deuda Otros Créditos

Empresa	Calif. (2)	Saldo *	% Ven.	Días Venc.	Disc.
Deuda Total Otros Créditos		0,00	0		

Detalle de vencidos

# Doc	Fuente - Acreedor	Monto *	Días Venc.
	Documentos Impagos	1.205,28	1,341
4	GESTION DE SERVICIOS AMBIENTALES S	1.156,40	1,341
2	CLARO SERVICIOS	48,88	613
	Deuda Tributaria	22.506,00	1,286
5	SUPERINTENDENCIA NACIONAL DE ADMINISTRACION TRIBUTARIA SUNAT	22.506,00	1,286

Detalle Variación

Montos expresados en unidades de soles*

Resumen de la variación

Descripción de la deuda	03/01/2023	06/01/2023	Variación
Score	4.000	4.000	0.000
Nro. Entidades SBS/Microf.		0	0
Riesgo Total SBS/Microf. *	0,00	0,00	
Deuda Directa	0,00	0,00	0,00
Deuda Indirecta	0,00	0,00	0,00
Deuda Castigada	0,00	0,00	0,00

Variación del Riesgo Total SBS/Microf. *	Antes	06/01/2023	Variación
Último Mes	0,00	0,00	0,00
Último Trimestre	0,00	0,00	0,00
Último Semestre	0,00	0,00	0,00
Último Año	0,00	0,00	0,00

Calificación SBS/Microf.	03/01/2023	06/01/2023	Variación
% NOR (Normal)	0.00	0.00	0.00
% CPP (Con Problemas Potenciales)	0.00	0.00	0.00
% DEF (Deficiente)	0.00	0.00	0.00



% DUD (Dudoso)	0.00	0.00	0.00
% PER (Pérdida)	0.00	0.00	0.00
Deuda vencida *	03/01/2023	06/01/2023	Variación
Total deuda vencida	0,00	0,00	0,00
Deuda por Otros Créditos *	03/01/2023	06/01/2023	Variación
Total deuda otros créditos	0,00	0,00	0,00

Detalle de la variación

Fuente - Acreedor *	03/01/2023	06/01/2023	Variación
---------------------	------------	------------	-----------

Posición Histórica

Montos expresados en unidades de soles*

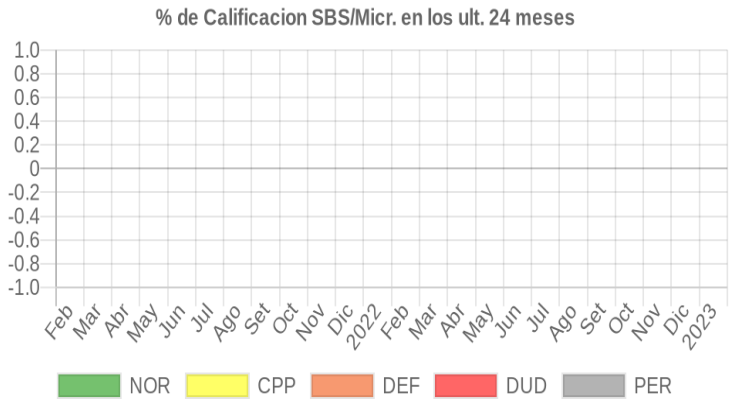
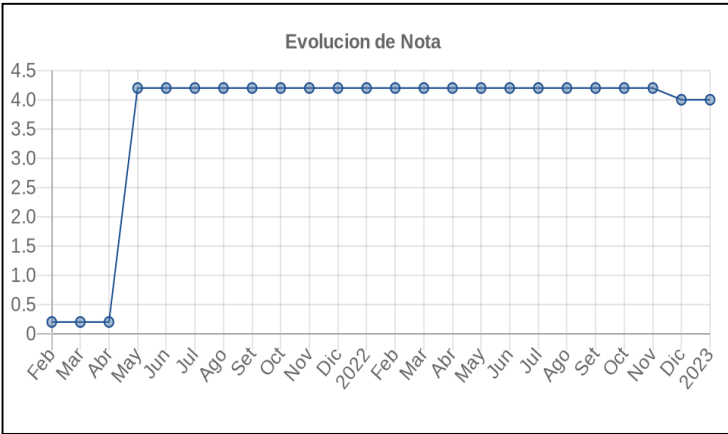
Fecha de Proceso	Sema. Actual	Sem. Riesgo	Var.	Superintendencia de Banca y Seguros (SBS/Microfinan.)				Otros Créditos	Otros Vencidos *				Ctas. Cerr./Anu.		Otros Repor. Negati.	
				# Enti.	Deuda Total *	% Cali. normal	Peor Califi.(2)		Deuda Vencida *	Protestos	Docs. Impagos	Deuda Tributaria	Deuda Laboral	Cta. Cte.		Tar. Créd.
06/01/2023	●	4,000	☰	0	0,00	0,00		0,00	0,00	0,00	1.205,28	22.506,00	0,00	0	0	0
03/01/2023	●	4,000	☰	0	0,00	0,00		0,00	0,00	0,00	1.205,28	22.506,00	0,00	0	0	0
30/12/2022	●	4,000	☰	0	0,00	0,00		0,00	0,00	0,00	1.205,28	22.471,00	0,00	0	0	0
28/12/2022	●	4,000	☰	0	0,00	0,00		0,00	0,00	0,00	1.205,28	22.471,00	0,00	0	0	0
19/12/2022	●	4,000	☰	0	0,00	0,00		0,00	0,00	0,00	1.205,28	22.889,00	0,00	0	0	0
13/12/2022	●	4,000	☰	0	0,00	0,00		0,00	0,00	0,00	1.205,28	22.889,00	0,00	0	0	0
05/12/2022	●	4,200	☰	0	0,00	0,00		0,00	0,00	0,00	1.205,28	22.889,00	0,00	0	0	1
28/11/2022	●	4,200	☰	0	0,00	0,00		0,00	0,00	0,00	1.205,28	22.842,00	0,00	0	0	1
24/11/2022	●	4,200	☰	0	0,00	0,00		0,00	0,00	0,00	1.205,28	22.808,00	0,00	0	0	1
22/11/2022	●	4,200	☰	0	0,00	0,00		0,00	0,00	0,00	1.205,28	22.808,00	0,00	0	0	1
18/11/2022	●	4,200	☰	0	0,00	0,00		0,00	0,00	0,00	1.205,28	22.771,00	0,00	0	0	1
14/11/2022	●	4,200	☰	0	0,00	0,00		0,00	0,00	0,00	1.205,28	22.771,00	0,00	0	0	1
07/11/2022	●	4,200	☰	0	0,00	0,00		0,00	0,00	0,00	1.205,28	22.737,00	0,00	0	0	1
04/11/2022	●	4,200	☰	0	0,00	0,00		0,00	0,00	0,00	1.205,28	22.701,00	0,00	0	0	1
31/10/2022	●	4,200	☰	0	0,00	0,00		0,00	0,00	0,00	1.205,28	22.701,00	0,00	0	0	1
26/10/2022	●	4,200	☰	0	0,00	0,00		0,00	0,00	0,00	1.205,28	22.666,00	0,00	0	0	1
25/10/2022	●	4,200	☰	0	0,00	0,00		0,00	0,00	0,00	1.205,28	22.666,00	0,00	0	0	1
19/10/2022	●	4,200	☰	0	0,00	0,00		0,00	0,00	0,00	1.205,28	22.630,00	0,00	0	0	1
18/10/2022	●	4,200	☰	0	0,00	0,00		0,00	0,00	0,00	1.205,28	22.630,00	0,00	0	0	1
10/10/2022	●	4,200	☰	0	0,00	0,00		0,00	0,00	0,00	1.205,28	22.595,00	0,00	0	0	1
04/10/2022	●	4,200	☰	0	0,00	0,00		0,00	0,00	0,00	1.205,28	22.563,00	0,00	0	0	1
26/09/2022	●	4,200	☰	0	0,00	0,00		0,00	0,00	0,00	1.205,28	22.525,00	0,00	0	0	1
20/09/2022	●	4,200	☰	0	0,00	0,00		0,00	0,00	0,00	1.205,28	22.488,00	0,00	0	0	1
19/09/2022	●	4,200	☰	0	0,00	0,00		0,00	0,00	0,00	1.205,28	22.453,00	0,00	0	0	1
13/09/2022	●	4,200	☰	0	0,00	0,00		0,00	0,00	0,00	1.205,28	22.453,00	0,00	0	0	1
12/09/2022	●	4,200	☰	0	0,00	0,00		0,00	0,00	0,00	1.205,28	22.453,00	0,00	0	0	1
05/09/2022	●	4,200	☰	0	0,00	0,00		0,00	0,00	0,00	1.205,28	22.418,00	0,00	0	0	1
29/08/2022	●	4,200	☰	0	0,00	0,00		0,00	0,00	0,00	1.205,28	22.383,00	0,00	0	0	1
23/08/2022	●	4,200	☰	0	0,00	0,00		0,00	0,00	0,00	1.205,28	22.347,00	0,00	0	0	1
19/08/2022	●	4,200	☰	0	0,00	0,00		0,00	0,00	0,00	1.205,28	22.311,00	0,00	0	0	1
15/08/2022	●	4,200	☰	0	0,00	0,00		0,00	0,00	0,00	1.205,28	22.311,00	0,00	0	0	1
08/08/2022	●	4,200	☰	0	0,00	0,00		0,00	0,00	0,00	1.205,28	22.281,00	0,00	0	0	1
02/08/2022	●	4,200	☰	0	0,00	0,00		0,00	0,00	0,00	1.205,28	22.240,00	0,00	0	0	1
25/07/2022	●	4,200	☰	0	0,00	0,00		0,00	0,00	0,00	1.205,28	22.204,00	0,00	0	0	1
20/07/2022	●	4,200	☰	0	0,00	0,00		0,00	0,00	0,00	1.205,28	22.170,00	0,00	0	0	1
19/07/2022	●	4,200	☰	0	0,00	0,00		0,00	0,00	0,00	1.205,28	22.170,00	0,00	0	0	1
18/07/2022	●	4,200	▼	0	0,00	0,00		0,00	0,00	0,00	1.205,28	22.170,00	0,00	0	0	1
12/07/2022	●	4,200	☰	0	0,00	0,00		0,00	0,00	0,00	1.205,28	5.735,00	0,00	0	0	1
11/07/2022	●	4,200	☰	0	0,00	0,00		0,00	0,00	0,00	1.205,28	5.725,00	0,00	0	0	1
05/07/2022	●	4,200	☰	0	0,00	0,00		0,00	0,00	0,00	1.205,28	5.725,00	0,00	0	0	1
04/07/2022	●	4,200	☰	0	0,00	0,00		0,00	0,00	0,00	1.205,28	5.725,00	0,00	0	0	1
27/06/2022	●	4,200	☰	0	0,00	0,00		0,00	0,00	0,00	1.205,28	5.715,00	0,00	0	0	1
21/06/2022	●	4,200	☰	0	0,00	0,00		0,00	0,00	0,00	1.205,28	5.705,00	0,00	0	0	1
20/06/2022	●	4,200	☰	0	0,00	0,00		0,00	0,00	0,00	1.205,28	5.705,00	0,00	0	0	1
17/06/2022	●	4,200	☰	0	0,00	0,00		0,00	0,00	0,00	1.205,28	5.695,00	0,00	0	0	1
13/06/2022	●	4,200	☰	0	0,00	0,00		0,00	0,00	0,00	1.205,28	5.695,00	0,00	0	0	1



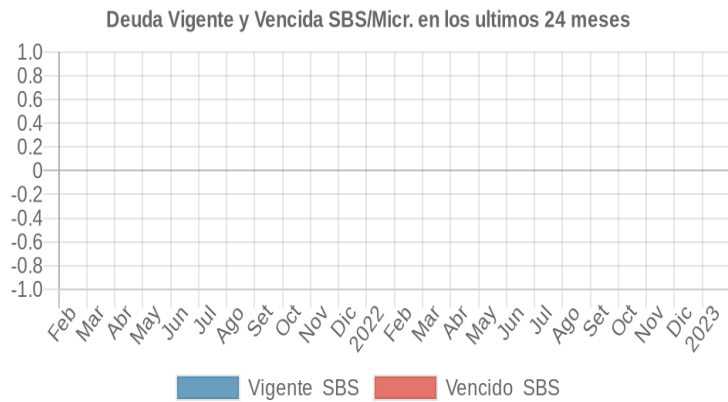
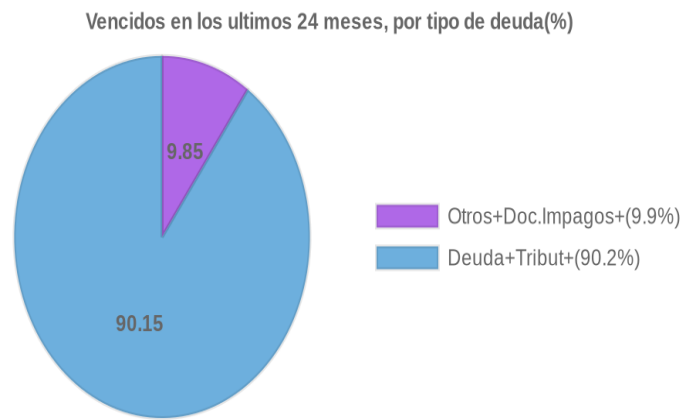
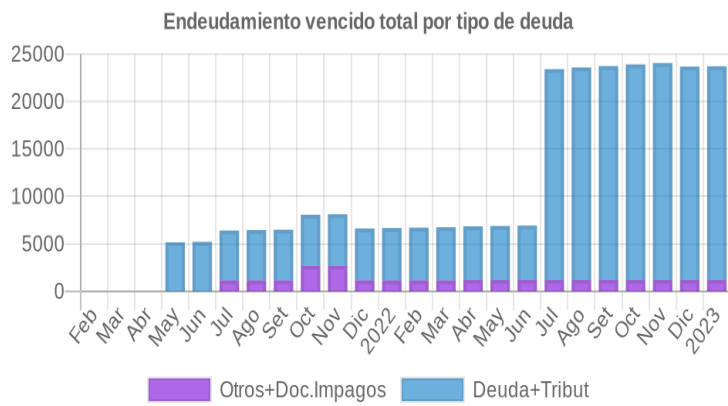
14/06/2021	●	4.200	☰	0	0,00	0,00	0,00	0,00	0,00	0,00	5.188,00	0,00	0	0	1
07/06/2021	●	4.200	☰	0	0,00	0,00	0,00	0,00	0,00	0,00	5.178,00	0,00	0	0	1
01/06/2021	●	4.200	☰	0	0,00	0,00	0,00	0,00	0,00	0,00	5.167,00	0,00	0	0	1
25/05/2021	●	4.200	▼	0	0,00	0,00	0,00	0,00	0,00	0,00	5.157,00	0,00	0	0	1
30/04/2021	●	0.200	☰	0	0,00	0,00	0,00	0,00	0,00	0,00	0,00	0,00	0	0	1
31/03/2021	●	0.200	☰	0	0,00	0,00	0,00	0,00	0,00	0,00	0,00	0,00	0	0	1
28/02/2021	●	0.200	☰	0	0,00	0,00	0,00	0,00	0,00	0,00	0,00	0,00	0	0	1

Gráficos

Montos expresados en unidades de soles*



NOR: Normal, CPP: Con Problemas Potenciales, DEF: Deficiente, DUD: Dudoso, PER: Pérdida, SCAL: Sin Calificación



Reporte de Vencidos

Montos expresados en unidades de soles*

Fuente - Acreedor	OCT 2022			NOV 2022			DIC 2022			ENE 2023		
	# Docs.	Monto *	Dias V.	# Docs.	Monto *	Dias V.	# Docs.	Monto *	Dias V.	# Docs.	Monto *	Dias V.
Documentos Impagos												
GESTION DE SERVICIOS AMBIENTALES S.A.C.	4	1.156,40	130	4	1.156,40	130	4	1.156,40	133	4	1.156,40	134
CLARO SERVICIOS	2	48,88	546	2	48,88	576	2	48,88	60	2	48,88	61
Total	6	1.205,28	130	6	1.205,28	130	6	1.205,28	133	6	1.205,28	134
Deuda Tributaria												
SUPERINTENDENCIA NACIONAL DE ADMINISTRACION	6	22.701,00	128	6	22.842,00	131	5	22.471,00	128	5	22.506,00	128
Total	6	22.701,00	128	6	22.842,00	131	5	22.471,00	128	5	22.506,00	128

Montos expresados en unidades de soles*

Fuente - Acreedor	JUN 2022			JUL 2022			AGO 2022			SET 2022		
	# Docs.	Monto *	Dias V.	# Docs.	Monto *	Dias V.	# Docs.	Monto *	Dias V.	# Docs.	Monto *	Dias V.
Documentos Impagos												
GESTION DE SERVICIOS AMBIENTALES S.A.C.	4	1.156,40	115	4	1.156,40	118	4	1.156,40	121	4	1.156,40	127
CLARO SERVICIOS	2	48,88	423	2	48,88	454	2	48,88	48	2	48,88	51
Total	6	1.205,28	115	6	1.205,28	118	6	1.205,28	121	6	1.205,28	127
Deuda Tributaria												
SUPERINTENDENCIA NACIONAL DE ADMINISTRACION	2	5.715,00	115	6	22.204,00	118	6	22.383,00	121	6	22.525,00	124
Total	2	5.715,00	115	6	22.204,00	118	6	22.383,00	121	6	22.525,00	124

Montos expresados en unidades de soles*

Fuente - Acreedor	FEB 2022			MAR 2022			ABR 2022			MAY 2022		
	# Docs.	Monto *	Dias V.	# Docs.	Monto *	Dias V.	# Docs.	Monto *	Dias V.	# Docs.	Monto *	Dias V.
Documentos Impagos												
GESTION DE SERVICIOS AMBIENTALES S.A.C.	4	1.156,40	102	4	1.156,40	106	4	1.156,40	109	4	1.156,40	112
CLARO SERVICIOS		0,00			0,00		2	48,88	36	2	48,88	39
Total	4	1.156,40	102	4	1.156,40	106	6	1.205,28	109	6	1.205,28	112
Deuda Tributaria												
SUPERINTENDENCIA NACIONAL DE ADMINISTRACION	2	5.549,00	103	2	5.589,00	106	2	5.637,00	109	2	5.677,00	112
Total	2	5.549,00	103	2	5.589,00	106	2	5.637,00	109	2	5.677,00	112

Reporte SBS/Microfinanzas

Montos expresados en unidades de soles*

Última fecha reportada por la SBS : 30/11/2022

ULTIMOS 6 MESES		AGO 2022 (SBS: JUL 2022)	SET 2022 (SBS: AGO 2022)	OCT 2022 (SBS: SET 2022)	NOV 2022 (SBS: OCT 2022)	DIC 2022 (SBS: NOV 2022)	ENE 2023 (SBS: NOV2022)
% Porcentaje de Calificación	NOR (Normal)	0.00	0.00	0.00	0.00	0.00	0.00
	CPP (Con Problemas Pote.)	0.00	0.00	0.00	0.00	0.00	0.00
	DEF (Deficiente)	0.00	0.00	0.00	0.00	0.00	0.00
	DUD (Dudoso)	0.00	0.00	0.00	0.00	0.00	0.00
	PER (Pérdida)	0.00	0.00	0.00	0.00	0.00	0.00

Institución	AGO 2022 (SBS: JUL 2022)		SET 2022 (SBS: AGO 2022)		OCT 2022 (SBS: SET 2022)		NOV 2022 (SBS: OCT 2022)		DIC 2022 (SBS: NOV 2022)		ENE 2023 (SBS: NOV2022)	
	Monto *	Dias V.	Monto *	Dias V.	Monto *	Dias V.	Monto *	Dias V.	Monto *	Dias V.	Monto *	Dias V.

Montos expresados en unidades de soles*

Última fecha reportada por la SBS : 30/11/2022

6 MESES ANTERIORES		FEB 2022 (SBS: ENE 2022)	MAR 2022 (SBS: FEB 2022)	ABR 2022 (SBS: MAR 2022)	MAY 2022 (SBS: ABR 2022)	JUN 2022 (SBS: MAY 2022)	JUL 2022 (SBS: JUN 2022)
% Porcentaje de Calificación	NOR (Normal)	0.00	0.00	0.00	0.00	0.00	0.00
	CPP (Con Problemas Pote.)	0.00	0.00	0.00	0.00	0.00	0.00
	DEF (Deficiente)	0.00	0.00	0.00	0.00	0.00	0.00
	DUD (Dudoso)	0.00	0.00	0.00	0.00	0.00	0.00
	PER (Pérdida)	0.00	0.00	0.00	0.00	0.00	0.00

Institución	FEB 2022 (SBS: ENE 2022)		MAR 2022 (SBS: FEB 2022)		ABR 2022 (SBS: MAR 2022)		MAY 2022 (SBS: ABR 2022)		JUN 2022 (SBS: MAY 2022)		JUL 2022 (SBS: JUN 2022)	
	Monto *	Días V.	Monto *	Días V.	Monto *	Días V.	Monto *	Días V.	Monto *	Días V.	Monto *	Días V.

Reporte SBS/Microfinanzas por entidades

Sin Información

Rectificaciones SBS

Entidad	Periodo SBS	Cuenta	Concepto Rectificación	Dice	Debe Decir
---------	-------------	--------	------------------------	------	------------

Aval/Codeudor

Montos expresados en unidades de soles*

Es Avalista de:

Información reportada por la SBS al 30/11/2022

Tipo Doc	Nro Documento	Nombre/Razón Social	Act	Pre	12m
----------	---------------	---------------------	-----	-----	-----

Montos expresados en unidades de soles*

Quiénes lo Avalan:

Información reportada por la SBS al 30/11/2022

Tipo Doc	Nro Documento	Nombre/Razón Social	Act	Pre	12m
----------	---------------	---------------------	-----	-----	-----

Montos expresados en unidades de soles*

Es Avalista de:

Información Reportada por Entidades de Microfinanzas / Otros Créditos

Tipo Doc	Nro Documento	Nombre/Razón Social	Act	Pre	12m
----------	---------------	---------------------	-----	-----	-----

Montos expresados en unidades de soles*

Quiénes lo Avalan:

Información Reportada por Entidades de Microfinanzas / Otros Créditos

Tipo Doc	Nro Documento	Nombre/Razón Social	Act	Pre	12m
----------	---------------	---------------------	-----	-----	-----

Documentos Protestados como Deudor/Aceptante

Montos expresados en unidades*

Reportado por la Cámara de Comercio de Lima (CCL)

Documentos Protestados sin Regularizar

	# Doc	Monto (S/) *	Max Días Venc.
Total:	0	0,00	

Tipo de Cambio 3.814

Nro. Secuencia	Tip. **	Acreeedor/Girador	Tipo Doc.	Moneda	Monto *	Monto * (S/)	Boletín	F. Protesto	F. Venc	Días Venc.
----------------	---------	-------------------	-----------	--------	---------	--------------	---------	-------------	---------	------------

**PR: Protestos, CJ: Cobranza Judicial, MO: Moras, PP: Procesos Penales

Montos expresados en unidades*

Reportado por la Cámara de Comercio de Lima (CCL)

Documentos Protestados Regularizados

	# Doc	Monto (S/) *
Total:	0	0,00



Nro. Secuencia	Tip. Reg.	Acreedor/Girador	Tipo Doc.	Moneda	Monto *	Monto * (S/)	Boletín	F. Protesto	F. Venc.	F. Reg
----------------	-----------	------------------	-----------	--------	---------	--------------	---------	-------------	----------	--------

**PR: Protestos, CJ: Cobranza Judicial, MO: Moras, PP: Procesos Penales

Detalle de Vencidos

Documentos Impagos

Montos expresados en unidades*

	# Doc	Monto (S/) *	Max Días Venc.
Total:	6	1.205,28	1,341

Se muestran los 10 primeros documentos ordenados por Fecha de Vencimiento, del más reciente al más antiguo

Tipo de Cambio 3.814

Nombre del Acreedor de la Obligación	Tipo Comprobante/ Concepto	Nro Comprobante	Condición Deuda	Moneda	Monto *	Monto * (S/)	F. Venc.
CLARO SERVICIOS	Recibo	42155710	MOROSIDAD	S/.	9,00	9,00	03/06/2021
CLARO SERVICIOS	Recibo	42155710	MOROSIDAD	S/.	39,88	39,88	03/05/2021
GESTION DE SERVICIOS AMBIENTALES S.A.C.	Factura	01-0F001-0023799	MOROSIDAD	S/.	289,10	289,10	07/08/2019
GESTION DE SERVICIOS AMBIENTALES S.A.C.	Factura	01-0F001-0023376	MOROSIDAD	S/.	289,10	289,10	18/07/2019
GESTION DE SERVICIOS AMBIENTALES S.A.C.	Factura	01-0F001-0022788	MOROSIDAD	S/.	289,10	289,10	04/06/2019
GESTION DE SERVICIOS AMBIENTALES S.A.C.	Factura	01-0F001-0022292	MOROSIDAD	S/.	289,10	289,10	06/05/2019

Deuda Tributaria

Montos expresados en unidades de soles*

	# Doc	Monto (S/) *	Max Días Venc.
Total:	5	22.506,00	1,286

Se muestran los 10 primeros documentos ordenados por Periodo de Deuda Tributaria, del más reciente al más antiguo

Nombre del Acreedor de la Obligación	Periodo	Monto *	Dependencia	Fecha inicio de cobranza coactiva	Última fecha de proceso
SUPERINTENDENCIA NACIONAL DE ADMINISTRACION TRIBUTARIA S	13/2019	5.466,00	INTENDENCIA LIMA MEPECO	13/05/2021	23/12/2022
SUPERINTENDENCIA NACIONAL DE ADMINISTRACION TRIBUTARIA S	10/2019	255,00	INTENDENCIA LIMA MEPECO	04/07/2022	23/12/2022
SUPERINTENDENCIA NACIONAL DE ADMINISTRACION TRIBUTARIA S	08/2019	9.089,00	INTENDENCIA LIMA MEPECO	04/07/2022	23/12/2022
SUPERINTENDENCIA NACIONAL DE ADMINISTRACION TRIBUTARIA S	07/2019	5.004,00	INTENDENCIA LIMA MEPECO	04/07/2022	23/12/2022
SUPERINTENDENCIA NACIONAL DE ADMINISTRACION TRIBUTARIA S	06/2019	2.692,00	INTENDENCIA LIMA MEPECO	04/07/2022	23/12/2022

Comercio Exterior

Montos expresados en unidades de dólares

Muestra información reportada por la SUNAT desde el 07/02/2011

Resumen por Ejercicio

Ejercicio	Actividad	Número de Operaciones	Importe USD *	N° Países	3 países con mayor número de operaciones
-----------	-----------	-----------------------	---------------	-----------	--

Resumen por Meses

Actividad	Ejercicio	Mes	Número de Operaciones	Importe USD *	N° Países	3 países con mayor número de operaciones
-----------	-----------	-----	-----------------------	---------------	-----------	--

PUBLICACIÓN DIARIO "EL PERUANO"

Reporte Otros Créditos

Institución	AGO 2022		SET 2022		OCT 2022		NOV 2022		DIC 2022		ENE 2023	
	Monto *	Dias V.	Monto *	Dias V.	Monto *	Dias V.	Monto *	Dias V.	Monto *	Dias V.	Monto *	Dias V.

Institución	FEB 2022		MAR 2022		ABR 2022		MAY 2022		JUN 2022		JUL 2022	
	Monto *	Dias V.	Monto *	Dias V.	Monto *	Dias V.	Monto *	Dias V.	Monto *	Dias V.	Monto *	Dias V.

Reporte Otros Créditos por entidades

Sin Información