



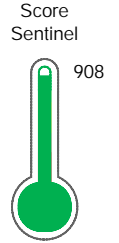
Reporte de Deudas

El reporte contiene solo los títulos seleccionados

- Información General
- Consulta Rápida
- Principales Acreedores
- Detalle Variación
- Posición Histórica
- Gráficos
- Rep. Vencidos
- Rep. SBS/Microf.
- SBS/Microf. Entidades
- Rectificaciones SBS
- Avalados/Avalistas
- Hechos de Importancia
- Documentos CCL
- Detalle de Vencidos
- Comercio Exterior
- Otros Créditos
- Otros Créd. Entidades
- Otros Rep. Negativos

RUC 20295734681 - TK ELEVADORES PERU S.A.C. - TK ELEVADORES PERÚ

| Fecha Proceso | Tipo Doc. | N. Doc. | Nota | Deuda Total * | Var. | Actual | Previo | 12m |
|---------------|-----------|-------------|-------|---------------|------|--------|--------|-----|
| 20/05/2024 | RUC | 20295734681 | 1.000 | 8.924.589,59 | | | | |



Excelente Puntaje

*** La persona consultada cuenta con los siguientes créditos e indicadores.**

Línea de Crédito

Sentinel Sabio

Bancarizado: SI

Recomendación de Sentinel Sabio

Evaluación Crediticia



OBSERVAR
Producto Genérico

Detalle:

- Presenta Calificación Cpp mayor a 20% en los 12 meses

Cuota Estimada Mensual

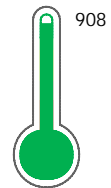
S/ 399417,



Score Sentinel

Nivel de Riesgo

Excelente Puntaje



Recomendación:

Estadísticamente, en este nivel de score, 3 de 100 empresas podrían caer en incumplimiento en los próximos 12 meses

Información General

Datos Principales

24/01/2024: Última actualización de información reportada por SUNAT

| | | | |
|----------------------------------|--|----------------------------------|------------------------|
| Razón Social: | TK ELEVADORES PERU S.A.C. - TK ELEVADORES PERÚ | | |
| Nombre Comercial: | TK ELEVADORES PERÚ | | |
| Tipo de Contribuyente: | SOCIEDAD ANONIMA CERRADA | | |
| Estado de Contribuyente: | ACTIVO | Condición del Contribuyente: | HABIDO |
| Inicio de Actividades: | 30/10/1995 | | |
| Tamaño contribuyente: | PRINCIPAL | Dependencia: | INTENDENCIA LIMA PRICO |
| Actividad Económica Principal | FAB. EQUIP. ELEVACION Y MANIPULACION. | | |
| Actividad Económica Secundaria 1 | OTRAS ACTIVIDAD.DE TIPO SERVICIO | Actividad Económica Secundaria 2 | - |
| Fecha Inscripción RRPP: | 07/12/1995 | Número de Partida Registral: | - |
| Folio: | - | Asiento: | 1-A |

Agente de retención

Direcciones Registradas

| Dirección | Fuente |
|---|--------------------------|
| AVENIDA PASEO DE LA REPUBLICA NRO. 1479 URBANIZACION BALCONCILLO LA VICTORIA - LIMA - LIMA (POR LA EMPRESA LUZ DE SUR) | SUNAT - DOMICILIO FISCAL |
| JIRON SAN LUIS GONZAGA NRO. 652A URBANIZACION ASCARRUMZ SAN JUAN DE LURIGANCHO - LIMA - LIMA (ALT.DEL CRUCE AV.PROC.CON PIRAMID.DEL S.) | SUNAT - DEPOSITO |
| AVENIDA VILLA HERMOSA NRO. 629 URBANIZACION LA LIBERTAD CERRO COLORADO - AREQUIPA - AREQUIPA | SUNAT - OF.ADMINIST. |

Representantes Legales

| Nro Documento | Nombre de Representante | Act | Pre | 12m | Fecha desde que ocupa Cargo | Cargo |
|---------------|-----------------------------------|-----|-----|-----|-----------------------------|-----------------|
| 00004121611 | ANTUNES GELLIS EDUARDO | | | | 09/09/2020 | GERENTE GENERAL |
| 07868257 | SALGADO GERBI ALFREDO MARIO | | | | 18/05/2017 | APODERADO |
| 40241303 | TARRILLO SIFUENTES NESTOR GUSTAVO | | | | 23/01/2024 | APODERADO |
| 40909285 | YANAQUE CHUMPITAZ ANTONY JULIO | | | | 14/12/2022 | APODERADO |

Empresas Relacionadas a:

SALGADO GERBI ALFREDO MARIO

| Ruc | Razón Social | Semáforos | | | Fecha desde que ocupa Cargo | Cargo | Estado |
|-------------|--|-----------|-----|-----|-----------------------------|-----------------|----------------|
| | | Act | Pre | 12m | | | |
| 20210080105 | MPS & BUSINESS S A | | | | 15/02/1994 | ADMINISTRADOR | BAJA DE OFICIO |
| 20376831249 | DISANA S.R.LTDA. | | | | 09/09/1997 | SUB GERENTE | BAJA DE OFICIO |
| 20503957231 | EULEN DEL PERU S.A. | | | | 01/03/2020 | GERENTE GENERAL | ACTIVO |
| 20503957583 | EULEN DEL PERU SEGURIDAD S.A. | | | | 14/12/2020 | GERENTE GENERAL | ACTIVO |
| 20504039120 | EULEN DEL PERU DE SERVICIOS COMPLEMENTARIOS S.A. | | | | 14/12/2020 | GERENTE GENERAL | ACTIVO |
| 20504074464 | EULEN DEL PERU DE SERVICIOS GENERALES S.A. | | | | 14/12/2020 | GERENTE GENERAL | ACTIVO |

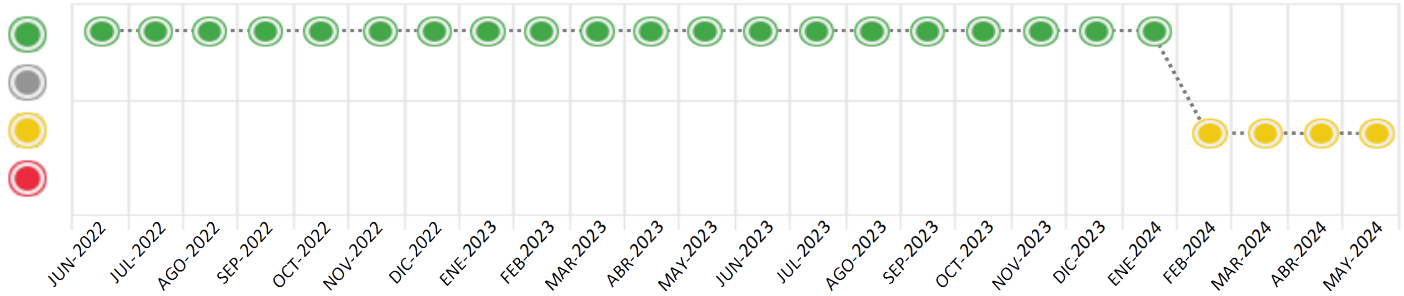
Consulta Rápida

Documento de Identidad consultado

| Fecha Proceso | Tipo Doc. | N. Doc. | Nombre o Raz. Social | Nota | Deuda Total * | Var. | Actual | Previo | 12m |
|---------------|-----------|-------------|--|-------|---------------|------|--------|--------|-----|
| 20/05/2024 | RUC | 20295734681 | TK ELEVADORES PERU S.A.C. - TK ELEVADORES PERÚ | 1.000 | 8.924.589,59 | | | | |

Montos expresados en unidades de soles*

Semáforos de los últimos 24 meses



| Semáforo | Descripción |
|----------|---|
| ⦿ | No registra información de deudas |
| ⦿ | Minimo Riesgo: Sin deudas vencidas |
| ⦿ | Mediano Riesgo: Deudas con poco atraso* |
| ⦿ | Alto Riesgo: Deudas con atraso significativo* |

*Semáforo deuda menor: Deuda vencida menor S/ 100 personas naturales o menor S/ 500 personas jurídicas

- Verde: 0 <= Sem. < 0.001
- Amarillo: 0.001 <= Sem. <= 2
- Rojo: 2 < Sem. <= 6

| Variación | Descripción |
|-----------|--|
| ▼ | Variación Negativa: La nueva información reportada ha incrementado tu riesgo crediticio |
| ▲ | Variación Positiva: La nueva información ha mejorado tu posición de riesgo |
| ⦿ | Variación Porcentual Positiva: El monto total reportado por la SBS/Microfinanzas o número de instituciones financieras ha aumentado |
| ⦿ | Variación Porcentual Negativa: El monto total reportado por la SBS/Microfinanzas o número de instituciones financieras ha disminuido |
| ⦿ | Aproximadamente igual o igual |

Detalle de la deuda SBS/Microfinanzas

| Entidad | Deuda Anterior | | | Deuda a MAY 2024 | | | | Rect. (1) | Disc. |
|--------------|---------------------|---------------------|---------------------|------------------|------------|---------------------|------------|-----------|-------|
| | NOV 2023 | FEB 2024 | ABR 2024 | Fecha Inf. | Calif. (2) | Monto * | Días Venc. | | |
| | 7.324.326,89 | 9.207.848,07 | 8.184.220,12 | 30/04/2024 | CPP | 0 | | | |
| | 0,00 | 0,00 | 0,00 | 30/04/2024 | NOR | 0 | | | |
| | 0,00 | 0,00 | 0,00 | 30/04/2024 | SCAL | 0 | | | |
| TOTAL | 7.324.326,89 | 9.207.848,07 | 8.184.220,12 | | | 8.924.589,59 | | | |

(1) Ver detalle en el cuadro de Rectificaciones SBS

(2) NOR: Normal, CPP: Con Problemas Potenciales, DEF: Deficiente, DUD: Dudoso, PER: Pérdida, SCAL: Sin Calificación

Detalle de la deuda de Otros Créditos

| Entidad | Deuda Anterior | | | Deuda a MAY 2024 | | | | Disc. |
|--------------|----------------|----------|----------|------------------|------------|-------|------------|-------|
| | NOV 2023 | FEB 2024 | ABR 2024 | Fecha Inf. | Calif. (2) | Monto | Días Venc. | |
| TOTAL | | | | | | | | |

(2) NOR: Normal, CPP: Con Problemas Potenciales, DEF: Deficiente, DUD: Dudoso, PER: Pérdida, SCAL: Sin Calificación

Detalle de vencidos

| # Doc | Fuente - Acreedor | Monto * | Días Venc. |
|-------|-------------------|---------|------------|
| | | | |

Utilización de Líneas de Crédito

| Instituciones | ** | Línea Aprobada | Línea No Utilizada | Línea Utilizada | % L. Uti. |
|---------------|-----|----------------|--------------------|-----------------|-----------|
| BBVA | TOT | | 119.904,00 | | |
| TOTAL | | | 119.904,00 | | 0% |

**(TOT):Otras Tarjetas de Crédito

Principales Acreedores

Montos expresados en unidades de soles*

Resumen de Deudas

| Descripción de la Deuda | Monto * | Días Venc. |
|-------------------------------|--------------|------------|
| Deuda total SBS al 30/04/2024 | 8.924.589,59 | |
| % Calificación normal | 0,00 | |
| Peor Calificación (2) | CPP | |
| Otros Créditos | 0,00 | **** |

Detalle de deuda SBS/Microfinanzas

| Institución SBS | Calif. (2) | Saldo * | % Ven. | Días Venc. | Rect.(1) |
|--------------------------------------|------------|---------------------|----------|------------|----------|
| CITIBANK DEL PERU | CPP | 8.924.589,59 | 0,00 | | |
| BBVA | NOR | 0,00 | 0,00 | | |
| BCP | SCAL | 0,00 | 0,00 | | |
| Deuda Total SBS/MicroFinanzas | | 8.924.589,59 | 0 | | |

Detalle de Riesgos SBS/Microfinanzas

| Concepto | Saldo * |
|--------------------------------|--------------|
| Deuda Directa | 0,00 |
| Deuda Indirecta | 8.924.589,59 |
| Deuda Castigada | 0,00 |
| Deuda Total SBS/MicroFinanzas | 8.924.589,59 |
| Línea Tarj.Cred. No utilizada | 119.904,00 |
| Total Riesgo SBS/MicroFinanzas | 9.044.493,59 |

Detalle de deuda Otros Créditos

| Empresa | Calif. (2) | Saldo * | % Ven. | Días Venc. | Disc. |
|----------------------------|------------|---------|--------|------------|-------|
| Deuda Total Otros Créditos | | 0,00 | 0 | | |

Detalle de vencidos

| # Doc | Fuente - Acreedor | Monto * | Días Venc. |
|-------|-------------------|---------|------------|
|-------|-------------------|---------|------------|

Detalle Variación

Montos expresados en unidades de soles*

Resumen de la variación

| Descripción de la deuda | 22/04/2024 | 20/05/2024 | Variación |
|----------------------------|--------------|--------------|------------|
| Score | 1.000 | 1.000 | 0,000 |
| Nro. Entidades SBS/Microf. | 3 | 3 | 0 |
| Riesgo Total SBS/Microf. * | 8.184.220,12 | 8.924.589,59 | |
| Deuda Directa | 0,00 | 0,00 | 0,00 |
| Deuda Indirecta | 8.184.220,12 | 8.924.589,59 | 740.369,47 |
| Deuda Castigada | 0,00 | 0,00 | 0,00 |

| Variación del Riesgo Total SBS/Microf. * | Antes | 20/05/2024 | Variación |
|--|--------------|--------------|--------------|
| Último Mes | 8.184.220,12 | 8.924.589,59 | 740.369,47 |
| Último Trimestre | 9.207.848,07 | 8.924.589,59 | -283.258,48 |
| Último Semestre | 7.324.326,89 | 8.924.589,59 | 1.600.262,70 |
| Último Año | 6.724.437,29 | 8.924.589,59 | 2.200.152,30 |

| Calificación SBS/Microf. | 22/04/2024 | 20/05/2024 | Variación |
|-----------------------------------|------------|------------|-----------|
| % NOR (Normal) | 0,00 | 0,00 | 0,00 |
| % CPP (Con Problemas Potenciales) | 100,00 | 100,00 | 0,00 |
| % DEF (Deficiente) | 0,00 | 0,00 | 0,00 |
| % DUD (Dudoso) | 0,00 | 0,00 | 0,00 |
| % PER (Pérdida) | 0,00 | 0,00 | 0,00 |

| Deuda vencida * | 22/04/2024 | 20/05/2024 | Variación |
|----------------------------|------------|------------|-----------|
| Total deuda vencida | 0,00 | 0,00 | 0,00 |
| Deuda por Otros Créditos * | 22/04/2024 | 20/05/2024 | Variación |



| | | | |
|----------------------------|------|------|------|
| Total deuda otros créditos | 0,00 | 0,00 | 0,00 |
|----------------------------|------|------|------|

| Detalle de la variación | | | |
|-------------------------|------------|------------|-----------|
| Fuente - Acreedor * | 22/04/2024 | 20/05/2024 | Variación |

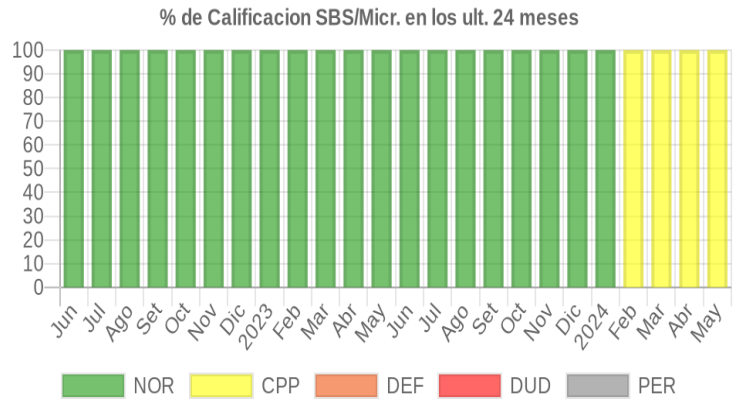
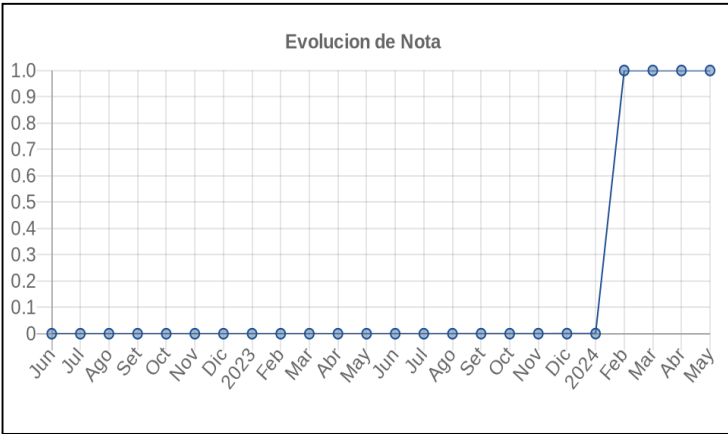
Posición Histórica

Montos expresados en unidades de soles*

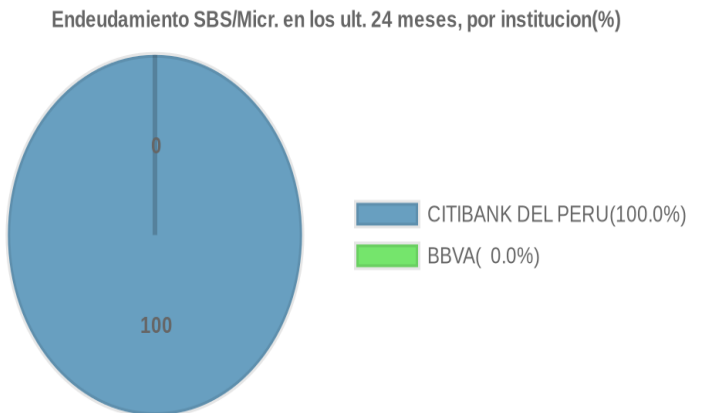
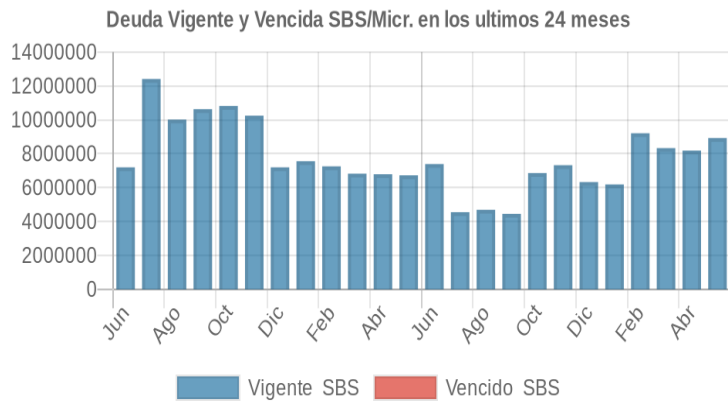
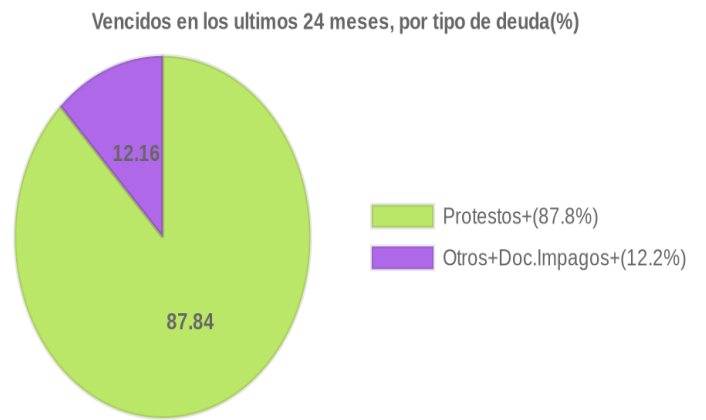
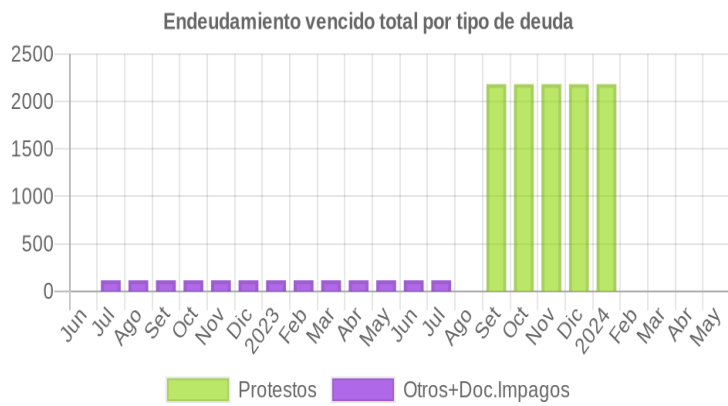
| Fecha de Proceso | Sema. Actual | Sem. Riesgo | Var. | Superintendencia de Banca y Seguros (SBS/Microfinan.) | | | | Otros Créditos | Otros Vencidos * | | | | Ctas. Cerr./Anu. | | Otros Repor. Negati. | | |
|------------------|--------------|-------------|------|---|---------------|----------------|-----------------|----------------|------------------|-----------|---------------|------------------|------------------|-----------|----------------------|------------|---|
| | | | | # Enti. | Deuda Total * | % Cali. normal | Peor Califi.(2) | | Deuda Vencida * | Protestos | Docs. Impagos | Deuda Tributaria | Deuda Laboral | Cta. Cte. | | Tar. Créd. | |
| 20/05/2024 | ● | 1.000 | | 3 | 8.924.589,59 | 0.00 | CPP | 0,00 | 0,00 | 0,00 | 0,00 | 0,00 | 0,00 | 0 | 0 | 0 | |
| 22/04/2024 | ● | 1.000 | % | 3 | 8.184.220,12 | 0.00 | CPP | 0,00 | 0,00 | 0,00 | 0,00 | 0,00 | 0,00 | 0,00 | 0 | 0 | 0 |
| 21/03/2024 | ● | 1.000 | % | 3 | 8.329.784,90 | 0.00 | CPP | 0,00 | 0,00 | 0,00 | 0,00 | 0,00 | 0,00 | 0,00 | 0 | 0 | 0 |
| 27/02/2024 | ● | 1.000 | | 3 | 9.207.848,07 | 0.00 | CPP | 0,00 | 0,00 | 0,00 | 0,00 | 0,00 | 0,00 | 0,00 | 0 | 0 | 0 |
| 21/02/2024 | ● | 1.000 | ▼ | 3 | 9.207.848,07 | 0.00 | CPP | 0,00 | 0,00 | 2.182,57 | 0,00 | 0,00 | 0,00 | 0,00 | 0 | 0 | 0 |
| 19/01/2024 | ● | 0.000 | | 3 | 6.187.851,20 | 100.00 | NOR | 0,00 | 0,00 | 2.182,57 | 0,00 | 0,00 | 0,00 | 0,00 | 0 | 0 | 0 |
| 17/01/2024 | ● | 0.000 | | 3 | 6.327.923,26 | 100.00 | NOR | 0,00 | 0,00 | 2.182,57 | 0,00 | 0,00 | 0,00 | 0,00 | 0 | 0 | 0 |
| 22/12/2023 | ● | 0.000 | % | 3 | 6.327.923,26 | 100.00 | NOR | 0,00 | 0,00 | 2.182,57 | 0,00 | 0,00 | 0,00 | 0,00 | 0 | 0 | 0 |
| 23/11/2023 | ● | 0.000 | % | 3 | 7.324.326,89 | 100.00 | NOR | 0,00 | 0,00 | 2.182,57 | 0,00 | 0,00 | 0,00 | 0,00 | 0 | 0 | 0 |
| 23/10/2023 | ● | 0.000 | % | 3 | 6.858.703,00 | 100.00 | NOR | 0,00 | 0,00 | 2.182,57 | 0,00 | 0,00 | 0,00 | 0,00 | 0 | 0 | 0 |
| 25/09/2023 | ● | 0.000 | | 3 | 4.451.896,93 | 100.00 | NOR | 0,00 | 0,00 | 2.182,57 | 0,00 | 0,00 | 0,00 | 0,00 | 0 | 0 | 0 |
| 21/09/2023 | ● | 0.000 | % | 3 | 4.451.896,93 | 100.00 | NOR | 0,00 | 0,00 | 0,00 | 0,00 | 0,00 | 0,00 | 0,00 | 0 | 0 | 0 |
| 24/08/2023 | ● | 0.000 | % | 3 | 4.691.156,37 | 100.00 | NOR | 0,00 | 0,00 | 0,00 | 0,00 | 0,00 | 0,00 | 0,00 | 0 | 0 | 0 |
| 09/08/2023 | ● | 0.000 | | 3 | 4.548.718,55 | 100.00 | NOR | 0,00 | 0,00 | 0,00 | 0,00 | 0,00 | 0,00 | 0,00 | 0 | 0 | 0 |
| 24/07/2023 | ● | 0.000 | % | 3 | 4.548.718,55 | 100.00 | NOR | 0,00 | 0,00 | 0,00 | 116,23 | 0,00 | 0,00 | 0,00 | 0 | 0 | 0 |
| 22/06/2023 | ● | 0.000 | | 3 | 7.388.095,59 | 100.00 | NOR | 0,00 | 0,00 | 0,00 | 116,23 | 0,00 | 0,00 | 0,00 | 0 | 0 | 0 |
| 21/06/2023 | ● | 0.000 | | 3 | 6.724.437,29 | 100.00 | NOR | 0,00 | 0,00 | 0,00 | 116,23 | 0,00 | 0,00 | 0,00 | 0 | 0 | 0 |
| 22/05/2023 | ● | 0.000 | | 3 | 6.724.437,29 | 100.00 | NOR | 0,00 | 0,00 | 0,00 | 116,23 | 0,00 | 0,00 | 0,00 | 0 | 0 | 0 |
| 19/05/2023 | ● | 0.000 | | 3 | 6.787.696,15 | 100.00 | NOR | 0,00 | 0,00 | 0,00 | 116,23 | 0,00 | 0,00 | 0,00 | 0 | 0 | 0 |
| 24/04/2023 | ● | 0.000 | | 3 | 6.787.696,15 | 100.00 | NOR | 0,00 | 0,00 | 0,00 | 116,23 | 0,00 | 0,00 | 0,00 | 0 | 0 | 0 |
| 14/04/2023 | ● | 0.000 | | 3 | 6.819.562,88 | 100.00 | NOR | 0,00 | 0,00 | 0,00 | 116,23 | 0,00 | 0,00 | 0,00 | 0 | 0 | 0 |
| 22/03/2023 | ● | 0.000 | | 3 | 6.819.562,88 | 100.00 | NOR | 0,00 | 0,00 | 0,00 | 116,23 | 0,00 | 0,00 | 0,00 | 0 | 0 | 0 |
| 17/03/2023 | ● | 0.000 | | 3 | 7.255.023,15 | 100.00 | NOR | 0,00 | 0,00 | 0,00 | 116,23 | 0,00 | 0,00 | 0,00 | 0 | 0 | 0 |
| 24/02/2023 | ● | 0.000 | | 3 | 7.255.023,15 | 100.00 | NOR | 0,00 | 0,00 | 0,00 | 116,23 | 0,00 | 0,00 | 0,00 | 0 | 0 | 0 |
| 21/02/2023 | ● | 0.000 | | 3 | 7.255.023,15 | 100.00 | NOR | 0,00 | 0,00 | 0,00 | 116,23 | 0,00 | 0,00 | 0,00 | 0 | 0 | 0 |
| 27/01/2023 | ● | 0.000 | | 3 | 7.558.435,29 | 100.00 | NOR | 0,00 | 0,00 | 0,00 | 116,23 | 0,00 | 0,00 | 0,00 | 0 | 0 | 0 |
| 23/01/2023 | ● | 0.000 | % | 3 | 7.558.435,29 | 100.00 | NOR | 0,00 | 0,00 | 0,00 | 116,23 | 0,00 | 0,00 | 0,00 | 0 | 0 | 0 |
| 19/01/2023 | ● | 0.000 | | 3 | 7.197.854,13 | 100.00 | NOR | 0,00 | 0,00 | 0,00 | 116,23 | 0,00 | 0,00 | 0,00 | 0 | 0 | 0 |
| 22/12/2022 | ● | 0.000 | % | 3 | 7.197.854,13 | 100.00 | NOR | 0,00 | 0,00 | 0,00 | 116,23 | 0,00 | 0,00 | 0,00 | 0 | 0 | 0 |
| 16/12/2022 | ● | 0.000 | | 3 | 10.243.814,37 | 100.00 | NOR | 0,00 | 0,00 | 0,00 | 116,23 | 0,00 | 0,00 | 0,00 | 0 | 0 | 0 |
| 23/11/2022 | ● | 0.000 | | 3 | 10.243.814,37 | 100.00 | NOR | 0,00 | 0,00 | 0,00 | 116,23 | 0,00 | 0,00 | 0,00 | 0 | 0 | 0 |
| 18/11/2022 | ● | 0.000 | | 3 | 10.817.119,62 | 100.00 | NOR | 0,00 | 0,00 | 0,00 | 116,23 | 0,00 | 0,00 | 0,00 | 0 | 0 | 0 |
| 26/10/2022 | ● | 0.000 | | 3 | 10.817.119,62 | 100.00 | NOR | 0,00 | 0,00 | 0,00 | 116,23 | 0,00 | 0,00 | 0,00 | 0 | 0 | 0 |
| 24/10/2022 | ● | 0.000 | | 3 | 10.817.119,62 | 100.00 | NOR | 0,00 | 0,00 | 0,00 | 116,23 | 0,00 | 0,00 | 0,00 | 0 | 0 | 0 |
| 19/10/2022 | ● | 0.000 | | 3 | 10.626.509,96 | 100.00 | NOR | 0,00 | 0,00 | 0,00 | 116,23 | 0,00 | 0,00 | 0,00 | 0 | 0 | 0 |
| 22/09/2022 | ● | 0.000 | % | 3 | 10.626.509,96 | 100.00 | NOR | 0,00 | 0,00 | 0,00 | 116,23 | 0,00 | 0,00 | 0,00 | 0 | 0 | 0 |
| 22/08/2022 | ● | 0.000 | % | 3 | 10.009.752,47 | 100.00 | NOR | 0,00 | 0,00 | 0,00 | 116,23 | 0,00 | 0,00 | 0,00 | 0 | 0 | 0 |
| 19/08/2022 | ● | 0.000 | | 3 | 12.407.797,60 | 100.00 | NOR | 0,00 | 0,00 | 0,00 | 116,23 | 0,00 | 0,00 | 0,00 | 0 | 0 | 0 |
| 25/07/2022 | ● | 0.000 | | 3 | 12.407.797,60 | 100.00 | NOR | 0,00 | 0,00 | 0,00 | 116,23 | 0,00 | 0,00 | 0,00 | 0 | 0 | 0 |
| 22/07/2022 | ● | 0.000 | % | 3 | 12.407.797,60 | 100.00 | NOR | 0,00 | 0,00 | 0,00 | 116,23 | 0,00 | 0,00 | 0,00 | 0 | 0 | 0 |
| 06/07/2022 | ● | 0.000 | | 3 | 7.195.799,01 | 100.00 | NOR | 0,00 | 0,00 | 0,00 | 116,23 | 0,00 | 0,00 | 0,00 | 0 | 0 | 0 |
| 23/06/2022 | ● | 0.000 | | 3 | 7.195.799,01 | 100.00 | NOR | 0,00 | 0,00 | 0,00 | 0,00 | 0,00 | 0,00 | 0,00 | 0 | 0 | 0 |

Gráficos

Montos expresados en unidades de soles*



NOR: Normal, CPP: Con Problemas Potenciales, DEF: Deficiente, DUD: Dudoso, PER: Pérdida, SCAL: Sin Calificación



Reporte de Vencidos

Montos expresados en unidades de soles*

| Fuente - Acreedor | FEB 2024 | | | MAR 2024 | | | ABR 2024 | | | MAY 2024 | | |
|---------------------------|----------|---------|---------|----------|---------|---------|----------|---------|---------|----------|---------|---------|
| | # Docs. | Monto * | Dias V. | # Docs. | Monto * | Dias V. | # Docs. | Monto * | Dias V. | # Docs. | Monto * | Dias V. |
| Protestos Sin Regularizar | | | | | | | | | | | | |
| ULMA ENCOFRADOS PERU S.A. | | 0,00 | 0 | | 0,00 | | | 0,00 | | | 0,00 | |
| Total | 0 | | | 0 | | | 0 | | | 0 | | |
| Documentos Impagos | | | | | | | | | | | | |
| TELEFONICA DEL PERU SAA | | 0,00 | | | 0,00 | | | 0,00 | | | 0,00 | |
| Total | 0 | | | 0 | | | 0 | | | 0 | | |

Montos expresados en unidades de soles*

| Fuente - Acreedor | OCT 2023 | | | NOV 2023 | | | DIC 2023 | | | ENE 2024 | | |
|---------------------------|----------|----------|---------|----------|----------|---------|----------|----------|---------|----------|----------|---------|
| | # Docs. | Monto * | Dias V. | # Docs. | Monto * | Dias V. | # Docs. | Monto * | Dias V. | # Docs. | Monto * | Dias V. |
| Protestos Sin Regularizar | | | | | | | | | | | | |
| ULMA ENCOFRADOS PERU S.A. | 2 | 2.182,57 | 53 | 2 | 2.182,57 | 83 | 2 | 2.182,57 | 11 | 2 | 2.182,57 | 14 |
| Total | 2 | 2.182,57 | 53 | 2 | 2.182,57 | 83 | 2 | 2.182,57 | 11 | 2 | 2.182,57 | 14 |
| Documentos Impagos | | | | | | | | | | | | |
| TELEFONICA DEL PERU SAA | | 0,00 | | | 0,00 | | | 0,00 | | | 0,00 | |
| Total | 0 | | | 0 | | | 0 | | | 0 | | |

Montos expresados en unidades de soles*

| Fuente - Acreedor | JUN 2023 | | | JUL 2023 | | | AGO 2023 | | | SET 2023 | | |
|---------------------------|----------|---------|---------|----------|---------|---------|----------|---------|---------|----------|----------|---------|
| | # Docs. | Monto * | Dias V. | # Docs. | Monto * | Dias V. | # Docs. | Monto * | Dias V. | # Docs. | Monto * | Dias V. |
| Protestos Sin Regularizar | | | | | | | | | | | | |
| ULMA ENCOFRADOS PERU S.A. | | 0,00 | | | 0,00 | | | 0,00 | | 2 | 2.182,57 | 22 |
| Total | 0 | | | 0 | | | 0 | | | 2 | 2.182,57 | 22 |
| Documentos Impagos | | | | | | | | | | | | |
| TELEFONICA DEL PERU SAA | 1 | 116,23 | 596 | 1 | 116,23 | 627 | | 0,00 | 0 | | 0,00 | |
| Total | 1 | 116,23 | 596 | 1 | 116,23 | 627 | 0 | | | 0 | | |

Reporte SBS/Microfinanzas

Montos expresados en unidades de soles*

Última fecha reportada por la SBS : 30/04/2024

| ÚLTIMOS 6 MESES | | DIC 2023 (SBS: NOV 2023) | ENE 2024 (SBS: DIC 2023) | FEB 2024 (SBS: ENE 2024) | MAR 2024 (SBS: FEB 2024) | ABR 2024 (SBS: MAR 2024) | MAY 2024 (SBS: ABR 2024) |
|------------------------------|---------------------------|-----------------------------|-----------------------------|-----------------------------|-----------------------------|-----------------------------|-----------------------------|
| % Porcentaje de Calificación | NOR (Normal) | 100,00 | 100,00 | 0,00 | 0,00 | 0,00 | 0,00 |
| | CPP (Con Problemas Pote.) | 0,00 | 0,00 | 100,00 | 100,00 | 100,00 | 100,00 |
| | DEF (Deficiente) | 0,00 | 0,00 | 0,00 | 0,00 | 0,00 | 0,00 |
| | DUD (Dudoso) | 0,00 | 0,00 | 0,00 | 0,00 | 0,00 | 0,00 |
| | PER (Pérdida) | 0,00 | 0,00 | 0,00 | 0,00 | 0,00 | 0,00 |

| Institución | DIC 2023 (SBS: NOV 2023) | | ENE 2024 (SBS: DIC 2023) | | FEB 2024 (SBS: ENE 2024) | | MAR 2024 (SBS: FEB 2024) | | ABR 2024 (SBS: MAR 2024) | | MAY 2024 (SBS: ABR 2024) | |
|-------------------|-----------------------------|---------|-----------------------------|---------|-----------------------------|---------|-----------------------------|---------|-----------------------------|---------|-----------------------------|---------|
| | Monto * | Dias V. | Monto * | Dias V. | Monto * | Dias V. | Monto * | Dias V. | Monto * | Dias V. | Monto * | Dias V. |
| CITIBANK DEL PERU | 6.327.923,26 | | 6.187.851,20 | | 9.207.848,07 | | 8.329.784,90 | | 8.184.220,12 | | 8.924.589,59 | |
| BBVA | 0,00 | | 0,00 | | 0,00 | | 0,00 | | 0,00 | | 0,00 | |
| BCP | 0,00 | | 0,00 | | 0,00 | | 0,00 | | 0,00 | | 0,00 | |
| TOTAL | 6.327.923,26 | | 6.187.851,20 | | 9.207.848,07 | | 8.329.784,90 | | 8.184.220,12 | | 8.924.589,59 | |

Última fecha reportada por la SBS : 30/04/2024

| Operación | DIC 2023 (SBS: NOV 2023) | | ENE 2024 (SBS: DIC 2023) | | FEB 2024 (SBS: ENE 2024) | | MAR 2024 (SBS: FEB 2024) | | ABR 2024 (SBS: MAR 2024) | | MAY 2024 (SBS: ABR 2024) | |
|----------------------|-----------------------------|---------|-----------------------------|---------|-----------------------------|---------|-----------------------------|---------|-----------------------------|---------|-----------------------------|---------|
| | Monto * | Dias V. | Monto * | Dias V. | Monto * | Dias V. | Monto * | Dias V. | Monto * | Dias V. | Monto * | Dias V. |
| RESUMEN | | | | | | | | | | | | |
| - Total Deuda | 6.327.923,26 | | 6.187.851,20 | | 9.207.848,07 | | 8.329.784,90 | | 8.184.220,12 | | 8.924.589,59 | |
| - Línea No Utilizada | 119.552,00 | | 118.688,00 | | 121.728,00 | | 120.960,00 | | 118.976,00 | | 119.904,00 | |
| - Garantías | 307.055,00 | | 654.528,00 | | 671.293,00 | | 667.058,00 | | 656.116,00 | | 661.234,00 | |



| | | | | | | |
|-----------------------------------|--------------|--------------|--------------|--------------|--------------|--------------|
| CREDITOS INDIRECTOS | | | | | | |
| - CartasFianzaOtorgadas | 6.327.923,26 | 6.187.851,20 | 9.207.848,07 | 8.329.784,90 | 8.184.220,12 | 8.924.589,59 |
| LINEA NO UTIL. Y CRED. NO DESEMB. | | | | | | |
| - LinCredTarjetaCrédito | 119.552,00 | 118.688,00 | 121.728,00 | 120.960,00 | 118.976,00 | 119.904,00 |
| GARANTIAS | | | | | | |
| - GARANTIAS RECIBIDAS | 307.055,81 | 654.528,64 | 671.293,34 | 667.058,05 | 656.116,88 | 661.234,52 |
| -- CartasFianzas | 307.055,81 | 654.528,64 | 671.293,34 | 667.058,05 | 656.116,88 | 661.234,52 |

Montos expresados en unidades de soles*

Última fecha reportada por la SBS : 30/04/2024

| 6 MESES ANTERIORES | | JUN 2023 (SBS: MAY 2023) | JUL 2023 (SBS: JUN 2023) | AGO 2023 (SBS: JUL 2023) | SET 2023 (SBS: AGO 2023) | OCT 2023 (SBS: SET 2023) | NOV 2023 (SBS: OCT 2023) |
|------------------------------|---------------------------|-----------------------------|-----------------------------|-----------------------------|-----------------------------|-----------------------------|-----------------------------|
| % Porcentaje de Calificación | NOR (Normal) | 100.00 | 100.00 | 100.00 | 100.00 | 100.00 | 100.00 |
| | CPP (Con Problemas Pote.) | 0.00 | 0.00 | 0.00 | 0.00 | 0.00 | 0.00 |
| | DEF (Deficiente) | 0.00 | 0.00 | 0.00 | 0.00 | 0.00 | 0.00 |
| | DUD (Dudoso) | 0.00 | 0.00 | 0.00 | 0.00 | 0.00 | 0.00 |
| | PER (Pérdida) | 0.00 | 0.00 | 0.00 | 0.00 | 0.00 | 0.00 |

| Institución | JUN 2023 (SBS: MAY 2023) | | JUL 2023 (SBS: JUN 2023) | | AGO 2023 (SBS: JUL 2023) | | SET 2023 (SBS: AGO 2023) | | OCT 2023 (SBS: SET 2023) | | NOV 2023 (SBS: OCT 2023) | |
|-------------------|-----------------------------|---------|-----------------------------|---------|-----------------------------|---------|-----------------------------|---------|-----------------------------|---------|-----------------------------|---------|
| | Monto * | Dias V. | Monto * | Dias V. | Monto * | Dias V. | Monto * | Dias V. | Monto * | Dias V. | Monto * | Dias V. |
| CITIBANK DEL PERU | 7.388.095,59 | | 4.548.718,55 | | 4.691.156,37 | | 4.451.896,93 | | 6.858.703,00 | | 7.324.326,89 | |
| BBVA | 0,00 | | 0,00 | | 0,00 | | 0,00 | | 0,00 | | 0,00 | |
| BCP | 0,00 | | 0,00 | | 0,00 | | 0,00 | | 0,00 | | 0,00 | |
| TOTAL | 7.388.095,59 | | 4.548.718,55 | | 4.691.156,37 | | 4.451.896,93 | | 6.858.703,00 | | 7.324.326,89 | |

Última fecha reportada por la SBS : 30/04/2024

| Operación | JUN 2023 (SBS: MAY 2023) | | JUL 2023 (SBS: JUN 2023) | | AGO 2023 (SBS: JUL 2023) | | SET 2023 (SBS: AGO 2023) | | OCT 2023 (SBS: SET 2023) | | NOV 2023 (SBS: OCT 2023) | |
|-----------------------------------|-----------------------------|---------|-----------------------------|---------|-----------------------------|---------|-----------------------------|---------|-----------------------------|---------|-----------------------------|---------|
| | Monto * | Dias V. | Monto * | Dias V. | Monto * | Dias V. | Monto * | Dias V. | Monto * | Dias V. | Monto * | Dias V. |
| RESUMEN | | | | | | | | | | | | |
| - Total Deuda | 7.388.095,59 | | 4.548.718,55 | | 4.691.156,37 | | 4.451.896,93 | | 6.858.703,00 | | 7.324.326,89 | |
| - Línea No Utilizada | 117.728,00 | | 116.096,00 | | 115.456,00 | | 118.240,00 | | 121.376,00 | | 122.816,00 | |
| - Garantías | 87.295,00 | | 86.085,00 | | 85.610,00 | | 87.675,00 | | 311.740,00 | | 315.439,00 | |
| CREDITOS INDIRECTOS | | | | | | | | | | | | |
| - CartasFianzaOtorgadas | 7.388.095,59 | | 4.548.718,55 | | 4.691.156,37 | | 4.451.896,93 | | 6.858.703,00 | | 7.324.326,89 | |
| LINEA NO UTIL. Y CRED. NO DESEMB. | | | | | | | | | | | | |
| - LinCredTarjetaCrédito | 117.728,00 | | 116.096,00 | | 115.456,00 | | 118.240,00 | | 121.376,00 | | 122.816,00 | |
| GARANTIAS | | | | | | | | | | | | |
| - GARANTIAS RECIBIDAS | 87.295,42 | | 86.085,29 | | 85.610,73 | | 87.675,07 | | 311.740,54 | | 315.439,01 | |
| -- CartasFianzas | 87.295,42 | | 86.085,29 | | 85.610,73 | | 87.675,07 | | 311.740,54 | | 315.439,01 | |

Reporte SBS/Microfinanzas por entidades

Reportado por : CITIBANK DEL PERU

Última fecha reportada por la SBS : 30/04/2024

| Operación | DIC 2023 (SBS: NOV2023) | | ENE 2024 (SBS: DIC2023) | | FEB 2024 (SBS: ENE2024) | | MAR 2024 (SBS: FEB2024) | | ABR 2024 (SBS: MAR2024) | | MAY 2024 (SBS: ABR2024) | |
|-------------------------|----------------------------|---------|----------------------------|---------|----------------------------|---------|----------------------------|---------|----------------------------|---------|----------------------------|---------|
| | Monto * | Dias V. | Monto * | Dias V. | Monto * | Dias V. | Monto * | Dias V. | Monto * | Dias V. | Monto * | Dias V. |
| Calificación (2) | NOR | | NOR | | CPP | | CPP | | CPP | | CPP | |
| RESUMEN | | | | | | | | | | | | |
| - Total Deuda | 6.327.923,26 | | 6.187.851,20 | | 9.207.848,07 | | 8.329.784,90 | | 8.184.220,12 | | 8.924.589,59 | |
| CREDITOS INDIRECTOS | | | | | | | | | | | | |
| - CartasFianzaOtorgadas | 6.327.923,26 | | 6.187.851,20 | | 9.207.848,07 | | 8.329.784,90 | | 8.184.220,12 | | 8.924.589,59 | |

Última fecha reportada por la SBS : 30/04/2024

| Operación | JUN 2023 (SBS: MAY2023) | | JUL 2023 (SBS: JUN2023) | | AGO 2023 (SBS: JUL2023) | | SET 2023 (SBS: AGO2023) | | OCT 2023 (SBS: SET2023) | | NOV 2023 (SBS: OCT2023) | |
|------------------|----------------------------|---------|----------------------------|---------|----------------------------|---------|----------------------------|---------|----------------------------|---------|----------------------------|---------|
| | Monto * | Dias V. | Monto * | Dias V. | Monto * | Dias V. | Monto * | Dias V. | Monto * | Dias V. | Monto * | Dias V. |
| Calificación (2) | NOR | | NOR | | NOR | | NOR | | NOR | | NOR | |
| RESUMEN | | | | | | | | | | | | |



| | | | | | | |
|-------------------------|--------------|--------------|--------------|--------------|--------------|--------------|
| - Total Deuda | 7.388.095,59 | 4.548.718,55 | 4.691.156,37 | 4.451.896,93 | 6.858.703,00 | 7.324.326,89 |
| CREDITOS INDIRECTOS | | | | | | |
| - CartasFianzaOtorgadas | 7.388.095,59 | 4.548.718,55 | 4.691.156,37 | 4.451.896,93 | 6.858.703,00 | 7.324.326,89 |

Reportado por : BBVA

Última fecha reportada por la SBS : 30/04/2024

| Operación | DIC 2023 (SBS: NOV2023) | | ENE 2024 (SBS: DIC2023) | | FEB 2024 (SBS: ENE2024) | | MAR 2024 (SBS: FEB2024) | | ABR 2024 (SBS: MAR2024) | | MAY 2024 (SBS: ABR2024) | |
|-----------------------------------|----------------------------|---------|----------------------------|---------|----------------------------|---------|----------------------------|---------|----------------------------|---------|----------------------------|---------|
| | Monto * | Dias V. | Monto * | Dias V. | Monto * | Dias V. | Monto * | Dias V. | Monto * | Dias V. | Monto * | Dias V. |
| Calificación (2) | NOR | | NOR | | NOR | | NOR | | NOR | | NOR | |
| RESUMEN | | | | | | | | | | | | |
| - Línea No Utilizada | 119.552,00 | | 118.688,00 | | 121.728,00 | | 120.960,00 | | 118.976,00 | | 119.904,00 | |
| LINEA NO UTIL. Y CRED. NO DESEMB. | | | | | | | | | | | | |
| - LinCredTarjetaCrédito | 119.552,00 | | 118.688,00 | | 121.728,00 | | 120.960,00 | | 118.976,00 | | 119.904,00 | |

Última fecha reportada por la SBS : 30/04/2024

| Operación | JUN 2023 (SBS: MAY2023) | | JUL 2023 (SBS: JUN2023) | | AGO 2023 (SBS: JUL2023) | | SET 2023 (SBS: AGO2023) | | OCT 2023 (SBS: SET2023) | | NOV 2023 (SBS: OCT2023) | |
|-----------------------------------|----------------------------|---------|----------------------------|---------|----------------------------|---------|----------------------------|---------|----------------------------|---------|----------------------------|---------|
| | Monto * | Dias V. | Monto * | Dias V. | Monto * | Dias V. | Monto * | Dias V. | Monto * | Dias V. | Monto * | Dias V. |
| Calificación (2) | NOR | | NOR | | NOR | | NOR | | NOR | | NOR | |
| RESUMEN | | | | | | | | | | | | |
| - Línea No Utilizada | 117.728,00 | | 116.096,00 | | 115.456,00 | | 118.240,00 | | 121.376,00 | | 122.816,00 | |
| LINEA NO UTIL. Y CRED. NO DESEMB. | | | | | | | | | | | | |
| - LinCredTarjetaCrédito | 117.728,00 | | 116.096,00 | | 115.456,00 | | 118.240,00 | | 121.376,00 | | 122.816,00 | |

Reportado por : BCP

Última fecha reportada por la SBS : 30/04/2024

| Operación | DIC 2023 (SBS: NOV2023) | | ENE 2024 (SBS: DIC2023) | | FEB 2024 (SBS: ENE2024) | | MAR 2024 (SBS: FEB2024) | | ABR 2024 (SBS: MAR2024) | | MAY 2024 (SBS: ABR2024) | |
|-----------------------|----------------------------|---------|----------------------------|---------|----------------------------|---------|----------------------------|---------|----------------------------|---------|----------------------------|---------|
| | Monto * | Dias V. | Monto * | Dias V. | Monto * | Dias V. | Monto * | Dias V. | Monto * | Dias V. | Monto * | Dias V. |
| Calificación (2) | SCAL | | SCAL | | SCAL | | SCAL | | SCAL | | SCAL | |
| RESUMEN | | | | | | | | | | | | |
| - Garantías | 307.055,00 | | 654.528,00 | | 671.293,00 | | 667.058,00 | | 656.116,00 | | 661.234,00 | |
| GARANTIAS | | | | | | | | | | | | |
| - GARANTIAS RECIBIDAS | 307.055,81 | | 654.528,64 | | 671.293,34 | | 667.058,05 | | 656.116,88 | | 661.234,52 | |
| -- CartasFianzas | 307.055,81 | | 654.528,64 | | 671.293,34 | | 667.058,05 | | 656.116,88 | | 661.234,52 | |

Última fecha reportada por la SBS : 30/04/2024

| Operación | JUN 2023 (SBS: MAY2023) | | JUL 2023 (SBS: JUN2023) | | AGO 2023 (SBS: JUL2023) | | SET 2023 (SBS: AGO2023) | | OCT 2023 (SBS: SET2023) | | NOV 2023 (SBS: OCT2023) | |
|-----------------------|----------------------------|---------|----------------------------|---------|----------------------------|---------|----------------------------|---------|----------------------------|---------|----------------------------|---------|
| | Monto * | Dias V. | Monto * | Dias V. | Monto * | Dias V. | Monto * | Dias V. | Monto * | Dias V. | Monto * | Dias V. |
| Calificación (2) | SCAL | | SCAL | | SCAL | | SCAL | | SCAL | | SCAL | |
| RESUMEN | | | | | | | | | | | | |
| - Garantías | 87.295,00 | | 86.085,00 | | 85.610,00 | | 87.675,00 | | 311.740,00 | | 315.439,00 | |
| GARANTIAS | | | | | | | | | | | | |
| - GARANTIAS RECIBIDAS | 87.295,42 | | 86.085,29 | | 85.610,73 | | 87.675,07 | | 311.740,54 | | 315.439,01 | |
| -- CartasFianzas | 87.295,42 | | 86.085,29 | | 85.610,73 | | 87.675,07 | | 311.740,54 | | 315.439,01 | |

Rectificaciones SBS

| Entidad | Periodo SBS | Cuenta | Concepto Rectificación | Dice | Debe Decir |
|---------|-------------|--------|------------------------|------|------------|
|---------|-------------|--------|------------------------|------|------------|

Aval/Codeudor

Montos expresados en unidades de soles*

| Es Avalista de: | | | | Información reportada por la SBS al 30/04/2024 | | |
|-----------------|---------------|---------------------|-----|--|-----|--|
| Tipo Doc | Nro Documento | Nombre/Razón Social | Act | Pre | 12m | |
| | | | | | | |

Montos expresados en unidades de soles*

| Quiénes lo Avalan: | | | | Información reportada por la SBS al 30/04/2024 | | |
|--------------------|---------------|---------------------|-----|--|-----|--|
| Tipo Doc | Nro Documento | Nombre/Razón Social | Act | Pre | 12m | |
| | | | | | | |

Montos expresados en unidades de soles*

| Es Avalista de: | | | | Información Reportada por Entidades de Microfinanzas / Otros Créditos | | |
|-----------------|---------------|---------------------|-----|---|-----|--|
| Tipo Doc | Nro Documento | Nombre/Razón Social | Act | Pre | 12m | |
| | | | | | | |

Montos expresados en unidades de soles*

| Quiénes lo Avalan: | | | | Información Reportada por Entidades de Microfinanzas / Otros Créditos | | |
|--------------------|---------------|---------------------|-----|---|-----|--|
| Tipo Doc | Nro Documento | Nombre/Razón Social | Act | Pre | 12m | |
| | | | | | | |

Documentos Protestados como Deudor/Aceptante

Montos expresados en unidades*

Reportado por la Cámara de Comercio de Lima (CCL)

| Documentos Protestados sin Regularizar | | | |
|--|-------|--------------|----------------|
| | # Doc | Monto (S/) * | Max Días Venc. |
| Total: | 0 | 0,00 | |

Tipo de Cambio 3.738

| Nro. Secuencia | Tip. Reg. ** | Acreedor/Girador | Tipo Doc. | Moneda | Monto * | Monto * (S/) | Boletín | F. Protesto | F. Venc. | Días Venc. |
|----------------|--------------|------------------|-----------|--------|---------|--------------|---------|-------------|----------|------------|
| | | | | | | | | | | |

**PR: Protestos, CJ: Cobranza Judicial, MO: Moras, PP: Procesos Penales

Montos expresados en unidades*

Reportado por la Cámara de Comercio de Lima (CCL)

| Documentos Protestados Regularizados | | | |
|--------------------------------------|-------|--------------|--|
| | # Doc | Monto (S/) * | |
| Total: | 2 | 2.182,57 | |

| Nro. Secuencia | Tip. Reg. ** | Acreedor/Girador | Tipo Doc. | Moneda | Monto * | Monto * (S/) | Boletín | F. Protesto | F. Venc. | F. Reg |
|----------------|--------------|---------------------------|-----------|--------|----------|--------------|---------|-------------|------------|------------|
| 107433 | | ULMA ENCOFRADOS PERU S.A. | FAN | S/. | 1.549,22 | 1.549,22 | 09/2023 | 20/09/2023 | 08/09/2023 | 22/02/2024 |
| 107434 | | ULMA ENCOFRADOS PERU S.A. | FAN | S/. | 633,35 | 633,35 | 09/2023 | 20/09/2023 | 08/09/2023 | 22/02/2024 |

**PR: Protestos, CJ: Cobranza Judicial, MO: Moras, PP: Procesos Penales

Documentos Protestados como Acreedor/Girador

Montos expresados en unidades*

Reportado por la Cámara de Comercio de Lima (CCL)

| Documentos Protestados sin Regularizar | | | |
|--|-------|--------------|----------------|
| | # Doc | Monto (S/) * | Max Días Venc. |
| Total: | 2 | 1.283,68 | 1,574 |

Tipo de Cambio 3.738

| Nro. Secuencia | Tip. Reg. | Deudor/Aceptante | Tipo Doc. | Moneda | Monto * | Monto * (S/) | Boletín | F. Protesto | F. Venc. | Días Venc. |
|----------------|-----------|---|-----------|--------|---------|--------------|---------|-------------|----------|------------|
| 6349069 | PR | JUNTA DE PROPIETARIOS CALLE CORONEL PORTILLO NUMERO 5 | CHQ | S/. | 641,84 | 641,84 | 01/2020 | 28/01/2020 | / / | 1,574 |
| 6349070 | PR | JUNTA DE PROPIETARIOS CALLE CORONEL PORTILLO NUMERO 5 | CHQ | S/. | 641,84 | 641,84 | 01/2020 | 28/01/2020 | / / | 1,574 |

**PR: Protestos, CJ: Cobranza Judicial, MO: Moras, PP: Procesos Penales

Montos expresados en unidades*

Reportado por la Cámara de Comercio de Lima (CCL)

Documentos Protestados Regularizados

| | # Doc | Monto (S/) * |
|--------|-------|--------------|
| Total: | 0 | 0,00 |

| Nro. Secuencia | Tip. Reg. | Deudor/Aceptante | Tipo Doc. | Moneda | Monto * | Monto * (S/) | Boletín | F. Protesto | F. Venc. | F. Reg |
|----------------|-----------|------------------|-----------|--------|---------|--------------|---------|-------------|----------|--------|
|----------------|-----------|------------------|-----------|--------|---------|--------------|---------|-------------|----------|--------|

**PR: Protestos, CJ: Cobranza Judicial, MO: Moras, PP: Procesos Penales

Detalle de Vencidos

Comercio Exterior

Montos expresados en unidades de dólares

Muestra información reportada por la SUNAT desde el 07/02/2011

Resumen por Ejercicio

| Ejercicio | Actividad | Número de Operaciones | Importe USD * | N° Países | 3 países con mayor número de operaciones |
|-----------|-------------|-----------------------|---------------|-----------|--|
| 2024 | IMPORTACIÓN | 96 | 4.342.056,03 | 8 | BRAZIL, SPAIN, CHINA |
| 2023 | EXPORTACIÓN | 1 | 3.193,00 | 1 | CHILE |
| | IMPORTACIÓN | 272 | 14.438.958,85 | 13 | BRAZIL, SPAIN, CHINA |
| 2022 | IMPORTACIÓN | 175 | 4.758.545,11 | 15 | BRAZIL, CHINA, SPAIN |
| 2021 | IMPORTACIÓN | 249 | 4.258.193,42 | 12 | BRAZIL, CHINA, SPAIN |
| 2020 | IMPORTACIÓN | 186 | 3.096.174,74 | 14 | BRAZIL, CHINA, SPAIN |

Resumen por Meses

| Actividad | Ejercicio | Mes | Número de Operaciones | Importe USD * | N° Países | 3 países con mayor número de operaciones | |
|-------------|-----------|---------|-----------------------|---------------|--------------|--|-------------------------------------|
| EXPORTACIÓN | 2023 | ENERO | 1 | 3.193,00 | 1 | CHILE | |
| IMPORTACIÓN | 2024 | MAYO | 15 | 1.149.318,21 | 4 | SPAIN, BRAZIL, GERMANY | |
| | | ABRIL | 24 | 982.644,47 | 3 | BRAZIL, CHINA, SPAIN | |
| | | MARZO | 12 | 463.349,75 | 3 | BRAZIL, CHINA, SPAIN | |
| | | FEBRERO | 29 | 799.763,50 | 4 | BRAZIL, CHINA, SPAIN | |
| | | ENERO | 16 | 946.980,10 | 6 | SPAIN, BRAZIL, CHINA | |
| | | 2023 | DICIEMBRE | 17 | 814.737,49 | 7 | BRAZIL, SPAIN, "KOREA, REPUBLIC OF" |
| | | | NOVIEMBRE | 20 | 1.336.082,48 | 3 | SPAIN, BRAZIL, CHINA |
| | | | OCTUBRE | 34 | 2.315.199,08 | 7 | BRAZIL, SPAIN, CHINA |
| | | | SETIEMBRE | 30 | 2.748.497,36 | 7 | SPAIN, BRAZIL, CHINA |
| | | | AGOSTO | 38 | 3.496.566,23 | 9 | BRAZIL, SPAIN, CHINA |
| | | | JULIO | 23 | 1.041.188,60 | 4 | BRAZIL, SPAIN, CHINA |
| | | | JUNIO | 16 | 425.708,31 | 5 | BRAZIL, CHINA, SPAIN |
| | | | MAYO | 18 | 967.720,30 | 4 | BRAZIL, SPAIN, "KOREA, REPUBLIC OF" |
| | | | ABRIL | 15 | 178.246,76 | 6 | BRAZIL, SPAIN, "KOREA, REPUBLIC OF" |
| | | | MARZO | 23 | 787.673,65 | 7 | BRAZIL, CHINA, SPAIN |
| | | FEBRERO | 16 | 126.690,84 | 7 | BRAZIL, CHINA, SPAIN | |
| | | ENERO | 22 | 200.647,77 | 8 | BRAZIL, SPAIN, CHINA | |
| | | 2022 | DICIEMBRE | 18 | 270.301,12 | 7 | BRAZIL, SPAIN, CHINA |



| | | | | | | |
|--|------|-----------|----|--------------|---|------------------------------------|
| | | NOVIEMBR | 15 | 137.986,78 | 5 | BRAZIL,CHINA,SPAIN |
| | | OCTUBRE | 13 | 289.467,76 | 4 | BRAZIL,CHINA,SPAIN |
| | | SETIEMBRE | 14 | 132.902,07 | 9 | CHINA,BRAZIL,CANADA |
| | | AGOSTO | 13 | 676.405,56 | 6 | BRAZIL,SPAIN,HONDURAS |
| | | JULIO | 10 | 254.436,16 | 3 | BRAZIL,CHINA,ARGENTINA |
| | | JUNIO | 12 | 137.446,37 | 5 | BRAZIL,CHINA,GERMANY |
| | | MAYO | 11 | 350.877,13 | 4 | BRAZIL,CHINA,"KOREA, REPUBLIC OF" |
| | | ABRIL | 11 | 193.388,63 | 5 | BRAZIL,CANADA,GERMANY |
| | | MARZO | 24 | 694.155,93 | 7 | BRAZIL,SPAIN,"KOREA, REPUBLIC OF" |
| | | FEBRERO | 8 | 216.055,91 | 3 | BRAZIL,CHINA,SPAIN |
| | | ENERO | 26 | 1.405.121,70 | 7 | BRAZIL,SPAIN,"KOREA, REPUBLIC OF" |
| | 2021 | DICIEMBRE | 27 | 627.642,54 | 5 | BRAZIL,CHINA,SPAIN |
| | | NOVIEMBR | 9 | 122.856,45 | 6 | BRAZIL,CANADA,CHINA |
| | | OCTUBRE | 17 | 210.881,43 | 4 | BRAZIL,UNITED STATES,SPAIN |
| | | SETIEMBRE | 21 | 267.556,77 | 8 | BRAZIL,SPAIN,CANADA |
| | | AGOSTO | 24 | 597.704,49 | 5 | BRAZIL,CHINA,SPAIN |
| | | JULIO | 27 | 469.441,56 | 7 | BRAZIL,CHINA,SPAIN |
| | | JUNIO | 17 | 245.530,33 | 4 | BRAZIL,SPAIN,"KOREA, REPUBLIC OF" |
| | | MAYO | 26 | 340.148,53 | 8 | BRAZIL,CANADA,CHINA |
| | | ABRIL | 22 | 450.781,62 | 4 | BRAZIL,CHINA,SPAIN |
| | | MARZO | 25 | 550.102,69 | 5 | BRAZIL,SPAIN,ARGENTINA |
| | | FEBRERO | 17 | 195.348,67 | 6 | BRAZIL,"KOREA, REPUBLIC OF",SPAIN |
| | | ENERO | 17 | 180.198,36 | 6 | BRAZIL,CHINA,GERMANY |
| | 2020 | DICIEMBRE | 19 | 362.003,25 | 7 | BRAZIL,CHINA,GERMANY |
| | | NOVIEMBR | 14 | 138.303,68 | 5 | BRAZIL,CHINA,EL SALVADOR |
| | | OCTUBRE | 18 | 615.096,98 | 4 | BRAZIL,"KOREA, REPUBLIC OF",CHINA |
| | | SETIEMBRE | 17 | 264.231,87 | 6 | BRAZIL,SPAIN,CHINA |
| | | AGOSTO | 20 | 431.222,12 | 5 | BRAZIL,CHINA,SPAIN |
| | | JULIO | 11 | 196.036,54 | 4 | BRAZIL,SPAIN,CANADA |
| | | JUNIO | 22 | 473.480,91 | 5 | BRAZIL,CHINA,SPAIN |
| | | MAYO | 7 | 53.890,00 | 3 | BRAZIL,CHINA,SPAIN |
| | | ABRIL | 10 | 99.408,01 | 4 | BRAZIL,"KOREA, REPUBLIC OF",CANADA |
| | | MARZO | 16 | 85.588,30 | 8 | SPAIN,BRAZIL,CHINA |
| | | FEBRERO | 17 | 197.137,31 | 6 | BRAZIL,CANADA,SPAIN |
| | | ENERO | 15 | 179.774,78 | 5 | BRAZIL,CANADA,SPAIN |

PUBLICACIÓN DIARIO "EL PERUANO"

Reporte Otros Créditos

| Institución | DIC 2023 | | ENE 2024 | | FEB 2024 | | MAR 2024 | | ABR 2024 | | MAY 2024 | |
|-------------|----------|---------|----------|---------|----------|---------|----------|---------|----------|---------|----------|---------|
| | Monto * | Dias V. | Monto * | Dias V. | Monto * | Dias V. | Monto * | Dias V. | Monto * | Dias V. | Monto * | Dias V. |

| Institución | JUN 2023 | | JUL 2023 | | AGO 2023 | | SET 2023 | | OCT 2023 | | NOV 2023 | |
|-------------|----------|---------|----------|---------|----------|---------|----------|---------|----------|---------|----------|---------|
| | Monto * | Dias V. | Monto * | Dias V. | Monto * | Dias V. | Monto * | Dias V. | Monto * | Dias V. | Monto * | Dias V. |

Reporte Otros Créditos por entidades

Sin Información