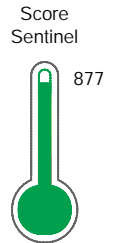


El reporte contiene solo los títulos seleccionados

- Información General
- Consulta Rápida
- Principales Acreedores
- Detalle Variación
- Posición Histórica
- Gráficos
- Rep. Vencidos
- Rep. SBS/Microf.
- SBS/Microf. Entidades
- Rectificaciones SBS
- Avalados/Avalistas
- Hechos de Importancia
- Documentos CCL
- Detalle de Vencidos
- Comercio Exterior
- Otros Créditos
- Otros Créd. Entidades
- Otros Rep. Negativos

RUC 20109925757 - HAUG S.A.

Fecha Proceso	Tipo Doc.	N. Doc.	Nota	Deuda Total *	Var.	Actual	Previo	12m
22/12/2021	RUC	20109925757	0.000	76.886.853,21		<span style="color: green;">●</span>	<span style="color: green;">●</span>	<span style="color: orange;">●</span>



Riesgo Muy Bajo

\* La persona consultada cuenta con los siguientes créditos e indicadores.

- Línea de Crédito
- Representante Legal
- Buen Contribuyente SUNAT
- Reprogramados DU N 026-20

## Sentinel Sabio

Bancarizado: SI

### Recomendación de Sentinel Sabio

Evaluación Crediticia



**APROBAR**  
Producto Générico

Detalle:

- Cumple con todas las reglas de evaluación

Cuota Estimada Mensual

S/ 3406496,



### Score Sentinel

Nivel de Riesgo



Riesgo Muy Bajo

Recomendación:

En este nivel de riesgo, 3 de 100 empresas podrían caer en incumplimiento en los próximos 12 meses

## Información General

### Datos Principales

25/11/2021: Última actualización de información reportada por SUNAT

Razón Social:	HAUG S.A.		
Nombre Comercial:	HAUG S.A.		
Tipo de Contribuyente:	SOCIEDAD ANONIMA		
Estado de Contribuyente:	ACTIVO	Condición del Contribuyente:	HABIDO
Inicio de Actividades:	01/01/1978		
Tamaño contribuyente:	PRINCIPAL	Dependencia:	I.PRICO NACIONAL
Actividad Económica Principal	FAB. PROD. METAL. USO ESTRUCTURAL.		
Actividad Económica Secundaria 1	-	Actividad Económica Secundaria 2	-
Fecha Inscripción RRPP:	29/09/1978	Número de Partida Registral:	094775350000
Folio:	-	Asiento:	1

Agente de retención

### Direcciones Registradas

Dirección	Fuente
PARCELA 10368 CALL.GRANDE NRO S/N EX-FUNDO SANTA ROSA LURIN - LIMA - LIMA (ALT. KM 33.8 ANTIGUA CARRETERA PAN. SUR)	SUNAT - DOMICILIO FISCAL
PARCELA 10368 INT. SN KM. 33.8 FUNDO CALLEJON GRANDE SAN PEDRO LURIN - LIMA - LIMA (ALTURA ANTIGUA CARRETERA PANAMER. SUR)	SUNAT - S.PRODUCTIVA
AVENIDA GRAU Y JOSE GALVEZ NRO. 550 INT. 201 MIRAFLORES - LIMA - LIMA (CRUCE AV. MIGUEL GRAU Y JOSE GALVEZ 550)	SUNAT - OF.ADMINIST.

### Representantes Legales

Nro Documento	Nombre de Representante	Semáforos			Fecha desde que ocupa Cargo	Cargo
		Act	Pre	12m		
000724265	ZAMPINI DIEGO VICTOR				25/04/2011	APODERADO
001123022	MURGUIONDO LEANDRO MANUEL				22/09/2014	APODERADO
001223606	YERUSALIMSKI SAMUEL				01/04/2015	GERENTE GENERAL
07638673	JAICO RODRIGUEZ MARCO ANTONIO				18/05/2007	JEFE
08199590	PALMA VALDERRAMA HUMBERTO				28/03/2001	PRESIDENTE DIRECTORIO
09877746	LIRA BRICEÑO ANTONIO GONZALO				07/02/2011	APODERADO
25680342	DELGADO ARATA JUAN BAUTISTA FRANCISCO				18/05/2007	JEFE

### Empresas Relacionadas a:

#### ZAMPINI DIAZ DIEGO VICTOR

Ruc	Razón Social	Semáforos			Fecha desde que ocupa Cargo	Cargo	Estado
		Act	Pre	12m			
20557433393	NECOHA S.A.C.				04/04/2014	APODERADO	ACTIVO

#### MURGUIONDO LEANDRO MANUEL

Ruc	Razón Social	Semáforos			Fecha desde que ocupa Cargo	Cargo	Estado
		Act	Pre	12m			
20513831502	HAME REPRESENTACIONES S.A.C.				12/07/2017	APODERADO	ACTIVO
20545202043	BENITO ROGGIO E HIJOS SA SUCURSAL DEL PERU				10/11/2020	APODERADO	ACTIVO
20557433393	NECOHA S.A.C.				04/04/2014	APODERADO	ACTIVO

20601499445	BENITO ROGGIO CONSTRUCCIONES Y CONCESIONES S.A.C.	<input checked="" type="radio"/>	<input type="radio"/>	<input type="radio"/>	24/08/2016	APODERADO	ACTIVO
-------------	---------------------------------------------------	----------------------------------	-----------------------	-----------------------	------------	-----------	--------

## YERUSALIMSKI SAMUEL

Ruc	Razón Social	Semáforos			Fecha desde que ocupa Cargo	Cargo	Estado
		Act	Pre	12m			
20557433393	NECOHA S.A.C.	<input checked="" type="radio"/>	<input checked="" type="radio"/>	<input checked="" type="radio"/>	01/04/2015	GERENTE GENERAL	ACTIVO
20601499445	BENITO ROGGIO CONSTRUCCIONES Y CONCESIONES S.A.C.	<input checked="" type="radio"/>	<input type="radio"/>	<input type="radio"/>	24/08/2016	GERENTE GENERAL	ACTIVO

## JAICO RODRIGUEZ MARCO ANTONIO

Ruc	Razón Social	Semáforos			Fecha desde que ocupa Cargo	Cargo	Estado
		Act	Pre	12m			
20513831502	HAME REPRESENTACIONES S.A.C.	<input checked="" type="radio"/>	<input checked="" type="radio"/>	<input checked="" type="radio"/>	27/09/2010	APODERADO	ACTIVO

## PALMA VALDERRAMA HUMBERTO

Ruc	Razón Social	Semáforos			Fecha desde que ocupa Cargo	Cargo	Estado
		Act	Pre	12m			
20257997040	ASOCIACION GMI-RSS-INGEDISA	<input checked="" type="radio"/>	<input type="radio"/>	<input type="radio"/>	11/10/1994	DIRECTOR	ACTIVO
20264720754	ASOCIACION PUERTO ETEN	<input checked="" type="radio"/>	<input type="radio"/>	<input type="radio"/>	10/03/1995	DIRECTOR GERENTE	ACTIVO
20265571353	INMOBILIARIA Y ADMINISTRAD. PERIGORD S A	<input checked="" type="radio"/>	<input checked="" type="radio"/>	<input checked="" type="radio"/>	18/02/2003	DIRECTOR	BAJA DE OFICIO
20305049337	ASOCIACION GMI-ECOTEC S.A.	<input checked="" type="radio"/>	<input type="radio"/>	<input type="radio"/>	24/04/1996	REP. LEGAL	BAJA DE OFICIO
20336310653	ASOC.GMI-AGUA Y ENERGIA ING.CONSLTORES	<input checked="" type="radio"/>	<input type="radio"/>	<input type="radio"/>	01/09/1994	GERENTE	ACTIVO
20380096723	ASOCIACION PRO LURIN	<input checked="" type="radio"/>	<input checked="" type="radio"/>	<input checked="" type="radio"/>	20/05/2004	PRESIDENTE	ACTIVO
20513831502	HAME REPRESENTACIONES S.A.C.	<input checked="" type="radio"/>	<input checked="" type="radio"/>	<input checked="" type="radio"/>	27/09/2010	APODERADO	ACTIVO

## LIRA BRICEÑO ANTONIO GONZALO

Ruc	Razón Social	Semáforos			Fecha desde que ocupa Cargo	Cargo	Estado
		Act	Pre	12m			
20513831502	HAME REPRESENTACIONES S.A.C.	<input checked="" type="radio"/>	<input checked="" type="radio"/>	<input checked="" type="radio"/>	27/09/2010	APODERADO	ACTIVO
20554937820	CATEDRA EXPRESS S.A.C.	<input checked="" type="radio"/>	<input checked="" type="radio"/>	<input checked="" type="radio"/>	23/09/2013	GERENTE GENERAL	SUSPENSION TEMPORAL

## DELGADO ARATA JUAN

Ruc	Razón Social	Semáforos			Fecha desde que ocupa Cargo	Cargo	Estado
		Act	Pre	12m			
20117189229	DON PACO SA	<input checked="" type="radio"/>	<input checked="" type="radio"/>	<input checked="" type="radio"/>	12/03/1997	GERENTE	BAJA DE OFICIO
20506230846	FARMATENAS S.A.C.	<input checked="" type="radio"/>	<input checked="" type="radio"/>	<input checked="" type="radio"/>	07/03/2003	GERENTE	BAJA DE OFICIO
20513831502	HAME REPRESENTACIONES S.A.C.	<input checked="" type="radio"/>	<input checked="" type="radio"/>	<input checked="" type="radio"/>	27/09/2010	APODERADO	ACTIVO

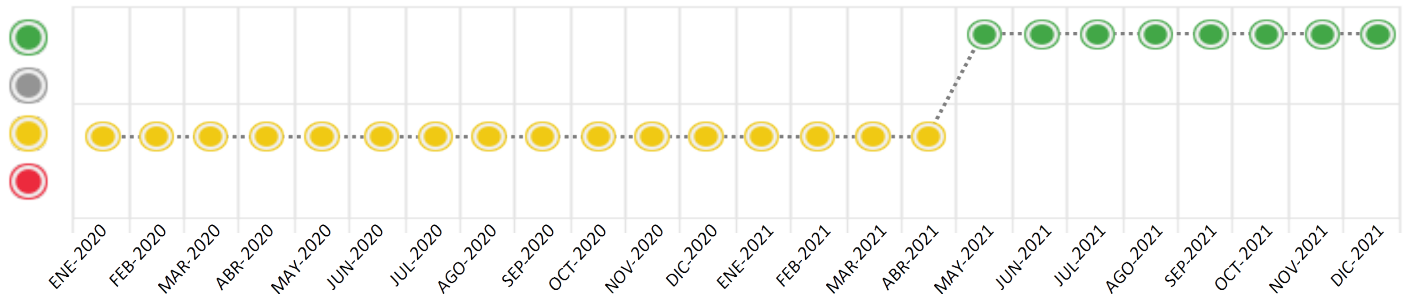
## Consulta Rápida

## Documento de identidad consultado

Fecha Proceso	Tipo Doc.	N. Doc.	Nombre o Raz. Social	Nota	Deuda Total *	Var.	Actual	Previo	12m
22/12/2021	RUC	20109925757	HAUG S.A.	0.000	76.886.853,21		<input checked="" type="radio"/>	<input checked="" type="radio"/>	<input checked="" type="radio"/>

Montos expresados en unidades de soles\*

Semáforos de los últimos 24 meses



Semáforo	Descripción
	No registra información de deudas
	Mínimo Riesgo: Sin deudas vencidas
	Mediano Riesgo: Deudas con poco atraso*
	Alto Riesgo: Deudas con atraso significativo*

\*Semáforo deuda menor: Deuda vencida menor S/ 100 personas naturales o menor S/ 500 personas jurídicas

Verde: 0 <= Sem. < 0.001  
 Amarillo: 0.001 <= Sem. <= 2  
 Rojo: 2 < Sem. <= 6

Variación	Descripción
	Variación Negativa: La nueva información reportada ha incrementado tu riesgo crediticio
	Variación Positiva: La nueva información ha mejorado tu posición de riesgo
	Variación Porcentual Positiva: El monto total reportado por la SBS/Microfinanzas o número de instituciones financieras ha aumentado
	Variación Porcentual Negativa: El monto total reportado por la SBS/Microfinanzas o número de instituciones financieras ha disminuido
	Aproximadamente igual o igual

## Detalle de la deuda SBS/Microfinanzas

Entidad	Deuda Anterior			Deuda a DIC 2021				Rect. (1)	Disc.
	JUN 2021	SET 2021	NOV 2021	Fecha Inf.	Calif. (2)	Monto *	Días Venc.		
BCP	24.411.146,67	11.923.485,29	24.542.427,45	30/11/2021	NOR	41.368.015,13			
BIF	21.762.134,09	17.665.253,07	18.841.656,08	30/11/2021	NOR	19.003.842,37			
BBVA	18.843.388,74	16.298.063,28	12.617.702,67	30/11/2021	NOR	12.390.309,09			
BANCO PICHINCHA	12.108.234,81	4.166.625,12	6.481.864,57	30/11/2021	NOR	4.124.686,62			
BCO SANTANDER PERU	0,00	0,00	0,00	30/11/2021	SCAL	0,00			
<b>TOTAL</b>	<b>77.124.904,31</b>	<b>50.053.426,76</b>	<b>62.483.650,77</b>			<b>76.886.853,21</b>			

(1) Ver detalle en el cuadro de Rectificaciones SBS

(2) NOR: Normal, CPP: Con Problemas Potenciales, DEF: Deficiente, DUD: Dudoso, PER: Pérdida, SCAL: Sin Calificación

## Detalle de la deuda de Otros Créditos

Entidad	Deuda Anterior			Deuda a DIC 2021				Disc.
	JUN 2021	SET 2021	NOV 2021	Fecha Inf.	Calif. (2)	Monto	Días Venc.	
<b>TOTAL</b>								

(2) NOR: Normal, CPP: Con Problemas Potenciales, DEF: Deficiente, DUD: Dudoso, PER: Pérdida, SCAL: Sin Calificación

## Detalle de vencidos

# Doc	Fuente - Acreedor	Monto *	Días Venc.
-------	-------------------	---------	------------

## Utilización de Líneas de Crédito

Instituciones	**	Línea Aprobada	Línea No Utilizada	Línea Utilizada	% L. Util.
BIF	DES		4.062.000,00		
BIF	AVF		6.994.157,62		
BBVA	TOT		16.248,00		
BANCO PICHINCHA	DES		19.207,33		
<b>TOTAL</b>			<b>11.091.612,95</b>		<b>0%</b>

\*\*(DES): Descuentos, (AVF): Auales y Fianzas, (TOT): Otras Tarjetas de Crédito

## Principales Acreedores

Montos expresados en unidades de soles\*

## Resumen de Deudas

Descripción de la Deuda	Monto *	Días
Deuda total SBS al 30/11/2021	76.886.853,21	
% Calificación normal	100,00	
Peor Calificación (2)	NOR	
Otros Créditos	0,00	****

## Detalle de deuda SBS/Microfinanzas

Institución SBS	Calif. (2)	Saldo *	% Ven.	Días Venc.	Rect.(1)
BCP	NOR	41.368.015,13	0,00		
BIF	NOR	19.003.842,37	0,00		
BBVA	NOR	12.390.309,09	0,00		
BANCO PICHINCHA	NOR	4.124.686,62	0,00		
BCO SANTANDER PERU	SCAL	0,00	0,00		
<b>Deuda Total SBS/MicroFinanzas</b>		<b>76.886.853,21</b>	<b>0</b>		

## Detalle de Riesgos SBS/Microfinanzas

Concepto	Saldo *
Deuda Directa	17.963.070,89
Deuda Indirecta	58.923.782,32
Deuda Castigada	0,00
Deuda Total SBS/MicroFinanzas	76.886.853,21
Línea Tarj.Cred. No utilizada	16.248,00
Total Riesgo SBS/MicroFinanzas	76.903.101,21

## Detalle de deuda Otros Créditos

Empresa	Calif. (2)	Saldo *	% Ven.	Días Venc.	Disc.
Deuda Total Otros Créditos		0,00	0		

## Detalle de vencidos

# Doc	Fuente - Acreedor	Monto *	Días Venc.
-------	-------------------	---------	------------

## Detalle Variación

Montos expresados en unidades de soles\*

## Resumen de la variación

Descripción de la deuda	21/12/2021	22/12/2021	Variación
Score	0.000	0.000	0.000
Nro. Entidades SBS/Microf.	5	5	0
Riesgo Total SBS/Microf. *	76.886.853,21	76.886.853,21	
Deuda Directa	17.963.070,89	17.963.070,89	0,00
Deuda Indirecta	58.923.782,32	58.923.782,32	0,00
Deuda Castigada	0,00	0,00	0,00

Variación del Riesgo Total SBS/Microf. *	Antes	22/12/2021	Variación
Último Mes	62.483.650,77	76.886.853,21	14.403.202,44
Último Trimestre	50.053.426,76	76.886.853,21	26.833.426,45
Último Semestre	77.124.904,31	76.886.853,21	-238.051,10
Último Año	86.639.953,59	76.886.853,21	-9.753.100,38

Calificación SBS/Microf.	21/12/2021	22/12/2021	Variación
% NOR (Normal)	100.00	100.00	
% CPP (Con Problemas Potenciales)	0.00	0.00	0.00
% DEF (Deficiente)	0.00	0.00	0.00
% DUD (Dudoso)	0.00	0.00	0.00
% PER (Pérdida)	0.00	0.00	0.00

Deuda vencida *	21/12/2021	22/12/2021	Variación
Documentos Impagos	6,96	0,00	6,96
Total deuda vencida	6,96	0,00	6,96

Deuda por Otros Créditos *	21/12/2021	22/12/2021	Variación
Total deuda otros créditos	0,00	0,00	0,00

## Detalle de la variación

Fuente - Acreedor *	21/12/2021	22/12/2021	Variación
Documentos Impagos			6,96
EMP. DE SERVICIOS SANTA MONICA	6,96	0,00	-6,96
S.R.L.			

## Posición Histórica

Montos expresados en unidades de soles\*

Fecha de Proceso	Sema. Actual	Sem. Riesgo	Var.	Superintendencia de Banca y Seguros (SBS/Microfinan.)					Otros Créditos	Otros Vencidos *				Clas. Cerr./Anu.		Otros Repor. Negati.	
				# Enti.	Deuda Total *	% Cali. normal	Peor Califi.(2)	Deuda Vencida *		Protestos	Docs. Impagos	Deuda Tributaria	Deuda Laboral	Cta. Cte.	Tar. Créd.		
22/12/2021	●	0.000		5	76.886.853,21	100.00	NOR	0,00	0,00	0,00	0,00	0,00	0,00	0,00	0	0	0
21/12/2021	●	0.000		5	76.886.853,21	100.00	NOR	0,00	0,00	0,00	0,00	6,96	0,00	0,00	0	0	0
04/12/2021	●	0.000		5	62.483.650,77	100.00	NOR	0,00	0,00	0,00	0,00	6,96	0,00	0,00	0	0	0
23/11/2021	●	0.000		5	62.483.650,77	100.00	NOR	0,00	0,00	0,00	0,00	0,00	0,00	0,00	0	0	0
22/10/2021	●	0.000		5	63.296.650,38	100.00	NOR	0,00	0,00	0,00	0,00	0,00	0,00	0,00	0	0	0
30/09/2021	●	0.000		5	50.053.426,76	100.00	NOR	0,00	0,00	0,00	0,00	1.062,00	0,00	0,00	0	0	0
23/09/2021	●	0.000		5	50.053.426,76	100.00	NOR	0,00	0,00	0,00	0,00	1.062,00	0,00	0,00	0	0	0
20/09/2021	●	0.000		5	63.585.872,32	100.00	NOR	0,00	0,00	0,00	0,00	1.062,00	0,00	0,00	0	0	0
15/09/2021	●	0.000		5	63.585.872,32	100.00	NOR	0,00	0,00	0,00	0,00	1.164,00	0,00	0,00	0	0	0
14/09/2021	●	0.000		5	63.585.872,32	100.00	NOR	0,00	0,00	0,00	0,00	1.164,00	0,00	0,00	0	0	0
08/09/2021	●	0.000		5	63.585.872,32	100.00	NOR	0,00	0,00	0,00	0,00	1.164,00	0,00	0,00	0	0	0
31/08/2021	●	0.000		5	63.585.872,32	100.00	NOR	0,00	0,00	0,00	0,00	1.164,00	0,00	0,00	0	0	0
26/08/2021	●	0.000		5	63.585.872,32	100.00	NOR	0,00	0,00	0,00	0,00	102,00	0,00	0,00	0	0	0
25/08/2021	●	0.000		5	63.585.872,32	100.00	NOR	0,00	0,00	0,00	0,00	2.209,00	0,00	0,00	0	0	0
23/08/2021	●	0.000		5	63.585.872,32	100.00	NOR	0,00	0,00	0,00	0,00	2.107,00	0,00	0,00	0	0	0
18/08/2021	●	0.000		5	67.747.625,95	100.00	NOR	83.448,02	0,00	0,00	0,00	2.107,00	0,00	0,00	0	0	0
24/07/2021	●	0.000		5	67.747.625,95	100.00	NOR	83.448,02	0,00	0,00	0,00	2.209,00	0,00	0,00	0	0	0
21/07/2021	●	0.000		5	77.124.904,31	100.00	NOR	82.582,82	0,00	0,00	0,00	2.209,00	0,00	0,00	0	0	0
19/07/2021	●	0.000		5	77.124.904,31	100.00	NOR	82.582,82	0,00	0,00	0,00	102,00	0,00	0,00	0	0	0
13/07/2021	●	0.000		5	77.124.904,31	100.00	NOR	82.582,82	0,00	0,00	0,00	102,00	0,00	0,00	0	0	0
09/07/2021	●	0.000		5	77.124.904,31	100.00	NOR	82.582,82	0,00	0,00	0,00	102,00	0,00	0,00	0	0	0
02/07/2021	●	0.000		5	77.124.904,31	100.00	NOR	82.582,82	0,00	0,00	0,00	0,00	0,00	0,00	0	0	0
23/06/2021	●	0.000		5	77.124.904,31	100.00	NOR	82.582,82	0,00	0,00	0,00	0,00	0,00	0,00	0	0	0
21/06/2021	●	0.000		5	77.337.622,48	100.00	NOR	0,00	0,00	0,00	0,00	0,00	0,00	0,00	0	0	0
18/06/2021	●	0.000		5	77.337.622,48	100.00	NOR	0,00	0,00	0,00	0,00	11.800,61	0,00	0,00	0	0	0
15/06/2021	●	0.000		5	77.337.622,48	100.00	NOR	0,00	0,00	0,00	0,00	23.280,40	0,00	0,00	0	0	0
08/06/2021	●	0.000		5	77.337.622,48	100.00	NOR	0,00	0,00	0,00	0,00	11.800,61	0,00	0,00	0	0	0
01/06/2021	●	0.000		5	77.337.622,48	100.00	NOR	0,00	0,00	0,00	0,00	28.977,21	0,00	0,00	0	0	0
31/05/2021	●	0.000		5	77.337.622,48	100.00	NOR	0,00	0,00	0,00	0,00	28.977,21	0,00	0,00	0	0	0
26/05/2021	●	0.000		5	77.337.622,48	100.00	NOR	0,00	0,00	0,00	0,00	28.977,21	0,00	0,00	0	0	0
24/05/2021	●	0.000		5	77.337.622,48	100.00	NOR	0,00	0,00	0,00	0,00	28.977,21	0,00	0,00	0	0	0
21/05/2021	●	0.000		5	80.248.023,91	100.00	NOR	0,00	0,00	0,00	0,00	28.977,21	0,00	0,00	0	0	0
15/05/2021	●	0.000		5	80.248.023,91	100.00	NOR	0,00	0,00	0,00	0,00	29.142,41	0,00	0,00	0	0	0
10/05/2021	●	0.000		5	80.248.023,91	100.00	NOR	0,00	0,00	0,00	0,00	27.377,97	0,00	0,00	0	0	0
07/05/2021	●	0.000		5	80.248.023,91	100.00	NOR	0,00	0,00	0,00	0,00	27.377,97	0,00	0,00	0	0	0
03/05/2021	●	0.000		5	80.248.023,91	100.00	NOR	0,00	0,00	0,00	0,00	17.555,08	0,00	0,00	0	0	0
29/04/2021	●	0.004		5	80.248.023,91	100.00	NOR	0,00	0,00	0,00	0,00	93.481,03	0,00	0,00	0	0	0
26/04/2021	●	0.004		5	80.248.023,91	100.00	NOR	0,00	0,00	0,00	0,00	93.481,03	0,00	0,00	0	0	0
23/04/2021	●	0.004		5	80.248.023,91	100.00	NOR	0,00	0,00	0,00	0,00	93.481,03	0,00	0,00	0	0	0
16/04/2021	●	0.004		5	85.873.233,17	100.00	NOR	0,00	0,00	0,00	0,00	93.481,03	0,00	0,00	0	0	0
05/04/2021	●	0.004		5	85.873.233,17	100.00	NOR	0,00	0,00	0,00	0,00	93.481,03	0,00	0,00	0	0	0
30/03/2021	●	0.004		5	85.873.233,17	100.00	NOR	0,00	0,00	0,00	0,00	86.419,60	0,00	0,00	0	0	0
25/03/2021	●	0.007		5	85.873.233,17	100.00	NOR	0,00	0,00	0,00	0,00	161.093,77	0,00	0,00	0	0	0
17/03/2021	●	0.007		5	88.156.560,55	100.00	NOR	0,00	0,00	0,00	0,00	161.093,77	0,00	0,00	0	0	0
10/03/2021	●	0.008		5	88.156.560,55	100.00	NOR	0,00	0,00	0,00	0,00	197.217,47	0,00	0,00	0	0	0
05/03/2021	●	0.013		5	88.156.560,55	100.00	NOR	0,00	0,00	0,00	0,00	299.364,10	0,00	0,00	0	0	0
26/02/2021	●	0.013		5	88.156.560,55	100.00	NOR	0,00	0,00	0,00	0,00	299.364,10	0,00	0,00	0	0	0
18/02/2021	●	0.013		5	90.721.485,68	100.00	NOR	0,00	0,00	0,00	0,00	299.364,10	0,00	0,00	0	0	0

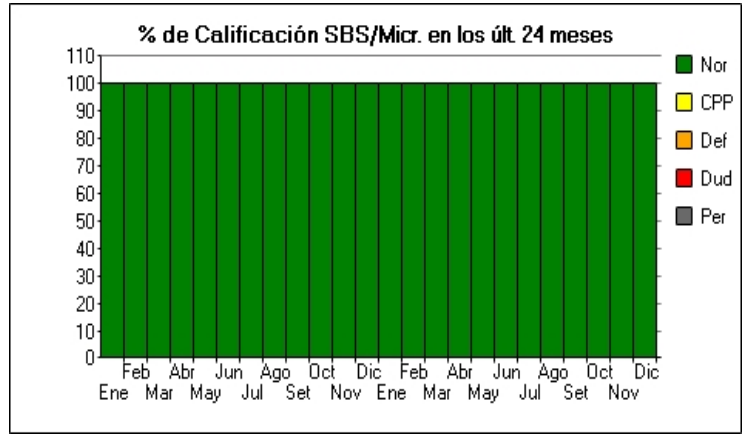
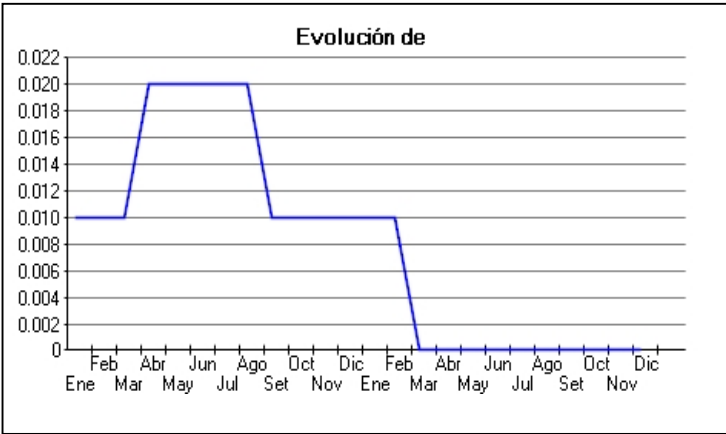




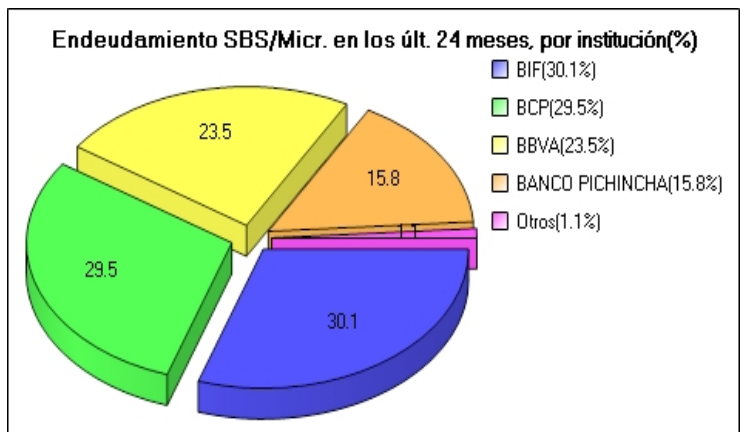
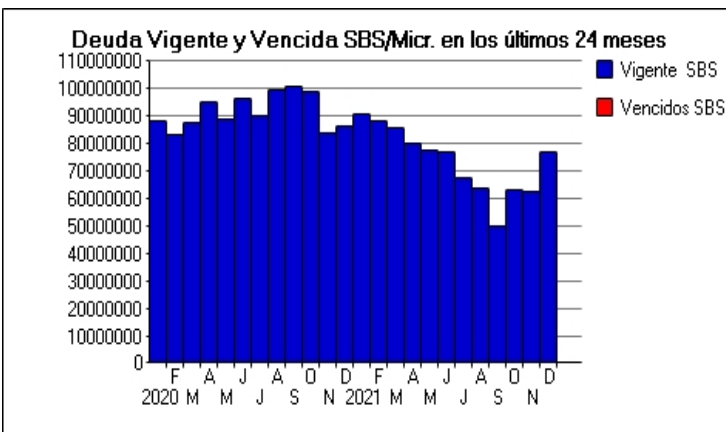
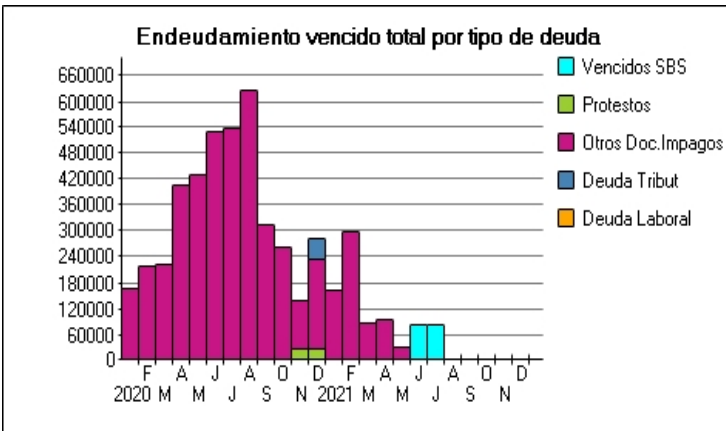


Gráficos

Montos expresados en unidades de soles\*



NOR: Normal, CPP: Con Problemas Potenciales, DEF: Deficiente, DUD: Dudoso, PER: Pérdida, SCAL: Sin Calificación



## Reporte de Vencidos

Montos expresados en unidades de soles\*

Fuente - Acreedor	SET 2021			OCT 2021			NOV 2021			DIC 2021		
	# Docs.	Monto *	Dias V.	# Docs.	Monto *	Dias V.	# Docs.	Monto *	Dias V.	# Docs.	Monto *	Dias V.
Protestos Sin Regularizar												
EUROCAPITAL SERVICIOS FINANCIEROS SAC //BBVA		0,00			0,00			0,00			0,00	
BLASTING & COATINGS SPECIALISTS S.A.C.		0,00			0,00			0,00			0,00	
Total	0			0			0			0		
Documentos Impagos												
TAI LOY S.A.		0,00			0,00			0,00			0,00	
SERV AGUA POTAB Y ALCANT DE LIMA-SEDAPAL		0,00			0,00			0,00			0,00	
TRANSPORTES CRUZ DEL SUR S.A.C.		0,00			0,00			0,00			0,00	
EMP. DE SERVICIOS SANTA MONICA S.R.L.		0,00			0,00			0,00			0,00	0
SERVICIO DE ADMINISTRACION TRIBUTARIA - DEUDA		0,00			0,00			0,00			0,00	
MUR - WY S.A.C.	1	1.062,00	943		0,00	0		0,00			0,00	
T & D ELECTRIC SOCIEDAD ANONIMA CERRADA		0,00			0,00			0,00			0,00	
MASILJO PERU SOCIEDAD ANONIMA CERRADA		0,00			0,00			0,00			0,00	
GESTION DE SERVICIOS AMBIENTALES S.A.C.		0,00			0,00			0,00			0,00	
LENMEX CORPORATION S.A.C.		0,00			0,00			0,00			0,00	
TRANS' BRAND S.A.C.		0,00			0,00			0,00			0,00	
PERI - PERUANA SAC		0,00			0,00			0,00			0,00	
CGM RENTAL SOCIEDAD ANONIMA CERRADA		0,00			0,00			0,00			0,00	
SALUD OCUPACIONAL INTEGRAL SAN GABRIEL SOCIE		0,00			0,00			0,00			0,00	
IMPORTACIONES KCM S.A.C.		0,00			0,00			0,00			0,00	
Total	1	1.062,00	943	0			0			0		
Deuda Tributaria												
SUPERINTENDENCIA NACIONAL DE ADMINISTRACION		0,00			0,00			0,00			0,00	
Total	0			0			0			0		

Montos expresados en unidades de soles\*

Fuente - Acreedor	MAY 2021			JUN 2021			JUL 2021			AGO 2021		
	# Docs.	Monto *	Dias V.	# Docs.	Monto *	Dias V.	# Docs.	Monto *	Dias V.	# Docs.	Monto *	Dias V.
Protestos Sin Regularizar												
EUROCAPITAL SERVICIOS FINANCIEROS SAC //BBVA		0,00			0,00			0,00			0,00	
BLASTING & COATINGS SPECIALISTS S.A.C.		0,00			0,00			0,00			0,00	
Total	0			0			0			0		
Documentos Impagos												
TAI LOY S.A.	14	11.800,61	124		0,00	0		0,00			0,00	
SERV AGUA POTAB Y ALCANT DE LIMA-SEDAPAL		0,00			0,00			0,00			0,00	
TRANSPORTES CRUZ DEL SUR S.A.C.		0,00			0,00		15	2.107,00	45		0,00	
EMP. DE SERVICIOS SANTA MONICA S.R.L.		0,00			0,00			0,00			0,00	
SERVICIO DE ADMINISTRACION TRIBUTARIA - DEUDA	1	1.764,44	182		0,00			0,00			0,00	
MUR - WY S.A.C.		0,00			0,00			0,00		1	1.062,00	91
T & D ELECTRIC SOCIEDAD ANONIMA CERRADA		0,00			0,00			0,00			0,00	
MASILJO PERU SOCIEDAD ANONIMA CERRADA		0,00			0,00			0,00			0,00	
GESTION DE SERVICIOS AMBIENTALES S.A.C.	3	15.412,16	558		0,00			0,00			0,00	
LENMEX CORPORATION S.A.C.		0,00			0,00			0,00			0,00	
TRANS' BRAND S.A.C.		0,00			0,00			0,00			0,00	
PERI - PERUANA SAC		0,00			0,00			0,00			0,00	
CGM RENTAL SOCIEDAD ANONIMA CERRADA		0,00			0,00			0,00			0,00	
SALUD OCUPACIONAL INTEGRAL SAN GABRIEL SOCIE		0,00			0,00		1	102,00	77	1	102,00	80
IMPORTACIONES KCM S.A.C.		0,00			0,00			0,00			0,00	
Total	18	28.977,21	124	0			16	2.209,00	77	2	1.164,00	91
Deuda Tributaria												
SUPERINTENDENCIA NACIONAL DE ADMINISTRACION		0,00			0,00			0,00			0,00	
Total	0			0			0			0		

Montos expresados en unidades de soles\*

Fuente - Acreedor	ENE 2021			FEB 2021			MAR 2021			ABR 2021		
	# Docs.	Monto *	Dias V.	# Docs.	Monto *	Dias V.	# Docs.	Monto *	Dias V.	# Docs.	Monto *	Dias V.
Protestos Sin Regularizar												
EUROCAPITAL SERVICIOS FINANCIEROS SAC //BBVA		0,00	0		0,00			0,00			0,00	

BLASTING & COATINGS SPECIALISTS S.A.C.		0,00	0		0,00			0,00		0,00		
Total	0			0			0		0			
Documentos Impagos												
TAI LOY S.A.	14	11.800,61	112	14	11.800,61	115	14	11.800,61	118	14	11.800,61	121
SERV AGUA POTAB Y ALCANT DE LIMA-SEDAPAL	1	1.493,10	285		0,00			0,00			0,00	
TRANSPORTES CRUZ DEL SUR S.A.C.		0,00			0,00			0,00			0,00	
EMP. DE SERVICIOS SANTA MONICA S.R.L.		0,00			0,00			0,00			0,00	
SERVICIO DE ADMINISTRACION TRIBUTARIA - DEUDA MUR - WY S.A.C.		0,00			0,00			0,00			0,00	
T & D ELECTRIC SOCIEDAD ANONIMA CERRADA		0,00		6	176.765,63	235		0,00			0,00	
MASILJO PERU SOCIEDAD ANONIMA CERRADA	4	14.642,35	296		0,00			0,00			0,00	
GESTION DE SERVICIOS AMBIENTALES S.A.C.		0,00			0,00			0,00	4		5.754,47	52
LENMEX CORPORATION S.A.C.	2	1.168,15	297	2	1.172,34	325		0,00			0,00	
TRANS' BRAND S.A.C.		0,00	0		0,00			0,00			0,00	
PERI - PERUANA SAC	8	74.674,17	399	8	74.674,17	427		0,00	0		0,00	
CGM RENTAL SOCIEDAD ANONIMA CERRADA	5	58.481,98	123	3	34.951,36	121		0,00			0,00	
SALUD OCUPACIONAL INTEGRAL SAN GABRIEL SOCIE		0,00			0,00			0,00			0,00	
IMPORTACIONES KCM S.A.C.		0,00			0,00		10	74.618,99	51	10	75.925,95	54
Total	34	162.260,36	112	33	299.364,10	115	24	86.419,60	118	28	93.481,03	121
Deuda Tributaria												
SUPERINTENDENCIA NACIONAL DE ADMINISTRACION		0,00	0		0,00			0,00			0,00	
Total	0			0			0			0		

## Reporte SBS/Microfinanzas

Montos expresados en unidades de soles\*

Última fecha reportada por la SBS : 30/11/2021

ULTIMOS 6 MESES		JUL 2021 (SBS: JUN 2021)	AGO 2021 (SBS: JUL 2021)	SET 2021 (SBS: AGO 2021)	OCT 2021 (SBS: SET 2021)	NOV 2021 (SBS: OCT 2021)	DIC 2021 (SBS: NOV 2021)
NOR (Normal)		100.00	100.00	100.00	100.00	100.00	100.00
% Porcentaje de	CPP (Con Problemas Pote.)	0.00	0.00	0.00	0.00	0.00	0.00
Calificación	DEF (Deficiente)	0.00	0.00	0.00	0.00	0.00	0.00
	DUD (Dudoso)	0.00	0.00	0.00	0.00	0.00	0.00
	PER (Pérdida)	0.00	0.00	0.00	0.00	0.00	0.00

Institución	JUL 2021 (SBS: JUN 2021)		AGO 2021 (SBS: JUL 2021)		SET 2021 (SBS: AGO 2021)		OCT 2021 (SBS: SET 2021)		NOV 2021 (SBS: OCT 2021)		DIC 2021 (SBS: NOV 2021)	
	Monto *	Dias V.	Monto *	Dias V.	Monto *	Dias V.	Monto *	Dias V.	Monto *	Dias V.	Monto *	Dias V.
BCP	23.260.517,52	54	21.819.028,24		11.923.485,29		27.818.321,08		24.542.427,45		41.368.015,13	
BIF	21.093.119,59	2	20.353.743,02		17.665.253,07		18.337.006,93		18.841.656,08		19.003.842,37	
BBVA	18.269.205,07		16.122.471,99		16.298.063,28		13.076.355,69		12.617.702,67		12.390.309,09	
BANCO PICHINCHA	5.124.783,77		5.290.629,07		4.166.625,12	4	4.064.966,68		6.481.864,57	2	4.124.686,62	
BCO SANTANDER PERU	0,00		0,00		0,00		0,00		0,00		0,00	
TOTAL	67.747.625,95	54	63.585.872,32		50.053.426,76	4	63.296.650,38		62.483.650,77	2	76.886.853,21	

Última fecha reportada por la SBS : 30/11/2021

Operación	JUL 2021 (SBS: JUN 2021)		AGO 2021 (SBS: JUL 2021)		SET 2021 (SBS: AGO 2021)		OCT 2021 (SBS: SET 2021)		NOV 2021 (SBS: OCT 2021)		DIC 2021 (SBS: NOV 2021)	
	Monto *	Dias V.	Monto *	Dias V.	Monto *	Dias V.	Monto *	Dias V.	Monto *	Dias V.	Monto *	Dias V.
RESUMEN												
- Total Deuda	67.747.625,95	54	63.585.872,32		50.053.426,76	4	63.296.650,38		62.483.650,77	2	76.886.853,21	
- Total Vencido	83.448,02											
- % Vencido	0.12											
- Línea No Utilizada	11.819.196,96		16.160,00		1.209.344,11		12.099.529,06		10.869.299,91		11.091.612,95	
- Garantías	104.021.254,00		108.553.388,00		109.643.511,00		109.915.694,00		106.410.371,00		106.075.472,00	
- PROGRAMA REACTIVA PERU	9.750.000,00		9.750.000,00		9.750.000,00		9.750.000,00		9.750.000,00		9.750.000,00	
CREDITOS DIRECTOS												
- CREDITOS VIGENTES	19.201.074,64	2	19.168.842,26		17.110.680,22	4	17.209.331,00		17.207.005,26	2	17.963.070,89	
-- Corp: Cred.Rev.LíneaTarj.Crédito	6.773,12		6.952,48		33.390,88		8.302,24		2.795,06		10.703,09	
-- Corp: SobregirosCC											1.614.244,24	
-- Corp: Descuentos	3.190.153,89		4.925.316,75		3.026.142,85	4	4.974.639,84		4.798.229,26	2	3.954.959,95	
--- Otros	3.190.153,89		4.925.316,75		3.026.142,85	4	4.974.639,84		4.798.229,26	2	3.954.959,95	
-- Corp: Préstamos	3.858.000,00		2.020.000,00		2.042.000,00							
--- Revolventes	3.858.000,00		2.020.000,00		2.042.000,00							

-- Corp: Factoring	1.343.709,55	1.874.380,50	1.675.132,57	1.813.644,85	2.030.962,45	2.013.068,08
-- Corp: Arrendamiento Financ	572.270,48	592.192,53	584.013,92	662.744,07	625.018,49	620.095,53
-- GranE: Descuentos	480.167,60	2				
--- Letras	480.167,60	2				
-- GranE: Préstamos	9.750.000,00	9.750.000,00	9.750.000,00	9.750.000,00	9.750.000,00	9.750.000,00
--- No Revolventes	9.750.000,00	9.750.000,00	9.750.000,00	9.750.000,00	9.750.000,00	9.750.000,00
- CRÉDITOS VENCIDOS	83.448,02	54				
-- Corp: Factoring	83.448,02	54				
<b>CRÉDITOS INDIRECTOS</b>						
- Cartas Fianza Otorgadas	34.611.918,99	29.912.420,28	18.586.465,75	31.555.276,10	31.254.313,48	44.644.837,03
- Cartas Crédito	13.851.184,30	14.504.609,78	14.356.280,79	14.532.043,28	14.022.332,03	14.278.945,29
<b>LINEA NO UTIL. Y CRED. NO DESEMB.</b>						
- LinCred Descuentos				4.134.000,00	3.989.000,00	4.081.207,33
- LinCred Avaes Fianzas				7.948.993,06	6.864.343,91	6.994.157,62
- LinCred Tarjeta Crédito	15.432,00	16.160,00	16.336,00	16.536,00	15.956,00	16.248,00
- LinCred Esq Multilinea	11.803.764,96		1.193.008,11			
<b>GARANTIAS</b>						
- GARANTIAS RECIBIDAS	104.021.254,62	108.553.389,02	109.643.511,93	109.915.696,20	106.410.372,43	106.075.474,21
-- 1era Hipotecas Inmuebles	31.991.984,18	33.501.196,49	27.192.805,01	33.313.323,78	16.787.209,35	30.600.892,54
-- 1era GBienes Fácil Realización	301.570,33	308.722,22	304.893,31	301.306,51	283.636,21	281.554,89
-- Otras Garantías		283.470,31	286.557,61	290.065,91	279.891,85	370.026,78
-- Gob. Nacional Reactiva Perú	7.800.000,00					
-- Gob. Nacional Reprog. Reactiva Perú		7.800.000,00	7.800.000,00	7.800.000,00	7.800.000,00	7.800.000,00
-- Otras Gtías No Pref	63.927.700,11	66.660.000,00	74.059.256,00	68.211.000,00	81.259.635,02	67.023.000,00

Montos expresados en unidades de soles\*

Última fecha reportada por la SBS : 30/11/2021

6 MESES ANTERIORES		ENE 2021 (SBS: DIC 2020)	FEB 2021 (SBS: ENE 2021)	MAR 2021 (SBS: FEB 2021)	ABR 2021 (SBS: MAR 2021)	MAY 2021 (SBS: ABR 2021)	JUN 2021 (SBS: MAY 2021)
% Porcentaje de Calificación	NOR (Normal)	100.00	100.00	100.00	100.00	100.00	100.00
	CPP (Con Problemas Pote.)	0.00	0.00	0.00	0.00	0.00	0.00
	DEF (Deficiente)	0.00	0.00	0.00	0.00	0.00	0.00
	DUD (Dudoso)	0.00	0.00	0.00	0.00	0.00	0.00
	PER (Pérdida)	0.00	0.00	0.00	0.00	0.00	0.00

Institución	ENE 2021 (SBS: DIC 2020)		FEB 2021 (SBS: ENE 2021)		MAR 2021 (SBS: FEB 2021)		ABR 2021 (SBS: MAR 2021)		MAY 2021 (SBS: ABR 2021)		JUN 2021 (SBS: MAY 2021)	
	Monto *	Dias V.	Monto *	Dias V.	Monto *	Dias V.	Monto *	Dias V.	Monto *	Dias V.	Monto *	Dias V.
BCP	31.423.764,43		24.796.753,35		23.208.052,92		27.531.414,55		26.760.999,84		24.411.146,67	24
BIF	30.398.988,69		26.918.332,71		30.027.379,11		21.065.467,36		21.155.822,43		21.762.134,09	
BBVA	21.257.402,66		21.009.556,41		21.067.290,85		19.247.753,62		19.401.448,77		18.843.388,74	
BANCO PICHINCHA	5.701.802,16		13.482.748,94		9.615.984,82	3	12.403.388,38	2	10.019.351,44		12.108.234,81	
BCO SANTANDER PERU	1.939.527,74		1.949.169,14		1.954.525,47		0,00		0,00		0,00	
<b>TOTAL</b>	<b>90.721.485,68</b>		<b>88.156.560,55</b>		<b>85.873.233,17</b>	<b>3</b>	<b>80.248.023,91</b>	<b>2</b>	<b>77.337.622,48</b>		<b>77.124.904,31</b>	<b>24</b>

Última fecha reportada por la SBS : 30/11/2021

Operación	ENE 2021 (SBS: DIC 2020)		FEB 2021 (SBS: ENE 2021)		MAR 2021 (SBS: FEB 2021)		ABR 2021 (SBS: MAR 2021)		MAY 2021 (SBS: ABR 2021)		JUN 2021 (SBS: MAY 2021)	
	Monto *	Dias V.	Monto *	Dias V.	Monto *	Dias V.	Monto *	Dias V.	Monto *	Dias V.	Monto *	Dias V.
<b>RESUMEN</b>												
- Total Deuda	90.721.485,68		88.156.560,55		85.873.233,17	3	80.248.023,91	2	77.337.622,48		77.124.904,31	24
- Total Vencido											82.582,82	
- % Vencido											0.11	
- Línea No Utilizada	14.484,00		14.556,00		1.631.216,88		11.241.560,63		11.331.325,56		10.907.228,11	
- Garantías	97.887.420,00		98.335.244,00		98.577.820,00		101.258.149,00		101.997.899,00		102.762.381,00	
- PROGRAMA REACTIVA PERU	9.750.000,00		9.750.000,00		9.750.000,00		9.750.000,00		9.750.000,00		9.750.000,00	
<b>CRÉDITOS DIRECTOS</b>												
- CRÉDITOS VIGENTES	25.401.010,83		26.756.118,96		23.342.214,36	3	28.093.017,11	2	24.440.975,68		26.968.198,34	
-- Corp: Cred. Rev. Línea Tarj. Crédito	8.974,75		3.478,19		2.361,62		4.041,81		3.117,54		8.057,66	
-- Corp: Descuentos	8.929.383,43		10.335.318,91		7.420.541,86	3	13.209.805,73	2	8.935.416,16		9.944.251,98	
--- Otros	8.929.383,43		10.335.318,91		7.420.541,86	3	13.209.805,73	2	8.935.416,16		9.944.251,98	
-- Corp: Préstamos	4.523.863,34		3.639.000,00		3.649.000,00		3.757.000,00		3.787.000,00		3.818.000,00	
--- Revolventes	3.621.000,00		3.639.000,00		3.649.000,00		3.757.000,00		3.787.000,00		3.818.000,00	
--- Otros	902.863,34											
-- Corp: Factoring	1.874.560,16		1.714.266,32		1.117.231,58		1.058.973,61		1.656.267,74		1.880.986,12	
-- Corp: Arrendamiento Financ	314.229,15		315.791,18		310.443,05		313.195,96		309.174,24		305.092,68	
-- Corp: Otros Créditos			998.264,36		1.092.636,25							

-- GranE: Descuentos							1.261.809,90	
--- Letras							1.261.809,90	
-- GranE: Préstamos	9.750.000,00	9.750.000,00	9.750.000,00	9.750.000,00	9.750.000,00	9.750.000,00	9.750.000,00	
--- NoRevolventes	9.750.000,00	9.750.000,00	9.750.000,00	9.750.000,00	9.750.000,00	9.750.000,00	9.750.000,00	
- CRÉDITOS VENCIDOS							82.582,82	24
-- Corp: Factoring							82.582,82	24
CREDITOS INDIRECTOS								
- CartasFianzaOtorgadas	50.523.090,17	46.529.499,07	49.899.835,83	37.359.221,53	37.962.993,10	35.602.948,85		
- CartasCrédito	14.797.384,68	14.870.942,52	12.631.182,98	14.795.785,27	14.933.653,70	14.471.174,30		
LINEA NO UTIL. Y CRED. NO DESEMB.								
- LinCredTarjetaCrédito	14.484,00	14.556,00	14.596,00	15.028,00	15.148,00	15.272,00		
- LinCredEsqMultilinea			1.616.620,88	11.226.532,63	11.316.177,56	10.891.956,11		
GARANTIAS								
- GARANTIAS RECIBIDAS	97.887.420,36	98.335.245,15	98.577.820,78	101.258.150,23	101.997.899,77	102.762.381,84		
-- 1eraHipotecasInmuebles	30.026.691,21	30.175.953,97	30.258.877,73	31.154.454,27	31.403.225,53	31.660.289,16		
-- 1eraGBienesFácilRealización	314.229,15	315.791,18	310.443,05	313.195,96	309.174,24	305.092,68		
-- Gob. Nacional Reactiva Perú	7.800.000,00	7.800.000,00	7.800.000,00	7.800.000,00	7.800.000,00	7.800.000,00		
-- OtrasGtiasNoPref	59.746.500,00	60.043.500,00	60.208.500,00	61.990.500,00	62.485.500,00	62.997.000,00		

## Reporte SBS/Microfinanzas por entidades

Reportado por : BCP

Última fecha reportada por la SBS : 30/11/2021

Operación	JUL 2021 (SBS: JUN2021)		AGO 2021 (SBS: JUL2021)		SET 2021 (SBS: AGO2021)		OCT 2021 (SBS: SET2021)		NOV 2021 (SBS: OCT2021)		DIC 2021 (SBS: NOV2021)	
	Monto *	Dias V.	Monto *	Dias V.	Monto *	Dias V.	Monto *	Dias V.	Monto *	Dias V.	Monto *	Dias V.
Calificación (2)	NOR		NOR		NOR		NOR		NOR		NOR	
RESUMEN												
- Total Deuda	23.260.517,52	54	21.819.028,24		11.923.485,29		27.818.321,08		24.542.427,45		41.368.015,13	
- Total Vencido	83.448,02											
- % Vencido	0.36											
- Línea No Utilizada					1.193.008,11							
- Garantías	21.427.972,00		22.438.830,00		22.683.213,00		21.993.565,00		21.305.626,00		21.335.413,00	
CREDITOS DIRECTOS												
- CRÉDITOS VIGENTES	277.473,27		2.411.213,19		1.152.055,10		3.394.364,32		975.140,69		4.088.384,27	
-- Corp: Cred.Rev.LíneaTarj.Crédito	6.773,12		6.952,48		33.390,88		8.302,24		2.795,06		10.703,09	
-- Corp: SobregirosCC											1.614.244,24	
-- Corp: Descuentos			2.120.790,40		839.543,61		3.024.624,52		630.963,35		2.124.896,30	
--- Otros			2.120.790,40		839.543,61		3.024.624,52		630.963,35		2.124.896,30	
-- Corp: ArrendamientoFinanc	270.700,15		283.470,31		279.120,61		361.437,56		341.382,28		338.540,64	
- CRÉDITOS VENCIDOS	83.448,02	54										
-- Corp: Factoring	83.448,02	54										
CREDITOS INDIRECTOS												
- CartasFianzaOtorgadas	20.525.961,93		16.922.205,27		8.258.749,40		21.880.513,48		21.113.054,73		34.780.485,57	
- CartasCrédito	2.373.634,30		2.485.609,78		2.512.680,79		2.543.443,28		2.454.232,03		2.499.145,29	
LINEA NO UTIL. Y CRED. NO DESEMB.												
- LinCredEsqMultilinea					1.193.008,11							
GARANTIAS												
- GARANTIAS RECIBIDAS	21.427.972,11		22.438.830,31		22.683.213,61		21.993.565,91		21.305.626,87		21.335.413,78	
-- 1eraHipotecasInmuebles	21.157.272,00		22.155.360,00		15.723.400,00		21.703.500,00		5.584.600,00		20.965.387,00	
-- OtrasGarantias			283.470,31		286.557,61		290.065,91		279.891,85		370.026,78	
-- OtrasGtiasNoPref	270.700,11				6.673.256,00				15.441.135,02			

Última fecha reportada por la SBS : 30/11/2021

Operación	ENE 2021 (SBS: DIC2020)		FEB 2021 (SBS: ENE2021)		MAR 2021 (SBS: FEB2021)		ABR 2021 (SBS: MAR2021)		MAY 2021 (SBS: ABR2021)		JUN 2021 (SBS: MAY2021)	
	Monto *	Dias V.	Monto *	Dias V.	Monto *	Dias V.	Monto *	Dias V.	Monto *	Dias V.	Monto *	Dias V.
Calificación (2)	NOR		NOR		NOR		NOR		NOR		NOR	
RESUMEN												
- Total Deuda	31.423.764,43		24.796.753,35		23.208.052,92		27.531.414,55		26.760.999,84		24.411.146,67	24
- Total Vencido											82.582,82	
- % Vencido											0.34	

- Garantías	19.857.564,00	19.956.276,00	20.011.116,00	20.603.388,00	20.767.908,00	20.937.912,00	
<b>CREDITOS DIRECTOS</b>							
- CRÉDITOS VIGENTES	6.599.783,67	157.295,02	600.904,54	2.464.403,73	1.168.649,24	316.503,63	
-- Corp: Cred.Rev.LineaTarj.Crédito	8.974,75	3.478,19	2.361,62	4.041,81	3.117,54	8.057,66	
-- Corp: Descuentos	6.516.074,68		444.303,42	2.379.098,52	1.083.619,41	308.445,97	
--- Otros	6.516.074,68		444.303,42	2.379.098,52	1.083.619,41	308.445,97	
-- Corp: Factoring	74.734,24	153.816,83	154.239,50	81.263,40	81.912,29		
- CRÉDITOS VENCIDOS						82.582,82	24
-- Corp: Factoring						82.582,82	24
<b>CREDITOS INDIRECTOS</b>							
- CartasFianzaOtorgadas	21.523.271,08	21.322.340,81	21.561.540,40	22.199.700,55	22.682.421,90	21.663.035,92	
- CartasCrédito	3.300.709,68	3.317.117,52	1.045.607,98	2.867.310,27	2.909.928,70	2.349.024,30	
<b>GARANTIAS</b>							
- GARANTIAS RECIBIDAS	19.857.564,00	19.956.276,00	20.011.116,00	20.603.388,00	20.767.908,00	20.937.912,00	
-- 1eraHipotecasInmuebles	19.857.564,00	19.956.276,00	20.011.116,00	20.603.388,00	20.767.908,00	20.937.912,00	

Reportado por : BIF

Última fecha reportada por la SBS : 30/11/2021

Operación	JUL 2021 (SBS: JUN2021)		AGO 2021 (SBS: JUL2021)		SET 2021 (SBS: AGO2021)		OCT 2021 (SBS: SET2021)		NOV 2021 (SBS: OCT2021)		DIC 2021 (SBS: NOV2021)	
	Monto *	Dias V.	Monto *	Dias V.	Monto *	Dias V.	Monto *	Dias V.	Monto *	Dias V.	Monto *	Dias V.
Calificación (2)	<b>NOR</b>		<b>NOR</b>		<b>NOR</b>		<b>NOR</b>		<b>NOR</b>		<b>NOR</b>	
<b>RESUMEN</b>												
- Total Deuda	21.093.119,59	2	20.353.743,02		17.665.253,07		18.337.006,93		18.841.656,08		19.003.842,37	
- Línea No Utilizada	11.803.764,96						12.082.993,06		10.853.343,91		11.056.157,62	
- Garantías	7.800.000,00		7.800.000,00		7.800.000,00		7.800.000,00		7.800.000,00		7.800.000,00	
- PROGRAMA REACTIVA PERU	9.750.000,00		9.750.000,00		9.750.000,00		9.750.000,00		9.750.000,00		9.750.000,00	
<b>CREDITOS DIRECTOS</b>												
- CRÉDITOS VIGENTES	10.230.167,60	2	9.750.000,00		9.750.000,00		9.750.000,00		9.750.000,00		9.750.000,00	
-- GranE: Descuentos	480.167,60	2										
--- Letras	480.167,60	2										
-- GranE: Préstamos	9.750.000,00		9.750.000,00		9.750.000,00		9.750.000,00		9.750.000,00		9.750.000,00	
--- NoRevolventes	9.750.000,00		9.750.000,00		9.750.000,00		9.750.000,00		9.750.000,00		9.750.000,00	
<b>CREDITOS INDIRECTOS</b>												
- CartasFianzaOtorgadas	10.862.951,99		10.603.743,02		7.915.253,07		8.587.006,93		9.091.656,08		9.253.842,37	
<b>LINEA NO UTIL. Y CRED. NO DESEMB.</b>												
- LinCredDescuentos							4.134.000,00		3.989.000,00		4.062.000,00	
- LinCredAvaesFianzas							7.948.993,06		6.864.343,91		6.994.157,62	
- LinCredEsqMultilinea	11.803.764,96											
<b>GARANTIAS</b>												
- GARANTIAS RECIBIDAS	7.800.000,00		7.800.000,00		7.800.000,00		7.800.000,00		7.800.000,00		7.800.000,00	
-- Gob. Nacional Reactiva Perú	7.800.000,00											
-- Gob. Nacional Reprog. Reactiva Perú			7.800.000,00		7.800.000,00		7.800.000,00		7.800.000,00		7.800.000,00	

Última fecha reportada por la SBS : 30/11/2021

Operación	ENE 2021 (SBS: DIC2020)		FEB 2021 (SBS: ENE2021)		MAR 2021 (SBS: FEB2021)		ABR 2021 (SBS: MAR2021)		MAY 2021 (SBS: ABR2021)		JUN 2021 (SBS: MAY2021)	
	Monto *	Dias V.	Monto *	Dias V.	Monto *	Dias V.	Monto *	Dias V.	Monto *	Dias V.	Monto *	Dias V.
Calificación (2)	<b>NOR</b>		<b>NOR</b>		<b>NOR</b>		<b>NOR</b>		<b>NOR</b>		<b>NOR</b>	
<b>RESUMEN</b>												
- Total Deuda	30.398.988,69		26.918.332,71		30.027.379,11		21.065.467,36		21.155.822,43		21.762.134,09	
- Línea No Utilizada					1.616.620,88		11.226.532,63		11.316.177,56		10.891.956,11	
- Garantías	7.800.000,00		7.800.000,00		7.800.000,00		7.800.000,00		7.800.000,00		7.800.000,00	
- PROGRAMA REACTIVA PERU	9.750.000,00		9.750.000,00		9.750.000,00		9.750.000,00		9.750.000,00		9.750.000,00	
<b>CREDITOS DIRECTOS</b>												
- CRÉDITOS VIGENTES	9.750.000,00		9.750.000,00		9.750.000,00		9.750.000,00		9.750.000,00		11.011.809,90	
-- GranE: Descuentos											1.261.809,90	
--- Letras											1.261.809,90	
-- GranE: Préstamos	9.750.000,00		9.750.000,00		9.750.000,00		9.750.000,00		9.750.000,00		9.750.000,00	
--- NoRevolventes	9.750.000,00		9.750.000,00		9.750.000,00		9.750.000,00		9.750.000,00		9.750.000,00	
<b>CREDITOS INDIRECTOS</b>												
- CartasFianzaOtorgadas	20.648.988,69		17.168.332,71		20.277.379,11		11.315.467,36		11.405.822,43		10.750.324,19	
<b>LINEA NO UTIL. Y CRED. NO DESEMB.</b>												
- LinCredEsqMultilinea					1.616.620,88		11.226.532,63		11.316.177,56		10.891.956,11	
<b>GARANTIAS</b>												

- GARANTIAS RECIBIDAS	7.800.000,00	7.800.000,00	7.800.000,00	7.800.000,00	7.800.000,00	7.800.000,00
-- Gob. Nacional Reactiva Perú	7.800.000,00	7.800.000,00	7.800.000,00	7.800.000,00	7.800.000,00	7.800.000,00

Reportado por : BBVA

Última fecha reportada por la SBS : 30/11/2021

Operación	JUL 2021 (SBS: JUN2021)		AGO 2021 (SBS: JUL2021)		SET 2021 (SBS: AGO2021)		OCT 2021 (SBS: SET2021)		NOV 2021 (SBS: OCT2021)		DIC 2021 (SBS: NOV2021)	
	Monto *	Dias V.	Monto *	Dias V.	Monto *	Dias V.	Monto *	Dias V.	Monto *	Dias V.	Monto *	Dias V.
Calificación (2)	NOR		NOR		NOR		NOR		NOR		NOR	
RESUMEN												
- Total Deuda	18.269.205,07		16.122.471,99		16.298.063,28		13.076.355,69		12.617.702,67		12.390.309,09	
- Línea No Utilizada	15.432,00		16.160,00		16.336,00		16.536,00		15.956,00		16.248,00	
- Garantías	10.834.712,00		11.345.836,00		11.469.405,00		11.609.823,00		11.202.609,00		9.635.505,00	
CREDITOS DIRECTOS												
- CRÉDITOS VIGENTES	3.858.000,00		2.020.000,00		2.042.000,00							
-- Corp: Préstamos	3.858.000,00		2.020.000,00		2.042.000,00							
--- Revolventes	3.858.000,00		2.020.000,00		2.042.000,00							
CREDITOS INDIRECTOS												
- Cartas Fianza Otorgadas	3.223.005,07		2.386.471,99		2.412.463,28		1.087.755,69		1.049.602,67		610.509,09	
- Cartas Crédito	11.188.200,00		11.716.000,00		11.843.600,00		11.988.600,00		11.568.100,00		11.779.800,00	
LINEA NO UTIL. Y CRED. NO DESEMB.												
- LinCred Tarjeta Crédito	15.432,00		16.160,00		16.336,00		16.536,00		15.956,00		16.248,00	
GARANTIAS												
- GARANTIAS RECIBIDAS	10.834.712,18		11.345.836,49		11.469.405,01		11.609.823,78		11.202.609,35		9.635.505,54	
-- 1era Hipotecas Inmuebles	10.834.712,18		11.345.836,49		11.469.405,01		11.609.823,78		11.202.609,35		9.635.505,54	

Última fecha reportada por la SBS : 30/11/2021

Operación	ENE 2021 (SBS: DIC2020)		FEB 2021 (SBS: ENE2021)		MAR 2021 (SBS: FEB2021)		ABR 2021 (SBS: MAR2021)		MAY 2021 (SBS: ABR2021)		JUN 2021 (SBS: MAY2021)	
	Monto *	Dias V.	Monto *	Dias V.	Monto *	Dias V.	Monto *	Dias V.	Monto *	Dias V.	Monto *	Dias V.
Calificación (2)	NOR		NOR		NOR		NOR		NOR		NOR	
RESUMEN												
- Total Deuda	21.257.402,66		21.009.556,41		21.067.290,85		19.247.753,62		19.401.448,77		18.843.388,74	
- Línea No Utilizada	14.484,00		14.556,00		14.596,00		15.028,00		15.148,00		15.272,00	
- Garantías	10.169.127,00		10.219.677,00		10.247.761,00		10.551.066,00		10.635.317,00		10.722.377,00	
CREDITOS DIRECTOS												
- CRÉDITOS VIGENTES	3.621.000,00		3.639.000,00		3.649.000,00		3.757.000,00		3.787.000,00		3.818.000,00	
-- Corp: Préstamos	3.621.000,00		3.639.000,00		3.649.000,00		3.757.000,00		3.787.000,00		3.818.000,00	
--- Revolventes	3.621.000,00		3.639.000,00		3.649.000,00		3.757.000,00		3.787.000,00		3.818.000,00	
CREDITOS INDIRECTOS												
- Cartas Fianza Otorgadas	6.411.302,66		6.089.656,41		6.106.390,85		3.844.053,62		3.874.748,77		3.189.588,74	
- Cartas Crédito	11.225.100,00		11.280.900,00		11.311.900,00		11.646.700,00		11.739.700,00		11.835.800,00	
LINEA NO UTIL. Y CRED. NO DESEMB.												
- LinCred Tarjeta Crédito	14.484,00		14.556,00		14.596,00		15.028,00		15.148,00		15.272,00	
GARANTIAS												
- GARANTIAS RECIBIDAS	10.169.127,21		10.219.677,97		10.247.761,73		10.551.066,27		10.635.317,53		10.722.377,16	
-- 1era Hipotecas Inmuebles	10.169.127,21		10.219.677,97		10.247.761,73		10.551.066,27		10.635.317,53		10.722.377,16	

Reportado por : BANCO PICHINCHA

Última fecha reportada por la SBS : 30/11/2021

Operación	JUL 2021 (SBS: JUN2021)		AGO 2021 (SBS: JUL2021)		SET 2021 (SBS: AGO2021)		OCT 2021 (SBS: SET2021)		NOV 2021 (SBS: OCT2021)		DIC 2021 (SBS: NOV2021)	
	Monto *	Dias V.	Monto *	Dias V.	Monto *	Dias V.	Monto *	Dias V.	Monto *	Dias V.	Monto *	Dias V.
Calificación (2)	NOR		NOR		NOR		NOR		NOR		NOR	
RESUMEN												
- Total Deuda	5.124.783,77		5.290.629,07		4.166.625,12	4	4.064.966,68		6.481.864,57	2	4.124.686,62	
- Línea No Utilizada											19.207,33	
- Garantías	46.597.570,00		48.788.722,00		49.312.893,00		49.909.306,00		48.151.636,00		49.025.554,00	
CREDITOS DIRECTOS												
- CRÉDITOS VIGENTES	4.835.433,77		4.987.629,07		4.166.625,12	4	4.064.966,68		6.481.864,57	2	4.124.686,62	
-- Corp: Descuentos	3.190.153,89		2.804.526,35		2.186.599,24	4	1.950.015,32		4.167.265,91	2	1.830.063,65	
--- Otros	3.190.153,89		2.804.526,35		2.186.599,24	4	1.950.015,32		4.167.265,91	2	1.830.063,65	
-- Corp: Factoring	1.343.709,55		1.874.380,50		1.675.132,57		1.813.644,85		2.030.962,45		2.013.068,08	



-- Corp:ArrendamientoFinanc	301.570,33	308.722,22	304.893,31	301.306,51	283.636,21	281.554,89
<b>CREDITOS INDIRECTOS</b>						
- CartasCrédito	289.350,00	303.000,00				
<b>LINEA NO UTIL. Y CRED. NO DESEMB.</b>						
- LinCredDescuentos						19.207,33
<b>GARANTIAS</b>						
- GARANTIAS RECIBIDAS	46.597.570,33	48.788.722,22	49.312.893,31	49.909.306,51	48.151.636,21	49.025.554,89
-- 1eraGBienesFácilRealización	301.570,33	308.722,22	304.893,31	301.306,51	283.636,21	281.554,89
-- OtrasGtiasNoPref	46.296.000,00	48.480.000,00	49.008.000,00	49.608.000,00	47.868.000,00	48.744.000,00

Última fecha reportada por la SBS : 30/11/2021

Operación	ENE 2021 (SBS: DIC2020)		FEB 2021 (SBS: ENE2021)		MAR 2021 (SBS: FEB2021)		ABR 2021 (SBS: MAR2021)		MAY 2021 (SBS: ABR2021)		JUN 2021 (SBS: MAY2021)	
	Monto *	Dias V.	Monto *	Dias V.	Monto *	Dias V.	Monto *	Dias V.	Monto *	Dias V.	Monto *	Dias V.
Calificación (2)	NOR		NOR		NOR		NOR		NOR		NOR	
<b>RESUMEN</b>												
- Total Deuda	5.701.802,16		13.482.748,94		9.615.984,82	3	12.403.388,38	2	10.019.351,44		12.108.234,81	
- Garantías	43.766.229,00		43.983.791,00		44.098.443,00		45.397.195,00		45.753.174,00		46.121.092,00	
<b>CREDITOS DIRECTOS</b>												
- CREDITOS VIGENTES	5.430.227,16		13.209.823,94		9.342.309,82	3	12.121.613,38	2	9.735.326,44		11.821.884,81	
-- Corp: Descuentos	2.413.308,75		10.335.318,91		6.976.238,44	3	10.830.707,21	2	7.851.796,75		9.635.806,01	
--- Otros	2.413.308,75		10.335.318,91		6.976.238,44	3	10.830.707,21	2	7.851.796,75		9.635.806,01	
-- Corp: Préstamos	902.863,34											
--- Otros	902.863,34											
-- Corp: Factoring	1.799.825,92		1.560.449,49		962.992,08		977.710,21		1.574.355,45		1.880.986,12	
-- Corp: ArrendamientoFinanc	314.229,15		315.791,18		310.443,05		313.195,96		309.174,24		305.092,68	
-- Corp: OtrosCréditos			998.264,36		1.092.636,25							
<b>CREDITOS INDIRECTOS</b>												
- CartasCrédito	271.575,00		272.925,00		273.675,00		281.775,00		284.025,00		286.350,00	
<b>GARANTIAS</b>												
- GARANTIAS RECIBIDAS	43.766.229,15		43.983.791,18		44.098.443,05		45.397.195,96		45.753.174,24		46.121.092,68	
-- 1eraGBienesFácilRealización	314.229,15		315.791,18		310.443,05		313.195,96		309.174,24		305.092,68	
-- OtrasGtiasNoPref	43.452.000,00		43.668.000,00		43.788.000,00		45.084.000,00		45.444.000,00		45.816.000,00	

Reportado por : BCO SANTANDER PERU

Última fecha reportada por la SBS : 30/11/2021

Operación	JUL 2021 (SBS: JUN2021)		AGO 2021 (SBS: JUL2021)		SET 2021 (SBS: AGO2021)		OCT 2021 (SBS: SET2021)		NOV 2021 (SBS: OCT2021)		DIC 2021 (SBS: NOV2021)	
	Monto *	Dias V.	Monto *	Dias V.	Monto *	Dias V.	Monto *	Dias V.	Monto *	Dias V.	Monto *	Dias V.
Calificación (2)	SCAL		SCAL		SCAL		SCAL		SCAL		SCAL	
<b>RESUMEN</b>												
- Garantías	17.361.000,00		18.180.000,00		18.378.000,00		18.603.000,00		17.950.500,00		18.279.000,00	
<b>GARANTIAS</b>												
- GARANTIAS RECIBIDAS	17.361.000,00		18.180.000,00		18.378.000,00		18.603.000,00		17.950.500,00		18.279.000,00	
-- OtrasGtiasNoPref	17.361.000,00		18.180.000,00		18.378.000,00		18.603.000,00		17.950.500,00		18.279.000,00	

Última fecha reportada por la SBS : 30/11/2021

Operación	ENE 2021 (SBS: DIC2020)		FEB 2021 (SBS: ENE2021)		MAR 2021 (SBS: FEB2021)		ABR 2021 (SBS: MAR2021)		MAY 2021 (SBS: ABR2021)		JUN 2021 (SBS: MAY2021)	
	Monto *	Dias V.	Monto *	Dias V.	Monto *	Dias V.	Monto *	Dias V.	Monto *	Dias V.	Monto *	Dias V.
Calificación (2)	NOR		NOR		NOR		SCAL		SCAL		SCAL	
<b>RESUMEN</b>												
- Total Deuda	1.939.527,74		1.949.169,14		1.954.525,47							
- Garantías	16.294.500,00		16.375.500,00		16.420.500,00		16.906.500,00		17.041.500,00		17.181.000,00	
<b>CREDITOS INDIRECTOS</b>												
- CartasFianzaOtorgadas	1.939.527,74		1.949.169,14		1.954.525,47							
<b>GARANTIAS</b>												
- GARANTIAS RECIBIDAS	16.294.500,00		16.375.500,00		16.420.500,00		16.906.500,00		17.041.500,00		17.181.000,00	
-- OtrasGtiasNoPref	16.294.500,00		16.375.500,00		16.420.500,00		16.906.500,00		17.041.500,00		17.181.000,00	

Rectificaciones SBS

Entidad	Periodo SBS	Cuenta	Concepto Rectificación	Dice	Debe Decir
---------	-------------	--------	------------------------	------	------------

### Aval/Codeudor

Montos expresados en unidades de soles\*

Es Avalista de:

Información reportada por la SBS al 30/09/2021

Tipo Doc	Nro Documento	Nombre/Razón Social	Act	Pre	12m
----------	---------------	---------------------	-----	-----	-----

Montos expresados en unidades de soles\*

Quiénes lo Avalan:

Información reportada por la SBS al 30/09/2021

Tipo Doc	Nro Documento	Nombre/Razón Social	Act	Pre	12m
----------	---------------	---------------------	-----	-----	-----

Montos expresados en unidades de soles\*

Es Avalista de:

Información Reportada por Entidades de Microfinanzas / Otros Créditos

Tipo Doc	Nro Documento	Nombre/Razón Social	Act	Pre	12m
----------	---------------	---------------------	-----	-----	-----

Montos expresados en unidades de soles\*

Quiénes lo Avalan:

Información Reportada por Entidades de Microfinanzas / Otros Créditos

Tipo Doc	Nro Documento	Nombre/Razón Social	Act	Pre	12m
----------	---------------	---------------------	-----	-----	-----

### Documentos Protestados como Deudor/Aceptante

Montos expresados en unidades\*

Reportado por la Cámara de Comercio de Lima (CCL)

Documentos Protestados sin Regularizar

	# Doc	Monto (S/) *	Max Días Venc.
Total:	0	0,00	

Tipo de Cambio 3.987

Nro. Secuencia	Tip. ** Reg.	Acreedor/Girador	Tipo Doc.	Moneda	Monto *	Monto * (S/)	Boletín	F. Protesto	F. Venc.	Días Venc.
----------------	--------------	------------------	-----------	--------	---------	--------------	---------	-------------	----------	------------

\*\*PR: Protestos, CJ: Cobranza Judicial, MO: Moras, PP: Procesos Penales

Montos expresados en unidades\*

Reportado por la Cámara de Comercio de Lima (CCL)

Documentos Protestados Regularizados

	# Doc	Monto (S/) *
Total:	2	467.972,24

Nro. Secuencia	Tip. ** Reg.	Acreedor/Girador	Tipo Doc.	Moneda	Monto *	Monto * (S/)	Boletín	F. Protesto	F. Venc.	F. Reg
6416563	PR	EUROCAPITAL SERVICIOS FINANCIEROS SAC //BBVA PERU	LET	US\$	107.769,81	440.131,90	09/2020	10/08/2020	/ /	12/01/2021
33678	PR	BLASTING & COATINGS SPECIALISTS S.A.C.	FAN	S/.	27.840,34	27.840,34	09/2020	10/09/2020	02/06/2020	12/01/2021

\*\*PR: Protestos, CJ: Cobranza Judicial, MO: Moras, PP: Procesos Penales

### Detalle de Vencidos

## Comercio Exterior

Montos expresados en unidades de dólares

Muestra información reportada por la SUNAT desde el 07/02/2011

## Resumen por Ejercicio

Ejercicio	Actividad	Número de Operaciones	Importe USD *	N° Países	3 países con mayor número de operaciones
2021	EXPORTACIÓN	7	1.079.059,03	1	CHILE
	IMPORTACIÓN	5	619.181,72	4	CHILE, DENMARK, MEXICO
2020	IMPORTACIÓN	4	36.872,93	3	CANADA, BELGIUM, GERMANY
2019	IMPORTACIÓN	4	141.100,07	3	ITALY, CANADA, UNITED STATES
2018	IMPORTACIÓN	10	821.856,76	6	ITALY, "KOREA, REPUBLIC OF", UNITED STATES

## Resumen por Meses

Actividad	Ejercicio	Mes	Número de Operaciones	Importe USD *	N° Países	3 países con mayor número de operaciones
EXPORTACIÓN	2021	JULIO	3	909.426,98	1	CHILE
		MAYO	2	60.063,90	1	CHILE
		MARZO	1	63.446,09	1	CHILE
		FEBRERO	1	46.122,06	1	CHILE
IMPORTACIÓN		SETIEMBRE	1	6.612,44	1	UNITED STATES
		MARZO	3	588.330,85	2	CHILE, DENMARK
		ENERO	1	24.238,43	1	MEXICO
	2020	DICIEMBRE	1	5.239,74	1	GERMANY
		NOVIEMBRE	1	10.947,81	1	CANADA
	2019	ENERO	2	20.685,38	2	BELGIUM, CANADA
		OCTUBRE	1	112.128,73	1	CANADA
	2018	JUNIO	1	10.460,40	1	ITALY
		MAYO	2	18.510,94	2	ITALY, UNITED STATES
		DICIEMBRE	1	8.075,90	1	"KOREA, REPUBLIC OF"
		OCTUBRE	4	764.619,01	4	CHINA, GERMANY, INDONESIA
		AGOSTO	2	25.542,83	2	ITALY, UNITED STATES
	JUNIO	1	16.480,17	1	ITALY	
	MARZO	1	365,81	1	"KOREA, REPUBLIC OF"	
	FEBRERO	1	6.773,04	1	UNITED STATES	

## PUBLICACIÓN DIARIO "EL PERUANO"

## Reporte Otros Créditos

Institución	JUL 2021		AGO 2021		SET 2021		OCT 2021		NOV 2021		DIC 2021	
	Monto *	Dias V.	Monto *	Dias V.	Monto *	Dias V.	Monto *	Dias V.	Monto *	Dias V.	Monto *	Dias V.

Institución	ENE 2021		FEB 2021		MAR 2021		ABR 2021		MAY 2021		JUN 2021	
	Monto *	Dias V.	Monto *	Dias V.	Monto *	Dias V.	Monto *	Dias V.	Monto *	Dias V.	Monto *	Dias V.

## Reporte Otros Créditos por entidades

Sin Información