



Reporte de Deudas

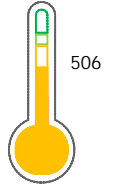
El reporte contiene solo los títulos seleccionados

- Información General
- Consulta Rápida
- Principales Acreedores
- Detalle Variación
- Posición Histórica
- Gráficos
- Rep. Vencidos
- Rep. SBS/Microf.
- SBS/Microf. Entidades
- Rectificaciones SBS
- Avalados/Avalistas
- Hechos de Importancia
- Documentos CCL
- Detalle de Vencidos
- Comercio Exterior
- Otros Créditos
- Otros Créd. Entidades
- Otros Rep. Negativos

RUC 20517864910 - INGENIERIA DE REPARACIONES METALICAS S.A.C.

Fecha Proceso	Tipo Doc.	N. Doc.	Nota	Deuda Total *	Var.	Actual	Previo	12m
20/05/2024	RUC	20517864910	1.171	1.772.251,39				

Score Sentinel



Puntaje Medio

* La persona consultada cuenta con los siguientes créditos e indicadores.

- Línea de Crédito
- Está Avalado

Sentinel Sabio

Bancarizado: SI

Recomendación de Sentinel Sabio

Evaluación Crediticia



RECHAZAR
Producto Genérico

Detalle:

- El promedio de deudas negativas (Sunat,AFP,Protestos) representa mas del 5% del promedio deuda en el SF en los últimos 3 meses

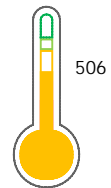
Cuota Estimada Mensual

S/ 73518,



Score Sentinel

Nivel de Riesgo



Puntaje Medio

Recomendación:

Estadísticamente, en este nivel de score, 26 de 100 empresas podrian caer en incumplimiento en los próximos 12

Información General

Datos Principales

24/01/2024: Última actualización de información reportada por SUNAT

Razón Social:	INGENIERIA DE REPARACIONES METALICAS S.A.C.		
Nombre Comercial:	INGERMET S.A.C.		
Tipo de Contribuyente:	SOCIEDAD ANONIMA CERRADA		
Estado de Contribuyente:	ACTIVO	Condición del Contribuyente:	HABIDO
Inicio de Actividades:	01/01/2008		
Tamaño contribuyente:	PRINCIPAL	Dependencia:	INTENDENCIA LIMA PRICO
Actividad Económica Principal	VTA. MAY. MAQUINARIA, EQUIPO Y MATER.		
Actividad Económica Secundaria 1	OTRAS INDUSTRIAS MANUFACTURE	Actividad Económica Secundaria 2	-
Fecha Inscripción RRPP:	11/12/2007	Número de Partida Registral:	-
Folio:	-	Asiento:	-

Agente de retención

Direcciones Registradas

Dirección	Fuente
CALLE SANTA HONORATA NRO 393 URBANIZACION PANDO LIMA - LIMA - LIMA (PISO 1)	SUNAT - DOMICILIO FISCAL
CALLE 7 MZA. F1 LTE. 14 ZONA INDUSTRIAL PARQUE INDUSTRIAL LUCUMO LURIN - LIMA - LIMA (CERCA A CASETA DE VENTA)	SUNAT - S.PRODUCTIVA

Representantes Legales

Nro Documento	Nombre de Representante	Act	Pre	12m	Fecha desde que ocupa Cargo	Cargo
09982653	ARIAS HUAMANI LILIANM TERESA				11/12/2007	GERENTE GENERAL

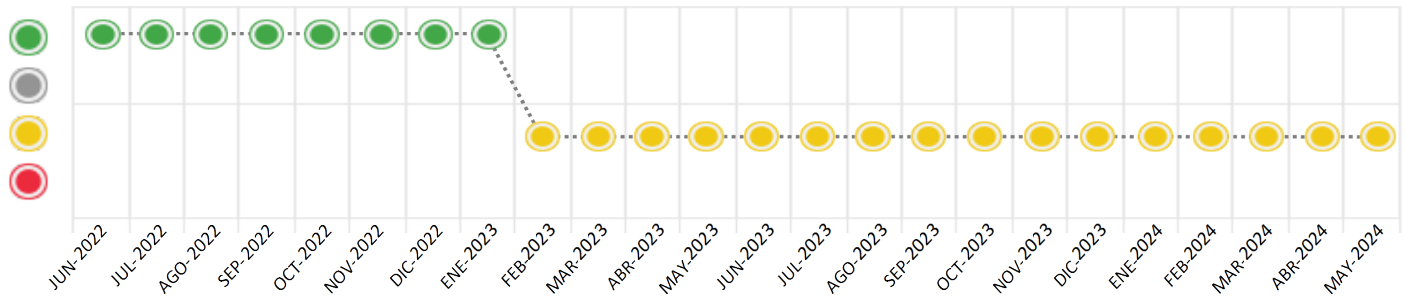
Consulta Rápida

Documento de identidad consultado

Fecha Proceso	Tipo Doc.	N. Doc.	Nombre o Raz. Social	Nota	Deuda Total *	Var.	Actual	Previo	12m
20/05/2024	RUC	20517864910	INGENIERIA DE REPARACIONES METALICAS S.A.C.	1.171	1.772.251,39				

Montos expresados en unidades de soles*

Semáforos de los últimos 24 meses



Semáforo	Descripción
	No registra información de deudas
	Minimo Riesgo: Sin deudas vencidas
	Mediano Riesgo: Deudas con poco atraso*
	Alto Riesgo: Deudas con atraso significativo*

*Semáforo deuda menor: Deuda vencida menor S/ 100 personas naturales o menor S/ 500 personas jurídicas

Verde: 0 <= Sem. < 0.001
 Amarillo: 0.001 <= Sem. <= 2
 Rojo: 2 < Sem. <= 6

Variación	Descripción
	Variación Negativa: La nueva información reportada ha incrementado tu riesgo crediticio
	Variación Positiva: La nueva información ha mejorado tu posición de riesgo
	Variación Porcentual Positiva: El monto total reportado por la SBS/Microfinanzas o número de instituciones financieras ha aumentado
	Variación Porcentual Negativa: El monto total reportado por la SBS/Microfinanzas o número de instituciones financieras ha disminuido
	Aproximadamente igual o igual

Detalle de la deuda SBS/Microfinanzas

Entidad	Deuda Anterior			Deuda a MAY 2024				Rect. (1)	Disc.
	NOV 2023	FEB 2024	ABR 2024	Fecha Inf.	Calif. (2)	Monto *	Días Venc.		
	1.621.220,17	1.479.008,08	1.392.064,21	30/04/2024	CPP	0	5		
		256.169,75	128.872,53	30/04/2024	NOR	0			
TOTAL	1.621.220,17	1.735.177,83	1.520.936,74			1.593.829,52			

(1) Ver detalle en el cuadro de Rectificaciones SBS

(2) NOR: Normal, CPP: Con Problemas Potenciales, DEF: Deficiente, DUD: Dudoso, PER: Pérdida, SCAL: Sin Calificación

Detalle de la deuda de Otros Créditos

Entidad	Deuda Anterior			Deuda a MAY 2024				Disc.
	NOV 2023	FEB 2024	ABR 2024	Fecha Inf.	Calif. (2)	Monto	Días Venc.	
TOTAL								

(2) NOR: Normal, CPP: Con Problemas Potenciales, DEF: Deficiente, DUD: Dudoso, PER: Pérdida, SCAL: Sin Calificación

Detalle de vencidos

# Doc	Fuente - Acreedor	Monto *	Días Venc.
	Protestos Sin Regularizar	178.421,87	486
1	EMPRENDER CAPITAL PERU S.A.	152.192,87	486
1	HIDRAULICA ZAMALLOA EIRL	26.229,00	417

Utilización de Líneas de Crédito

Instituciones	**	Línea Aprobada	Línea No Utilizada	Línea Utilizada	% L. Ut.
BBVA	TOT		1.496,55		
TOTAL			1.496,55		0%

**(TOT): Otras Tarjetas de Crédito

Principales Acreedores

Montos expresados en unidades de soles*

Resumen de Deudas

Descripción de la Deuda	Monto *	Días Venc.
Deuda total SBS al 30/04/2024	1.593.829,52	
% Calificación normal	14.54	
Peor Calificación (2)	CPP	
Otros Créditos	0,00	****
Deuda vencida		
Protestos Sin Regularizar	178.421,87	486
Total deuda vencida	178.421,87	

Detalle de deuda SBS/Microfinanzas

Institución SBS	Calif. (2)	Saldo *	% Ven.	Días Venc.	Rect.(1)
BBVA	CPP	1.362.153,88	0.00	5	
BCP	NOR	231.675,64	0.00		
Deuda Total SBS/MicroFinanzas		1.593.829,52	0		

Detalle de Riesgos SBS/Microfinanzas

Concepto	Saldo *
Deuda Directa	1.593.829,52
Deuda Indirecta	0,00
Deuda Castigada	0,00
Deuda Total SBS/MicroFinanzas	1.593.829,52
Línea Tarj.Cred. No utilizada	1.496,55
Total Riesgo SBS/MicroFinanzas	1.595.326,07

Detalle de deuda Otros Créditos

Empresa	Calif. (2)	Saldo *	% Ven.	Días Venc.	Disc.
Deuda Total Otros Créditos		0,00	0		

Detalle de vencidos

# Doc	Fuente - Acreedor	Monto *	Días Venc.
	Protestos Sin Regularizar	178.421,87	486
1	EMPRENDER CAPITAL PERU S.A.	152.192,87	486
1	HIDRAULICA ZAMALLOA EIRL	26.229,00	417

Detalle Variación

Montos expresados en unidades de soles*

Resumen de la variación

Descripción de la deuda	02/05/2024	20/05/2024	Variación
Score	1.239	1.171	-0.067
Nro. Entidades SBS/Microf.	2	2	0
Riesgo Total SBS/Microf. *	1.520.936,74	1.593.829,52	
Deuda Directa	1.520.936,74	1.593.829,52	72.892,78
Deuda Indirecta	0,00	0,00	0,00
Deuda Castigada	0,00	0,00	0,00

Variación del Riesgo Total SBS/Microf. *	Antes	20/05/2024	Variación
Último Mes	1.520.936,74	1.593.829,52	72.892,78
Último Trimestre	1.735.177,83	1.593.829,52	-141.348,31
Último Semestre	1.621.220,17	1.593.829,52	-27.390,65
Último Año	2.159.196,27	1.593.829,52	-565.366,75

Calificación SBS/Microf.	02/05/2024	20/05/2024	Variación
% NOR (Normal)	8.47	14.54	6.07
% CPP (Con Problemas Potenciales)	91.53	85.46	-6.07
% DEF (Deficiente)	0.00	0.00	0.00
% DUD (Dudoso)	0.00	0.00	0.00
% PER (Pérdida)	0.00	0.00	0.00



Deuda vencida *	02/05/2024	20/05/2024	Variación
Total deuda vencida	0,00	0,00	0,00
Deuda por Otros Créditos *	02/05/2024	20/05/2024	Variación
Total deuda otros créditos	0,00	0,00	0,00

Detalle de la variación

Fuente - Acreedor *	02/05/2024	20/05/2024	Variación
---------------------	------------	------------	-----------

Posición Histórica

Montos expresados en unidades de soles*

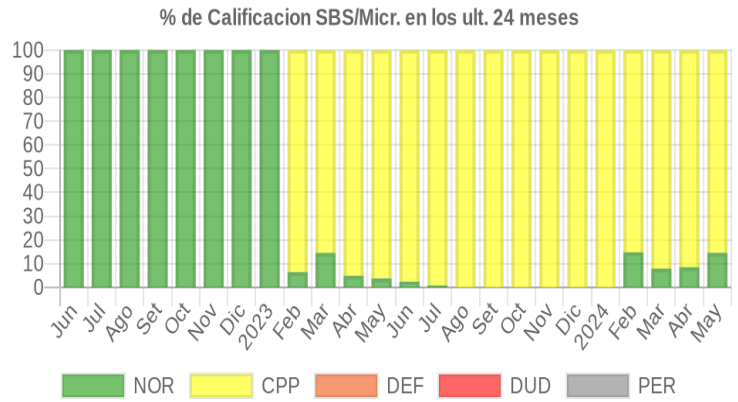
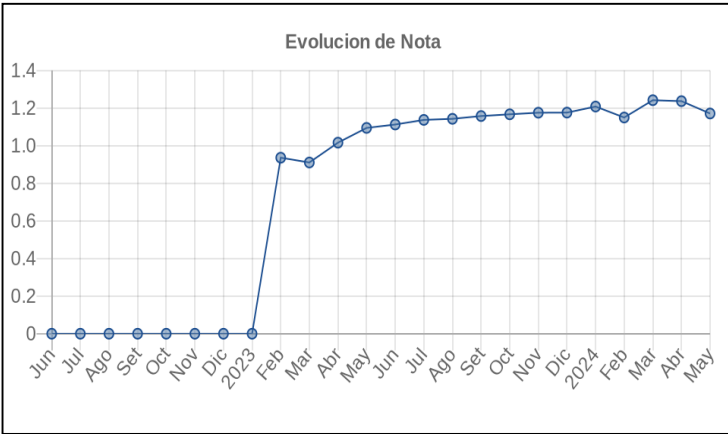
Fecha de Proceso	Sema. Actual	Sem. Riesgo	Var.	Superintendencia de Banca y Seguros (SBS/Microfinan.)					Otros Créditos	Otros Vencidos *				Ctas. Cerr./Anu.		Otros Repor. Negati.
				# Enti.	Deuda Total *	% Cali. normal	Peor Califi.(2)	Deuda Vencida *		Protestos	Docs. Impagos	Deuda Tributaria	Deuda Laboral	Cta. Cte.	Tar. Cred.	
20/05/2024	●	1.171	☰	2	1.593.829,52	14.54	CPP	0,00	0,00	178.421,87	0,00	0,00	0,00	0	0	0
02/05/2024	●	1.239	☰	2	1.520.936,74	8.47	CPP	0,00	0,00	178.421,87	0,00	0,00	0,00	0	0	0
22/04/2024	●	1.236	☰	2	1.520.936,74	8.47	CPP	0,00	0,00	177.040,97	0,00	0,00	0,00	0	0	0
01/04/2024	●	1.237	☰	2	1.547.347,89	7.88	CPP	0,00	0,00	177.040,97	0,00	0,00	0,00	0	0	0
21/03/2024	●	1.242	☰	2	1.547.347,89	7.88	CPP	0,00	0,00	179.993,24	0,00	0,00	0,00	0	0	0
01/03/2024	●	1.148	☰	2	1.735.177,83	14.76	CPP	0,00	0,00	179.993,24	0,00	0,00	0,00	0	0	0
28/02/2024	●	1.149	☰	2	1.735.177,83	14.76	CPP	0,00	0,00	181.136,06	0,00	0,00	0,00	0	0	0
21/02/2024	●	1.197	📊	2	1.735.177,83	14.76	CPP	0,00	0,00	181.136,06	0,00	32.723,00	0,00	0	0	0
19/02/2024	●	1.370	☰	1	1.519.641,57	0.00	CPP	0,00	0,00	181.136,06	0,00	32.723,00	0,00	0	0	0
01/02/2024	●	1.319	☰	1	1.519.641,57	0.00	CPP	0,00	0,00	181.136,06	0,00	0,00	0,00	0	0	0
19/01/2024	●	1.208	📊	1	1.519.641,57	0.00	CPP	0,00	0,00	176.612,42	0,00	0,00	0,00	0	0	0
17/01/2024	●	1.201	☰	1	1.572.602,07	0.00	CPP	0,00	0,00	176.612,42	0,00	0,00	0,00	0	0	0
03/01/2024	●	1.174	☰	1	1.572.602,07	0.00	CPP	0,00	0,00	150.649,42	0,00	0,00	0,00	0	0	0
22/12/2023	●	1.176	📊	1	1.572.602,07	0.00	CPP	0,00	0,00	151.746,08	0,00	0,00	0,00	0	0	0
01/12/2023	●	1.171	☰	1	1.621.220,17	0.00	CPP	0,00	0,00	151.746,08	0,00	0,00	0,00	0	0	0
23/11/2023	●	1.175	☰	1	1.621.220,17	0.00	CPP	0,00	0,00	155.889,04	0,00	0,00	0,00	0	0	0
02/11/2023	●	1.168	☰	1	1.694.951,78	0.00	CPP	0,00	0,00	155.889,04	0,00	0,00	0,00	0	0	0
23/10/2023	●	1.166	☰	1	1.694.951,78	0.00	CPP	0,00	0,00	154.345,59	0,00	0,00	0,00	0	0	0
03/10/2023	●	1.161	☰	1	1.752.291,43	0.00	CPP	0,00	0,00	154.345,59	0,00	0,00	0,00	0	0	0
21/09/2023	●	1.157	📊	1	1.752.291,43	0.00	CPP	0,00	0,00	150.080,78	0,00	0,00	0,00	0	0	0
01/09/2023	●	1.146	☰	2	1.903.350,07	0.00	CPP	0,00	0,00	150.080,78	0,00	0,00	0,00	0	0	0
24/08/2023	●	1.142	☰	2	1.903.350,07	0.00	CPP	0,00	0,00	146.547,07	0,00	0,00	0,00	0	0	0
02/08/2023	●	1.130	☰	2	1.984.247,07	0.75	CPP	0,00	0,00	146.547,07	0,00	0,00	0,00	0	0	0
01/08/2023	●	1.136	☰	2	1.984.247,07	0.75	CPP	0,00	0,00	146.547,07	0,00	0,00	6.803,36	0	0	0
24/07/2023	●	1.137	☰	2	1.984.247,07	0.75	CPP	0,00	0,00	147.359,42	0,00	0,00	6.803,36	0	0	0
12/07/2023	●	1.110	☰	2	2.159.196,27	2.39	CPP	0,00	0,00	147.359,42	0,00	0,00	6.803,36	0	0	0
10/07/2023	●	1.110	☰	2	2.159.196,27	2.39	CPP	0,00	0,00	147.359,42	0,00	0,00	6.803,36	0	0	0
06/07/2023	●	1.124	☰	2	2.159.196,27	2.39	CPP	0,00	0,00	147.359,42	0,00	6.742,00	16.894,36	0	0	0
03/07/2023	●	1.124	☰	2	2.159.196,27	2.39	CPP	0,00	0,00	147.359,42	0,00	6.742,00	16.911,35	0	0	0
22/06/2023	●	1.112	☰	2	2.159.196,27	2.39	CPP	0,00	0,00	149.430,90	0,00	0,00	6.820,35	0	0	0
21/06/2023	●	1.088	☰	2	2.371.454,49	3.72	CPP	0,00	0,00	149.430,90	0,00	0,00	6.820,35	0	0	0
02/06/2023	●	1.098	☰	2	2.371.454,49	3.72	CPP	0,00	0,00	162.640,57	0,00	0,00	6.820,35	0	0	0
01/06/2023	●	1.093	☰	2	2.371.454,49	3.72	CPP	0,00	0,00	162.640,57	0,00	0,00	0,00	0	0	0
22/05/2023	●	1.094	☰	2	2.371.454,49	3.72	CPP	0,00	0,00	164.055,22	0,00	0,00	0,00	0	0	0
16/05/2023	●	1.014	☰	2	2.552.101,66	4.86	CPP	0,00	0,00	164.055,22	0,00	0,00	0,00	0	0	0
08/05/2023	●	1.035	☰	2	2.552.101,66	4.86	CPP	0,00	0,00	164.055,22	0,00	49.028,00	10.452,00	0	0	0
03/05/2023	●	1.014	☰	2	2.552.101,66	4.86	CPP	0,00	0,00	164.055,22	0,00	0,00	0,00	0	0	0
30/04/2023	●	1.016	☰	2	2.552.101,66	4.86	CPP	0,00	0,00	168.096,98	0,00	0,00	0,00	0	0	0
24/04/2023	●	1.011	▼	2	2.552.101,66	4.86	CPP	0,00	0,00	154.589,29	0,00	0,00	0,00	0	0	0
19/04/2023	●	0.910	☰	2	3.027.786,35	14.50	CPP	0,00	0,00	154.589,29	0,00	0,00	0,00	0	0	0
14/04/2023	●	0.924	☰	2	3.027.786,35	14.50	CPP	0,00	0,00	154.589,29	0,00	39.607,00	0,00	0	0	0
04/04/2023	●	0.923	☰	2	3.027.786,35	14.50	CPP	0,00	0,00	154.589,29	0,00	39.525,00	0,00	0	0	0
22/03/2023	●	0.910	📊	2	3.027.786,35	14.50	CPP	0,00	0,00	154.589,29	0,00	0,00	0,00	0	0	0
14/03/2023	●	0.939	☰	2	3.057.286,20	6.39	CPP	23.452,45	0,00	154.589,29	0,00	0,00	0,00	0	0	0
21/02/2023	●	0.936	▼	2	3.057.286,20	6.39	CPP	23.452,45	0,00	0,00	0,00	0,00	0,00	0	0	0
31/01/2023	●	0.000	▲	2	3.181.890,08	100.00	NOR	0,00	0,00	0,00	0,00	0,00	0,00	0	0	0
23/01/2023	●	0.018	📊	2	3.181.890,08	100.00	NOR	0,00	0,00	0,00	0,00	39.668,00	18.861,00	0	0	0
17/01/2023	●	0.027	▼	2	2.062.775,89	100.00	NOR	0,00	0,00	0,00	0,00	39.668,00	18.861,00	0	0	0
22/12/2022	●	0.000	☰	2	2.062.775,89	100.00	NOR	0,00	0,00	0,00	0,00	0,00	0,00	0	0	0



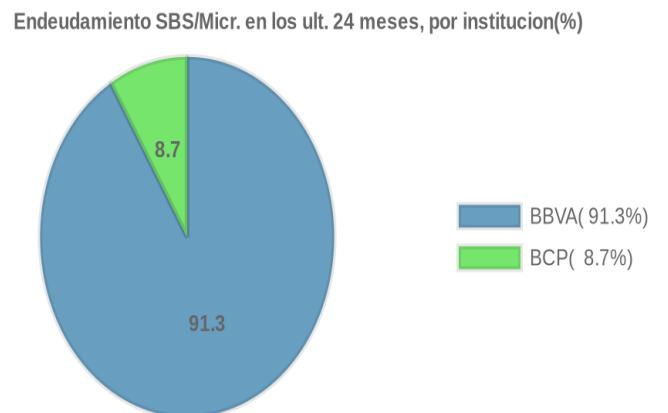
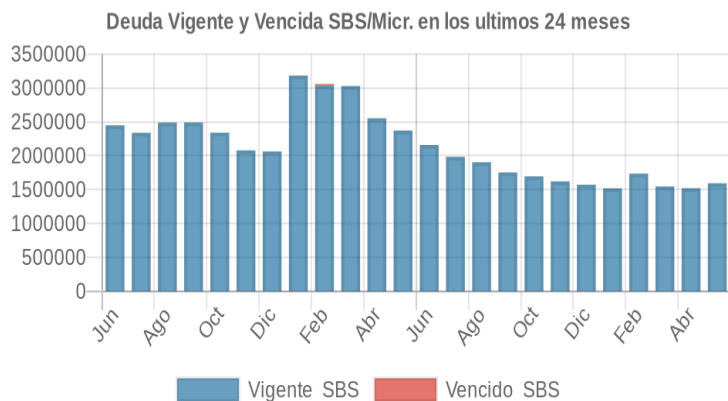
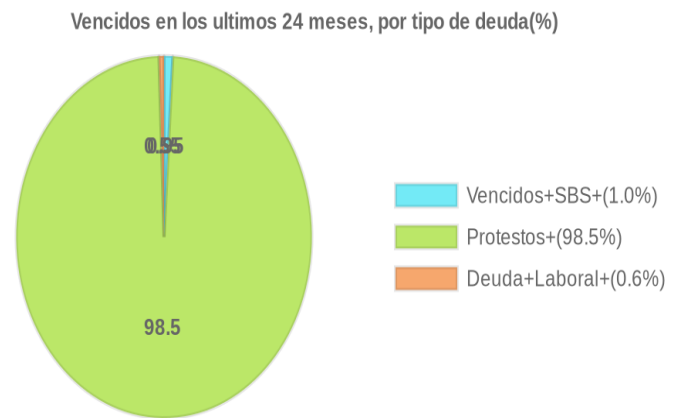
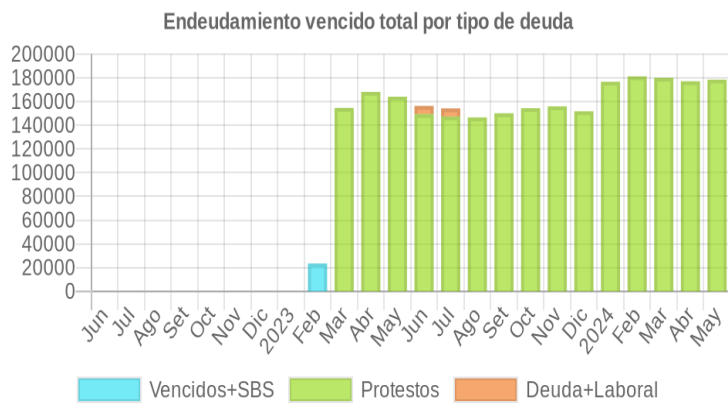
23/11/2022	●	0.000	☰	2	2.079.222,30	100.00	NOR	0,00	0,00	0,00	0,00	0,00	0,00	0	0	0
24/10/2022	●	0.000	☰	2	2.340.023,61	100.00	NOR	0,00	0,00	0,00	0,00	0,00	0,00	0	0	0
22/09/2022	●	0.000	☰	2	2.489.933,11	100.00	NOR	0,00	0,00	0,00	0,00	0,00	0,00	0	0	0
22/08/2022	●	0.000	☰	2	2.488.726,54	100.00	NOR	0,00	0,00	0,00	0,00	0,00	0,00	0	0	0
22/07/2022	●	0.000	☰	2	2.338.387,56	100.00	NOR	0,00	0,00	0,00	0,00	0,00	0,00	0	0	0
23/06/2022	●	0.000	⊗	2	2.448.298,08	100.00	NOR	0,00	0,00	0,00	0,00	0,00	0,00	0	0	0

Gráficos

Montos expresados en unidades de soles*



NOR: Normal, CPP: Con Problemas Potenciales, DEF: Deficiente, DUD: Dudoso, PER: Pérdida, SCAL: Sin Calificación



Reporte de Vencidos

Montos expresados en unidades de soles*

Fuente - Acreedor	FEB 2024			MAR 2024			ABR 2024			MAY 2024		
	# Docs.	Monto *	Dias V.	# Docs.	Monto *	Dias V.	# Docs.	Monto *	Dias V.	# Docs.	Monto *	Dias V.
Protestos Sin Regularizar												
EMPRENDER CAPITAL PERU S.A.	1	154.508,06	405	1	153.533,24	436	1	151.014,97	46	1	152.192,87	48
HIDRAULICA ZAMALLOA EIRL	1	26.628,00	336	1	26.460,00	367	1	26.026,00	39	1	26.229,00	41
ARNAO SERVICES SAC		0,00			0,00			0,00			0,00	
Total	2	181.136,06	405	2	179.993,24	436	2	177.040,97	46	2	178.421,87	48
Deuda Tributaria												
SUPERINTENDENCIA NACIONAL DE ADMINISTRACION		0,00	0		0,00			0,00			0,00	
Total	0			0			0			0		
Deuda Laboral												
SEGURO SOCIAL DE SALUD ESSALUD		0,00			0,00			0,00			0,00	
AFP INTEGRAL S A		0,00			0,00			0,00			0,00	
Total	0			0			0			0		

Montos expresados en unidades de soles*

Fuente - Acreedor	OCT 2023			NOV 2023			DIC 2023			ENE 2024		
	# Docs.	Monto *	Dias V.	# Docs.	Monto *	Dias V.	# Docs.	Monto *	Dias V.	# Docs.	Monto *	Dias V.
Protestos Sin Regularizar												
EMPRENDER CAPITAL PERU S.A.	1	154.345,59	284	1	155.889,04	314	1	151.746,08	34	1	150.649,42	37
HIDRAULICA ZAMALLOA EIRL		0,00			0,00			0,00		1	25.963,00	30
ARNAO SERVICES SAC		0,00			0,00			0,00			0,00	
Total	1	154.345,59	284	1	155.889,04	314	1	151.746,08	34	2	176.612,42	37
Deuda Tributaria												
SUPERINTENDENCIA NACIONAL DE ADMINISTRACION		0,00			0,00			0,00			0,00	
Total	0			0			0			0		
Deuda Laboral												
SEGURO SOCIAL DE SALUD ESSALUD		0,00			0,00			0,00			0,00	
AFP INTEGRAL S A		0,00			0,00			0,00			0,00	
Total	0			0			0			0		

Montos expresados en unidades de soles*

Fuente - Acreedor	JUN 2023			JUL 2023			AGO 2023			SET 2023		
	# Docs.	Monto *	Dias V.	# Docs.	Monto *	Dias V.	# Docs.	Monto *	Dias V.	# Docs.	Monto *	Dias V.
Protestos Sin Regularizar												
EMPRENDER CAPITAL PERU S.A.	1	149.430,90	161	1	147.359,42	192	1	146.547,07	22	1	150.080,78	25
HIDRAULICA ZAMALLOA EIRL		0,00			0,00			0,00			0,00	
ARNAO SERVICES SAC		0,00	0		0,00			0,00			0,00	
Total	1	149.430,90	161	1	147.359,42	192	1	146.547,07	22	1	150.080,78	25
Deuda Tributaria												
SUPERINTENDENCIA NACIONAL DE ADMINISTRACION		0,00			0,00	0		0,00			0,00	
Total	0			0			0			0		
Deuda Laboral												
SEGURO SOCIAL DE SALUD ESSALUD		0,00			0,00	0		0,00			0,00	
AFP INTEGRAL S A	2	6.820,35	122	2	6.803,36	122		0,00	0		0,00	
Total	2	6.820,35	122	2	6.803,36	122	0			0		

Reporte SBS/Microfinanzas

Montos expresados en unidades de soles*

Última fecha reportada por la SBS : 30/04/2024

ÚLTIMOS 6 MESES	DIC 2023 (SBS: NOV 2023)	ENE 2024 (SBS: DIC 2023)	FEB 2024 (SBS: ENE 2024)	MAR 2024 (SBS: FEB 2024)	ABR 2024 (SBS: MAR 2024)	MAY 2024 (SBS: ABR 2024)
NOR (Normal)	0.00	0.00	14.76	7.88	8.47	14.54
% Porcentaje de CPP (Con Problemas Pote.)	100.00	100.00	85.24	92.12	91.53	85.46
DEF (Deficiente)	0.00	0.00	0.00	0.00	0.00	0.00
Calificación DUD (Dudoso)	0.00	0.00	0.00	0.00	0.00	0.00



PER (Pérdida)	0.00	0.00	0.00	0.00	0.00	0.00
---------------	------	------	------	------	------	------

Institución	DIC 2023 (SBS: NOV 2023)		ENE 2024 (SBS: DIC 2023)		FEB 2024 (SBS: ENE 2024)		MAR 2024 (SBS: FEB 2024)		ABR 2024 (SBS: MAR 2024)		MAY 2024 (SBS: ABR 2024)	
	Monto *	Dias V.	Monto *	Dias V.	Monto *	Dias V.	Monto *	Dias V.	Monto *	Dias V.	Monto *	Dias V.
BBVA	1.572.602,07		1.519.641,57		1.479.008,08	1	1.425.469,77		1.392.064,21	1	1.362.153,88	5
BCP					256.169,75		121.878,12		128.872,53		231.675,64	
TOTAL	1.572.602,07		1.519.641,57		1.735.177,83	1	1.547.347,89		1.520.936,74	1	1.593.829,52	5

Última fecha reportada por la SBS : 30/04/2024

Operación	DIC 2023 (SBS: NOV 2023)		ENE 2024 (SBS: DIC 2023)		FEB 2024 (SBS: ENE 2024)		MAR 2024 (SBS: FEB 2024)		ABR 2024 (SBS: MAR 2024)		MAY 2024 (SBS: ABR 2024)	
	Monto *	Dias V.	Monto *	Dias V.	Monto *	Dias V.	Monto *	Dias V.	Monto *	Dias V.	Monto *	Dias V.
RESUMEN												
- Total Deuda	1.572.602,07		1.519.641,57		1.735.177,83	1	1.547.347,89		1.520.936,74	1	1.593.829,52	5
- Línea No Utilizada	3.291,89		1.105,52		1.107,65		66.475,26		57.544,41		1.496,55	
- Garantías	4.126.531,00		4.064.931,00		4.320.945,00		3.569.232,00		3.517.998,00		3.489.461,00	
CRECITOS DIRECTOS												
- CREDITOS VIGENTES	1.572.602,07		1.519.641,57		1.735.177,83	1	1.547.347,89		1.520.936,74	1	1.593.829,52	5
-- MedE: Cred. Rev. Línea Tarj. Crédito	1.581,70		1.457,94		1.333,31		1.207,18		1.078,59		949,40	
-- MedE: SobregirosCC											0,69	
-- MedE: Descuentos					256.169,75		121.878,12		128.872,53		231.675,64	
--- Otros					256.169,75		121.878,12		128.872,53		231.675,64	
-- MedE: Préstamos	1.353.328,30		1.326.517,03		1.312.189,88		1.285.117,05		1.263.987,90	1	1.234.206,07	4
--- NoRevolventes	1.353.328,30		1.326.517,03		1.312.189,88		1.285.117,05		1.263.987,90	1	1.234.206,07	4
-- MedE: Arrendamiento Financ	217.692,07		191.666,60		165.484,89	1	139.145,54		126.997,72		126.997,72	5
LÍNEA NO UTIL. Y CRED. NO DESEMB.												
- LinCredDescuentos							65.239,02		56.178,98			
- LinCredTarjeta Crédito	3.291,89		1.105,52		1.107,65		1.236,24		1.365,43		1.496,55	
GARANTÍAS												
- GARANTÍAS RECIBIDAS	4.126.531,09		4.064.932,17		4.320.946,63		3.569.233,06		3.517.999,16		3.489.463,13	
-- 1era Hipotecas Inmuebles	1.503.519,09		1.492.653,19		1.530.885,07		1.521.226,49		1.496.275,15		1.507.945,94	
-- 1era GBienes Fácil Realización											506.250,00	
-- Otras Gtías No Pref	1.062.750,00		1.062.750,00		1.062.750,00		506.250,00		506.250,00			
-- Gtías No Pref (Avaly Fianza)	1.560.262,00		1.509.528,98		1.727.311,56		1.541.756,57		1.515.474,01		1.475.267,19	

Montos expresados en unidades de soles*

Última fecha reportada por la SBS : 30/04/2024

6 MESES ANTERIORES	JUN 2023 (SBS: MAY 2023)	JUL 2023 (SBS: JUN 2023)	AGO 2023 (SBS: JUL 2023)	SET 2023 (SBS: AGO 2023)	OCT 2023 (SBS: SET 2023)	NOV 2023 (SBS: OCT 2023)
NOR (Normal)	2.39	0.75	0.00	0.00	0.00	0.00
% Porcentaje CPP (Con Problemas Pote.)	97.61	99.25	100.00	100.00	100.00	100.00
de DEF (Deficiente)	0.00	0.00	0.00	0.00	0.00	0.00
Calificación DUD (Dudoso)	0.00	0.00	0.00	0.00	0.00	0.00
PER (Pérdida)	0.00	0.00	0.00	0.00	0.00	0.00

Institución	JUN 2023 (SBS: MAY 2023)		JUL 2023 (SBS: JUN 2023)		AGO 2023 (SBS: JUL 2023)		SET 2023 (SBS: AGO 2023)		OCT 2023 (SBS: SET 2023)		NOV 2023 (SBS: OCT 2023)	
	Monto *	Dias V.	Monto *	Dias V.	Monto *	Dias V.	Monto *	Dias V.	Monto *	Dias V.	Monto *	Dias V.
BBVA	2.107.516,03		1.969.418,48	4	1.903.306,57	14	1.752.291,43		1.694.951,78		1.621.220,17	
BCP	51.680,24		14.828,59		43,50							
TOTAL	2.159.196,27		1.984.247,07	4	1.903.350,07	14	1.752.291,43		1.694.951,78		1.621.220,17	

Última fecha reportada por la SBS : 30/04/2024

Operación	JUN 2023 (SBS: MAY 2023)		JUL 2023 (SBS: JUN 2023)		AGO 2023 (SBS: JUL 2023)		SET 2023 (SBS: AGO 2023)		OCT 2023 (SBS: SET 2023)		NOV 2023 (SBS: OCT 2023)	
	Monto *	Dias V.	Monto *	Dias V.	Monto *	Dias V.	Monto *	Dias V.	Monto *	Dias V.	Monto *	Dias V.
RESUMEN												
- Total Deuda	2.159.196,27		1.984.247,07	4	1.903.350,07	14	1.752.291,43		1.694.951,78		1.621.220,17	
- Línea No Utilizada	21.973,59		22.364,69				37.063,08		11.329,79		5.406,77	
- Garantías	4.619.107,00		4.421.848,00		4.325.826,00		4.246.015,00		4.250.608,00		4.211.823,00	
CRECITOS DIRECTOS												
- CRÉDITOS VIGENTES	2.159.196,27		1.984.247,07	4	1.903.350,07	14	1.752.291,43		1.694.951,78		1.621.220,17	
-- MedE: Cred. Rev. Línea Tarj. Crédito	77.114,57		55.065,28		55.065,28	14	18.776,11		8.345,78		3.892,90	
-- MedE: SobregirosCC			0,08		43,50							
-- MedE: Préstamos	1.727.180,32		1.585.188,62	4	1.517.943,85	14	1.439.474,87		1.417.800,16		1.388.209,27	



--- NoRevolventes	1.727.180,32	1.585.188,62	4	1.517.943,85	14	1.439.474,87	1.417.800,16	1.388.209,27
-- MedE:ArrendamientoFinanc	354.901,38	343.993,09		330.297,44	6	294.040,45	268.805,84	229.118,00
LINEA NO UTIL. Y CRED. NO DESEMB.								
- LinCredTarjetaCrédito	21.973,59	22.364,69				37.063,08	11.329,79	5.406,77
GARANTIAS								
- GARANTIAS RECIBIDAS	4.619.109,04	4.421.849,97		4.325.827,20		4.246.015,68	4.250.609,05	4.211.823,88
-- 1eraHipotecasInmuebles	1.480.579,96	1.460.055,48		1.452.006,66		1.487.019,01	1.526.458,22	1.544.568,06
-- Gob. Nacional Reactiva Perú	85.668,41	45.788,70		22.911,51				
-- OtrasGtiasNoPref	1.062.750,00	1.062.750,00		1.062.750,00		1.062.750,00	1.062.750,00	1.062.750,00
-- GtiasNoPref(AvalyFianza)	1.990.110,67	1.853.255,79		1.788.159,03		1.696.246,67	1.661.400,83	1.604.505,82
- PROGRAMA REACTIVA PERU	95.187,12	50.876,33		25.457,23				

Reporte SBS/Microfinanzas por entidades

Reportado por : BBVA

Última fecha reportada por la SBS : 30/04/2024

Operación	DIC 2023 (SBS: NOV2023)		ENE 2024 (SBS: DIC2023)		FEB 2024 (SBS: ENE2024)		MAR 2024 (SBS: FEB2024)		ABR 2024 (SBS: MAR2024)		MAY 2024 (SBS: ABR2024)	
	Monto *	Dias V.	Monto *	Dias V.	Monto *	Dias V.	Monto *	Dias V.	Monto *	Dias V.	Monto *	Dias V.
Calificación (2)	CPP		CPP		CPP		CPP		CPP		CPP	
RESUMEN												
- Total Deuda	1.572.602,07		1.519.641,57		1.479.008,08	1	1.425.469,77		1.392.064,21	1	1.362.153,88	5
- Línea No Utilizada	3.291,89		1.105,52		1.107,65		1.236,24		1.365,43		1.496,55	
- Garantías	4.126.531,00		4.064.931,00		4.064.776,00		3.447.354,00		3.389.126,00		3.373.194,00	
CREDITOS DIRECTOS												
- CRÉDITOS VIGENTES	1.572.602,07		1.519.641,57		1.479.008,08	1	1.425.469,77		1.392.064,21	1	1.362.153,88	5
-- MedE: Cred. Rev. Línea Tarj. Crédito	1.581,70		1.457,94		1.333,31		1.207,18		1.078,59		949,40	
-- MedE: Sobregiros CC											0,69	
-- MedE: Préstamos	1.353.328,30		1.326.517,03		1.312.189,88		1.285.117,05		1.263.987,90	1	1.234.206,07	4
--- NoRevolventes	1.353.328,30		1.326.517,03		1.312.189,88		1.285.117,05		1.263.987,90	1	1.234.206,07	4
-- MedE: Arrendamiento Financ	217.692,07		191.666,60		165.484,89	1	139.145,54		126.997,72		126.997,72	5
LINEA NO UTIL. Y CRED. NO DESEMB.												
- LinCredTarjetaCrédito	3.291,89		1.105,52		1.107,65		1.236,24		1.365,43		1.496,55	
GARANTIAS												
- GARANTIAS RECIBIDAS	4.126.531,09		4.064.932,17		4.064.776,88		3.447.354,94		3.389.126,63		3.373.195,53	
-- 1eraHipotecasInmuebles	1.503.519,09		1.492.653,19		1.530.885,07		1.521.226,49		1.496.275,15		1.507.945,94	
-- 1eraGBienesFácilRealización											506.250,00	
-- OtrasGtiasNoPref	1.062.750,00		1.062.750,00		1.062.750,00		506.250,00		506.250,00			
-- GtiasNoPref(AvalyFianza)	1.560.262,00		1.509.528,98		1.471.141,81		1.419.878,45		1.386.601,48		1.358.999,59	

Última fecha reportada por la SBS : 30/04/2024

Operación	JUN 2023 (SBS: MAY2023)		JUL 2023 (SBS: JUN2023)		AGO 2023 (SBS: JUL2023)		SET 2023 (SBS: AGO2023)		OCT 2023 (SBS: SET2023)		NOV 2023 (SBS: OCT2023)	
	Monto *	Dias V.	Monto *	Dias V.	Monto *	Dias V.	Monto *	Dias V.	Monto *	Dias V.	Monto *	Dias V.
Calificación (2)	CPP		CPP		CPP		CPP		CPP		CPP	
RESUMEN												
- Total Deuda	2.107.516,03		1.969.418,48	4	1.903.306,57	14	1.752.291,43		1.694.951,78		1.621.220,17	
- Línea No Utilizada	21.973,59		22.364,69				37.063,08		11.329,79		5.406,77	
- Garantías	4.567.427,00		4.407.020,00		4.325.826,00		4.246.015,00		4.250.608,00		4.211.823,00	
CREDITOS DIRECTOS												
- CRÉDITOS VIGENTES	2.107.516,03		1.969.418,48	4	1.903.306,57	14	1.752.291,43		1.694.951,78		1.621.220,17	
-- MedE: Cred. Rev. Línea Tarj. Crédito	77.114,57		55.065,28		55.065,28	14	18.776,11		8.345,78		3.892,90	
-- MedE: Sobregiros CC			0,08									
-- MedE: Préstamos	1.675.500,08		1.570.360,03	4	1.517.943,85	14	1.439.474,87		1.417.800,16		1.388.209,27	
--- NoRevolventes	1.675.500,08		1.570.360,03	4	1.517.943,85	14	1.439.474,87		1.417.800,16		1.388.209,27	
-- MedE: Arrendamiento Financ	354.901,38		343.993,09		330.297,44	6	294.040,45		268.805,84		229.118,00	
LINEA NO UTIL. Y CRED. NO DESEMB.												
- LinCredTarjetaCrédito	21.973,59		22.364,69				37.063,08		11.329,79		5.406,77	
GARANTIAS												
- GARANTIAS RECIBIDAS	4.567.428,80		4.407.021,38		4.325.827,20		4.246.015,68		4.250.609,05		4.211.823,88	
-- 1eraHipotecasInmuebles	1.480.579,96		1.460.055,48		1.452.006,66		1.487.019,01		1.526.458,22		1.544.568,06	
-- Gob. Nacional Reactiva Perú	85.668,41		45.788,70		22.911,51							



-- OtrasGtiasNoPref	1.062.750,00	1.062.750,00	1.062.750,00	1.062.750,00	1.062.750,00	1.062.750,00
-- GtiasNoPref(AvalyFianza)	1.938.430,43	1.838.427,20	1.788.159,03	1.696.246,67	1.661.400,83	1.604.505,82
- PROGRAMA REACTIVA PERU	95.187,12	50.876,33	25.457,23			

Reportado por : BCP

Última fecha reportada por la SBS : 30/04/2024

Operación	DIC 2023 (SBS: NOV2023)		ENE 2024 (SBS: DIC2023)		FEB 2024 (SBS: ENE2024)		MAR 2024 (SBS: FEB2024)		ABR 2024 (SBS: MAR2024)		MAY 2024 (SBS: ABR2024)	
	Monto *	Dias V.	Monto *	Dias V.	Monto *	Dias V.	Monto *	Dias V.	Monto *	Dias V.	Monto *	Dias V.
Calificación (2)					NOR		NOR		NOR		NOR	
RESUMEN												
- Total Deuda					256.169,75		121.878,12		128.872,53		231.675,64	
- Línea No Utilizada							65.239,02		56.178,98			
- Garantías					256.169,00		121.878,00		128.872,00		116.267,00	
CREDITOS DIRECTOS												
- CRÉDITOS VIGENTES					256.169,75		121.878,12		128.872,53		231.675,64	
-- MedE: Descuentos					256.169,75		121.878,12		128.872,53		231.675,64	
--- Otros					256.169,75		121.878,12		128.872,53		231.675,64	
LÍNEA NO UTIL. Y CRED. NO DESEMB.												
- LinCredDescuentos							65.239,02		56.178,98			
GARANTIAS												
- GARANTIAS RECIBIDAS					256.169,75		121.878,12		128.872,53		116.267,60	
-- GtiasNoPref(AvalyFianza)					256.169,75		121.878,12		128.872,53		116.267,60	

Última fecha reportada por la SBS : 30/04/2024

Operación	JUN 2023 (SBS: MAY2023)		JUL 2023 (SBS: JUN2023)		AGO 2023 (SBS: JUL2023)		SET 2023 (SBS: AGO2023)		OCT 2023 (SBS: SET2023)		NOV 2023 (SBS: OCT2023)	
	Monto *	Dias V.	Monto *	Dias V.	Monto *	Dias V.	Monto *	Dias V.	Monto *	Dias V.	Monto *	Dias V.
Calificación (2)	NOR		NOR		NOR							
RESUMEN												
- Total Deuda	51.680,24		14.828,59		43,50							
- Garantías	51.680,00		14.828,00									
CREDITOS DIRECTOS												
- CRÉDITOS VIGENTES	51.680,24		14.828,59		43,50							
-- MedE: SobregirosCC					43,50							
-- MedE: Préstamos	51.680,24		14.828,59									
--- NoRevolventes	51.680,24		14.828,59									
GARANTIAS												
- GARANTIAS RECIBIDAS	51.680,24		14.828,59									
-- GtiasNoPref(AvalyFianza)	51.680,24		14.828,59									

Rectificaciones SBS

Entidad	Periodo SBS	Cuenta	Concepto Rectificación	Dice	Debe Decir
---------	-------------	--------	------------------------	------	------------

Aval/Codeudor

Montos expresados en unidades de soles*

Es Avalista de:				Información reportada por la SBS al 31/03/2024	
Tipo Doc	Nro Documento	Nombre/Razón Social	Act	Pre	12m

Montos expresados en unidades de soles*

Quiénes lo Avalan:				Información reportada por la SBS al 31/03/2024	
Tipo Doc	Nro Documento	Nombre/Razón Social	Act	Pre	12m
DNI	09982653	ARIAS HUAMANI LILIANM TERESA	<input checked="" type="checkbox"/>	<input checked="" type="checkbox"/>	<input checked="" type="checkbox"/>

Institución SBS	Calif. (2)	Saldo *
BANCO DE CREDITO DEL PERÚ	NOR	128.872,53
BANCO BBVA PERÚ	CPP	1.386.601,48

Montos expresados en unidades de soles*

Es Avalista de:

Información Reportada por Entidades de Microfinanzas / Otros Créditos

Tipo Doc	Nro Documento	Nombre/Razón Social	Act	Pre	12m
----------	---------------	---------------------	-----	-----	-----

Montos expresados en unidades de soles*

Quiénes lo Avalan:

Información Reportada por Entidades de Microfinanzas / Otros Créditos

Tipo Doc	Nro Documento	Nombre/Razón Social	Act	Pre	12m
----------	---------------	---------------------	-----	-----	-----

Documentos Protestados como Deudor/Aceptante

Montos expresados en unidades*

Reportado por la Cámara de Comercio de Lima (CCL)

Documentos Protestados sin Regularizar

# Doc	Monto (S/) *	Max Días Venc.
Total: 2	178.421,87	486

Tipo de Cambio 3.738

Nro. Secuencia	Tip. Reg.	Acreedor/Girador	Tipo Doc.	Moneda	Monto *	Monto * (S/)	Boletín	F. Protesto	F. Venc.	Días Venc.
6571015	PR	HIDRAULICA ZAMALLOA EIRL	LET	US\$	7.000,00	26.229,00	04/2023	18/04/2023	30/03/2023	417
83702	PR	EMPRENDER CAPITAL PERU S.A.	PAG	US\$	40.617,26	152.192,87	02/2023	24/02/2023	20/01/2023	486

**PR: Protestos, CJ: Cobranza Judicial, MO: Moras, PP: Procesos Penales

Montos expresados en unidades*

Reportado por la Cámara de Comercio de Lima (CCL)

Documentos Protestados Regularizados

# Doc	Monto (S/) *
Total: 1	13.317,39

Nro. Secuencia	Tip. Reg.	Acreedor/Girador	Tipo Doc.	Moneda	Monto *	Monto * (S/)	Boletín	F. Protesto	F. Venc.	F. Reg
6563573	PR	ARNAO SERVICES SAC	LET	US\$	3.590,56	13.317,39	03/2023	29/03/2023	/ /	19/06/2023

**PR: Protestos, CJ: Cobranza Judicial, MO: Moras, PP: Procesos Penales

Documentos Protestados como Acreedor/Girador

Montos expresados en unidades*

Reportado por la Cámara de Comercio de Lima (CCL)

Documentos Protestados sin Regularizar

# Doc	Monto (S/) *	Max Días Venc.
Total: 3	85.422,62	596

Tipo de Cambio 3.738

Nro. Secuencia	Tip. Reg.	Deudor/Aceptante	Tipo Doc.	Moneda	Monto *	Monto * (S/)	Boletín	F. Protesto	F. Venc.	Días Venc.
104342	PR	SOCIEDAD MINERA AUSTRIA DUVAZ S.A.C.	FAN	US\$	21.027,60	78.790,42	08/2023	22/08/2023	02/12/2022	535
104340	PR	SOCIEDAD MINERA AUSTRIA DUVAZ S.A.C.	FAN	US\$	885,00	3.316,10	08/2023	22/08/2023	10/11/2022	557
104341	PR	SOCIEDAD MINERA AUSTRIA DUVAZ S.A.C.	FAN	US\$	885,00	3.316,10	08/2023	22/08/2023	02/10/2022	596

**PR: Protestos, CJ: Cobranza Judicial, MO: Moras, PP: Procesos Penales

Montos expresados en unidades*

Reportado por la Cámara de Comercio de Lima (CCL)

Documentos Protestados Regularizados

	# Doc	Monto (S/) *
Total:	0	0,00

Nro. Secuencia	Tip. ** Reg.	Deudor/Aceptante	Tipo Doc.	Moneda	Monto *	Monto * (S/)	Boletín	F. Protesto	F. Venc.	F. Reg
----------------	-----------------	------------------	-----------	--------	---------	-----------------	---------	-------------	----------	--------

**PR: Protestos, CJ: Cobranza Judicial, MO: Moras, PP: Procesos Penales

Detalle de Vencidos

Comercio Exterior

Montos expresados en unidades de dólares

Muestra información reportada por la SUNAT desde el 07/02/2011

Resumen por Ejercicio

Ejercicio	Actividad	Número de Operaciones	Importe USD *	N° Países	3 países con mayor número de operaciones
2024	IMPORTACIÓN	4	28.815,83	2	CHINA, UNITED STATES
2023	IMPORTACIÓN	14	82.363,76	5	CHINA, UNITED STATES, ITALY
2022	IMPORTACIÓN	11	77.476,25	5	TURKEY, CANADA, CHINA
2021	IMPORTACIÓN	15	146.542,17	5	CHINA, TURKEY, UNITED STATES
2020	EXPORTACIÓN	2	10.073,42	1	ARGENTINA
	IMPORTACIÓN	18	171.002,75	6	CHINA, "KOREA, REPUBLIC OF", TURKEY

Resumen por Meses

Actividad	Ejercicio	Mes	Número de Operaciones	Importe USD *	N° Países	3 países con mayor número de operaciones
EXPORTACIÓN	2020	ENERO	2	10.073,42	1	ARGENTINA
IMPORTACIÓN	2024	MAYO	2	14.987,50	1	CHINA
		MARZO	1	7.135,23	1	UNITED STATES
		ENERO	1	6.693,10	1	CHINA
	2023	NOVIEMBRE	3	15.888,43	2	CHINA, UNITED STATES
		OCTUBRE	4	21.340,68	3	CHINA, ITALY, UNITED STATES
		JULIO	1	6.145,55	1	CHINA
		MAYO	1	6.490,05	1	UNITED STATES
	2022	ABRIL	1	7.671,25	1	TURKEY
		MARZO	1	3.682,50	1	CHINA
		ENERO	3	21.145,30	2	CHINA, SWEDEN
		OCTUBRE	1	11.313,61	1	TURKEY
		SEPTIEMBRE	1	3.882,00	1	TURKEY
		JULIO	1	3.123,13	1	CHINA
		MAYO	2	15.741,50	2	CHINA, TURKEY
		MARZO	2	11.491,71	2	CANADA, UNITED STATES
		FEBRERO	1	8.087,21	1	UNITED KINGDOM
		ENERO	3	23.837,09	2	CANADA, TURKEY
	2021	DICIEMBRE	1	9.980,00	1	CHINA
		NOVIEMBRE	1	8.063,00	1	CHINA
		OCTUBRE	1	2.527,32	1	UNITED STATES
AGOSTO		3	17.144,21	3	CHINA, TURKEY, UNITED STATES	
JULIO		2	6.781,46	2	CHINA, UNITED STATES	
JUNIO		1	11.302,25	1	CHINA	
	MAYO	1	3.054,23	1	TURKEY	
	ABRIL	2	22.109,85	2	CHINA, TURKEY	

		MARZO	2	13.634,77	2	CHINA,FRANCE
		ENERO	1	51.945,09	1	"KOREA, REPUBLIC OF"
	2020	DICIEMBRE	1	5.900,45	1	TURKEY
		NOVIEMBR	2	17.247,43	4	CHINA,GERMANY,UNITED KINGDOM
		OCTUBRE	2	12.891,43	1	UNITED STATES
		SETIEMBRE	3	31.071,58	2	CHINA,UNITED STATES
		AGOSTO	1	8.679,37	1	"KOREA, REPUBLIC OF"
		JULIO	2	17.539,46	1	"KOREA, REPUBLIC OF"
		JUNIO	2	10.106,50	2	CHINA,TURKEY
		MARZO	1	14.243,00	1	CHINA
		FEBRERO	3	48.172,49	2	"KOREA, REPUBLIC OF",CHINA
		ENERO	1	5.151,04	1	"KOREA, REPUBLIC OF"

PUBLICACIÓN DIARIO "EL PERUANO"

Reporte Otros Créditos

Institución	DIC 2023		ENE 2024		FEB 2024		MAR 2024		ABR 2024		MAY 2024	
	Monto *	Dias V.	Monto *	Dias V.	Monto *	Dias V.	Monto *	Dias V.	Monto *	Dias V.	Monto *	Dias V.

Institución	JUN 2023		JUL 2023		AGO 2023		SET 2023		OCT 2023		NOV 2023	
	Monto *	Dias V.	Monto *	Dias V.	Monto *	Dias V.	Monto *	Dias V.	Monto *	Dias V.	Monto *	Dias V.

Reporte Otros Créditos por entidades

Sin Información