

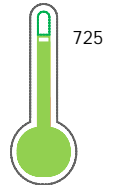
El reporte contiene solo los títulos seleccionados 

- |   |   |  |   |   |   |
|---|---|--|---|---|---|
| <input checked="" type="checkbox"/> Información General | <input checked="" type="checkbox"/> Consulta Rápida     | <input checked="" type="checkbox"/> Principales Acreedores | <input checked="" type="checkbox"/> Detalle Variación   | <input checked="" type="checkbox"/> Posición Histórica    | <input checked="" type="checkbox"/> Gráficos              |
| <input checked="" type="checkbox"/> Rep. Vencidos       | <input checked="" type="checkbox"/> Rep. SBS/Microf.    | <input checked="" type="checkbox"/> SBS/Microf. Entidades  | <input checked="" type="checkbox"/> Rectificaciones SBS | <input checked="" type="checkbox"/> Avalados/Avalistas    | <input checked="" type="checkbox"/> Hechos de Importancia |
| <input checked="" type="checkbox"/> Documentos CCL      | <input checked="" type="checkbox"/> Detalle de Vencidos | <input checked="" type="checkbox"/> Comercio Exterior      | <input checked="" type="checkbox"/> Otros Créditos      | <input checked="" type="checkbox"/> Otros Créd. Entidades | <input checked="" type="checkbox"/> Otros Rep. Negativos  |

RUC 20221084684 - REDONDOS S A

Fecha Proceso	Tipo Doc.	N. Doc.	Nota	Deuda Total *	Var.	Actual	Previo	12m
04/07/2022	RUC	20221084684	0.791	438.679.484,93				

Score Sentinel



Riesgo Bajo

\* La persona consultada cuenta con los siguientes créditos e indicadores.

- |                  |         |               |                           |
|------------------|---------|---------------|---------------------------|
| Línea de Crédito | Es Aval | Reactiva Perú | Reprogramados Emerg. Sani |
|------------------|---------|---------------|---------------------------|

## Sentinel Sabio

Bancarizado: SI

## Recomendación de Sentinel Sabio

Evaluación Crediticia


**OBSERVAR**  
 Producto Genérico

Detalle:

- Presenta Calificación Cpp mayor a 20% en los 12 meses

Cuota Estimada Mensual

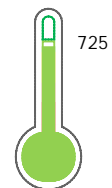
S/ 19370686,



## Score Sentinel

Nivel de Riesgo

Riesgo Bajo



Recomendación:

En este nivel de riesgo, 10 de 100 empresas podrían caer en incumplimiento en los próximos 12 meses

## Información General

### Datos Principales

09/06/2022: Última actualización de información reportada por SUNAT

Razón Social:	REDONDOS S A		
Nombre Comercial:	REDONDOS		
Tipo de Contribuyente:	SOCIEDAD ANONIMA		
Estado de Contribuyente:	ACTIVO	Condición del Contribuyente:	HABIDO
Inicio de Actividades:	28/04/1994		
Tamaño contribuyente:	PRINCIPAL	Dependencia:	I.PRICO NACIONAL
Actividad Económica Principal	CRIA DE ANIMALES DOMESTICOS.		
Actividad Económica Secundaria 1	EXP. OTRAS MINAS Y CANTERAS NI	Actividad Económica Secundaria 2	-
Fecha Inscripción RRPP:	04/05/1995	Número de Partida Registral:	22108468
Folio:	-	Asiento:	20

Agente de retención

### Direcciones Registradas

Dirección	Fuente
AVENIDA LOS CONQUISTADORES NRO 1118 INT 501 SAN ISIDRO - LIMA - LIMA	SUNAT - DOMICILIO FISCAL
NRO. SN FUNDO TIROLER VEGUETA - HUAURA - LIMA (ALTURA CANAL DE REGADIO)	SUNAT - S.PRODUCTIVA
NRO. SN FUNDO TIROLER. VEGUETA - HUAURA - LIMA (ALTURA CANAL DE REGADIO)	SUNAT - S.PRODUCTIVA
CARRETERA PANAMERICANA NORTE KM. 165 VEGUETA - HUAURA - LIMA (ANTES DEL GRIFO SAN FELIPE)	SUNAT - S.PRODUCTIVA
NRO. SN FUNDO TIROLER- VEGUETA - HUAURA - LIMA (ALTURA CANAL DE REGADIO)	SUNAT - S.PRODUCTIVA
AVENIDA PERALVILLO NRO. 2710 SANTA MARIA - HUAURA - LIMA (CARRET.PANAMERICANA)	SUNAT - S.PRODUCTIVA
AVENIDA PERALVILLO. NRO. 2710 SANTA MARIA - HUAURA - LIMA	SUNAT - OF.ADMINIST.
CARRETERA PANAM NORTE KM. 173 VEGUETA - HUAURA - LIMA (ALTURA PLAYA LOS VIÑOS)	SUNAT - S.PRODUCTIVA
CARRETERA PANAMERICANA NORTE KM. 167 VEGUETA - HUAURA - LIMA (PASANDO EL GRIFO SAN FELIPE)	SUNAT - S.PRODUCTIVA
CARRETERA PANAMERICANA NORTE KM. 158 VEGUETA - HUAURA - LIMA	SUNAT - S.PRODUCTIVA
CARRETERA PANAMERICANA NORTE KM. 170 VEGUETA - HUAURA - LIMA	SUNAT - S.PRODUCTIVA
CARRETERA PANAMER NORTE NRO. SN VEGUETA - HUAURA - LIMA (ANTES DEL GRIFO SAN FELIPE)	SUNAT - S.PRODUCTIVA
CARRETERA PANAM NORTE NRO. 169 VEGUETA - HUAURA - LIMA (AL COSTADO PLANTA DE ALIMENTOS)	SUNAT - S.PRODUCTIVA
CARRETERA PANAMERICANA NORTE KM. 167 VEGUETA - HUAURA - LIMA (ALTURA DE LA PLAYA ATAHUAMPA)	SUNAT - S.PRODUCTIVA
NRO. 138 PAMPAS DE ANIMAS SANTA MARIA - HUAURA - LIMA (ALTURA DEL PEAJE CANAL DE REGADIO)	SUNAT - S.PRODUCTIVA
NRO. S/N FUNDO UCRANIA VEGUETA - HUAURA - LIMA (PASANDO PRONTO GAS - GJA.J.F.)	SUNAT - S.PRODUCTIVA
CALLE CORREO URB VICT ALTA NRO. SN HUARAL - HUARAL - LIMA (ALTURA DDE LA PLAZA DE ARMAS)	SUNAT - S.PRODUCTIVA
KM. 138 PAMPAS DE ANIMAS. SANTA MARIA - HUAURA - LIMA (ALTURA DEL PEAJE - GJA.DOÑA LUISA)	SUNAT - S.PRODUCTIVA
PRLG GRAU NRO. 177 HUACHO - HUAURA - LIMA	SUNAT - DEPOSITO
PAMPA DE RONTOY NRO. SN HUACHO - HUAURA - LIMA (ALTURA CANAL DE REGADIO)	SUNAT - S.PRODUCTIVA

PAMPA DE RONTOY. NRO. SN HUACHO - HUAURA - LIMA (ALTURA CANAL DE REGADIO)	SUNAT - S.PRODUCTIVA
CHACRA Y MAR NRO. SN CHANCAY - HUARAL - LIMA (ENTRADA SERPENTIN DE PASAMAYO)	SUNAT - S.PRODUCTIVA
EL PARAISO NRO. SN SANTA MARIA - HUAURA - LIMA (ALTURA EL PEAJE - GJA.SANTA MARIA)	SUNAT - S.PRODUCTIVA
CALLE PRLG GRAU NRO. 177 HUACHO - HUAURA - LIMA	SUNAT - OF.ADMINIST.
AVENIDA NICOLAS AYLLO NRO. 2635 EL AGUSTINO - LIMA - LIMA	SUNAT - DEPOSITO
AVENIDA MARIANO MELGAR NRO. 182 HUALMAY - HUAURA - LIMA	SUNAT - S.PRODUCTIVA
AVENIDA GUARDIA CIVIL NRO. Z INT. 7A CHORRILLOS - LIMA - LIMA	SUNAT - L. COMERCIAL
PROLONG. SAN MARTIN NRO. 812 HUACHO - HUAURA - LIMA (FRENTE A LA PLAZA VICTO RAUL HAYA DE LA)	SUNAT - L. COMERCIAL
PROLONGACION GRAU NRO. 177 HUACHO - HUAURA - LIMA	SUNAT - CASA MATRIZ
NRO. SN FUNDO LA TABLADA SANTA MARIA - HUAURA - LIMA (ALTURA EL PEAJE CANAL DE REGADIO)	SUNAT - S.PRODUCTIVA
CARRETERA PANAMERICANA NORTE NRO. K171 VEGUETA - HUAURA - LIMA (POBLADO MENOR DE MEDIO MUNDO)	SUNAT - S.PRODUCTIVA
JIRON JOSE T. GARCIA NRO. 117 HUACHO - HUAURA - LIMA (-----)	SUNAT - L. COMERCIAL
PLAZA SAN MARTIN NRO. 286 HUACHO - HUAURA - LIMA	SUNAT - L. COMERCIAL
CARRETERA PANAM. NORTE KM 215-217 NRO. SN PARAMONGA - BARRANCA - LIMA (PARAMONGA)	SUNAT - S.PRODUCTIVA
CARRETERA PAN. NORTE KM. 215-217 NRO. SN PARAMONGA - BARRANCA - LIMA (PARAMONGA)	SUNAT - S.PRODUCTIVA
CARRETERA PANAM. NORT KM. 215-217 NRO. SN PARAMONGA - BARRANCA - LIMA (PARAMONGA)	SUNAT - S.PRODUCTIVA
CARRETERA PANAM. NORTE KM. 215-217 NRO. SN PARAMONGA - BARRANCA - LIMA (PARAMONGA)	SUNAT - S.PRODUCTIVA
CARRETERA PANAM. NORTE KM- 215-217 NRO. SN PARAMONGA - BARRANCA - LIMA (PARAMONGA)	SUNAT - S.PRODUCTIVA
CARRETERA PANAM. NORTE KM. 215-217 NRO. SN PARAMONGA - BARRANCA - LIMA (PARAMONGA)	SUNAT - S.PRODUCTIVA
CARRETERA PANAM. NORTE KM. 223.5 NRO. SN PARAMONGA - BARRANCA - LIMA (PARAMONGA)	SUNAT - S.PRODUCTIVA
CARRETERA PANAMERICANA NORTE NRO. 216 PARAMONGA - BARRANCA - LIMA	SUNAT - S.PRODUCTIVA
CARRETERA PANAMERICANA NORTE NRO. 223 HUARMEY - HUARMEY - ANCASH	SUNAT - S.PRODUCTIVA
CARRETERA PANAMERICANA NORTE NRO. 213 INT. 217 PARAMONGA - BARRANCA - LIMA	SUNAT - S.PRODUCTIVA
CARRETERA PANAMERICANA KM. 225 HUARMEY - HUARMEY - ANCASH	SUNAT - S.PRODUCTIVA
CARRETERA PANAMERICANA NORTE KM. 219 HUARMEY - HUARMEY - ANCASH (PUNTA BERMEJO)	SUNAT - S.PRODUCTIVA
CARRETERA PANAMERIC NORTE KM. 168 VEGUETA - HUAURA - LIMA	SUNAT - S.PRODUCTIVA
CARRETERA CARRETERA HUAURA-SAYAN KM. 5.2 HUAURA - HUAURA - LIMA (CASERIO ACARAY)	SUNAT - S.PRODUCTIVA
CARRETERA PANAMERICANA NORTE KM. 231 HUARMEY - HUARMEY - ANCASH (BERMEJO - PARAMONGA)	SUNAT - S.PRODUCTIVA
AVENIDA CRUZ BLANCA NRO. 2254 SANTA MARIA - HUAURA - LIMA (CERCA AL MERCADO DE SANTA MARIA)	SUNAT - DEPOSITO
CARRETERA PANAMERICANA NORTE NRO. 217 PARAMONGA - BARRANCA - LIMA (217 218)	SUNAT - S.PRODUCTIVA
BELLAVISTA CANOAS NRO. 2703 BERMEJO HUARMEY - HUARMEY - ANCASH (PANAMERICANA NORTE)	SUNAT - S.PRODUCTIVA
CARRETERA PANAMERICANA NORTE KM. 176 VEGUETA - HUAURA - LIMA (KM. 176.50 GRANJA AVICOLA LOS VIÑOS)	SUNAT - L. COMERCIAL
JIRON LOS LIRIOS NRO. 168 INT. A URBANIZACION VALDIVIEZO ATE - LIMA - LIMA	SUNAT - L. COMERCIAL
CARRETERA PANAMERICANA NORTE KM. 228 HUARMEY - HUARMEY - ANCASH	SUNAT - S.PRODUCTIVA
CARRETERA PANAMERICANA NORTE KM. 168 VEGUETA - HUAURA - LIMA	SUNAT - S.PRODUCTIVA
JIRON GALVEZ NRO. 354 BARRANCA - BARRANCA - LIMA	SUNAT - L. COMERCIAL

CARRETERA CARRETERA PAN NORTE KM. 249 HUARMEY - HUARMEY - ANCASH	SUNAT - S.PRODUCTIVA
CARRETERA PANAMERICANA NORTE KM. 104 SAYAN - HUAURA - LIMA	SUNAT - S.PRODUCTIVA
CALLE CALLE ALFA NRO. 199 URBANIZACION PARQUE IND Y COMERC . CALLAO - PROV. CONST. DEL CALLAO - CALLAO	SUNAT - L. COMERCIAL
CARRETERA PANAMERICANA NORTE KM. 177 VEGUETA - HUAURA - LIMA (SECTOR LOS VIÑOS KM177.1)	SUNAT - S.PRODUCTIVA
AVENIDA SAN MARTIN NRO. 228 SANTA MARIA - HUAURA - LIMA (CIRCULO CRUZ BLANCA)	SUNAT - L. COMERCIAL
CALLE CARBONO NRO. 151 URBANIZACION GRIMANESA CALLAO - PROV. CONST. DEL CALLAO - CALLAO	SUNAT - L. COMERCIAL
CARRETERA PAN.NORTE KM. 92.5 CHANCAI - HUARAL - LIMA	SUNAT - S.PRODUCTIVA
CARRETERA PAN. NORTE KM. 249 HUARMEY - HUARMEY - ANCASH (GRANJA GRAMADAL)	SUNAT - S.PRODUCTIVA
CARRETERA PANAMERICANA NORTE KM. 228 HUARMEY - HUARMEY - ANCASH (ZONA BERMEJO KM. 228-229)	SUNAT - S.PRODUCTIVA
CALLE CAPPÁ NRO. 268 URBANIZACION PARQ. INTERN. CALLAO CALLAO - PROV. CONST. DEL CALLAO - CALLAO (AGROEMPAQUES)	SUNAT - L. COMERCIAL
CARRETERA PAN. NORTE KM. 218 BARRANCA - BARRANCA - LIMA	SUNAT - S.PRODUCTIVA
AVENIDA SOLAR NRO. 150 HUARAL - HUARAL - LIMA	SUNAT - L. COMERCIAL
AVENIDA ARGENTINA NRO. 3093 CALLAO - PROV. CONST. DEL CALLAO - CALLAO	SUNAT - L. COMERCIAL
AVENIDA LA PAZ NRO. 1551 SAN MIGUEL - LIMA - LIMA	SUNAT - L. COMERCIAL
MZA. H1 LTE. 9 URBANIZACION EL ASESOR SANTA ANITA - LIMA - LIMA	SUNAT - L. COMERCIAL
AVENIDA SEPARADORA INDUSTRIAL NRO. 350 URBANIZACION RES. SALAMANCA DE MONTE ATE - LIMA - LIMA	SUNAT - L. COMERCIAL
AVENIDA TUPAC AMARU NRO. 4396 COOPERATIVA SANGARARA COMAS - LIMA - LIMA (4396G)	SUNAT - L. COMERCIAL
CARRETERA CENTRAL KM. 9,2 ATE - LIMA - LIMA	SUNAT - L. COMERCIAL
AVENIDA NESTOR GAMBETA KM. 9,5 CALLAO - PROV. CONST. DEL CALLAO - CALLAO (EXFUNDO OQUENDO CALLAO)	SUNAT - L. COMERCIAL
JIRON PACIFICO NRO. 482 CARMEN DE LA LEGUA REYNOSO - PROV. CONST. DEL CALLAO - CALLAO	SUNAT - DEPOSITO
CARRETERA PANAMERICANA NORTE KM. 286 SECTOR PAMPA MATA CABALLO HUARMEY - HUARMEY - ANCASH	SUNAT - S.PRODUCTIVA
CALLE SAN LUIS NRO. SN URBANIZACION SANTA CATALINA BARRANCA - BARRANCA - LIMA	SUNAT - S.PRODUCTIVA
CARRETERA VIA DE EVITAMIENTO MZA. F LTE. 2 ASENTAMIENTO HUMANO ARTEMPA CERRO COLORADO - AREQUIPA - AREQUIPA	SUNAT - L. COMERCIAL
AVENIDA ARGENTINA NRO. 2833 CALLAO - PROV. CONST. DEL CALLAO - CALLAO	SUNAT - DEPOSITO
NRO. S/N FUNDO TEBOL AUCALLAMA - HUARAL - LIMA	SUNAT - S.PRODUCTIVA
KM. 215 FORTALEZA LA LITERA PARAMONGA - BARRANCA - LIMA (PAN.NORTE LADO ESTE KM.215 HASTA 220)	SUNAT - S.PRODUCTIVA
JIRON COLINA NRO. 273 CALLAO - PROV. CONST. DEL CALLAO - CALLAO	SUNAT - DEPOSITO
KM. 284. PAMPA MATA CABALLO HUARMEY - HUARMEY - ANCASH (KM. 284.8 PANAMERICANA NORTE)	SUNAT - S.PRODUCTIVA
KM. 228- SECTOR BERMEJO HUARMEY - HUARMEY - ANCASH (KM. 228-230 PAN. NORTE LADO OESTE)	SUNAT - S.PRODUCTIVA
AVENIDA CRUZ BLANCA NRO. 933 HUALMAY - HUAURA - LIMA (NRO: 933 - 937)	SUNAT - L. COMERCIAL
CARRETERA PANAMERICANA NORTE KM. 216 PARAMONGA - BARRANCA - LIMA (PANAMERICANA NORTE KM 217)	SUNAT - S.PRODUCTIVA
CALLE SANTA SOFIA NRO. 163 URBANIZACION LOS SAUCES ATE - LIMA - LIMA	SUNAT - DEPOSITO
CALLE EPSILON NRO. 215 CALLAO - PROV. CONST. DEL CALLAO - CALLAO	SUNAT - DEPOSITO
AVENIDA ARGENTINA NRO. 2951 CALLAO - PROV. CONST. DEL CALLAO - CALLAO	SUNAT - DEPOSITO
CALLE CALLE ALFA NRO. 180 CALLAO - PROV. CONST. DEL CALLAO - CALLAO (URB. POQUE. INTERNACIONAL DE IND.Y COMERCIO)	SUNAT - DEPOSITO
JIRON ANDROMEDA NRO. 858 CHORRILLOS - LIMA - LIMA (LA CAMPIÑA CHORRILLOS)	SUNAT - DEPOSITO

CARRETERA PANAMERICANA SUR MZA. G KM. 18.5 LTE. 1B SAN JUAN DE MIRAFLORES - LIMA - LIMA	SUNAT - DEPOSITO
CALLE MARIANO MELGAR NRO. 188 HUALMAY - HUAURA - LIMA	SUNAT - OF.ADMINIST.
AVENIDA MATERIALES NRO. 3049 URBANIZACION INDUSTRIAL WIESE LIMA - LIMA - LIMA	SUNAT - DEPOSITO
AVENIDA 28 DE JULIO NRO. 890 CERCADO DE HUACHO HUACHO - HUAURA - LIMA (PLAZA 02 DE MAYO)	SUNAT - L. COMERCIAL
CALLEJON VILLA SECA NRO. S/N SUPE PUERTO - BARRANCA - LIMA	SUNAT - S.PRODUCTIVA
CARRETERA PANAMERICANA NORTE KM. 218 PARAMONGA - BARRANCA - LIMA (LADO ESTE)	SUNAT - S.PRODUCTIVA
CARRETERA PANAMERICANA NORTE KM. 220 PARAMONGA - BARRANCA - LIMA (LADO ESTE)	SUNAT - S.PRODUCTIVA
NRO. S/N SEC. PAMPA EL CARMEN EL CARMEN - CHINCHA - ICA	SUNAT - S.PRODUCTIVA
CARRETERA PANAMERICANA SUR KM. 241. LTE. 2 PREDIO SANTA FE DE LANCHA PARACAS - PISCO - ICA (CAR. PANAMERICANA SUR KM 241.5)	SUNAT - S.PRODUCTIVA
PANAMERICANA SUR KM. 31.5 EX-FUNDO SAN VICENTE LURIN - LIMA - LIMA (PARCELA B-52)	SUNAT - S.PRODUCTIVA
AVENIDA LOS PLATINOS MZA. A LTE. 24 ZONA INDUSTRIAL INFANTAS LOS OLIVOS - LIMA - LIMA (ZONA INDUSTRIAL INFANTAS)	SUNAT - L. COMERCIAL
AVENIDA FONTENOY NRO. 318 URBANIZACION LOS CHAETS PARAMONGA - BARRANCA - LIMA	SUNAT - DEPOSITO
CARRETERA PANAMERICANA NORTE KM. 218 PARAMONGA - BARRANCA - LIMA	SUNAT - S.PRODUCTIVA
CARRETERA PANAMERICANA NORTE KM. 218 PARAMONGA - BARRANCA - LIMA	SUNAT - S.PRODUCTIVA
CARRETERA SECCIÓN LA VIRGEN LTE. 24 CASERIO LA ESPERANZA ALTA HUARAL - HUARAL - LIMA	SUNAT - S.PRODUCTIVA
CARRETERA CHANCAY KM. 5.5 CHANCAY - HUARAL - LIMA	SUNAT - S.PRODUCTIVA
KM. 4 SEC. MONTE GRANDE AUCALLAMA - HUARAL - LIMA	SUNAT - L. COMERCIAL
CARRETERA PANAMERICANA NORTE KM. 122 FUNDO PAMPA LOS LLANOS HUACHO - HUAURA - LIMA	SUNAT - S.PRODUCTIVA
CARRETERA PANAMERICANA NORTE INT. 72 KM. 95 COOPERATIVA EL HATILLO CHANCAY - HUARAL - LIMA	SUNAT - S.PRODUCTIVA
CARRETERA A JECUAN MZA. I KM. 3 LTE. 0 C.P. EL TREBOL III ETAPA HUARAL - HUARAL - LIMA	SUNAT - S.PRODUCTIVA
CARRETERA PANAMERICANA NORTE KM. 125 FUNDO HUACHO HUACHO - HUAURA - LIMA	SUNAT - S.PRODUCTIVA
AVENIDA CAMINO REAL NRO. S/N FUNDO SAN JOSE AUCALLAMA - HUARAL - LIMA	SUNAT - S.PRODUCTIVA
CARRETERA SAN GRACIANO NRO. S/N FUNDO SAN GRACIANO ALTO AUCALLAMA - HUARAL - LIMA	SUNAT - S.PRODUCTIVA
CARRETERA HUARAL AUCALLAMA KM. 6.5 C.P. SANTA ELENA CHANCAY - HUARAL - LIMA	SUNAT - S.PRODUCTIVA
AVENIDA SAN LORENZO MZA. B LTE. 7A ASC. LAS VEGAS PUENTE PIEDRA - LIMA - LIMA	SUNAT - S.PRODUCTIVA
CARRETERA AUCALLAMA CAQUI PALPA KM. REF CASERIO CAQUI AUCALLAMA - HUARAL - LIMA (UNIDAD CATASTRAL 11391)	SUNAT - S.PRODUCTIVA
AVENIDA FERROCARRIL NRO. S/N SAN GRACIANO ALTO AUCALLAMA - HUARAL - LIMA (PARCELA 63)	SUNAT - S.PRODUCTIVA
PAMPA MIRAFLORES NRO. S/N ASENTAMIENTO HUMANO SAN JOSE MIRAFLORES HUARAL - HUARAL - LIMA	SUNAT - S.PRODUCTIVA
CARRETERA CHANCAY HUARAL KM. 3.5 HUARAL - HUARAL - LIMA	SUNAT - S.PRODUCTIVA
CARRETERA PANAMERICANA SUR KM. 126 FUNDO PAMPA LOS LOBOS CERRO AZUL - CAÑETE - LIMA	SUNAT - S.PRODUCTIVA
CARRETERA PANAMERICANA NORTE KM. 125 LA CAMPANA HUACHO - HUAURA - LIMA	SUNAT - S.PRODUCTIVA
KM. 160 FUNDO TIROLER VEGUETA - HUAURA - LIMA	SUNAT - S.PRODUCTIVA
CHACRA Y MAR NRO. 178 AUCALLAMA - HUARAL - LIMA	SUNAT - S.PRODUCTIVA
CARRETERA PANAMERICANA NORTE KM. 162 PRIMAVERA VEGUETA - HUAURA - LIMA	SUNAT - S.PRODUCTIVA
CARRETERA PANAMERICANA NORTE KM. 165 IRRIG. SAN FELIPE VEGUETA - HUAURA - LIMA	SUNAT - S.PRODUCTIVA
IRRIG. SAN FELIPE NRO. S/N PREDIO CASABLANCA VEGUETA - HUAURA - LIMA	SUNAT - S.PRODUCTIVA

NRO. S/N FUNDO TIROLER VEGUETA - HUAURA - LIMA	SUNAT - S.PRODUCTIVA
CARRETERA PANAMERICANA NORTE KM. 168 IRRIG. SAN FELIPE VEGUETA - HUAURA - LIMA	SUNAT - S.PRODUCTIVA
IRRIGACION LA ESPERANZA MZA. 14 LTE. 14 FUNDO LOTE 14 HUARAL - HUARAL - LIMA	SUNAT - S.PRODUCTIVA
OTR. PARCELA NRO. A-54 INT. 3 HUMAY - PISCO - ICA	SUNAT - S.PRODUCTIVA
LOT SANTA GENOVEVA NRO. S/N MARTIR OLAYA UC 10756,107 LURIN - LIMA - LIMA	SUNAT - L. COMERCIAL
CARRETERA PANAMERICANA SUR KM. 201 FUNDO SAN ESTEBAN CHINCHA BAJA - CHINCHA - ICA	SUNAT - S.PRODUCTIVA
NRO. S/N IRRIGACIÓN EL PARAISO SANTA MARIA - HUAURA - LIMA (PANAMERICANA NORTE KM. 144)	SUNAT - S.PRODUCTIVA
CARRETERA PANAMERICANA NORTE KM. 249 SEC. GRAMADAL HUARMEY - HUARMEY - ANCASH	SUNAT - S.PRODUCTIVA
CARRETERA PANAMERICANA SUR INT. C-10 KM. 18.5 CHORRILLOS - LIMA - LIMA	SUNAT - L. COMERCIAL
CARRETERA ANTIGUA PANAM SUR NRO. K-40 LURIN - LIMA - LIMA	SUNAT - L. COMERCIAL
AVENIDA EVITAMIENTO NRO. S/N URBANIZACION SANTA ANITA CERRO COLORADO - AREQUIPA - AREQUIPA (ESQUINA CON 1 MAYO)	SUNAT - L. COMERCIAL
NRO. S/N DON JOSE DE SAN MARTIN HUALMAY - HUAURA - LIMA (PARCELA B10)	SUNAT - L. COMERCIAL
CARRETERA PANAMERICANA NORTE KM. 140 SEC. EL PARAISO SANTA MARIA - HUAURA - LIMA	SUNAT - L. COMERCIAL
CARRETERA PANAMERICANA NORTE KM. 122 FUNDO PAMPA LOS LLANOS HUACHO - HUAURA - LIMA	SUNAT - S.PRODUCTIVA
CARRETERA PANAMERICANA NORTE KM. 122 FUNDO PAMPA LOS LLANOS HUACHO - HUAURA - LIMA	SUNAT - S.PRODUCTIVA
CALLE LAS PONCIANAS NRO. 204 SANTA MARIA - HUAURA - LIMA	SUNAT - S.PRODUCTIVA
CARRETERA PANAMERICANA SUR KM. 262 SALAS - ICA - ICA	SUNAT - S.PRODUCTIVA
CARRETERA PANAMERICANA SUR KM. 262 SALAS - ICA - ICA	SUNAT - S.PRODUCTIVA
IRRIGACION EL PARAISO SANTA MARIA - HUAURA - LIMA (PAMPA DE ANIMAS-PAN NOR KM138-SANTA MARI)	SUNAT - S.PRODUCTIVA
NRO. S/N SEC. HORNILLOS C.P. LAS VIRGEN COCHAS - OCROS - ANCASH (VIA BARRANCA, ARAYA CHICA)	SUNAT - S.PRODUCTIVA
AVENIDA MICHAEL FARADAY NRO. 521 URBANIZACION INDUSTRIAL SANTA ROSA ATE - LIMA - LIMA	SUNAT - S.PRODUCTIVA
AVENIDA MICHAEL FARADAY NRO. 531 URBANIZACION IND. SANTA ROSA ATE - LIMA - LIMA	SUNAT - S.PRODUCTIVA
CARRETERA PANAMERICANA SUR KM. 299 SUBTANJALLA - ICA - ICA	SUNAT - L. COMERCIAL
AVENIDA LOS LIBERTADORES KM. 1.6 SAN CLEMENTE - PISCO - ICA	SUNAT - L. COMERCIAL
CARRETERA PANAMERICANA SUR KM. 201 CHINCHA ALTA - CHINCHA - ICA	SUNAT - L. COMERCIAL
JIRON JOSÉ DE RIVERA Y DÁVALOS NRO. 405 URBANIZACION SANTOYO EL AGUSTINO - LIMA - LIMA	SUNAT - L. COMERCIAL
CARRETERA PANAMERICANA SUR KM. 29.5 LTE. 2 LURIN - LIMA - LIMA (FRENTE AL PUENTE PEATONAL VIDU)	SUNAT - DEPOSITO
CARRETERA PANAMERICANA NORTE KM. 213 PARAMONGA - BARRANCA - LIMA (PREDIO SANTA ISABEL - PAMPA EL PORVENIR)	SUNAT - S.PRODUCTIVA
CARRETERA PANAMERICANA NORTE KM. 223 HUARMEY - HUARMEY - ANCASH (PREDIO GRAMADAL)	SUNAT - S.PRODUCTIVA
NRO. SN SUB LOTE 138-B SECTOR CHA AUCALLAMA - HUARAL - LIMA	SUNAT - L. COMERCIAL
CARRETERA PANAMERICANA NORTE KM. 217 PARAMONGA - BARRANCA - LIMA	SUNAT - S.PRODUCTIVA
CARRETERA PANAMERICANA NORTE KM. 228 HUARMEY - HUARMEY - ANCASH	SUNAT - S.PRODUCTIVA
CARRETERA PANAMERICANA NORTE KM. 219 PARAMONGA - BARRANCA - LIMA (LADO ESTE)	SUNAT - S.PRODUCTIVA
CARRETERA PANAMERICANA NORTE KM. 71 AUCALLAMA - HUARAL - LIMA (LA VARIANTE)	SUNAT - S.PRODUCTIVA
CARRETERA PANAMERICANA NORTE KM. 71 AUCALLAMA - HUARAL - LIMA (LA VARIANTE)	SUNAT - S.PRODUCTIVA
CARRETERA PANAMERICANA NORTE KM. 71 AUCALLAMA - HUARAL - LIMA (LA VARIANTE)	SUNAT - S.PRODUCTIVA

CARRETERA PANAMERICANA NORTE KM. 71 AUCALLAMA - HUARAL - LIMA (LA VARIANTE)	SUNAT - S.PRODUCTIVA
AUTOPISTA SALAVERRY KM. 3 SEC. CHOROBAL SALAVERRY - TRUJILLO - LA LIBERTAD	SUNAT - S.PRODUCTIVA
AVENIDA NESTOR GAMBETA KM. 14.5 CALLAO - PROV. CONST. DEL CALLAO - CALLAO (CALLE A S/N)	SUNAT - DEPOSITO
JIRON MANCO CAPAC NRO. 113 CALLAO - PROV. CONST. DEL CALLAO - CALLAO	SUNAT - DEPOSITO
AVENIDA NESTOR GAMBETA 9996-9998 KM. 13.5 CALLAO - PROV. CONST. DEL CALLAO - CALLAO	SUNAT - DEPOSITO
AVENIDA OQUENDO NRO. 9297 CALLAO - PROV. CONST. DEL CALLAO - CALLAO	SUNAT - DEPOSITO
AVENIDA CONTRALMIRANTE RAYGADA NRO. 111 CALLAO - PROV. CONST. DEL CALLAO - CALLAO	SUNAT - DEPOSITO
CALLE RIMAC NRO. 224 URBANIZACION INDUSTRIAL LA CHALACA CALLAO - PROV. CONST. DEL CALLAO - CALLAO	SUNAT - DEPOSITO
NRO. S/N SEC. 3B EX FUNDO OQUENDO CALLAO - PROV. CONST. DEL CALLAO - CALLAO	SUNAT - DEPOSITO
AVENIDA LOS HEROES NRO. 180 SAN MARTIN DE PORRES - LIMA - LIMA	SUNAT - DEPOSITO
CARRETERA PANAMERICANA NORTE KM. 71 AUCALLAMA - HUARAL - LIMA (LA VARIANTE)	SUNAT - S.PRODUCTIVA
CARRETERA PANAMERICANA NORTE KM. 71 AUCALLAMA - HUARAL - LIMA (LA VARIANTE)	SUNAT - S.PRODUCTIVA
AVENIDA VARIANTE DE UCHUMAYO AS. KM. 4 YANAHUARA - AREQUIPA - AREQUIPA	SUNAT - DEPOSITO
AVENIDA PERALVILLO NRO. 2710 SANTA MARIA - HUAURA - LIMA	SUNAT - DEPOSITO
CARRETERA PANAMERICANA SUR KM. 262 SALAS - ICA - ICA (KM 261.8)	SUNAT - S.PRODUCTIVA
CARRETERA PANAMERICANA SUR KM. 263 SALAS - ICA - ICA	SUNAT - S.PRODUCTIVA
AVENIDA NICOLAS AYLLON NRO. 1215 URBANIZACION VALDIVIEZO ATE - LIMA - LIMA	SUNAT - L. COMERCIAL
CARRETERA PANAMERICANA SUR KM. 262 SALAS - ICA - ICA (CAR. PANAMERICANA SUR 261.8 KM)	SUNAT - S.PRODUCTIVA
CARRETERA PANAMERICANA NORTE KM. 218 PARAMONGA - BARRANCA - LIMA (LADO ESTE)	SUNAT - S.PRODUCTIVA
NRO. S/N FUNDO EX-FUNDO HUALCARA SAN VICENTE DE CAÑETE - CAÑETE - LIMA (CAMINO ACCESO EX-HACIENDA HUALCARA)	SUNAT - S.PRODUCTIVA
CARRETERA PUERTO FIEL NRO. S/N QUILMANA - CAÑETE - LIMA	SUNAT - S.PRODUCTIVA
CARRETERA PANAMERICANA NORTE KM. 198 BARRANCA - BARRANCA - LIMA	SUNAT - L. COMERCIAL
CARRETERA PANAMERICANA SUR KM. 203 PARCELA NRO 12 ALTO LARAN - CHINCHA - ICA	SUNAT - L. COMERCIAL
CARRETERA PANAMERICANA SUR KM. 121 ANX. ROLDAN QUILMANA - CAÑETE - LIMA	SUNAT - S.PRODUCTIVA
CARRETERA PANAMERICANA SUR KM. 121 ANX. ROLDAN QUILMANA - CAÑETE - LIMA	SUNAT - S.PRODUCTIVA
CARRETERA PANAMERICANA SUR KM. 134 CERRO AZUL - CAÑETE - LIMA	SUNAT - L. COMERCIAL
NRO. SN ASC. DE GANADEROS VIRGEN DE FA VEGUETA - HUAURA - LIMA	SUNAT - S.PRODUCTIVA
CARRETERA PANAMERICANA SUR KM. 262 SALAS - ICA - ICA	SUNAT - S.PRODUCTIVA
CARRETERA PANAMERICANA SUR KM. 262 SALAS - ICA - ICA	SUNAT - S.PRODUCTIVA
MZA. AQ OTR. PARCELA RUSTICA 1A CALLAO - PROV. CONST. DEL CALLAO - CALLAO	SUNAT - DEPOSITO
AVENIDA NESTOR GAMBETA NRO. 9060 URBANIZACION INDUSTRIAL EX FUNDO OQUEN CALLAO - PROV. CONST. DEL CALLAO - CALLAO	SUNAT - DEPOSITO
CARRETERA PANAMERICANA NORTE KM. 217 PARAMONGA - BARRANCA - LIMA	SUNAT - S.PRODUCTIVA

### Representantes Legales

Nro Documento	Nombre de Representante	Act	Pre	12m	Fecha desde que ocupa Cargo	Cargo
06673027	FAVRE ARNILLAS JULIO JORGE				22/12/2015	APODERADO

08230471	BELEVAN FRANCO JORGE ENRIQUE				22/12/2015	GERENTE GENERAL
09915085	NAMOC CLAUDIO JOSE LUIS				27/11/2017	SUB GERENTE
10802657	LENO CHAUCA EDUARDO				01/08/2017	JEFE
15738605	BISSO VILLARAN BRUNO				16/03/2013	SUB DIRECTOR
21141369	ESQUEN MADRID OSCAR POLO				03/04/2007	GERENTE
41730837	FAVRE ARNILLAS JORGE LUIS				22/12/2015	APODERADO
43415697	LAFOSSE VASQUEZ SOLIS AUGUSTO JESUS				12/03/2019	SUB GERENTE

## Empresas Relacionadas a:

## FAVRE ARNILLAS JULIO JORGE

Ruc	Razón Social	Semáforos			Fecha desde que ocupa Cargo	Cargo	Estado
		Act	Pre	12m			
20284256604	CORPORACION SAN LUIS S.A.C				02/02/2006	GERENTE GENERAL	ACTIVO
20502569369	NUTRITIONAL TECHNOLOGIES S.A.C.				27/11/2012	GERENTE	BAJA DEFINITIVA
20530589499	SISTEMA DE COMUNICACIONES ANFE S.A.C.				13/10/2016	APODERADO	ACTIVO
20530611681	NUTRITIONAL TECHNOLOGIES S.A.C - NALTECH S.A.C.				23/02/2017	APODERADO	ACTIVO
20537339722	GERENCIA FINANCIERA Y LEGAL S.A.C. - GERFIL S.A.C.				28/09/2018	GERENTE GENERAL	ACTIVO
20571364990	ASOCIACION DE APOYO SOCIAL AYNÍ				15/10/2019	PRESIDENTE	ACTIVO
20601654025	CENTELLA INVESTMENTS S.A.C.				22/08/2016	GERENTE GENERAL	BAJA DEFINITIVA
20602388621	OTAKE CORPORATION S.A.C				20/06/2017	GERENTE GENERAL	BAJA DEFINITIVA
20604992681	AQUAFOODPERU S.A.C.				27/06/2019	APODERADO	ACTIVO

## BELEVAN FRANCO JORGE ENRIQUE

Ruc	Razón Social	Semáforos			Fecha desde que ocupa Cargo	Cargo	Estado
		Act	Pre	12m			
20130401415	DISTRIBUIDORA WANKA S.A.				01/08/1995	GERENTE	BAJA DE OFICIO
20182704394	TIENDAS EDELWEISS SOCIEDAD ANONIMA CERRADA - TIEDELSAC				05/10/2018	GERENTE GENERAL	BAJA DEFINITIVA
20266645601	F.CAR S.A				10/04/1996	GERENTE GENERAL	BAJA DE OFICIO

## LENO CHAUCA EDUARDO

Ruc	Razón Social	Semáforos			Fecha desde que ocupa Cargo	Cargo	Estado
		Act	Pre	12m			
20604992681	AQUAFOODPERU S.A.C.				27/06/2019	APODERADO	ACTIVO

## ESQUEN MADRID OSCAR POLO

Ruc	Razón Social	Semáforos			Fecha desde que ocupa Cargo	Cargo	Estado
		Act	Pre	12m			
20393269147	E & B E.I.R.L.				03/04/2006	GERENTE	BAJA DE OFICIO

## FAVRE ARNILLAS JORGE LUIS

Ruc	Razón Social	Semáforos			Fecha desde que ocupa Cargo	Cargo	Estado
		Act	Pre	12m			
20119041148	GENETICA ANIMAL S.A.				04/04/2016	PRESIDENTE DIRECTOR	ACTIVO
20393040239	JUNTA DE PROPIETARIOS DEL EDIFICIO "LAS MAGNOLIAS 205"				10/11/2017	PRESIDENTE	ACTIVO
20530589499	SISTEMA DE COMUNICACIONES ANFE S.A.C.				13/10/2016	APODERADO	ACTIVO
20530611681	NUTRITIONAL TECHNOLOGIES S.A.C - NALTECH S.A.C.				23/02/2017	APODERADO	ACTIVO
20602388621	OTAKE CORPORATION S.A.C				20/06/2017	APODERADO	BAJA DEFINITIVA
20602408397	PH BRANDS S.A.C.				15/08/2017	APODERADO	ACTIVO
20604992681	AQUAFOODPERU S.A.C.				27/06/2019	APODERADO	ACTIVO

## LAFOSSE VASQUEZ SOLIS AUGUSTO JESUS

Ruc	Razón Social	Semáforos			Fecha desde que ocupa Cargo	Cargo	Estado
		Act	Pre	12m			
20602250254	AZIMUTH SOCIEDAD ANONIMA CERRADA				09/11/2021	GERENTE GENERAL	ACTIVO



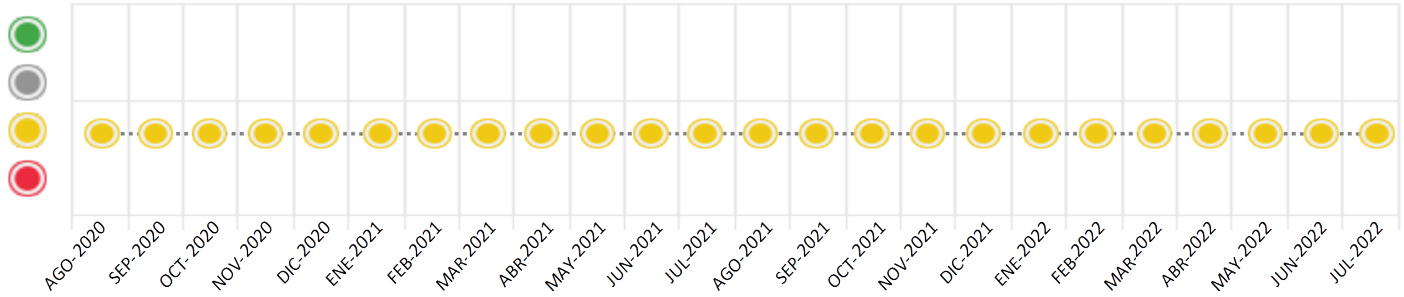
## Consulta Rápida

Documento de identidad consultado

Fecha Proceso	Tipo Doc.	N. Doc.	Nombre o Raz. Social	Nota	Deuda Total *	Var.	Actual	Previo	12m
04/07/2022	RUC	20221084684	REDONDOS S A	0.791	438.679.484,93				

Montos expresados en unidades de soles\*

Semáforos de los últimos 24 meses



Semáforo	Descripción
	No registra información de deudas
	Mínimo Riesgo: Sin deudas vencidas
	Mediano Riesgo: Deudas con poco atraso*
	Alto Riesgo: Deudas con atraso significativo*

\*Semáforo deuda menor: Deuda vencida menor S/ 100 personas naturales o menor S/ 500 personas jurídicas

Verde: 0 <= Sem. < 0.001  
 Amarillo: 0.001 <= Sem. <= 2  
 Rojo: 2 < Sem. <= 6

Variación	Descripción
	Variación Negativa: La nueva información reportada ha incrementado tu riesgo crediticio
	Variación Positiva: La nueva información ha mejorado tu posición de riesgo
	Variación Porcentual Positiva: El monto total reportado por la SBS/Microfinanzas o número de instituciones financieras ha aumentado
	Variación Porcentual Negativa: El monto total reportado por la SBS/Microfinanzas o número de instituciones financieras ha disminuido
	Aproximadamente igual o igual

## Detalle de la deuda SBS/Microfinanzas

Entidad	Deuda Anterior			Deuda a JUL 2022				Rect. (1)	Disc.
	ENE 2022	ABR 2022	JUN 2022	Fecha Inf.	Calif. (2)	Monto *	Días Venc.		
BCP	136.870.453,00	127.072.592,40	123.919.785,24	31/05/2022	CPP	123.919.785,24	1		
BBVA	133.052.800,55	125.096.563,94	118.375.116,69	31/05/2022	CPP	118.375.116,69			
BIF	63.730.095,69	59.763.429,62	53.091.780,91	31/05/2022	CPP	53.091.780,91			
SCOTIABANK	36.335.275,18	31.547.500,46	51.861.330,88	31/05/2022	CPP	51.861.330,88			
INTERBANK	36.303.319,31	33.315.492,97	29.635.820,08	31/05/2022	NOR	29.635.820,08			
BANCO PICHINCHA	24.730.480,02	26.608.088,69	24.902.000,01	31/05/2022	NOR	24.902.000,01			
BCO SANTANDER PERU	19.557.069,51	13.826.067,50	24.017.138,74	31/05/2022	NOR	24.017.138,74			
ICBC PERU BANK S.A.		13.150.000,00	12.864.676,00	31/05/2022	NOR	12.864.676,00			
<b>TOTAL</b>	<b>450.579.493,26</b>	<b>430.379.735,58</b>	<b>438.667.648,55</b>			<b>438.667.648,55</b>			

(1) Ver detalle en el cuadro de Rectificaciones SBS

(2) NOR: Normal, CPP: Con Problemas Potenciales, DEF: Deficiente, DUD: Dudoso, PER: Pérdida, SCAL: Sin Calificación

## Detalle de la deuda de Otros Créditos

Entidad	Deuda Anterior			Deuda a JUL 2022				Disc.
	ENE 2022	ABR 2022	JUN 2022	Fecha Inf.	Calif. (2)	Monto	Días Venc.	
<b>TOTAL</b>								

(2) NOR: Normal, CPP: Con Problemas Potenciales, DEF: Deficiente, DUD: Dudoso, PER: Pérdida, SCAL: Sin Calificación

## Detalle de vencidos

# Doc	Fuente - Acreedor	Monto *	Días Venc.
	Protestos Sin Regularizar	11.721,52	703
2	FT CAPITAL S.A.	10.263,68	79
1	HERRERA SALAZAR JHONY IVAN	1.457,84	703
	Documentos Impagos	114,86	738,339
17	ELECTRO DUNAS S.A.A.	114,86	656

## Utilización de Líneas de Crédito

Instituciones	**	Línea Aprobada	Línea No Utilizada	Línea Utilizada	% L. Uti.
BCP	DES		22.206.000,00		
BCP	PRE		25.907.000,00		
BCP	AVF		1.831.539,77		
BCP	TOT		33.987,00		
BIF	DES		9.252.500,00		
SCOTIABANK	PRE		34.990,32		
BANCO PICHINCHA	DES		7.402.000,00		
<b>TOTAL</b>			<b>66.668.017,09</b>		<b>0%</b>

\*\* (DES): Descuentos, (PRE): Préstamos, (AVF): Aavales y Fianzas, (TOT): Otras Tarjetas de Crédito

## Principales Acreedores

Montos expresados en unidades de soles\*

## Resumen de Deudas

Descripción de la Deuda	Monto *	Días Venc.
Deuda total SBS al 31/05/2022	438.667.648,55	
% Calificación normal	20,84	
Peor Calificación (2)	CPP	
Otros Créditos	0,00	****

Deuda vencida		
Protestos Sin Regularizar	11.721,52	703
Documentos Impagos	114,86	656
<b>Total deuda vencida</b>	<b>11.836,38</b>	

## Detalle de deuda SBS/Microfinanzas

Institución SBS	Calif. (2)	Saldo *	% Ven.	Días Venc.	Rect.(1)
BCP	CPP	123.919.785,24	0.00	1	
BBVA	CPP	118.375.116,69	0.00		
BIF	CPP	53.091.780,91	0.00		
SCOTIABANK	CPP	51.861.330,88	0.00		
INTERBANK	NOR	29.635.820,08	0.00		
BANCO PICHINCHA	NOR	24.902.000,01	0.00		
BCO SANTANDER PERU	NOR	24.017.138,74	0.00		
ICBC PERU BANK S.A.	NOR	12.864.676,00	0.00		
<b>Deuda Total SBS/MicroFinanzas</b>		<b>438.667.648,55</b>	<b>0</b>		

## Detalle de Riesgos SBS/Microfinanzas

Concepto	Saldo *
Deuda Directa	432.638.868,69
Deuda Indirecta	6.028.779,86
Deuda Castigada	0,00
<b>Deuda Total SBS/MicroFinanzas</b>	<b>438.667.648,55</b>
Línea Tarj.Cred. No utilizada	33.987,00
<b>Total Riesgo SBS/MicroFinanzas</b>	<b>438.701.635,55</b>

## Detalle de deuda Otros Créditos

Empresa	Calif. (2)	Saldo *	% Ven.	Días Venc.	Disc.
<b>Deuda Total Otros Créditos</b>		<b>0,00</b>	<b>0</b>		

## Detalle de vencidos

# Doc	Fuente - Acreedor	Monto *	Días Venc.
	Protestos Sin Regularizar	11.721,52	703
2	FT CAPITAL S.A.	10.263,68	79
1	HERRERA SALAZAR JHONY IVAN	1.457,84	703
	Documentos Impagos	114,86	738,339
17	ELECTRO DUNAS S.A.A.	114,86	656

## Detalle Variación

Montos expresados en unidades de soles\*

## Resumen de la variación

Descripción de la deuda	28/06/2022	04/07/2022	Variación
Score	0.791	0.791	0,000
Nro. Entidades SBS/Microf.	8	8	0
Riesgo Total SBS/Microf. *	438.667.648,55	438.667.648,55	
Deuda Directa	432.638.868,69	432.638.868,69	0,00
Deuda Indirecta	6.028.779,86	6.028.779,86	0,00
Deuda Castigada	0,00	0,00	0,00

Variación del Riesgo Total SBS/Microf. *	Antes	04/07/2022	Variación
Último Mes	438.667.648,55	438.667.648,55	0,00
Último Trimestre	430.379.735,58	438.667.648,55	8.287.912,97
Último Semestre	450.579.493,26	438.667.648,55	-11.911.844,71
Último Año	470.819.140,85	438.667.648,55	-32.151.492,30

Calificación SBS/Microf.	28/06/2022	04/07/2022	Variación
% NOR (Normal)	20.84	20.84	
% CPP (Con Problemas Potenciales)	79.16	79.16	0.00
% DEF (Deficiente)	0.00	0.00	0.00
% DUD (Dudoso)	0.00	0.00	0.00
% PER (Pérdida)	0.00	0.00	0.00

Deuda vencida *	28/06/2022	04/07/2022	Variación
Documentos Impagos	9.101,31	114,86	8.986,45
Total deuda vencida	9.101,31	114,86	8.986,45
Deuda por Otros Créditos *	28/06/2022	04/07/2022	Variación
Total deuda otros créditos	0,00	0,00	0,00

## Detalle de la variación

Fuente - Acreedor *	28/06/2022	04/07/2022	Variación
Documentos Impagos			8.986,45
FT CAPITAL S.A.	8.986,45	0,00	-8.986,45

## Posición Histórica

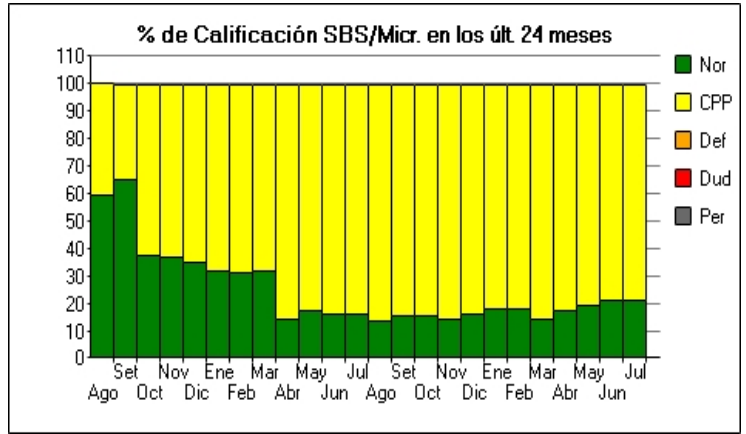
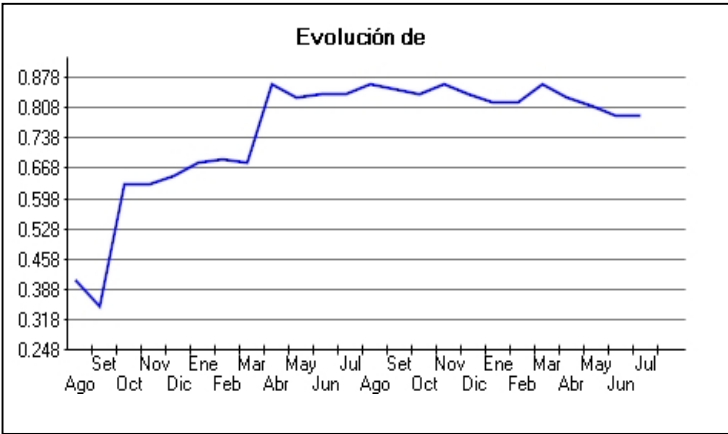
Montos expresados en unidades de soles\*

Fecha de Proceso	Sema. Actual	Sem. Riesgo	Var.	Superintendencia de Banca y Seguros (SBS/Microfinan.)				Otros Créditos	Otros Vencidos *				Ctas. Cerr./Anu.		Otros Repor. Negati.	
				# Enti.	Deuda Total *	% Cali. normal	Peor Califi.(2)		Deuda Vencida *	Protestos	Docs. Impagos	Deuda Tributaria	Deuda Laboral	Cta. Cte.		Tar. Créd.
04/07/202	●	0.791	☰	8	438.667.648,55	20.84	CPP	0,00	0,00	11.721,52	114,86	0,00	0,00	0	0	0
28/06/202	●	0.791	☰	8	438.667.648,55	20.84	CPP	0,00	0,00	11.721,52	9.101,31	0,00	0,00	0	0	0
24/06/202	●	0.791	☰	8	438.667.648,55	20.84	CPP	0,00	0,00	11.721,52	9.101,31	0,00	0,00	0	0	0
23/06/202	●	0.791	☰	8	438.667.648,55	20.84	CPP	0,00	0,00	11.721,52	9.101,31	0,00	0,00	0	0	0
21/06/202	●	0.810	☰	8	437.018.504,61	18.93	CPP	0,00	0,00	11.721,52	9.101,31	0,00	0,00	0	0	0
17/06/202	●	0.810	☰	8	437.018.504,61	18.93	CPP	0,00	0,00	11.721,52	10.378,54	0,00	0,00	0	0	0
16/06/202	●	0.810	☰	8	437.018.504,61	18.93	CPP	0,00	0,00	11.721,52	10.378,54	0,00	0,00	0	0	0
15/06/202	●	0.810	☰	8	437.018.504,61	18.93	CPP	0,00	0,00	11.721,52	15.402,04	0,00	0,00	0	0	0
10/06/202	●	0.810	☰	8	437.018.504,61	18.93	CPP	0,00	0,00	11.721,52	15.402,04	0,00	0,00	0	0	0
07/06/202	●	0.810	☰	8	437.018.504,61	18.93	CPP	0,00	0,00	11.721,52	15.402,04	0,00	0,00	0	0	0

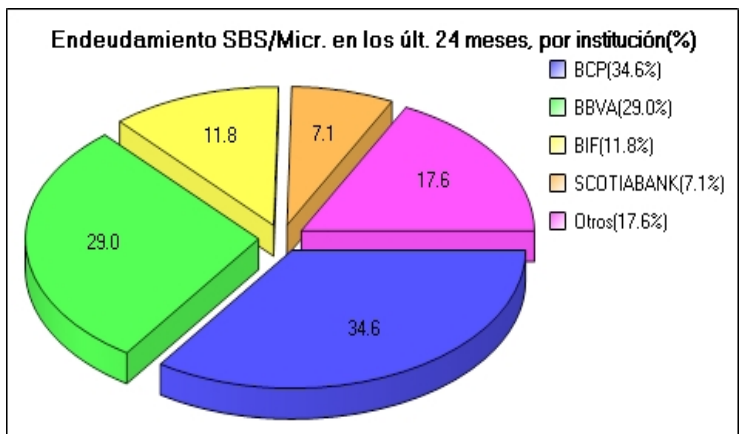
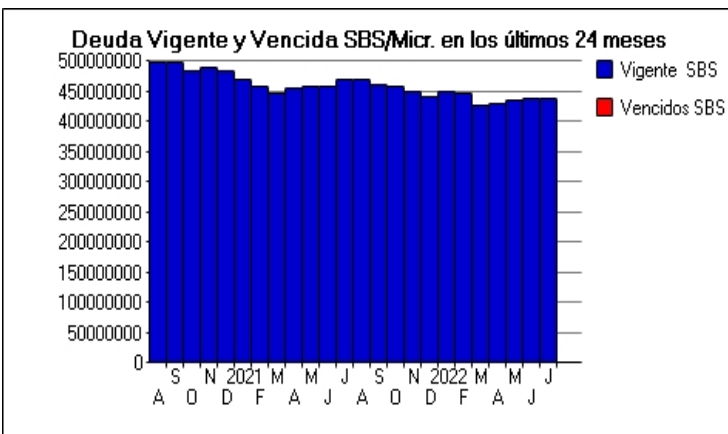
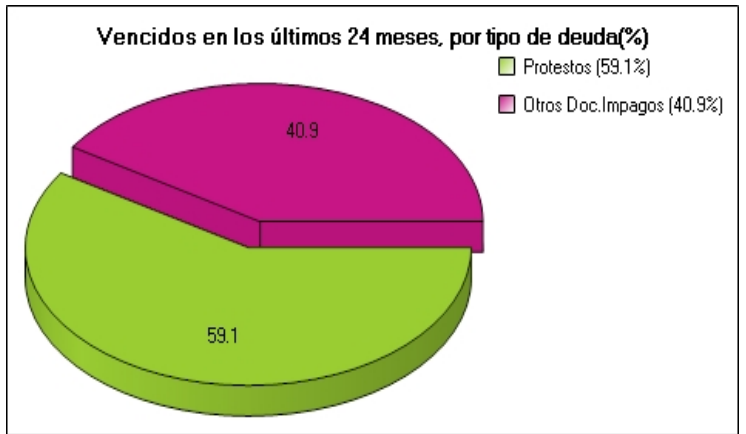
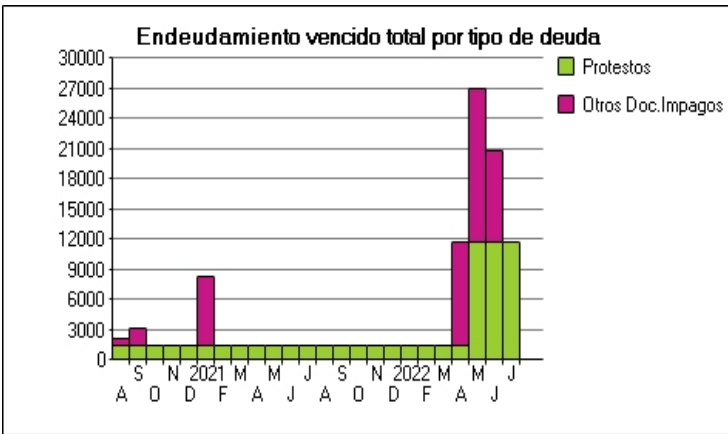
03/06/202	0.810		8 437.018.504,61	18.93	CPP	0,00	0,00	11.721,52	15.402,04	0,00	0,00	0	0	0
01/06/202	0.810		8 437.018.504,61	18.93	CPP	0,00	0,00	11.721,52	15.402,04	0,00	0,00	0	0	0
27/05/202	0.810		8 437.018.504,61	18.93	CPP	0,00	0,00	11.721,52	15.402,04	0,00	0,00	0	0	0
24/05/202	0.810		8 437.018.504,61	18.93	CPP	0,00	0,00	11.721,52	15.402,04	0,00	0,00	0	0	0
23/05/202	0.810		8 437.018.504,61	18.93	CPP	0,00	0,00	1.457,84	15.402,04	0,00	0,00	0	0	0
21/05/202	0.828		8 430.379.735,58	17.14	CPP	0,00	0,00	1.457,84	15.402,04	0,00	0,00	0	0	0
17/05/202	0.828		8 430.379.735,58	17.14	CPP	0,00	0,00	1.457,84	15.402,04	0,00	0,00	0	0	0
13/05/202	0.828		8 430.379.735,58	17.14	CPP	0,00	0,00	1.457,84	10.378,54	0,00	0,00	0	0	0
11/05/202	0.828		8 430.379.735,58	17.14	CPP	0,00	0,00	1.457,84	10.378,54	0,00	0,00	0	0	0
06/05/202	0.828		8 430.379.735,58	17.14	CPP	0,00	0,00	1.457,84	10.378,54	0,00	0,00	0	0	0
04/05/202	0.828		8 430.379.735,58	17.14	CPP	0,00	0,00	1.457,84	10.378,54	0,00	0,00	0	0	0
29/04/202	0.828		8 430.379.735,58	17.14	CPP	0,00	0,00	1.457,84	10.378,54	0,00	0,00	0	0	0
25/04/202	0.828		8 430.379.735,58	17.14	CPP	0,00	0,00	1.457,84	114,86	0,00	0,00	0	0	0
06/04/202	0.860		8 427.145.303,44	13.97	CPP	0,00	0,00	1.457,84	114,86	0,00	0,00	0	0	0
22/03/202	0.860		8 427.145.303,44	13.97	CPP	0,00	0,00	1.457,84	114,86	0,00	0,00	0	0	0
09/03/202	0.823		8 448.514.817,15	17.66	CPP	0,00	0,00	1.457,84	114,86	0,00	0,00	0	0	0
23/02/202	0.823		8 448.514.817,15	17.66	CPP	0,00	0,00	1.457,84	114,86	0,00	0,00	0	0	0
07/02/202	0.821		7 450.579.493,26	17.89	CPP	0,00	0,00	1.457,84	114,86	0,00	0,00	0	0	0
24/01/202	0.821		7 450.579.493,26	17.89	CPP	0,00	0,00	1.457,84	114,86	0,00	0,00	0	0	0
12/01/202	0.840		8 440.511.450,49	15.97	CPP	0,00	0,00	1.457,84	114,86	0,00	0,00	0	0	0
05/01/202	0.840		8 440.511.450,49	15.97	CPP	0,00	0,00	1.457,84	114,86	0,00	0,00	0	0	0
21/12/202	0.840		8 440.511.450,49	15.97	CPP	0,00	0,00	1.457,84	101,30	0,00	0,00	0	0	0
15/12/202	0.856		8 449.329.613,98	14.38	CPP	0,00	0,00	1.457,84	101,30	0,00	0,00	0	0	0
13/12/202	0.856		8 449.329.613,98	14.38	CPP	0,00	0,00	1.457,84	101,30	0,00	0,00	0	0	0
23/11/202	0.856		8 449.329.613,98	14.38	CPP	0,00	0,00	1.457,84	87,70	0,00	0,00	0	0	0
22/10/202	0.844		8 457.309.285,83	15.51	CPP	0,00	0,00	1.457,84	87,70	0,00	0,00	0	0	0
04/10/202	0.847		8 462.837.708,63	15.24	CPP	0,00	0,00	1.457,84	87,70	0,00	0,00	0	0	0
30/09/202	0.847		8 462.837.708,63	15.24	CPP	0,00	0,00	1.457,84	81,20	0,00	0,00	0	0	0
23/09/202	0.847		8 462.837.708,63	15.24	CPP	0,00	0,00	1.457,84	81,20	0,00	0,00	0	0	0
01/09/202	0.862		8 470.819.140,85	13.72	CPP	0,00	0,00	1.457,84	81,20	0,00	0,00	0	0	0
23/08/202	0.862		8 470.819.140,85	13.72	CPP	0,00	0,00	1.457,84	74,70	0,00	0,00	0	0	0
10/08/202	0.840		8 471.283.451,40	15.94	CPP	0,00	0,00	1.457,84	74,70	0,00	0,00	0	0	0
24/07/202	0.840		8 471.283.451,40	15.94	CPP	0,00	0,00	1.457,84	68,30	0,00	0,00	0	0	0
05/07/202	0.842		8 457.377.412,74	15.79	CPP	0,00	0,00	1.457,84	68,30	0,00	0,00	0	0	0
28/06/202	0.842		8 457.377.412,74	15.79	CPP	0,00	0,00	1.457,84	68,30	0,00	0,00	0	0	0
23/06/202	0.842		8 457.377.412,74	15.79	CPP	0,00	0,00	1.457,84	56,00	0,00	0,00	0	0	0
26/05/202	0.829		8 457.243.558,02	17.10	CPP	0,00	0,00	1.457,84	56,00	0,00	0,00	0	0	0
24/05/202	0.829		8 457.243.558,02	17.10	CPP	0,00	0,00	1.457,84	56,00	0,00	0,00	0	0	0
05/05/202	0.858		7 455.153.596,04	14.15	CPP	0,00	0,00	1.457,84	56,00	0,00	0,00	0	0	0
23/04/202	0.858		7 455.153.596,04	14.15	CPP	0,00	0,00	1.457,84	50,00	0,00	0,00	0	0	0
05/04/202	0.684		8 447.698.367,87	31.60	CPP	0,00	0,00	1.457,84	50,00	0,00	0,00	0	0	0
25/03/202	0.684		8 447.698.367,87	31.60	CPP	0,00	0,00	1.457,84	44,00	0,00	0,00	0	0	0
03/03/202	0.688		8 457.722.083,07	31.15	CPP	0,00	0,00	1.457,84	44,00	0,00	0,00	0	0	0
26/02/202	0.688		8 457.722.083,07	31.15	CPP	0,00	0,00	1.457,84	38,10	0,00	0,00	0	0	0
09/02/202	0.683		7 471.097.564,82	31.70	CPP	0,00	0,00	1.457,84	38,10	0,00	0,00	0	0	0
04/02/202	0.683		7 471.097.564,82	31.70	CPP	0,00	0,00	1.457,84	6.940,97	0,00	0,00	0	0	0
23/01/202	0.683		7 471.097.564,82	31.70	CPP	0,00	0,00	1.457,84	6.935,07	0,00	0,00	0	0	0
14/01/202	0.648		8 483.299.987,84	35.19	CPP	0,00	0,00	1.457,84	6.935,07	0,00	0,00	0	0	0
11/01/202	0.648		8 483.299.987,84	35.19	CPP	0,00	0,00	1.457,84	6.935,07	0,00	0,00	0	0	0
05/01/202	0.648		8 483.299.987,84	35.19	CPP	0,00	0,00	1.457,84	32,20	0,00	0,00	0	0	0
22/12/202	0.648		8 483.299.987,84	35.19	CPP	0,00	0,00	1.457,84	20,60	0,00	0,00	0	0	0
02/12/202	0.633		8 490.549.985,49	36.61	CPP	0,00	0,00	1.457,84	20,60	0,00	0,00	0	0	0
25/11/202	0.633		8 490.549.985,49	36.61	CPP	0,00	0,00	1.457,84	0,00	0,00	0,00	0	0	0
24/10/202	0.628		8 483.703.825,09	37.19	CPP	0,00	0,00	1.457,84	0,00	0,00	0,00	0	0	0
15/10/202	0.350		8 498.403.219,48	64.92	CPP	0,00	0,00	1.457,84	0,00	0,00	0,00	0	0	0
28/09/202	0.350		8 498.403.219,48	64.92	CPP	0,00	0,00	1.457,84	1.771,28	0,00	0,00	0	0	0
25/09/202	0.409		8 498.696.892,50	59.09	CPP	0,00	0,00	1.457,84	1.771,28	0,00	0,00	0	0	0
24/08/202	0.409		8 498.696.892,50	59.09	CPP	0,00	0,00	1.457,84	779,84	0,00	0,00	0	0	0
18/08/202	0.403		8 518.772.541,74	59.70	CPP	0,00	0,00	1.457,84	779,84	0,00	0,00	0	0	0
06/08/202	0.403		8 518.772.541,74	59.70	CPP	0,00	0,00	0,00	779,84	0,00	0,00	0	0	0
05/08/202	0.403		8 518.772.541,74	59.70	CPP	0,00	0,00	0,00	779,84	0,00	0,00	0	0	0

**Gráficos**

Montos expresados en unidades de soles\*



NOR: Normal, CPP: Con Problemas Potenciales, DEF: Deficiente, DUD: Dudoso, PER: Pérdida, SCAL: Sin Calificación



## Reporte de Vencidos

Montos expresados en unidades de soles\*

Fuente - Acreedor	ABR 2022			MAY 2022			JUN 2022			JUL 2022		
	# Docs.	Monto *	Dias V.	# Docs.	Monto *	Dias V.	# Docs.	Monto *	Dias V.	# Docs.	Monto *	Dias V.
Protestos Sin Regularizar												
FT CAPITAL S.A.		0,00		2	10.263,68	45	2	10.263,68	75	2	10.263,68	79
HERRERA SALAZAR JHONY IVAN	1	1.457,84	638	1	1.457,84	669	1	1.457,84	69	1	1.457,84	70
Total	1	1.457,84	638	3	11.721,52	669	3	11.721,52	69	3	11.721,52	70
Documentos Impagos												
ELECTRO DUNAS S.A.A.	17	114,86	591	17	114,86	622	17	114,86	65	17	114,86	65
LA FIDUCIARIA S.A.		0,00		1	5.023,50	50		0,00			0,00	
FT CAPITAL S.A.	2	10.263,68	13	2	10.263,68	44	1	8.986,45	74		0,00	0
Total	19	10.378,54	591	20	15.402,04	622	18	9.101,31	65	17	114,86	65

Montos expresados en unidades de soles\*

Fuente - Acreedor	DIC 2021			ENE 2022			FEB 2022			MAR 2022		
	# Docs.	Monto *	Dias V.	# Docs.	Monto *	Dias V.	# Docs.	Monto *	Dias V.	# Docs.	Monto *	Dias V.
Protestos Sin Regularizar												
FT CAPITAL S.A.		0,00			0,00			0,00			0,00	
HERRERA SALAZAR JHONY IVAN	1	1.457,84	518	1	1.457,84	549	1	1.457,84	57	1	1.457,84	60
Total	1	1.457,84	518	1	1.457,84	549	1	1.457,84	57	1	1.457,84	60
Documentos Impagos												
ELECTRO DUNAS S.A.A.	15	101,30	471	17	114,86	502	17	114,86	53	17	114,86	56
LA FIDUCIARIA S.A.		0,00			0,00			0,00			0,00	
FT CAPITAL S.A.		0,00			0,00			0,00			0,00	
Total	15	101,30	471	17	114,86	502	17	114,86	53	17	114,86	56

Montos expresados en unidades de soles\*

Fuente - Acreedor	AGO 2021			SET 2021			OCT 2021			NOV 2021		
	# Docs.	Monto *	Dias V.	# Docs.	Monto *	Dias V.	# Docs.	Monto *	Dias V.	# Docs.	Monto *	Dias V.
Protestos Sin Regularizar												
FT CAPITAL S.A.		0,00			0,00			0,00			0,00	
HERRERA SALAZAR JHONY IVAN	1	1.457,84	396	1	1.457,84	426	1	1.457,84	45	1	1.457,84	48
Total	1	1.457,84	396	1	1.457,84	426	1	1.457,84	45	1	1.457,84	48
Documentos Impagos												
ELECTRO DUNAS S.A.A.	11	74,70	349	12	81,20	379	13	87,70	41	13	87,70	44
LA FIDUCIARIA S.A.		0,00			0,00			0,00			0,00	
FT CAPITAL S.A.		0,00			0,00			0,00			0,00	
Total	11	74,70	349	12	81,20	379	13	87,70	41	13	87,70	44

## Reporte SBS/Microfinanzas

Montos expresados en unidades de soles\*

Última fecha reportada por la SBS : 31/05/2022

ÚLTIMOS 6 MESES	FEB 2022 (SBS: ENE 2022)	MAR 2022 (SBS: FEB 2022)	ABR 2022 (SBS: MAR 2022)	MAY 2022 (SBS: ABR 2022)	JUN 2022 (SBS: MAY 2022)	JUL 2022 (SBS: MAY2022)
NOR (Normal)	17.66	13.97	17.14	18.93	20.84	20.84
% Porcentaje CPP (Con Problemas Pote.)	82.34	86.03	82.86	81.07	79.16	79.16
de DEF (Deficiente)	0.00	0.00	0.00	0.00	0.00	0.00
Calificación DUD (Dudoso)	0.00	0.00	0.00	0.00	0.00	0.00
PER (Pérdida)	0.00	0.00	0.00	0.00	0.00	0.00

Institución	FEB 2022 (SBS: ENE 2022)		MAR 2022 (SBS: FEB 2022)		ABR 2022 (SBS: MAR 2022)		MAY 2022 (SBS: ABR 2022)		JUN 2022 (SBS: MAY 2022)		JUL 2022 (SBS: MAY2022)	
	Monto *	Dias V.	Monto *	Dias V.	Monto *	Dias V.	Monto *	Dias V.	Monto *	Dias V.	Monto *	Dias V.
BCP	133.401.115,13		128.673.447,12		127.072.592,40		125.499.126,67		123.919.785,24	1	123.919.785,24	1
BBVA	131.876.290,71		128.303.025,90		125.096.563,94		124.611.189,65		118.375.116,69		118.375.116,69	
BIF	54.237.287,49		64.935.988,52		59.763.429,62		59.004.912,29		53.091.780,91		53.091.780,91	
SCOTIABANK	36.654.862,54		32.410.106,94		31.547.500,46		45.181.893,70		51.861.330,88		51.861.330,88	

INTERBANK	33.948.816,19	20.115.028,18	33.315.492,97	33.053.661,16	29.635.820,08	29.635.820,08
BANCO PICHINCHA	26.958.021,24	27.917.505,94	26.608.088,69	19.994.835,69	24.902.000,01	24.902.000,01
BCO SANTANDER PERU	18.288.423,85	11.640.200,84	13.826.067,50	19.413.101,45	24.017.138,74	24.017.138,74
ICBC PERU BANK S.A.	13.150.000,00	13.150.000,00	13.150.000,00	10.259.784,00	12.864.676,00	12.864.676,00
TOTAL	448.514.817,15	427.145.303,44	430.379.735,58	437.018.504,61	438.667.648,55	438.667.648,55

Última fecha reportada por la SBS : 31/05/2022

Operación	FEB 2022 (SBS: ENE 2022)		MAR 2022 (SBS: FEB 2022)		ABR 2022 (SBS: MAR 2022)		MAY 2022 (SBS: ABR 2022)		JUN 2022 (SBS: MAY 2022)		JUL 2022 (SBS: MAY 2022)	
	Monto *	Dias V.	Monto *	Dias V.	Monto *	Dias V.	Monto *	Dias V.	Monto *	Dias V.	Monto *	Dias V.
RESUMEN												
- Total Deuda	448.514.817,15		427.145.303,44		430.379.735,58		437.018.504,61		438.667.648,55	1	438.667.648,55	1
- Línea No Utilizada	127.319.128,46		124.821.944,38		134.974.687,91		128.150.795,25		104.490.449,35		104.490.449,35	
- Garantías	498.445.768,00		491.395.501,00		470.576.261,00		475.576.000,00		467.963.455,00		467.963.455,00	
CREDITOS DIRECTOS												
-- PROGRAMA REACTIVA PERU	6.760.946,87		6.341.297,75		5.920.718,56		5.500.485,30		5.079.382,48		5.079.382,48	
-- Reprgr. Emergencia Sanitaria	12.798.061,58		12.237.837,97		11.669.792,08		11.104.508,54		10.535.077,99		10.535.077,99	
- CRÉDITOS VIGENTES	435.727.866,50		420.561.042,86		423.800.902,38		430.992.941,14		432.638.868,69	1	432.638.868,69	1
-- Corp: Cred.Rev.LíneaTarj.Crédito	3.848,68		2.822,55									
-- Corp: Descuentos	37.068.249,93		23.258.190,35		21.475.275,77		28.062.900,75		38.521.474,65		38.521.474,65	
--- Letras	14.828.634,01		5.861.951,86		4.540.574,64		3.170.473,52		3.677.247,85		3.677.247,85	
--- Otros	22.239.615,92		17.396.238,49		16.934.701,13		24.892.427,23		34.844.226,80		34.844.226,80	
-- Corp: Préstamos	165.576.077,69		168.520.585,02		161.749.561,81		167.151.342,29		158.025.897,45	1	158.025.897,45	1
--- Revolventes	18.122.824,00		26.931.408,00		18.778.464,00		16.402.000,00		7.451.000,00		7.451.000,00	
--- NoRevolventes	147.453.253,69		141.589.177,02		142.971.097,81		150.749.342,29		150.574.897,45	1	150.574.897,45	1
-- Corp: Factoring	41.605.058,19		47.505.761,55		57.502.331,12		59.798.738,66		54.785.806,73		54.785.806,73	
-- Corp: ArrendamientoFinanc	132.161.965,35		129.044.350,06		125.680.400,35		122.546.626,11		119.407.839,86		119.407.839,86	
- CRÉDITOS COMERCIO EXTERIOR	7.436.000,00		2.436.000,00		7.600.000,00		7.600.000,00		10.745.850,00		10.745.850,00	
-- Corp: OtrosCréditos	51.876.666,66		49.793.333,33		49.793.333,33		45.833.333,33		51.152.000,00		51.152.000,00	
CREDITOS INDIRECTOS												
- CartasFianzaOtorgadas	12.786.950,65		6.584.260,58		6.578.833,20		6.025.563,47		6.028.779,86		6.028.779,86	
LINEA NO UTIL. Y CRED. NO DESEMB.												
- LinCredDescuentos	45.317.094,72		42.087.877,94		43.980.500,15		45.381.491,35		38.860.500,00		38.860.500,00	
- LinCredPréstamos	33.339.520,15		30.457.398,85		29.562.859,34		33.634.068,54		25.941.990,32		25.941.990,32	
- LinCredAvalessFianzas	1.883.269,83		1.859.039,71		1.830.036,65		1.898.037,03		1.831.539,77		1.831.539,77	
- LinCredTarjetaCrédito	30.137,31		31.164,44		33.987,00		33.987,00		33.987,00		33.987,00	
- CredNoDesembolsados	287.005,81		85.705,84		85.705,84		85.705,84		85.705,84		85.705,84	
- OtrasLinCred	28.140.287,99		27.087.734,29		28.444.696,09		28.219.610,58		26.209.839,14		26.209.839,14	
- LinCredEsqMultilínea	18.321.812,65		23.213.023,31		31.036.902,84		18.897.894,91		11.526.887,28		11.526.887,28	
GARANTIAS												
- GARANTIAS RECIBIDAS	498.445.774,34		491.395.506,93		470.576.267,56		475.576.007,92		467.963.463,42		467.963.463,42	
-- 1eraHipotecasInmuebles	118.019.801,22		117.555.262,39		117.245.569,85		117.971.745,48		117.261.588,42		117.261.588,42	
-- 1eraGBienesFácilRealización	14.236.690,72		16.091.145,89		15.220.313,25		16.207.940,58		16.366.716,67		16.366.716,67	
-- 1eraGEquipoTransporte							543.366,80		543.366,80		543.366,80	
-- FideicomisoGarantía	170.668.471,62		166.804.782,56		164.228.989,86		170.268.779,65		164.362.220,52		164.362.220,52	
-- OtrasGarantías	38.132.200,55		38.029.488,08		37.925.861,43		37.273.752,07		37.169.673,18		37.169.673,18	
-- Gob. Nacional Reactiva Perú	5.408.757,50		5.073.038,20		4.736.574,85		4.400.388,24		4.063.505,98		4.063.505,98	
-- OtrasGtiasNoPref	137.388.938,30		133.933.393,81		131.218.958,32		128.910.035,10		128.196.391,85		128.196.391,85	
-- GtiasNoPref(AvalyFianza)	14.590.914,43		13.908.396,00									

Montos expresados en unidades de soles\*

Última fecha reportada por la SBS : 31/05/2022

6 MESES ANTERIORES		AGO 2021 (SBS: JUL 2021)	SET 2021 (SBS: AGO 2021)	OCT 2021 (SBS: SET 2021)	NOV 2021 (SBS: OCT 2021)	DIC 2021 (SBS: NOV 2021)	ENE 2022 (SBS: DIC 2021)
% Porcentaje	NOR (Normal)	13.72	15.24	15.51	14.38	15.97	17.89
	CPP (Con Problemas Pote.)	86.28	84.76	84.49	85.62	84.03	82.11
de	DEF (Deficiente)	0.00	0.00	0.00	0.00	0.00	0.00
Calificación	DUD (Dudoso)	0.00	0.00	0.00	0.00	0.00	0.00
	PER (Pérdida)	0.00	0.00	0.00	0.00	0.00	0.00

Institución	AGO 2021 (SBS: JUL 2021)		SET 2021 (SBS: AGO 2021)		OCT 2021 (SBS: SET 2021)		NOV 2021 (SBS: OCT 2021)		DIC 2021 (SBS: NOV 2021)		ENE 2022 (SBS: DIC 2021)	
	Monto *	Dias V.	Monto *	Dias V.	Monto *	Dias V.	Monto *	Dias V.	Monto *	Dias V.	Monto *	Dias V.
BCP	177.676.181,48	1	171.284.730,50		156.022.264,57		147.486.649,30		143.012.253,35	1	136.870.453,00	
BBVA	133.013.742,12		125.355.583,07		125.535.136,60		121.861.394,36		125.354.826,68	1	133.052.800,55	
BIF	48.143.337,27		52.751.363,85		61.716.141,27		63.058.940,03	5	52.627.145,29		63.730.095,69	
SCOTIABANK	37.308.755,25	1	33.932.971,93		30.402.757,61		38.351.736,04		40.246.367,52		36.335.275,18	



INTERBANK	18.228.825,79	25.954.101,39	24.959.622,54	14.757.158,91	22.527.747,93	36.303.319,31
BANCO PICHINCHA	27.177.992,19	26.302.702,51	27.718.580,49	31.819.199,73	28.607.570,83	24.730.480,02
BCO SANTANDER PERU	19.170.306,75	18.271.455,38	18.230.330,75	18.033.035,61	19.199.138,89	19.557.069,51
ICBC PERU BANK S.A.	10.100.000,00	8.984.800,00	12.724.452,00	13.961.500,00	8.936.400,00	
TOTAL	470.819.140,85	462.837.708,63	457.309.285,83	449.329.613,98	440.511.450,49	450.579.493,26

Última fecha reportada por la SBS : 31/05/2022

Operación	AGO 2021 (SBS: JUL 2021)		SET 2021 (SBS: AGO 2021)		OCT 2021 (SBS: SET 2021)		NOV 2021 (SBS: OCT 2021)		DIC 2021 (SBS: NOV 2021)		ENE 2022 (SBS: DIC 2021)	
	Monto *	Dias V.	Monto *	Dias V.	Monto *	Dias V.	Monto *	Dias V.	Monto *	Dias V.	Monto *	Dias V.
RESUMEN												
- Total Deuda	470.819.140,85	1	462.837.708,63		457.309.285,83		449.329.613,98	5	440.511.450,49	1	450.579.493,26	
- Línea No Utilizada	98.555.755,57		47.172.441,22		111.438.517,21		107.243.448,40		125.616.492,45		131.029.920,87	
- Garantías	438.997.561,00		532.643.387,00		528.729.134,00		514.927.959,00		514.111.517,00		507.406.967,00	
CREDITOS DIRECTOS												
-- PROGRAMA REACTIVA PERU	9.271.920,21		8.853.992,10		8.436.226,42		8.018.084,81		7.599.334,09		7.180.218,71	
-- Reprgr. Emergencia Sanitaria	16.111.359,26		15.565.995,03		15.018.185,20		14.465.756,92		13.913.012,90		13.355.783,80	
- CRÉDITOS VIGENTES	463.162.819,72	1	455.184.109,28		449.651.007,70		442.723.550,30	5	433.898.555,80	1	437.779.067,73	
-- Corp: Cred. Rev. Línea Tarj. Crédito			1.046,03				4.008,90		4.143,15		1.255,06	
-- Corp: Descuentos	10.625.471,30	1	10.115.161,14		13.470.131,13		15.173.701,41	5	18.663.750,35	1	39.265.158,14	
--- Letras	4.439.736,04		4.722.619,80		11.315.052,49		7.800.185,49	5	7.994.090,05	1	20.546.949,11	
--- Otros	6.185.735,26	1	5.392.541,34		2.155.078,64		7.373.515,92		10.669.660,30		18.718.209,03	
-- Corp: Préstamos	197.652.269,27		188.126.799,90		178.527.044,92		182.920.324,17		169.227.200,29	1	158.407.431,55	
--- Revolventes			5.000.000,00		5.000.000,00		5.000.000,00		3.820.000,00		15.940.000,00	
--- NoRevolventes	197.652.269,27		183.126.799,90		173.527.044,92		177.920.324,17		165.407.200,29	1	142.467.431,55	
-- Corp: Factoring	45.201.000,66		45.687.168,28		49.751.174,47		45.616.964,35		47.321.700,39		46.242.007,32	
-- Corp: Arrendamiento Financ	152.412.078,50	1	148.902.733,94		145.461.457,19		142.027.801,48		138.656.594,96		135.520.299,00	
-- CRÉDITOS COMERCIO EXTERIOR	4.040.000,00		9.084.000,00		5.000.000,00		5.000.000,00		5.000.000,00		7.436.000,00	
-- Corp: Otros Créditos	53.231.999,99		53.267.199,99		57.441.199,99		56.980.749,99		55.025.166,66		50.906.916,66	
CREDITOS INDIRECTOS												
- Cartas Fianza Otorgadas	7.656.321,13		7.653.599,35		7.658.278,13		6.606.063,68		6.612.894,69		12.800.425,53	
LINEA NO UTIL. Y CRED. NO DESEMB.												
- LinCred Descuentos	30.430.249,60		10.210.000,00		27.697.126,27		23.934.000,00		38.087.646,67		44.563.545,04	
- LinCred Préstamos	17.160.499,05		4.504.352,76		29.705.154,39		30.280.377,05		39.775.747,54		39.816.189,69	
- LinCred Avaless Fianzas	1.974.917,64				2.028.756,36		1.956.257,45		1.992.756,27		1.955.256,69	
- LinCred Tarjeta Crédito	33.902,00		32.940,96		33.987,00		29.978,09		29.843,84		32.731,93	
- CredNo Desembolsados					922.740,55		732.716,26		537.134,51		294.357,13	
- Otras LinCred	24.645.440,02		8.476.470,03		20.249.861,58		31.184.228,72		29.559.258,16		26.629.227,94	
- LinCred Esq Multilínea	24.310.747,26		23.948.677,47		30.800.891,06		19.125.890,83		15.634.105,46		17.738.612,45	
GARANTIAS												
- GARANTIAS RECIBIDAS	438.997.566,38		532.643.393,74		528.729.142,17		514.927.968,24		514.111.522,66		507.406.973,55	
-- 1era Hipotecas Inmuebles	22.020.127,99		119.759.951,16		120.032.477,50		118.799.372,12		119.189.157,57		118.788.693,07	
-- 1era GBienes Fácil Realización	21.202.982,51		21.225.119,98		21.178.464,23		21.105.511,20		14.605.292,66		14.805.547,48	
-- 1era GEquipo Transporte	1.613.202,79		1.613.202,79		1.287.493,09		26.992,04		26.992,04			
-- Fideicomiso Garantía	179.417.288,80		181.371.338,48		183.591.845,35		177.152.363,59		180.394.309,58		177.063.543,15	
-- Otras Garantías	78.008.479,38		74.060.082,66		69.762.452,47		69.661.113,01		69.440.679,75		69.338.565,47	
-- Gob. Nacional Reactiva Perú	7.417.536,17		7.083.193,68		6.748.981,14		6.414.467,85		6.079.467,27		5.744.174,97	
-- Otras Gtias No Pref	108.167.713,39		109.343.936,39		108.686.041,65		105.061.501,93		108.393.374,39		106.400.837,02	
-- Gtias No Pref (Avaly Fianza)	21.150.235,35		18.186.568,60		17.441.386,74		16.706.646,50		15.982.249,40		15.265.612,39	

## Reporte SBS/Microfinanzas por entidades

Reportado por : BCP

Última fecha reportada por la SBS : 31/05/2022

Operación	FEB 2022 (SBS: ENE2022)		MAR 2022 (SBS: FEB2022)		ABR 2022 (SBS: MAR2022)		MAY 2022 (SBS: ABR2022)		JUN 2022 (SBS: MAY2022)		JUL 2022 (SBS: MAY2022)	
	Monto *	Dias V.	Monto *	Dias V.	Monto *	Dias V.	Monto *	Dias V.	Monto *	Dias V.	Monto *	Dias V.
Calificación (2)	CPP		CPP		CPP		CPP		CPP		CPP	
RESUMEN												
- Total Deuda	133.401.115,13		128.673.447,12		127.072.592,40		125.499.126,67		123.919.785,24	1	123.919.785,24	1
- Línea No Utilizada	78.773.407,14		77.010.204,15		75.824.023,65		78.612.024,03		75.885.526,77		75.885.526,77	

- Garantías	187.085.770,00	183.609.775,00	183.244.130,00	182.427.786,00	181.813.848,00	181.813.848,00
- PROGRAMA REACTIVA PERU	6.760.946,87	6.341.297,75	5.920.718,56	5.500.485,30	5.079.382,48	5.079.382,48
<b>CREDITOS DIRECTOS</b>						
- CRÉDITOS VIGENTES	133.362.873,20	128.654.485,19	127.053.630,47	125.480.164,74	123.900.823,31	123.900.823,31
-- Corp: Cred. Rev. Linea Tarj. Crédito	3.848,68	2.822,55				
-- Corp: Préstamos	82.456.516,22	78.719.866,47	78.104.572,71	77.490.409,35	76.874.931,64	76.874.931,64
--- NoRevolventes	82.456.516,22	78.719.866,47	78.104.572,71	77.490.409,35	76.874.931,64	76.874.931,64
-- Corp: ArrendamientoFinanc	50.902.508,30	49.931.796,17	48.949.057,76	47.989.755,39	47.025.891,67	47.025.891,67
<b>CREDITOS INDIRECTOS</b>						
- CartasFianzaOtorgadas	38.241,93	18.961,93	18.961,93	18.961,93	18.961,93	18.961,93
<b>LINEA NO UTIL. Y CRED. NO DESEMB.</b>						
- LinCredDescuentos	23.058.000,00	22.536.000,00	22.188.000,00	23.004.000,00	22.206.000,00	22.206.000,00
- LinCredPréstamos	26.901.000,00	26.292.000,00	25.886.000,00	26.838.000,00	25.907.000,00	25.907.000,00
- LinCredAvalasFianzas	1.883.269,83	1.859.039,71	1.830.036,65	1.898.037,03	1.831.539,77	1.831.539,77
- LinCredTarjetaCrédito	30.137,31	31.164,44	33.987,00	33.987,00	33.987,00	33.987,00
- OtrasLinCred	26.901.000,00	26.292.000,00	25.886.000,00	26.838.000,00	25.907.000,00	25.907.000,00
<b>GARANTIAS</b>						
- GARANTIAS RECIBIDAS	187.085.771,04	183.609.775,98	183.244.131,42	182.427.787,38	181.813.850,11	181.813.850,11
-- 1eraHipotecasInmuebles	97.500.000,00	97.500.000,00	97.500.000,00	97.500.000,00	97.500.000,00	97.500.000,00
-- OtrasGarantias	36.708.460,04	36.708.460,04	36.708.460,04	36.159.877,70	36.159.877,70	36.159.877,70
-- Gob. Nacional Reactiva Perú	5.408.757,50	5.073.038,20	4.736.574,85	4.400.388,24	4.063.505,98	4.063.505,98
-- OtrasGtiasNoPref	47.468.553,50	44.328.277,74	44.299.096,53	44.367.521,44	44.090.466,43	44.090.466,43

Última fecha reportada por la SBS : 31/05/2022

Operación	AGO 2021 (SBS: JUL2021)		SET 2021 (SBS: AGO2021)		OCT 2021 (SBS: SET2021)		NOV 2021 (SBS: OCT2021)		DIC 2021 (SBS: NOV2021)		ENE 2022 (SBS: DIC2021)	
	Monto *	Dias V.	Monto *	Dias V.	Monto *	Dias V.	Monto *	Dias V.	Monto *	Dias V.	Monto *	Dias V.
Calificación (2)	CPP		CPP		CPP		CPP		CPP		CPP	
<b>RESUMEN</b>												
- Total Deuda	177.676.181,48	1	171.284.730,50		156.022.264,57		147.486.649,30		143.012.253,35	1	136.870.453,00	
- Línea No Utilizada	52.114.386,36		32.940,96		72.209.236,68		76.023.715,01		80.255.720,85		79.967.552,69	
- Garantías	102.047.912,00		196.550.550,00		191.452.077,00		188.381.929,00		188.083.658,00		187.493.637,00	
- PROGRAMA REACTIVA PERU	9.271.920,21		8.853.992,10		8.436.226,42		8.018.084,81		7.599.334,09		7.180.218,71	
<b>CREDITOS DIRECTOS</b>												
- CRÉDITOS VIGENTES	177.631.100,45	1	171.246.488,57		155.984.022,64		147.448.407,37		142.974.011,42	1	136.832.211,07	
-- Corp: Cred. Rev. Linea Tarj. Crédito			1.046,03				4.008,90		4.143,15		1.255,06	
-- Corp: Descuentos	3.907.578,86	1	3.704.272,41		536.580,81							
--- Otros	3.907.578,86	1	3.704.272,41		536.580,81							
-- Corp: Préstamos	105.387.486,80		100.876.020,62		91.323.883,16		87.409.593,29		86.802.399,19	1	83.066.835,49	
--- NoRevolventes	105.387.486,80		100.876.020,62		91.323.883,16		87.409.593,29		86.802.399,19	1	83.066.835,49	
-- Corp: Factoring	10.624.682,77		10.081.805,38		8.688.136,35		5.742.520,60		3.006.878,62		1.760.436,05	
-- Corp: ArrendamientoFinanc	57.711.352,02		56.583.344,13		55.435.422,32		54.292.284,58		53.160.590,46		52.003.684,47	
<b>CREDITOS INDIRECTOS</b>												
- CartasFianzaOtorgadas	45.081,03		38.241,93		38.241,93		38.241,93		38.241,93		38.241,93	
<b>LINEA NO UTIL. Y CRED. NO DESEMB.</b>												
- LinCredDescuentos	20.330.249,60				24.265.831,74		23.934.000,00		24.372.000,00		23.922.000,00	
- LinCredPréstamos	12.120.000,00				25.630.800,00		27.923.000,00		28.434.000,00		27.909.000,00	
- LinCredAvalasFianzas	1.974.917,64				2.028.756,36		1.956.257,45		1.992.756,27		1.955.256,69	
- LinCredTarjetaCrédito	33.902,00		32.940,96		33.987,00		29.978,09		29.843,84		32.731,93	
- OtrasLinCred	17.655.317,12				20.249.861,58		22.180.479,47		25.427.120,74		26.148.564,07	
<b>GARANTIAS</b>												
- GARANTIAS RECIBIDAS	102.047.912,82		196.550.552,25		191.452.079,04		188.381.931,35		188.083.658,86		187.493.638,43	
-- 1eraHipotecasInmuebles			97.500.000,00		97.500.000,00		97.500.000,00		97.500.000,00		97.500.000,00	
-- 1eraGBienesFácilRealización	2.032.622,57		2.054.760,04		2.079.916,26		2.006.963,23					
-- OtrasGarantias	75.976.453,05		72.128.367,69		67.931.444,80		67.931.444,80		67.812.516,37		67.812.516,37	
-- Gob. Nacional Reactiva Perú	7.417.536,17		7.083.193,68		6.748.981,14		6.414.467,85		6.079.467,27		5.744.174,97	
-- OtrasGtiasNoPref	16.621.301,03		17.784.230,84		17.191.736,84		14.529.055,47		16.691.675,22		16.436.947,09	

Reportado por : BBVA

Última fecha reportada por la SBS : 31/05/2022

Operación	FEB 2022 (SBS: ENE2022)		MAR 2022 (SBS: FEB2022)		ABR 2022 (SBS: MAR2022)		MAY 2022 (SBS: ABR2022)		JUN 2022 (SBS: MAY2022)		JUL 2022 (SBS: JUN2022)	
	Monto *	Dias V.	Monto *	Dias V.	Monto *	Dias V.	Monto *	Dias V.	Monto *	Dias V.	Monto *	Dias V.
Calificación (2)	CPP		CPP		CPP		CPP		CPP		CPP	
<b>RESUMEN</b>												

- Total Deuda	131.876.290,71	128.303.025,90	125.096.563,94	124.611.189,65	118.375.116,69	118.375.116,69
- Línea No Utilizada	14.616.930,74	13.634.215,28	15.198.925,78	16.664.417,40	302.839,14	302.839,14
- Garantías	99.414.324,00	98.384.906,00	84.437.900,00	83.645.952,00	83.161.009,00	83.161.009,00
<b>CREDITOS DIRECTOS</b>						
- CRÉDITOS VIGENTES	125.681.741,71	122.108.476,90	118.902.014,94	118.982.636,65	112.746.563,69	112.746.563,69
-- Corp: Préstamos	7.754.471,46	7.648.262,16	7.578.870,83	5.478.406,83	1.605.295,42	1.605.295,42
--- Revolventes	6.002.824,00	5.933.408,00	5.900.464,00	3.800.000,00		
--- NoRevolventes	1.751.647,46	1.714.854,16	1.678.406,83	1.678.406,83	1.605.295,42	1.605.295,42
-- Corp: Factoring	16.745.483,01	16.681.167,14	14.869.337,23	18.327.992,40	19.359.486,80	19.359.486,80
-- Corp: ArrendamientoFinanc	53.265.120,58	51.945.714,27	50.620.473,55	49.342.904,09	48.031.781,47	48.031.781,47
-- Corp: OtrosCréditos	47.916.666,66	45.833.333,33	45.833.333,33	45.833.333,33	43.750.000,00	43.750.000,00
<b>CREDITOS INDIRECTOS</b>						
- CartasFianzaOtorgadas	6.194.549,00	6.194.549,00	6.194.549,00	5.628.553,00	5.628.553,00	5.628.553,00
<b>LINEA NO UTIL. Y CRED. NO DESEMB.</b>						
- LinCredDescuentos	9.607.500,00	9.390.000,00	9.245.000,00	9.585.000,00		
- LinCredPréstamos	3.770.142,75	3.448.480,99	3.395.229,69	5.697.806,82		
- OtrasLinCred	1.239.287,99	795.734,29	2.558.696,09	1.381.610,58	302.839,14	302.839,14
<b>GARANTIAS</b>						
- GARANTIAS RECIBIDAS	99.414.325,29	98.384.907,20	84.437.901,03	83.645.953,65	83.161.010,09	83.161.010,09
-- 1eraHipotecasInmuebles	2.558.257,16	2.500.341,89	2.461.731,72	2.552.265,93	2.463.728,79	2.463.728,79
-- OtrasGtiasNoPref	82.265.153,70	81.976.169,31	81.976.169,31	81.093.687,72	80.697.281,30	80.697.281,30
-- GtiasNoPref(AvalyFianza)	14.590.914,43	13.908.396,00				

Última fecha reportada por la SBS : 31/05/2022

Operación	AGO 2021 (SBS: JUL2021)		SET 2021 (SBS: AGO2021)		OCT 2021 (SBS: SET2021)		NOV 2021 (SBS: OCT2021)		DIC 2021 (SBS: NOV2021)		ENE 2022 (SBS: DIC2021)	
	Monto *	Dias V.	Monto *	Dias V.	Monto *	Dias V.	Monto *	Dias V.	Monto *	Dias V.	Monto *	Dias V.
Calificación (2)	CPP		CPP		CPP		CPP		CPP		CPP	
<b>RESUMEN</b>												
- Total Deuda	133.013.742,12		125.355.583,07		125.535.136,60		121.861.394,36		125.354.826,68	1	133.052.800,55	
- Línea No Utilizada	6.990.122,90		8.476.470,03				9.003.749,25		17.403.556,95		15.969.760,53	
- Garantías	108.992.934,00		108.285.442,00		107.101.061,00		103.632.370,00		102.693.588,00		100.184.881,00	
<b>CREDITOS DIRECTOS</b>												
- CRÉDITOS VIGENTES	133.013.742,12		125.355.583,07		125.535.136,60		121.861.394,36		125.354.826,68	1	126.858.251,55	
-- Corp: Descuentos									3.100.468,47	1	650.177,94	
--- Letras									3.100.468,47	1	650.177,94	
-- Corp: Préstamos	11.964.782,47		6.929.979,28		6.894.459,76		6.894.459,76		5.643.247,25		5.607.267,41	
--- Revolventes									3.820.000,00		3.820.000,00	
--- NoRevolventes	11.964.782,47		6.929.979,28		6.894.459,76		6.894.459,76		1.823.247,25		1.787.267,41	
-- Corp: Factoring	9.773.759,81		8.480.444,42		10.040.585,19		7.733.536,04		12.781.637,10		18.120.225,30	
-- Corp: ArrendamientoFinanc	61.275.199,85		59.945.159,38		58.600.091,66		57.233.398,57		55.912.807,20		54.563.914,24	
-- Corp: OtrosCréditos	49.999.999,99		49.999.999,99		49.999.999,99		49.999.999,99		47.916.666,66		47.916.666,66	
<b>CREDITOS INDIRECTOS</b>												
- CartasFianzaOtorgadas												6.194.549,00
<b>LINEA NO UTIL. Y CRED. NO DESEMB.</b>												
- LinCredDescuentos									6.979.212,67		9.313.067,92	
- LinCredPréstamos									6.292.206,86		6.176.028,74	
- OtrasLinCred	6.990.122,90		8.476.470,03				9.003.749,25		4.132.137,42		480.663,87	
<b>GARANTIAS</b>												
- GARANTIAS RECIBIDAS	108.992.935,26		108.285.442,99		107.101.063,33		103.632.371,48		102.693.589,33		100.184.883,01	
-- 1eraHipotecasInmuebles	3.137.838,63		3.172.013,11		3.210.847,75		2.655.448,30		2.704.043,87		2.654.116,92	
-- 1eraGEquipoTransporte	1.287.493,09		1.287.493,09		1.287.493,09		26.992,04		26.992,04			
-- OtrasGtiasNoPref	85.639.368,19		85.639.368,19		85.161.335,75		84.243.284,64		83.980.304,02		82.265.153,70	
-- GtiasNoPref(AvalyFianza)	18.928.235,35		18.186.568,60		17.441.386,74		16.706.646,50		15.982.249,40		15.265.612,39	

Reportado por : BIF

Última fecha reportada por la SBS : 31/05/2022

Operación	FEB 2022 (SBS: ENE2022)		MAR 2022 (SBS: FEB2022)		ABR 2022 (SBS: MAR2022)		MAY 2022 (SBS: ABR2022)		JUN 2022 (SBS: MAY2022)		JUL 2022 (SBS: MAY2022)	
	Monto *	Dias V.	Monto *	Dias V.	Monto *	Dias V.	Monto *	Dias V.	Monto *	Dias V.	Monto *	Dias V.
Calificación (2)	CPP		CPP		CPP		CPP		CPP		CPP	
<b>RESUMEN</b>												
- Total Deuda	54.237.287,49		64.935.988,52		59.763.429,62		59.004.912,29		53.091.780,91		53.091.780,91	
- Línea No Utilizada	8.396.955,00		6.625.052,67		7.827.971,51		5.751.000,00		9.758.650,01		9.758.650,01	
- Garantías	174.666.981,00		172.890.663,00		166.938.926,00		172.469.044,00		166.935.388,00		166.935.388,00	

CREDITOS DIRECTOS												
-- Reprgr. Emergencia Sanitaria	5.420.173,13	5.181.909,08	4.940.470,29	4.700.172,53	4.458.199,02	4.458.199,02						
- CRÉDITOS VIGENTES	54.237.287,49	64.935.988,52	59.763.429,62	59.004.912,29	53.091.780,91	53.091.780,91						
-- Corp: Descuentos		1.575.858,88	251.077,88									
--- Letras		1.575.858,88	251.077,88									
-- Corp: Préstamos	40.870.000,00	48.498.000,00	40.378.000,00	40.102.000,00	33.701.000,00	33.701.000,00						
--- Revolventes	12.120.000,00	20.998.000,00	12.878.000,00	12.602.000,00	7.451.000,00	7.451.000,00						
--- NoRevolventes	28.750.000,00	27.500.000,00	27.500.000,00	27.500.000,00	26.250.000,00	26.250.000,00						
-- Corp: Factoring		1.969.021,62	6.723.661,70	6.970.935,36	4.788.927,49	4.788.927,49						
-- Corp: ArrendamientoFinanc	13.367.287,49	12.893.108,02	12.410.690,04	11.931.976,93	11.456.003,42	11.456.003,42						
-- CRÉDITOS COMERCIO EXTERIOR					3.145.850,00	3.145.850,00						
LINEA NO UTIL. Y CRED. NO DESEMB.												
- LinCredDescuentos	8.396.955,00	6.625.052,67	7.827.971,51	5.751.000,00	9.252.500,00	9.252.500,00						
- LinCredEsqMultilinea					506.150,01	506.150,01						
GARANTIAS												
- GARANTIAS RECIBIDAS	174.666.982,21	172.890.664,99	166.938.927,92	172.469.046,48	166.935.391,03	166.935.391,03						
-- 1eraHipotecasInmuebles	15.563.512,06	15.211.176,50	14.976.286,13	15.527.063,55	14.988.435,63	14.988.435,63						
-- 1eraGBienesFácilRealización	8.279.276,25	10.122.718,61	9.251.885,97	10.116.117,70	10.116.117,70	10.116.117,70						
-- 1eraGEquipoTransporte				543.366,80	543.366,80	543.366,80						
-- FideicomisoGarantia	143.168.966,64	139.927.826,88	137.767.067,04	142.833.676,32	137.878.830,48	137.878.830,48						
-- OtrasGtiasNoPref	7.655.227,26	7.628.943,00	4.943.688,78	3.448.822,11	3.408.640,42	3.408.640,42						

Última fecha reportada por la SBS : 31/05/2022

Operación	AGO 2021 (SBS: JUL2021)		SET 2021 (SBS: AGO2021)		OCT 2021 (SBS: SET2021)		NOV 2021 (SBS: OCT2021)		DIC 2021 (SBS: NOV2021)		ENE 2022 (SBS: DIC2021)	
	Monto *	Dias V.	Monto *	Dias V.	Monto *	Dias V.	Monto *	Dias V.	Monto *	Dias V.	Monto *	Dias V.
Calificación (2)	CPP		CPP		CPP		CPP		CPP		CPP	
RESUMEN												
- Total Deuda	48.143.337,27		52.751.363,85		61.716.141,27		63.058.940,03	5	52.627.145,29		63.730.095,69	
- Línea No Utilizada	16.160.000,00		11.336.000,00		6.699.294,53						4.628.544,34	
- Garantías	182.863.447,00		184.694.130,00		186.774.451,00		180.741.518,00		183.778.789,00		180.658.307,00	
CREDITOS DIRECTOS												
-- Reprgr. Emergencia Sanitaria	6.830.449,01		6.598.166,00		6.364.897,93		6.129.756,97		5.894.502,41		5.657.430,93	
- CRÉDITOS VIGENTES	48.143.337,27		52.751.363,85		61.716.141,27		63.058.940,03	5	52.627.145,29		63.730.095,69	
-- Corp: Descuentos					6.861.449,80		3.886.217,02	5			4.076.038,92	
--- Letras					6.861.449,80		3.886.217,02	5			4.076.038,92	
-- Corp: Préstamos	30.000.000,00		35.000.000,00		35.000.000,00		35.000.000,00		28.750.000,00		40.870.000,00	
--- Revolventes			5.000.000,00		5.000.000,00		5.000.000,00				12.120.000,00	
--- NoRevolventes	30.000.000,00		30.000.000,00		30.000.000,00		30.000.000,00		28.750.000,00		28.750.000,00	
-- Corp: Factoring					4.608.411,63		9.394.078,16		9.565.992,85		4.944.826,03	
-- Corp: ArrendamientoFinanc	16.123.337,27		15.709.363,85		15.246.279,84		14.778.644,85		14.311.152,44		13.839.230,74	
-- CRÉDITOS COMERCIO EXTERIOR	2.020.000,00		2.042.000,00									
LINEA NO UTIL. Y CRED. NO DESEMB.												
- LinCredDescuentos	10.100.000,00		10.210.000,00		3.431.294,53						4.628.544,34	
- LinCredEsqMultilinea	6.060.000,00		1.126.000,00		3.268.000,00							
GARANTIAS												
- GARANTIAS RECIBIDAS	182.863.449,30		184.694.132,30		186.774.453,90		180.741.521,27		183.778.790,80		180.658.308,40	
-- 1eraHipotecasInmuebles	16.361.329,36		16.539.522,05		16.742.013,75		16.154.787,82		16.450.425,70		16.146.688,15	
-- 1eraGBienesFácilRealización	9.761.266,87		9.761.266,87		9.689.454,90		9.689.454,90		8.279.276,25		8.279.276,25	
-- 1eraGEquipoTransporte	325.709,70		325.709,70									
-- FideicomisoGarantia	150.508.099,20		152.147.296,32		154.010.020,32		148.608.120,72		151.327.697,76		148.533.611,76	
-- OtrasGtiasNoPref	5.907.044,17		5.920.337,36		6.332.964,93		6.289.157,83		7.721.391,09		7.698.732,24	

Reportado por : SCOTIABANK

Última fecha reportada por la SBS : 31/05/2022

Operación	FEB 2022 (SBS: ENE2022)		MAR 2022 (SBS: FEB2022)		ABR 2022 (SBS: MAR2022)		MAY 2022 (SBS: ABR2022)		JUN 2022 (SBS: MAY2022)		JUL 2022 (SBS: MAY2022)	
	Monto *	Dias V.	Monto *	Dias V.	Monto *	Dias V.	Monto *	Dias V.	Monto *	Dias V.	Monto *	Dias V.
Calificación (2)	CPP		CPP		CPP		CPP		CPP		CPP	
RESUMEN												
- Total Deuda	36.654.862,54		32.410.106,94		31.547.500,46		45.181.893,70		51.861.330,88		51.861.330,88	
- Línea No Utilizada	20.990.190,05		23.929.941,17		31.318.532,49		19.996.156,63		11.055.727,59		11.055.727,59	
- Garantías	8.355.446,00		8.312.171,00		8.275.979,00		8.484.238,00		8.560.022,00		8.560.022,00	
CREDITOS DIRECTOS												
- CRÉDITOS VIGENTES	36.654.862,54		32.410.106,94		31.547.500,46		45.181.893,70		51.861.330,88		51.861.330,88	

-- Corp: Descuentos	18.430.009,83	12.676.940,63	9.690.164,01	12.351.265,42	18.402.520,50	18.402.520,50
--- Otros	18.430.009,83	12.676.940,63	9.690.164,01	12.351.265,42	18.402.520,50	18.402.520,50
-- Corp: Préstamos	2.025.000,00	2.025.000,00	4.066.000,00	15.356.000,00	15.356.000,00	15.356.000,00
--- NoRevolventes	2.025.000,00	2.025.000,00	4.066.000,00	15.356.000,00	15.356.000,00	15.356.000,00
-- Corp: Factoring	11.166.426,88	12.804.685,80	13.031.174,79	12.704.143,12	13.288.615,69	13.288.615,69
-- Corp: ArrendamientoFinanc	5.033.425,83	4.903.480,51	4.760.161,66	4.770.485,16	4.814.194,69	4.814.194,69
LINEA NO UTIL. Y CRED. NO DESEMB.						
- LinCredPréstamos	2.668.377,40	716.917,86	281.629,65	1.098.261,72	34.990,32	34.990,32
- LinCredEsqMultilinea	18.321.812,65	23.213.023,31	31.036.902,84	18.897.894,91	11.020.737,27	11.020.737,27
GARANTIAS						
- GARANTIAS RECIBIDAS	8.355.446,47	8.312.171,28	8.275.979,28	8.484.238,88	8.560.022,97	8.560.022,97
-- 1eraHipotecasInmuebles	2.398.032,00	2.343.744,00	2.307.552,00	2.392.416,00	2.309.424,00	2.309.424,00
-- 1eraGBienesFácilRealización	5.957.414,47	5.968.427,28	5.968.427,28	6.091.822,88	6.250.598,97	6.250.598,97

Última fecha reportada por la SBS : 31/05/2022

Operación	AGO 2021 (SBS: JUL2021)		SET 2021 (SBS: AGO2021)		OCT 2021 (SBS: SET2021)		NOV 2021 (SBS: OCT2021)		DIC 2021 (SBS: NOV2021)		ENE 2022 (SBS: DIC2021)	
	Monto *	Dias V.	Monto *	Dias V.	Monto *	Dias V.	Monto *	Dias V.	Monto *	Dias V.	Monto *	Dias V.
Calificación (2)	CPP		CPP		CPP		CPP		CPP		CPP	
RESUMEN												
- Total Deuda	37.308.755,25	1	33.932.971,93		30.402.757,61		38.351.736,04		40.246.367,52		36.335.275,18	
- Línea No Utilizada	23.291.246,31		27.327.030,23		31.607.245,45		21.483.267,88		20.683.646,14		23.469.773,40	
- Garantías	14.152.053,00		11.957.509,00		11.988.709,00		11.898.229,00		8.860.704,00		9.014.159,00	
CREDITOS DIRECTOS												
- CRÉDITOS VIGENTES	37.308.755,25	1	33.932.971,93		30.402.757,61		38.351.736,04		40.246.367,52		36.335.275,18	
-- Corp: Descuentos							1.557.515,94		5.828.623,17		13.072.831,38	
--- Otros							1.557.515,94		5.828.623,17		13.072.831,38	
-- Corp: Préstamos	20.200.000,00		16.336.000,00		12.402.000,00		19.479.672,00		19.760.576,00		9.535.976,00	
--- NoRevolventes	20.200.000,00		16.336.000,00		12.402.000,00		19.479.672,00		19.760.576,00		9.535.976,00	
-- Corp: Factoring	11.119.502,47		11.831.649,35		12.461.648,63		12.003.026,52		9.573.662,85		8.622.043,09	
-- Corp: ArrendamientoFinanc	5.989.252,78	1	5.765.322,58		5.539.108,98		5.311.521,58		5.083.505,50		5.104.424,71	
LINEA NO UTIL. Y CRED. NO DESEMB.												
- LinCredPréstamos	5.040.499,05		4.504.352,76		4.074.354,39		2.357.377,05		5.049.540,68		5.731.160,95	
- LinCredEsqMultilinea	18.250.747,26		22.822.677,47		27.532.891,06		19.125.890,83		15.634.105,46		17.738.612,45	
GARANTIAS												
- GARANTIAS RECIBIDAS	14.152.053,07		11.957.509,07		11.988.709,07		11.898.229,07		8.860.704,41		9.014.159,23	
-- 1eraHipotecasInmuebles	2.520.960,00		2.548.416,00		2.579.616,00		2.489.136,00		2.534.688,00		2.487.888,00	
-- 1eraGBienesFácilRealización	9.409.093,07		9.409.093,07		9.409.093,07		9.409.093,07		6.326.016,41		6.526.271,23	
-- GtíasNoPref(AvalyFianza)	2.222.000,00											

Reportado por : INTERBANK

Última fecha reportada por la SBS : 31/05/2022

Operación	FEB 2022 (SBS: ENE2022)		MAR 2022 (SBS: FEB2022)		ABR 2022 (SBS: MAR2022)		MAY 2022 (SBS: ABR2022)		JUN 2022 (SBS: MAY2022)		JUL 2022 (SBS: MAY2022)	
	Monto *	Dias V.	Monto *	Dias V.	Monto *	Dias V.	Monto *	Dias V.	Monto *	Dias V.	Monto *	Dias V.
Calificación (2)	NOR		NOR		NOR		NOR		NOR		NOR	
RESUMEN												
- Total Deuda	33.948.816,19		20.115.028,18		33.315.492,97		33.053.661,16		29.635.820,08		29.635.820,08	
- Garantías	1.423.740,00		1.321.028,00		1.217.401,00		1.113.874,00		1.009.795,00		1.009.795,00	
CREDITOS DIRECTOS												
- CRÉDITOS VIGENTES	33.948.816,19		20.115.028,18		33.315.492,97		33.053.661,16		29.635.820,08		29.635.820,08	
-- Corp: Descuentos	14.828.634,01		4.286.092,98		4.289.496,76		3.170.473,52		3.677.247,85		3.677.247,85	
--- Letras	14.828.634,01		4.286.092,98		4.289.496,76		3.170.473,52		3.677.247,85		3.677.247,85	
-- Corp: Factoring	10.260.441,67		12.071.907,16		20.208.594,82		21.169.313,27		17.348.776,75		17.348.776,75	
-- Corp: ArrendamientoFinanc	1.423.740,51		1.321.028,04		1.217.401,39		1.113.874,37		1.009.795,48		1.009.795,48	
-- CRÉDITOS COMERCIO EXTERIOR	7.436.000,00		2.436.000,00		7.600.000,00		7.600.000,00		7.600.000,00		7.600.000,00	
GARANTIAS												
- GARANTIAS RECIBIDAS	1.423.740,51		1.321.028,04		1.217.401,39		1.113.874,37		1.009.795,48		1.009.795,48	
-- OtrasGarantias	1.423.740,51		1.321.028,04		1.217.401,39		1.113.874,37		1.009.795,48		1.009.795,48	

Última fecha reportada por la SBS : 31/05/2022

Operación	AGO 2021 (SBS: JUL2021)		SET 2021 (SBS: AGO2021)		OCT 2021 (SBS: SET2021)		NOV 2021 (SBS: OCT2021)		DIC 2021 (SBS: NOV2021)		ENE 2022 (SBS: DIC2021)	
	Monto *	Dias V.	Monto *	Dias V.	Monto *	Dias V.	Monto *	Dias V.	Monto *	Dias V.	Monto *	Dias V.
Calificación (2)	NOR		NOR		NOR		NOR		NOR		NOR	

RESUMEN						
- Total Deuda	18.228.825,79	25.954.101,39	24.959.622,54	14.757.158,91	22.527.747,93	36.303.319,31
- Garantías	2.032.026,00	1.931.714,00	1.831.007,00	1.729.668,00	1.628.163,00	1.526.049,00
<b>CREDITOS DIRECTOS</b>						
- CRÉDITOS VIGENTES	18.228.825,79	25.954.101,39	24.959.622,54	14.757.158,91	22.527.747,93	36.303.319,31
-- Corp: Descuentos	4.439.736,04	4.722.619,80	4.453.602,69	3.913.968,47	4.893.621,58	15.820.732,25
--- Letras	4.439.736,04	4.722.619,80	4.453.602,69	3.913.968,47	4.893.621,58	15.820.732,25
-- Corp: Factoring	9.737.063,42	12.257.766,62	13.675.012,18	9.113.522,23	11.005.962,97	11.520.537,96
-- Corp: ArrendamientoFinanc	2.032.026,33	1.931.714,97	1.831.007,67	1.729.668,21	1.628.163,38	1.526.049,10
-- CRÉDITOS COMERCIO EXTERIOR	2.020.000,00	7.042.000,00	5.000.000,00		5.000.000,00	7.436.000,00
<b>GARANTIAS</b>						
- GARANTIAS RECIBIDAS	2.032.026,33	1.931.714,97	1.831.007,67	1.729.668,21	1.628.163,38	1.526.049,10
-- OtrasGarantias	2.032.026,33	1.931.714,97	1.831.007,67	1.729.668,21	1.628.163,38	1.526.049,10

Reportado por : BANCO PICHINCHA

Última fecha reportada por la SBS : 31/05/2022

Operación	FEB 2022 (SBS: ENE2022)		MAR 2022 (SBS: FEB2022)		ABR 2022 (SBS: MAR2022)		MAY 2022 (SBS: ABR2022)		JUN 2022 (SBS: MAY2022)		JUL 2022 (SBS: MAY2022)	
	Monto *	Dias V.	Monto *	Dias V.	Monto *	Dias V.	Monto *	Dias V.	Monto *	Dias V.	Monto *	Dias V.
Calificación (2)	NOR		NOR		NOR		NOR		NOR		NOR	
<b>RESUMEN</b>												
- Total Deuda	26.958.021,24		27.917.505,94		26.608.088,69		19.994.835,69		24.902.000,01		24.902.000,01	
- Línea No Utilizada	4.254.639,72		3.536.825,27		4.719.528,64		7.041.491,35		7.402.000,00		7.402.000,00	
- Garantías	27.499.507,00		26.876.958,00		26.461.925,00		27.435.106,00		26.483.393,00		26.483.393,00	
<b>CREDITOS DIRECTOS</b>												
- CRÉDITOS VIGENTES	26.958.021,24		27.917.505,94		26.608.088,69		19.994.835,69		24.902.000,01		24.902.000,01	
-- Corp: Descuentos	398.647,94		1.645.192,77		1.645.192,77		1.035.147,84					
--- Otros	398.647,94		1.645.192,77		1.645.192,77		1.035.147,84					
-- Corp: Préstamos	19.166.666,67		18.333.333,34		18.333.333,34		18.333.333,34		17.500.000,01		17.500.000,01	
--- NoRevolventes	19.166.666,67		18.333.333,34		18.333.333,34		18.333.333,34		17.500.000,01		17.500.000,01	
-- Corp: Factoring	3.432.706,63		3.978.979,83		2.669.562,58		626.354,51					
-- Corp: OtrosCréditos	3.960.000,00		3.960.000,00		3.960.000,00				7.402.000,00		7.402.000,00	
<b>LINEA NO UTIL. Y CRED. NO DESEMB.</b>												
- LinCredDescuentos	4.254.639,72		3.536.825,27		4.719.528,64		7.041.491,35		7.402.000,00		7.402.000,00	
<b>GARANTIAS</b>												
- GARANTIAS RECIBIDAS	27.499.508,82		26.876.959,44		26.461.926,52		27.435.107,16		26.483.393,74		26.483.393,74	
-- FideicomisoGarantía	27.499.504,98		26.876.955,68		26.461.922,82		27.435.103,33		26.483.390,04		26.483.390,04	
-- OtrasGtiasNoPref	3,84		3,76		3,70		3,83		3,70		3,70	

Última fecha reportada por la SBS : 31/05/2022

Operación	AGO 2021 (SBS: JUL2021)		SET 2021 (SBS: AGO2021)		OCT 2021 (SBS: SET2021)		NOV 2021 (SBS: OCT2021)		DIC 2021 (SBS: NOV2021)		ENE 2022 (SBS: DIC2021)	
	Monto *	Dias V.	Monto *	Dias V.	Monto *	Dias V.	Monto *	Dias V.	Monto *	Dias V.	Monto *	Dias V.
Calificación (2)	NOR		NOR		NOR		NOR		NOR		NOR	
<b>RESUMEN</b>												
- Total Deuda	27.177.992,19		26.302.702,51		27.718.580,49		31.819.199,73		28.607.570,83		24.730.480,02	
- Línea No Utilizada									6.736.434,00		6.699.932,78	
- Garantías	28.909.189,00		29.224.042,00		29.581.829,00		28.544.245,00		29.066.615,00		28.529.934,00	
<b>CREDITOS DIRECTOS</b>												
- CRÉDITOS VIGENTES	27.177.992,19		26.302.702,51		27.718.580,49		31.819.199,73		28.607.570,83		24.730.480,02	
-- Corp: Descuentos							3.208.168,93		944.838,16		1.299.624,46	
--- Otros							3.208.168,93		944.838,16		1.299.624,46	
-- Corp: Préstamos	20.000.000,00		20.000.000,00		20.000.000,00		20.000.000,00		19.166.666,67		19.166.666,67	
--- NoRevolventes	20.000.000,00		20.000.000,00		20.000.000,00		20.000.000,00		19.166.666,67		19.166.666,67	
-- Corp: Factoring	3.945.992,19		3.035.502,51		277.380,49		1.630.280,80		1.387.566,00		1.273.938,89	
-- Corp: OtrosCréditos	3.232.000,00		3.267.200,00		7.441.200,00		6.980.750,00		7.108.500,00		2.990.250,00	
<b>LINEA NO UTIL. Y CRED. NO DESEMB.</b>												
- LinCredDescuentos									6.736.434,00		6.699.932,78	
<b>GARANTIAS</b>												
- GARANTIAS RECIBIDAS	28.909.189,60		29.224.042,16		29.581.829,16		28.544.246,86		29.066.615,88		28.529.935,38	
-- FideicomisoGarantía	28.909.189,60		29.224.042,16		29.581.825,03		28.544.242,87		29.066.611,82		28.529.931,39	
-- OtrasGtiasNoPref					4,13		3,99		4,06		3,99	

Reportado por : BCO SANTANDER PERU

Última fecha reportada por la SBS : 31/05/2022

Operación	FEB 2022 (SBS: ENE2022)		MAR 2022 (SBS: FEB2022)		ABR 2022 (SBS: MAR2022)		MAY 2022 (SBS: ABR2022)		JUN 2022 (SBS: MAY2022)		JUL 2022 (SBS: MAY2022)	
	Monto *	Dias V.	Monto *	Dias V.	Monto *	Dias V.	Monto *	Dias V.	Monto *	Dias V.	Monto *	Dias V.
Calificación (2)	NOR		NOR		NOR		NOR		NOR		NOR	
RESUMEN												
- Total Deuda	18.288.423,85		11.640.200,84		13.826.067,50		19.413.101,45		24.017.138,74		24.017.138,74	
- Línea No Utilizada	287.005,81		85.705,84		85.705,84		85.705,84		85.705,84		85.705,84	
CREDITOS DIRECTOS												
-- Reprgr. Emergencia Sanitaria	7.377.888,45		7.055.928,89		6.729.321,79		6.404.336,01		6.076.878,97		6.076.878,97	
- CRÉDITOS VIGENTES	11.734.264,13		11.269.451,19		13.460.745,23		19.035.052,91		23.635.873,81		23.635.873,81	
-- Corp: Descuentos	3.410.958,15		3.074.105,09		5.599.344,35		11.506.013,97		16.441.706,30		16.441.706,30	
--- Otros	3.410.958,15		3.074.105,09		5.599.344,35		11.506.013,97		16.441.706,30		16.441.706,30	
-- Corp: Préstamos	153.423,34		146.123,05		138.784,93		131.408,77		123.994,38		123.994,38	
--- NoRevolventes	153.423,34		146.123,05		138.784,93		131.408,77		123.994,38		123.994,38	
-- Corp: ArrendamientoFinanc	8.169.882,64		8.049.223,05		7.722.615,95		7.397.630,17		7.070.173,13		7.070.173,13	
CREDITOS INDIRECTOS												
- CartasFianzaOtorgadas	6.554.159,72		370.749,65		365.322,27		378.048,54		381.264,93		381.264,93	
LINEA NO UTIL. Y CRED. NO DESEMB.												
- CredNoDesembolsados	287.005,81		85.705,84		85.705,84		85.705,84		85.705,84		85.705,84	

Última fecha reportada por la SBS : 31/05/2022

Operación	AGO 2021 (SBS: JUL2021)		SET 2021 (SBS: AGO2021)		OCT 2021 (SBS: SET2021)		NOV 2021 (SBS: OCT2021)		DIC 2021 (SBS: NOV2021)		ENE 2022 (SBS: DIC2021)	
	Monto *	Dias V.	Monto *	Dias V.	Monto *	Dias V.	Monto *	Dias V.	Monto *	Dias V.	Monto *	Dias V.
Calificación (2)	NOR		NOR		NOR		NOR		NOR		NOR	
RESUMEN												
- Total Deuda	19.170.306,75		18.271.455,38		18.230.330,75		18.033.035,61		19.199.138,89		19.557.069,51	
- Línea No Utilizada					922.740,55		732.716,26		537.134,51		294.357,13	
CREDITOS DIRECTOS												
-- Reprgr. Emergencia Sanitaria	9.280.910,25		8.967.829,03		8.653.287,27		8.335.999,95		8.018.510,49		7.698.352,87	
- CRÉDITOS VIGENTES	11.559.066,65		10.656.097,96		10.610.294,55		11.465.213,86		12.624.486,13		12.989.434,91	
-- Corp: Descuentos	2.278.156,40		1.688.268,93		1.618.497,83		2.607.831,05		3.896.198,97		4.345.753,19	
--- Otros	2.278.156,40		1.688.268,93		1.618.497,83		2.607.831,05		3.896.198,97		4.345.753,19	
-- Corp: Préstamos					182.250,00		175.099,12		167.911,18		160.685,98	
--- NoRevolventes					182.250,00		175.099,12		167.911,18		160.685,98	
-- Corp: ArrendamientoFinanc	9.280.910,25		8.967.829,03		8.809.546,72		8.682.283,69		8.560.375,98		8.482.995,74	
CREDITOS INDIRECTOS												
- CartasFianzaOtorgadas	7.611.240,10		7.615.357,42		7.620.036,20		6.567.821,75		6.574.652,76		6.567.634,60	
LINEA NO UTIL. Y CRED. NO DESEMB.												
- CredNoDesembolsados					922.740,55		732.716,26		537.134,51		294.357,13	

Reportado por : ICBC PERU BANK S.A.

Última fecha reportada por la SBS : 31/05/2022

Operación	FEB 2022 (SBS: ENE2022)		MAR 2022 (SBS: FEB2022)		ABR 2022 (SBS: MAR2022)		MAY 2022 (SBS: ABR2022)		JUN 2022 (SBS: MAY2022)		JUL 2022 (SBS: MAY2022)	
	Monto *	Dias V.	Monto *	Dias V.	Monto *	Dias V.	Monto *	Dias V.	Monto *	Dias V.	Monto *	Dias V.
Calificación (2)	CPP		CPP		CPP		NOR		NOR		NOR	
RESUMEN												
- Total Deuda	13.150.000,00		13.150.000,00		13.150.000,00		10.259.784,00		12.864.676,00		12.864.676,00	
CREDITOS DIRECTOS												
- CRÉDITOS VIGENTES	13.150.000,00		13.150.000,00		13.150.000,00		10.259.784,00		12.864.676,00		12.864.676,00	
-- Corp: Préstamos	13.150.000,00		13.150.000,00		13.150.000,00		10.259.784,00		12.864.676,00		12.864.676,00	
--- NoRevolventes	13.150.000,00		13.150.000,00		13.150.000,00		10.259.784,00		12.864.676,00		12.864.676,00	

Última fecha reportada por la SBS : 31/05/2022

Operación	AGO 2021 (SBS: JUL2021)		SET 2021 (SBS: AGO2021)		OCT 2021 (SBS: SET2021)		NOV 2021 (SBS: OCT2021)		DIC 2021 (SBS: NOV2021)		ENE 2022 (SBS: DIC2021)	
	Monto *	Dias V.	Monto *	Dias V.	Monto *	Dias V.	Monto *	Dias V.	Monto *	Dias V.	Monto *	Dias V.
Calificación (2)	CPP		CPP		CPP		CPP		CPP			
RESUMEN												
- Total Deuda	10.100.000,00		8.984.800,00		12.724.452,00		13.961.500,00		8.936.400,00			
CREDITOS DIRECTOS												
- CRÉDITOS VIGENTES	10.100.000,00		8.984.800,00		12.724.452,00		13.961.500,00		8.936.400,00			

-- Corp.Préstamos	10.100.000,00	8.984.800,00	12.724.452,00	13.961.500,00	8.936.400,00		
--- NoRevolventes	10.100.000,00	8.984.800,00	12.724.452,00	13.961.500,00	8.936.400,00		

## Rectificaciones SBS

Entidad	Periodo SBS	Cuenta	Concepto Rectificación	Dice	Debe Decir
---------	-------------	--------	------------------------	------	------------

## Aval/Codeudor

Montos expresados en unidades de soles\*

Es Avalista de:		Información reportada por la SBS al 31/05/2022				
Tipo Doc	Nro Documento	Nombre/Razón Social	Act	Pre	12m	
RUC	20530611681	NUTRITIONAL TECHNOLOGIES S.A.C - NALTECH S.A.C.				
Institución SBS		Calif. (2)	Saldo *			
SCOTIABANK PERU S A A		NOR	2.035.550,00			
BANCO BBVA PERÚ		NOR	1.730.696,64			
RUC	20601257280	PRESTADORA DE SERVICIOS PECUARIOS PSP S.A.C.				
Institución SBS		Calif. (2)	Saldo *			
BANCO BBVA PERÚ		NOR	987.870,21			
RUC	20604992681	AQUAFOODPERU S.A.C.				
Institución SBS		Calif. (2)	Saldo *			
BANCO BBVA PERÚ		NOR	122.380,26			

Montos expresados en unidades de soles\*

Quiénes lo Avalan:		Información reportada por la SBS al 31/05/2022				
Tipo Doc	Nro Documento	Nombre/Razón Social	Act	Pre	12m	

Montos expresados en unidades de soles\*

Es Avalista de:		Información Reportada por Entidades de Microfinanzas / Otros Créditos				
Tipo Doc	Nro Documento	Nombre/Razón Social	Act	Pre	12m	

Montos expresados en unidades de soles\*

Quiénes lo Avalan:		Información Reportada por Entidades de Microfinanzas / Otros Créditos				
Tipo Doc	Nro Documento	Nombre/Razón Social	Act	Pre	12m	

## Documentos Protestados como Deudor/Aceptante

Montos expresados en unidades\*

Reportado por la Cámara de Comercio de Lima (CCL)

## Documentos Protestados sin Regularizar

	# Doc	Monto (S/) *	Max Días Venc.
Total:	3	11.721,52	703

Tipo de Cambio 3.825

Nro. Secuencia	Tip. Reg.	Acreeedor/Girador	Tipo Doc.	Moneda	Monto *	Monto * (S/)	Boletín	F. Protesto	F. Venc	Días Venc.
60558		FT CAPITAL S.A.	FAN	S/.	8.986,45	8.986,45	04/2022	29/04/2022	16/04/2022	79
60557		FT CAPITAL S.A.	FAN	S/.	1.277,23	1.277,23	04/2022	29/04/2022	16/04/2022	79



6371065	PR	HERRERA SALAZAR JHONY IVAN	CHQ	S/.	1.457,84	1.457,84	07/2020	31/07/2020	/ /	703
---------	----	----------------------------	-----	-----	----------	----------	---------	------------	-----	-----

\*\*PR: Protestos, CJ: Cobranza Judicial, MO: Moras, PP: Procesos Penales

Montos expresados en unidades\*

Reportado por la Cámara de Comercio de Lima (CCL)

## Documentos Protestados Regularizados

	# Doc	Monto (S/) *
Total:	3	174.395,05

Nro. Secuencia	Tip. Reg. **	Acreedor/Girador	Tipo Doc.	Moneda	Monto *	Monto * (S/)	Boletín	F. Protesto	F. Venc.	F. Reg
27710	PR	FACTORING TOTAL S.A.	FAN	S/.	81.097,66	81.097,66	04/2020	20/04/2020	06/04/2020	26/05/2020
28350	PR	FACTORING TOTAL S.A.	FAN	S/.	79.562,19	79.562,19	04/2020	20/04/2020	06/04/2020	26/05/2020
27709	PR	FACTORING TOTAL S.A.	FAN	S/.	13.735,20	13.735,20	04/2020	20/04/2020	06/04/2020	26/05/2020

\*\*PR: Protestos, CJ: Cobranza Judicial, MO: Moras, PP: Procesos Penales

## Documentos Protestados como Acreedor/Girador

Montos expresados en unidades\*

Reportado por la Cámara de Comercio de Lima (CCL)

## Documentos Protestados sin Regularizar

	# Doc	Monto (S/) *	Max Días Venc.
Total:	204	666.154,58	1,998

Se muestran hasta los 10 primeros documentos ordenados por Fecha de Boletín de la CCL

Tipo de Cambio 3.825

Nro. Secuencia	Tip. Reg. **	Deudor/Aceptante	Tipo Doc.	Moneda	Monto *	Monto * (S/)	Boletín	F. Protesto	F. Venc.	Días Venc.
51269	PR	FRIGORIFICO D'REYES E.I.R.L.	FAN	S/.	996,36	996,36	11/2021	17/11/2021	05/11/2021	241
150000047665	PR	ELEME 19 S.A.C.	LET	US\$	1.512,89	5.786,80	08/2021	19/08/2021	11/08/2021	327
43216	PR	FG ACCURATE INVEST S.A.C.	FAN	S/.	1.161,27	1.161,27	06/2021	03/06/2021	24/05/2021	406
43203	PR	DELCORBAS INVESTMENT S.A.C.	FAN	S/.	743,40	743,40	06/2021	03/06/2021	24/05/2021	406
43401	PR	SANTOS SERAFIN SARELA ANA	FAN	S/.	662,24	662,24	06/2021	08/06/2021	27/05/2021	403
43402	PR	SANTOS SERAFIN SARELA ANA	FAN	S/.	647,58	647,58	06/2021	08/06/2021	27/05/2021	403
43222	PR	FG ACCURATE INVEST S.A.C.	FAN	S/.	633,66	633,66	06/2021	03/06/2021	24/05/2021	406
43399	PR	SANTOS SERAFIN SARELA ANA	FAN	S/.	617,25	617,25	06/2021	08/06/2021	27/05/2021	403
43234	PR	FG ACCURATE INVEST S.A.C.	FAN	S/.	563,98	563,98	06/2021	03/06/2021	24/05/2021	406
43385	PR	SANTOS SERAFIN SARELA ANA	FAN	S/.	541,76	541,76	06/2021	08/06/2021	27/05/2021	403

\*\*PR: Protestos, CJ: Cobranza Judicial, MO: Moras, PP: Procesos Penales

Montos expresados en unidades\*

Reportado por la Cámara de Comercio de Lima (CCL)

## Documentos Protestados Regularizados

	# Doc	Monto (S/) *
Total:	82	68.822,75

Se muestran hasta los 10 primeros documentos ordenados por Fecha de Boletín de la CCL

Nro. Secuencia	Tip. Reg. **	Deudor/Aceptante	Tipo Doc.	Moneda	Monto *	Monto * (S/)	Boletín	F. Protesto	F. Venc.	F. Reg
47080	PR	CONSTRUCTORA CONCEPCION S.A.C.	FAN	S/.	535,06	535,06	08/2021	16/08/2021	04/08/2021	25/03/2022
47082	PR	CONSTRUCTORA CONCEPCION S.A.C.	FAN	S/.	529,89	529,89	08/2021	16/08/2021	04/08/2021	25/03/2022
47084	PR	CONSTRUCTORA CONCEPCION S.A.C.	FAN	S/.	517,85	517,85	08/2021	16/08/2021	04/08/2021	25/03/2022
47079	PR	CONSTRUCTORA CONCEPCION S.A.C.	FAN	S/.	517,85	517,85	08/2021	16/08/2021	04/08/2021	25/03/2022
47083	PR	CONSTRUCTORA CONCEPCION S.A.C.	FAN	S/.	500,65	500,65	08/2021	16/08/2021	04/08/2021	25/03/2022
47081	PR	CONSTRUCTORA CONCEPCION S.A.C.	FAN	S/.	70,36	70,36	08/2021	16/08/2021	04/08/2021	25/03/2022
20539	PR	JORDAN & JORDAN INVERSIONES S.A.C.	FAN	S/.	982,44	982,44	09/2019	02/09/2019	20/08/2019	05/03/2021
20487	PR	JORDAN & JORDAN INVERSIONES S.A.C.	FAN	S/.	253,57	253,57	09/2019	02/09/2019	20/08/2019	05/03/2021
19711	PR	SOFIA'S INTEGRAL SERVICE SOCIEDAD ANONIMA CERRADA	FAN	S/.	3.178,04	3.178,04	08/2019	15/08/2019	05/08/2019	05/03/2021
19146	PR	SOFIA'S INTEGRAL SERVICE SOCIEDAD ANONIMA CERRADA	FAN	S/.	2.707,22	2.707,22	08/2019	15/08/2019	05/08/2019	05/03/2021

\*\*PR: Protestos, CJ: Cobranza Judicial, MO: Moras, PP: Procesos Penales

## Detalle de Vencidos

## Documentos Impagos

Montos expresados en unidades\*

	# Doc	Monto (S/) *	Max Días Venc.
Total:	17	114,86	738,339

Se muestran los 10 primeros documentos ordenados por Fecha de Vencimiento, del más reciente al más antiguo

Tipo de Cambio 3.825

Nombre del Acreedor de la Obligación	Tipo Comprobante/ Concepto	Nro Comprobante	Condición Deuda	Moneda	Monto *	Monto * (S/)	F. Venc.
ELECTRO DUNAS S.A.A.	Recibo	33803140	MOROSIDAD	S/.	6,46	6,46	22/12/2021
ELECTRO DUNAS S.A.A.	Recibo	33884636	MOROSIDAD	S/.	7,10	7,10	22/12/2021
ELECTRO DUNAS S.A.A.	Recibo	33531268	MOROSIDAD	S/.	6,70	6,70	12/11/2021
ELECTRO DUNAS S.A.A.	Recibo	33335524	MOROSIDAD	S/.	6,90	6,90	15/10/2021
ELECTRO DUNAS S.A.A.	Recibo	32984852	MOROSIDAD	S/.	6,50	6,50	13/09/2021
ELECTRO DUNAS S.A.A.	Recibo	32763028	MOROSIDAD	S/.	6,50	6,50	16/08/2021
ELECTRO DUNAS S.A.A.	Recibo	32505044	MOROSIDAD	S/.	6,40	6,40	13/07/2021
ELECTRO DUNAS S.A.A.	Recibo	32201474	MOROSIDAD	S/.	6,20	6,20	15/06/2021
ELECTRO DUNAS S.A.A.	Recibo	31939680	MOROSIDAD	S/.	6,10	6,10	14/05/2021
ELECTRO DUNAS S.A.A.	Recibo	31704569	MOROSIDAD	S/.	6,00	6,00	14/04/2021

## Comercio Exterior

Montos expresados en unidades de dólares

Muestra información reportada por la SUNAT desde el 07/02/2011

## Resumen por Ejercicio

Ejercicio	Actividad	Número de Operaciones	Importe USD *	N° Países	3 países con mayor número de operaciones
2022	IMPORTACIÓN	38	1.895.812,66	15	CHINA, COLOMBIA, DENMARK
2021	IMPORTACIÓN	68	3.021.634,62	21	JAPAN, COLOMBIA, FRANCE
2020	IMPORTACIÓN	69	2.821.934,73	28	CHINA, FRANCE, DENMARK
2019	EXPORTACIÓN	1	51.517,20	1	CUBA
	IMPORTACIÓN	90	4.261.855,26	16	BRAZIL, FRANCE, JAPAN
2018	EXPORTACIÓN	6	466.236,97	1	CUBA
	IMPORTACIÓN	77	3.642.287,04	24	DENMARK, BRAZIL, CHINA

## Resumen por Meses

Actividad	Ejercicio	Mes	Número de Operaciones	Importe USD *	N° Países	3 países con mayor número de operaciones	
EXPORTACIÓN	2019	NOVIEMBRE	1	51.517,20	1	CUBA	
		2018	DICIEMBRE	1	100.294,43	1	CUBA
			NOVIEMBRE	1	49.804,81	1	CUBA
			OCTUBRE	2	211.830,44	1	CUBA
			AGOSTO	1	51.508,07	1	CUBA
			JULIO	1	52.799,22	1	CUBA
			IMPORTACIÓN	2022	JUNIO	6	207.241,63
MAYO	9	501.140,01	7		DENMARK, CHINA, GERMANY		
ABRIL	4	275.430,36	7		CHINA, COLOMBIA, CZECH REPUBLIC		
MARZO	6	331.339,82	4		CHINA, JAPAN, COLOMBIA		
FEBRERO	4	93.153,72	4		COLOMBIA, JAPAN, NETHERLANDS		
ENERO	9	487.507,12	6		COLOMBIA, FRANCE, JAPAN		
2021	DICIEMBRE	5	192.011,34		4	COLOMBIA, DENMARK, FRANCE	
	NOVIEMBRE	2	85.910,26		8	GERMANY, DENMARK, ITALY	
	OCTUBRE	6	294.213,14		6	FRANCE, UNITED KINGDOM, ITALY	

		SETIEMBRE	6	292.028,40	6	COLOMBIA,GERMANY,DENMARK
		AGOSTO	5	203.442,85	4	JAPAN,NETHERLANDS,DENMARK
		JULIO	7	373.250,51	6	DENMARK,EGYPT,FRANCE
		JUNIO	14	491.365,82	14	CHINA,COLOMBIA,GERMANY
		MAYO	5	226.293,93	4	JAPAN,BRAZIL,COLOMBIA
		ABRIL	3	111.694,52	3	COLOMBIA,ISRAEL,JAPAN
		MARZO	8	342.320,38	8	CHINA,GERMANY,DENMARK
		FEBRERO	3	127.700,44	4	CHINA,FRANCE,ITALY
		ENERO	4	281.403,04	4	COLOMBIA,FRANCE,JAPAN
	2020	DICIEMBRE	6	264.179,46	8	CHINA,GERMANY,ITALY
		NOVIEMBR	3	110.987,00	3	CHINA,FRANCE,ITALY
		OCTUBRE	5	193.458,67	8	COLOMBIA,FRANCE,JAPAN
		SETIEMBRE	8	172.035,14	12	FRANCE,SWITZERLAND,GERMANY
		AGOSTO	3	86.820,41	3	CHINA,DENMARK,FRANCE
		JULIO	5	281.066,92	5	CHINA,COLOMBIA,GERMANY
		JUNIO	8	146.483,86	5	UNITED STATES,CHINA,COLOMBIA
		MAYO	8	211.440,93	18	CHINA,DENMARK,ITALY
		ABRIL	6	798.030,78	4	CHINA,COLOMBIA,JAPAN
		MARZO	6	233.187,92	4	DENMARK,FRANCE,JAPAN
		FEBRERO	4	90.504,14	4	COLOMBIA,GERMANY,JAPAN
		ENERO	7	233.739,52	7	BELGIUM,CHINA,DENMARK
	2019	DICIEMBRE	7	238.133,90	6	NETHERLANDS,CHINA,GERMANY
		NOVIEMBR	4	135.104,47	4	COLOMBIA,DENMARK,FRANCE
		OCTUBRE	6	255.436,15	6	BRAZIL,CHINA,FRANCE
		SETIEMBRE	8	240.480,06	8	CHINA,UNITED STATES,BRAZIL
		AGOSTO	7	381.051,93	6	DENMARK,FRANCE,JAPAN
		JULIO	6	448.766,58	5	BRAZIL,CHINA,FRANCE
		JUNIO	8	510.720,92	8	DENMARK,FRANCE,JAPAN
		MAYO	7	172.748,28	5	COLOMBIA,NETHERLANDS,FRANCE
		ABRIL	10	377.636,11	8	UNITED STATES,NETHERLANDS,BRAZIL
		MARZO	6	182.677,18	7	SWITZERLAND,CHINA,FRANCE
		FEBRERO	12	840.098,97	6	BRAZIL,DENMARK,JAPAN
		ENERO	9	479.000,72	9	BRAZIL,SWITZERLAND,CHINA
	2018	DICIEMBRE	9	256.340,08	11	CHINA,BRAZIL,SWITZERLAND
		NOVIEMBR	11	584.461,22	10	BRAZIL,FRANCE,ISRAEL
		OCTUBRE	3	322.907,50	3	BRAZIL,CHINA,FRANCE
		SETIEMBRE	8	292.811,85	8	CHINA,COLOMBIA,DENMARK
		AGOSTO	6	216.429,88	5	COLOMBIA,DENMARK,NETHERLANDS
		JULIO	12	585.535,62	19	CHINA,DENMARK,FRANCE
		JUNIO	3	82.502,78	3	COLOMBIA,DENMARK,FRANCE
		MAYO	9	378.256,31	8	DENMARK,FRANCE,MEXICO
		ABRIL	3	242.292,44	3	BRAZIL,DENMARK,FRANCE
		MARZO	4	79.950,90	6	DENMARK,SWITZERLAND,UNITED STATES
		FEBRERO	3	44.803,57	2	DENMARK,UNITED STATES
		ENERO	6	555.994,90	5	BRAZIL,CHINA,COLOMBIA

## PUBLICACIÓN DIARIO "EL PERUANO"

## Reporte Otros Créditos

Institución	FEB 2022		MAR 2022		ABR 2022		MAY 2022		JUN 2022		JUL 2022	
	Monto *	Dias V.	Monto *	Dias V.	Monto *	Dias V.	Monto *	Dias V.	Monto *	Dias V.	Monto *	Dias V.

Institución	AGO 2021		SET 2021		OCT 2021		NOV 2021		DIC 2021		ENE 2022	
	Monto *	Dias V.	Monto *	Dias V.	Monto *	Dias V.	Monto *	Dias V.	Monto *	Dias V.	Monto *	Dias V.

Reporte Otros Créditos por entidades

Sin Información