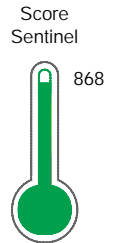


El reporte contiene solo los títulos seleccionados

- Información General
- Consulta Rápida
- Principales Acreedores
- Detalle Variación
- Posición Histórica
- Gráficos
- Rep. Vencidos
- Rep. SBS/Microf.
- SBS/Microf. Entidades
- Rectificaciones SBS
- Avalados/Avalistas
- Hechos de Importancia
- Documentos CCL
- Detalle de Vencidos
- Comercio Exterior
- Otros Créditos
- Otros Créd. Entidades
- Otros Rep. Negativos

RUC 20600928067 - YAKU SERVICIOS GENERALES E.I.R.L.

Fecha Proceso	Tipo Doc.	N. Doc.	Nota	Deuda Total *	Var.	Actual	Previo	12m
25/04/2022	RUC	20600928067	0.000	305.550,91		●	●	●



Riesgo Muy Bajo

* La persona consultada cuenta con los siguientes créditos e indicadores.

- Línea de Crédito
- Está Avalado
- Buen Contribuyente SUNAT
- Reactiva Perú

Sentinel Sabio

Bancarizado: SI

Recomendación de Sentinel Sabio

Evaluación Crediticia



APROBAR
Producto Genérico

Detalle:

- Cumple con todas las reglas de evaluación

Cuota Estimada Mensual

S/ 14094,



Score Sentinel

Nivel de Riesgo

Riesgo Muy Bajo



Recomendación:

En este nivel de riesgo, 3 de 100 empresas podrían caer en incumplimiento en los próximos 12 meses

Información General

Datos Principales

09/02/2022: Última actualización de información reportada por SUNAT

Razón Social:	YAKU SERVICIOS GENERALES E.I.R.L.		
Nombre Comercial:	AQUALIMP		
Tipo de Contribuyente:	EMPRESA INDIVIDUAL DE RESP. LTDA		
Estado de Contribuyente:	ACTIVO	Condición del Contribuyente:	HABIDO
Inicio de Actividades:	12/01/2016		
Tamaño contribuyente:	MEDIANO	Dependencia:	INTENDENCIA LIMA MEPECO
Actividad Económica Principal	TRANSPORTE DE CARGA POR CARRETERA.		
Actividad Económica Secundaria 1	ACTIVIDADES LIMPIEZA DE EDIFICI	Actividad Económica Secundaria 2	ALQUILER OTROS TIPOS MAQ.Y EQU
Fecha Inscripción RRPP:	11/12/2015	Número de Partida Registral:	-
Folio:	-	Asiento:	-

Agente de retención

Direcciones Registradas

Dirección	Fuente
JIRON TOMAS RAMSEY NRO 930 INT 805 MAGDALENA DEL MAR - LIMA - LIMA (CRUCE CON LA AV. JUAN DE ALIAGA)	SUNAT - DOMICILIO FISCAL

Representantes Legales

Nro Documento	Nombre de Representante	Act	Pre	12m	Fecha desde que ocupa Cargo	Cargo
41844379	RENGIFO CENAS JESUS ANGEL				11/12/2015	TITULAR-GERENTE

Empresas Relacionadas a:

RENGIFO CENAS JESUS ANGEL

Ruc	Razón Social	Semáforos			Fecha desde que ocupa Cargo	Cargo	Estado
		Act	Pre	12m			
20600928008	RENGIFO INGENIEROS E.I.R.L.				10/12/2015	TITULAR-GERENTE	ACTIVO
20603568762	CONSORCIO MANTENIMIENTO ATARJEA				28/08/2018	APODERADO	ACTIVO
20603569009	CONSORCIO UNION				28/08/2018	APODERADO	SUSPENSION TEMPORAL
20603707169	CONSORCIO MANTENIMIENTO ATARJEA				01/10/2018	APODERADO	ACTIVO
20604008043	CONSORCIO GAMACOR				07/01/2019	APODERADO	SUSPENSION TEMPORAL

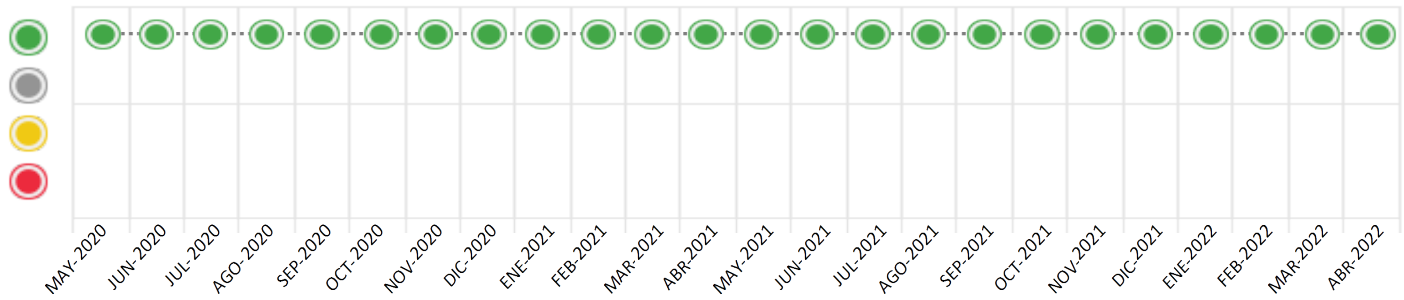
Consulta Rápida

Documento de identidad consultado

Fecha Proceso	Tipo Doc.	N. Doc.	Nombre o Raz. Social	Nota	Deuda Total *	Var.	Actual	Previo	12m
25/04/2022	RUC	20600928067	YAKU SERVICIOS GENERALES E.I.R.L.	0.000	305.550,91				

Montos expresados en unidades de soles*

Semáforos de los últimos 24 meses



Semáforo	Descripción
	No registra información de deudas
	Mínimo Riesgo: Sin deudas vencidas
	Mediano Riesgo: Deudas con poco atraso*
	Alto Riesgo: Deudas con atraso significativo*

*Semáforo deuda menor: Deuda vencida menor S/ 100 personas naturales o menor S/ 500 personas jurídicas

Verde: $0 \leq \text{Sem.} < 0.001$
 Amarillo: $0.001 \leq \text{Sem.} < 2$
 Rojo: $2 < \text{Sem.} < 6$

Variación	Descripción
	Variación Negativa: La nueva información reportada ha incrementado tu riesgo crediticio
	Variación Positiva: La nueva información ha mejorado tu posición de riesgo
	Variación Porcentual Positiva: El monto total reportado por la SBS/Microfinanzas o número de instituciones financieras ha aumentado
	Variación Porcentual Negativa: El monto total reportado por la SBS/Microfinanzas o número de instituciones financieras ha disminuido
	Aproximadamente igual o igual

Detalle de la deuda SBS/Microfinanzas

Entidad	Deuda Anterior			Deuda a ABR 2022				Rect. (1)	Disc.
	OCT 2021	ENE 2022	MAR 2022	Fecha Inf.	Calif. (2)	Monto *	Días Venc.		
BBVA	381.916,60	356.217,24	322.531,31	31/03/2022	NOR	305.550,91			
BCP	10.782,92	0,00	0,00	31/03/2022	NOR	0,00			
TOTAL	392.699,52	356.217,24	322.531,31			305.550,91			

(1) Ver detalle en el cuadro de Rectificaciones SBS

(2) NOR: Normal, CPP: Con Problemas Potenciales, DEF: Deficiente, DUD: Dudoso, PER: Pérdida, SCAL: Sin Calificación

Detalle de la deuda de Otros Créditos

Entidad	Deuda Anterior			Deuda a ABR 2022				Disc.
	OCT 2021	ENE 2022	MAR 2022	Fecha Inf.	Calif. (2)	Monto	Días Venc.	
TOTAL								

(2) NOR: Normal, CPP: Con Problemas Potenciales, DEF: Deficiente, DUD: Dudoso, PER: Pérdida, SCAL: Sin Calificación

Detalle de vencidos

# Doc	Fuente - Acreedor	Monto *	Días Venc.
-------	-------------------	---------	------------

Utilización de Líneas de Crédito

Instituciones	**	Línea Aprobada	Línea No Utilizada	Línea Utilizada	% L. Uti.
BBVA	TOT		100.000,00		
BCP	TOT		70.000,00		
TOTAL			170.000,00		0%

**(TOT): Otras Tarjetas de Crédito

Principales Acreedores

Montos expresados en unidades de soles*

Resumen de Deudas

Descripción de la Deuda	Monto *	Días
Deuda total SBS al 31/03/2022	305.550,91	
% Calificación normal	100,00	
Peor Calificación (2)	NOR	
Otros Créditos	0,00	****

Detalle de deuda SBS/Microfinanzas

Institución SBS	Calif. (2)	Saldo *	% Ven.	Días Venc.	Rect. (1)
BBVA	NOR	305.550,91	0,00		
BCP	NOR	0,00	0,00		
Deuda Total SBS/MicroFinanzas		305.550,91	0		

Detalle de Riesgos SBS/Microfinanzas

Concepto	Saldo *
Deuda Directa	280.876,31
Deuda Indirecta	24.674,60
Deuda Castigada	0,00
Deuda Total SBS/MicroFinanzas	305.550,91
Línea Tarj. Cred. No utilizada	170.000,00
Total Riesgo SBS/MicroFinanzas	475.550,91

Detalle de deuda Otros Créditos

Empresa	Calif. (2)	Saldo *	% Ven.	Días Venc.	Disc.
Deuda Total Otros Créditos		0,00	0		

Detalle de vencidos

# Doc	Fuente - Acreedor	Monto *	Días Venc.
-------	-------------------	---------	------------

Detalle Variación

Montos expresados en unidades de soles*

Resumen de la variación

Descripción de la deuda	22/03/2022	25/04/2022	Variación
Score	0.000	0.000	0.000
Nro. Entidades SBS/Microf.	2	2	0
Riesgo Total SBS/Microf. *	322.531,31	305.550,91	
Deuda Directa	297.856,71	280.876,31	-16.980,40
Deuda Indirecta	24.674,60	24.674,60	0,00
Deuda Castigada	0,00	0,00	0,00

Variación del Riesgo Total SBS/Microf. *	Antes	25/04/2022	Variación
Último Mes	322.531,31	305.550,91	-16.980,40
Último Trimestre	356.217,24	305.550,91	-50.666,33
Último Semestre	392.699,52	305.550,91	-87.148,61
Último Año	404.909,44	305.550,91	-99.358,53

Calificación SBS/Microf.	22/03/2022	25/04/2022	Variación
% NOR (Normal)	100.00	100.00	
% CPP (Con Problemas Potenciales)	0.00	0.00	0.00
% DEF (Deficiente)	0.00	0.00	0.00
% DUD (Dudoso)	0.00	0.00	0.00
% PER (Pérdida)	0.00	0.00	0.00

Deuda vencida *	22/03/2022	25/04/2022	Variación
Total deuda vencida	0,00	0,00	0,00
Deuda por Otros Créditos *	22/03/2022	25/04/2022	Variación

Total deuda otros créditos	0,00	0,00	0,00
----------------------------	------	------	------

Detalle de la variación

Fuente - Acreedor *	22/03/2022	25/04/2022	Variación
---------------------	------------	------------	-----------

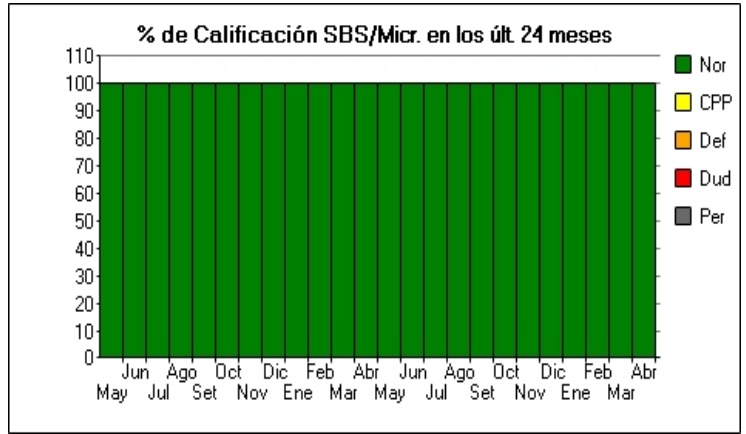
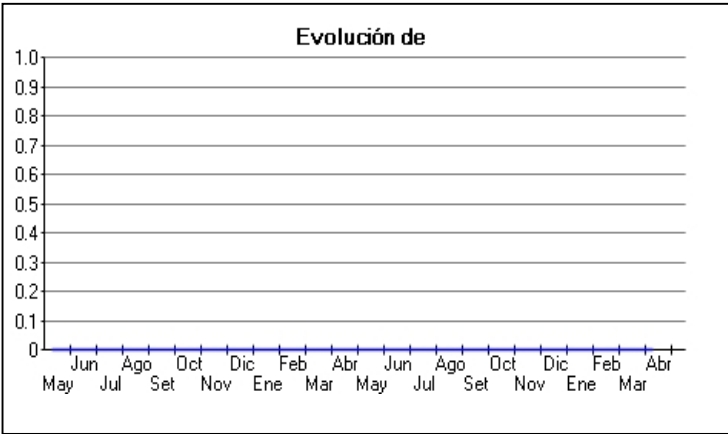
Posición Histórica

Montos expresados en unidades de soles*

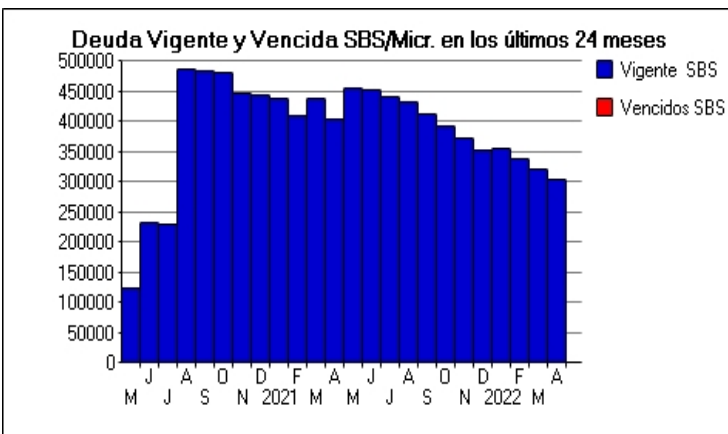
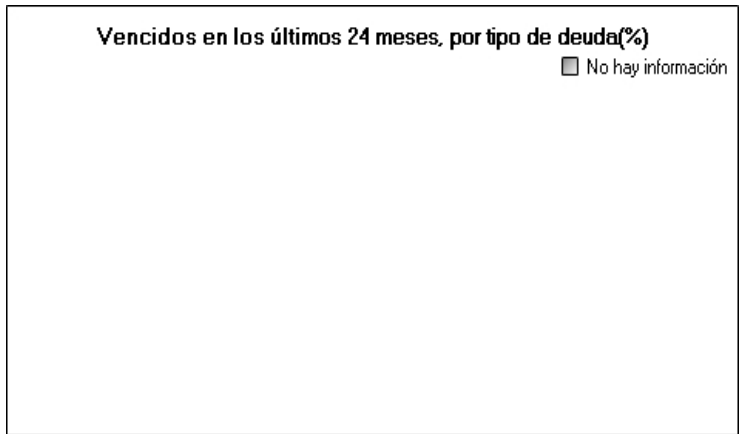
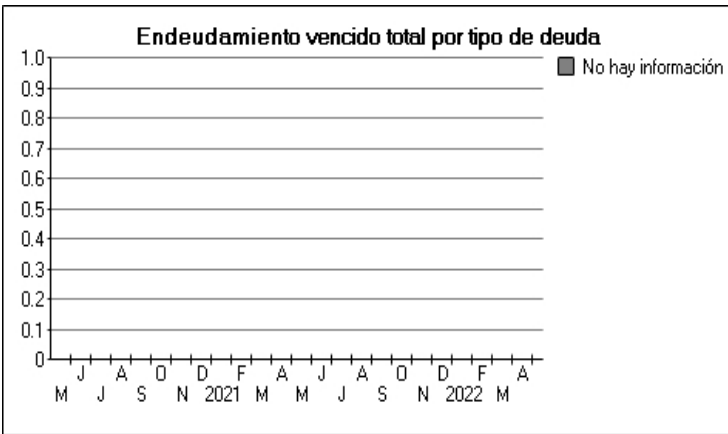
Fecha de Proceso	Sema. Actual	Sem. Riesgo	Var.	Superintendencia de Banca y Seguros (SBS/Microfinan.)				Otros Créditos	Otros Vencidos *				Ctas. Cerr./Anu.		Otros Repor. Negati.		
				# Enti.	Deuda Total *	% Cali. normal	Peor Califi.(2)		Deuda Vencida *	Protestos	Docs. Impagos	Deuda Tributaria	Deuda Laboral	Cta. Cte.		Tar. Créd.	
25/04/202	●	0.000	☰	2	305.550,91	100.00	NOR	0,00	0,00	0,00	0,00	0,00	0,00	0	0	0	
22/03/202	●	0.000	☰	2	322.531,31	100.00	NOR	0,00	0,00	0,00	0,00	0,00	0,00	0,00	0	0	0
23/02/202	●	0.000	☰	2	339.367,55	100.00	NOR	0,00	0,00	0,00	0,00	0,00	0,00	0,00	0	0	0
24/01/202	●	0.000	☰	2	356.217,24	100.00	NOR	0,00	0,00	0,00	0,00	0,00	0,00	0,00	0	0	0
21/12/202	●	0.000	☰	2	352.016,09	100.00	NOR	0,00	0,00	0,00	0,00	0,00	0,00	0,00	0	0	0
23/11/202	●	0.000	☰	2	372.395,86	100.00	NOR	0,00	0,00	0,00	0,00	0,00	0,00	0,00	0	0	0
22/10/202	●	0.000	☰	2	392.699,52	100.00	NOR	0,00	0,00	0,00	0,00	0,00	0,00	0,00	0	0	0
23/09/202	●	0.000	☰	2	412.722,82	100.00	NOR	0,00	0,00	0,00	0,00	0,00	0,00	0,00	0	0	0
23/08/202	●	0.000	☰	2	432.739,28	100.00	NOR	0,00	0,00	0,00	0,00	0,00	0,00	0,00	0	0	0
24/07/202	●	0.000	☰	2	442.481,86	100.00	NOR	0,00	0,00	0,00	0,00	0,00	0,00	0,00	0	0	0
23/06/202	●	0.000	☰	2	452.021,22	100.00	NOR	0,00	0,00	0,00	0,00	0,00	0,00	0,00	0	0	0
24/05/202	●	0.000	☰	2	456.403,59	100.00	NOR	0,00	0,00	0,00	0,00	0,00	0,00	0,00	0	0	0
23/04/202	●	0.000	☰	2	404.909,44	100.00	NOR	0,00	0,00	0,00	0,00	0,00	0,00	0,00	0	0	0
25/03/202	●	0.000	☰	2	437.960,48	100.00	NOR	0,00	0,00	0,00	0,00	0,00	0,00	0,00	0	0	0
26/02/202	●	0.000	☰	2	410.957,66	100.00	NOR	0,00	0,00	0,00	0,00	0,00	0,00	0,00	0	0	0
23/01/202	●	0.000	☰	2	438.093,37	100.00	NOR	0,00	0,00	0,00	0,00	0,00	0,00	0,00	0	0	0
22/12/202	●	0.000	☰	2	443.233,30	100.00	NOR	0,00	0,00	0,00	0,00	0,00	0,00	0,00	0	0	0
25/11/202	●	0.000	☰	2	448.274,87	100.00	NOR	0,00	0,00	0,00	0,00	0,00	0,00	0,00	0	0	0
24/10/202	●	0.000	☰	2	481.805,48	100.00	NOR	0,00	0,00	0,00	0,00	0,00	0,00	0,00	0	0	0
28/09/202	●	0.000	☰	2	485.169,45	100.00	NOR	0,00	0,00	0,00	0,00	0,00	0,00	0,00	0	0	0
24/08/202	●	0.000	☰	2	488.288,72	100.00	NOR	0,00	0,00	0,00	0,00	0,00	0,00	0,00	0	0	0
24/07/202	●	0.000	☰	2	230.697,26	100.00	NOR	0,00	0,00	0,00	0,00	0,00	0,00	0,00	0	0	0
23/06/202	●	0.000	☰	2	233.288,42	100.00	NOR	0,00	0,00	0,00	0,00	0,00	0,00	0,00	0	0	0
25/05/202	●	0.000	☰	2	124.625,31	100.00	NOR	0,00	0,00	0,00	0,00	0,00	0,00	0,00	0	0	0

Gráficos

Montos expresados en unidades de soles*



NOR: Normal, CPP: Con Problemas Potenciales, DEF: Deficiente, DUD: Dudoso, PER: Pérdida, SCAL: Sin Calificación



Reporte de Vencidos

Montos expresados en unidades de soles*

Fuente - Acreedor	ENE 2022			FEB 2022			MAR 2022			ABR 2022		
	# Docs.	Monto *	Dias V.	# Docs.	Monto *	Dias V.	# Docs.	Monto *	Dias V.	# Docs.	Monto *	Dias V.

Montos expresados en unidades de soles*

Fuente - Acreedor	SET 2021			OCT 2021			NOV 2021			DIC 2021		
	# Docs.	Monto *	Dias V.	# Docs.	Monto *	Dias V.	# Docs.	Monto *	Dias V.	# Docs.	Monto *	Dias V.

Montos expresados en unidades de soles*

Fuente - Acreedor	MAY 2021			JUN 2021			JUL 2021			AGO 2021		
	# Docs.	Monto *	Dias V.	# Docs.	Monto *	Dias V.	# Docs.	Monto *	Dias V.	# Docs.	Monto *	Dias V.

Reporte SBS/Microfinanzas

Montos expresados en unidades de soles*

Última fecha reportada por la SBS : 31/03/2022

ULTIMOS 6 MESES		NOV 2021 (SBS: OCT 2021)	DIC 2021 (SBS: NOV 2021)	ENE 2022 (SBS: DIC 2021)	FEB 2022 (SBS: ENE 2022)	MAR 2022 (SBS: FEB 2022)	ABR 2022 (SBS: MAR 2022)
% Porcentaje	NOR (Normal)	100.00	100.00	100.00	100.00	100.00	100.00
de	CPP (Con Problemas Pote.)	0.00	0.00	0.00	0.00	0.00	0.00
	DEF (Deficiente)	0.00	0.00	0.00	0.00	0.00	0.00
Calificación	DUD (Dudoso)	0.00	0.00	0.00	0.00	0.00	0.00
	PER (Pérdida)	0.00	0.00	0.00	0.00	0.00	0.00

Institución	NOV 2021 (SBS: OCT 2021)		DIC 2021 (SBS: NOV 2021)		ENE 2022 (SBS: DIC 2021)		FEB 2022 (SBS: ENE 2022)		MAR 2022 (SBS: FEB 2022)		ABR 2022 (SBS: MAR 2022)	
	Monto *	Dias V.	Monto *	Dias V.	Monto *	Dias V.	Monto *	Dias V.	Monto *	Dias V.	Monto *	Dias V.
BBVA	365.141,29		348.353,95		356.217,24		339.367,55		322.531,31		305.550,91	
BCP	7.254,57		3.662,14		0,00		0,00		0,00		0,00	
TOTAL	372.395,86		352.016,09		356.217,24		339.367,55		322.531,31		305.550,91	

Última fecha reportada por la SBS : 31/03/2022

Operación	NOV 2021 (SBS: OCT 2021)		DIC 2021 (SBS: NOV 2021)		ENE 2022 (SBS: DIC 2021)		FEB 2022 (SBS: ENE 2022)		MAR 2022 (SBS: FEB 2022)		ABR 2022 (SBS: MAR 2022)	
	Monto *	Dias V.	Monto *	Dias V.	Monto *	Dias V.	Monto *	Dias V.	Monto *	Dias V.	Monto *	Dias V.
RESUMEN												
- Total Deuda	372.395,86		352.016,09		356.217,24		339.367,55		322.531,31		305.550,91	
- Línea No Utilizada	162.656,05		166.323,47		170.000,00		170.000,00		170.000,00		170.000,00	
- Garantías	776.452,00		744.943,00		713.403,00		681.822,00		650.232,00		618.461,00	
- PROGRAMA REACTIVA PERU	318.009,10		302.512,88		287.009,29		271.502,74		255.972,23		240.402,88	
CREDITOS DIRECTOS												
- CRÉDITOS VIGENTES	372.395,86		352.016,09		331.542,64		314.692,95		297.856,71		280.876,31	
-- MedE: Cred.Rev.LíneaTarj. Crédito	7.254,57		3.662,14									
-- MedE: Préstamos	318.009,10		302.512,88		287.009,29		271.502,74		255.972,23		240.402,88	
--- NoRevolventes	318.009,10		302.512,88		287.009,29		271.502,74		255.972,23		240.402,88	
-- MedE: ArrendamientoFinanc	47.132,19		45.841,07		44.533,35		43.190,21		41.884,48		40.473,43	
CREDITOS INDIRECTOS												
- CartasFianzaOtorgadas					24.674,60		24.674,60		24.674,60		24.674,60	
LINEA NO UTIL. Y CRED. NO DESEMB.												
- LinCredTarjetaCrédito	162.656,05		166.323,47		170.000,00		170.000,00		170.000,00		170.000,00	
GARANTIAS												
- GARANTIAS RECIBIDAS	776.453,33		744.944,58		713.404,85		681.823,94		650.233,72		618.462,43	
-- 1eraGEquipoTransporte	109.203,39		109.203,39		109.203,39		109.203,39		109.203,39		109.203,39	
-- Gob. Nacional Reactiva Perú	302.108,65		287.387,24		272.658,82		257.927,60		243.173,62		228.382,73	
-- GtíasNoPref(AvalyFianza)	365.141,29		348.353,95		331.542,64		314.692,95		297.856,71		280.876,31	

Montos expresados en unidades de soles*

Última fecha reportada por la SBS : 31/03/2022

6 MESES ANTERIORES		MAY 2021 (SBS: ABR 2021)	JUN 2021 (SBS: MAY 2021)	JUL 2021 (SBS: JUN 2021)	AGO 2021 (SBS: JUL 2021)	SET 2021 (SBS: AGO 2021)	OCT 2021 (SBS: SET 2021)
NOR (Normal)		100.00	100.00	100.00	100.00	100.00	100.00
% Porcentaje de Calificación	CPP (Con Problemas Pote.)	0.00	0.00	0.00	0.00	0.00	0.00
	DEF (Deficiente)	0.00	0.00	0.00	0.00	0.00	0.00
	DUD (Dudoso)	0.00	0.00	0.00	0.00	0.00	0.00
	PER (Pérdida)	0.00	0.00	0.00	0.00	0.00	0.00

Institución	MAY 2021 (SBS: ABR 2021)		JUN 2021 (SBS: MAY 2021)		JUL 2021 (SBS: JUN 2021)		AGO 2021 (SBS: JUL 2021)		SET 2021 (SBS: AGO 2021)		OCT 2021 (SBS: SET 2021)	
	Monto *	Dias V.	Monto *	Dias V.	Monto *	Dias V.	Monto *	Dias V.	Monto *	Dias V.	Monto *	Dias V.
BBVA	429.269,70		428.051,87		421.735,08		415.274,17		398.599,56		381.916,60	
BCP	27.133,89		23.969,35		20.746,78		17.465,11		14.123,26		10.782,92	
TOTAL	456.403,59		452.021,22		442.481,86		432.739,28		412.722,82		392.699,52	

Última fecha reportada por la SBS : 31/03/2022

Operación	MAY 2021 (SBS: ABR 2021)		JUN 2021 (SBS: MAY 2021)		JUL 2021 (SBS: JUN 2021)		AGO 2021 (SBS: JUL 2021)		SET 2021 (SBS: AGO 2021)		OCT 2021 (SBS: SET 2021)	
	Monto *	Dias V.	Monto *	Dias V.	Monto *	Dias V.	Monto *	Dias V.	Monto *	Dias V.	Monto *	Dias V.
RESUMEN												
- Total Deuda	456.403,59		452.021,22		442.481,86		432.739,28		412.722,82		392.699,52	
- Línea No Utilizada	72.338,16		75.563,10		78.862,75		82.204,60		85.607,74		88.997,01	
- Garantías	894.406,00		893.188,00		881.979,00		870.607,00		839.271,00		807.915,00	
- PROGRAMA REACTIVA PERU	374.668,00		374.668,00		369.517,31		364.347,48		348.915,18		333.469,76	
CREDITOS DIRECTOS												
- CRÉDITOS VIGENTES	456.403,59		452.021,22		442.481,86		432.739,28		412.722,82		392.699,52	
-- MedE: Cred. Rev. Línea Tarj. Crédito	27.133,89		23.969,35		20.746,78		17.465,11		14.123,26		10.782,92	
-- MedE: Préstamos	374.668,00		374.668,00		369.517,31		364.347,48		348.915,18		333.469,76	
--- No Revolventes	374.668,00		374.668,00		369.517,31		364.347,48		348.915,18		333.469,76	
-- MedE: Arrendamiento Financ	54.601,70		53.383,87		52.217,77		50.926,69		49.684,38		48.446,84	
LINEA NO UTIL. Y CRED. NO DESEMB.												
- LinCred Tarjeta Crédito	72.338,16		75.563,10		78.862,75		82.204,60		85.607,74		88.997,01	
GARANTIAS												
- GARANTIAS RECIBIDAS	894.407,69		893.189,86		881.979,91		870.607,67		839.272,37		807.916,27	
-- 1era GEquipo Transporte	109.203,39		109.203,39		109.203,39		109.203,39		109.203,39		109.203,39	
-- Gob. Nacional Reactiva Perú	355.934,60		355.934,60		351.041,44		346.130,11		331.469,42		316.796,28	
-- Gtías No Pref (Avaly Fianza)	429.269,70		428.051,87		421.735,08		415.274,17		398.599,56		381.916,60	

Reporte SBS/Microfinanzas por entidades

Reportado por : BBVA

Última fecha reportada por la SBS : 31/03/2022

Operación	NOV 2021 (SBS: OCT2021)		DIC 2021 (SBS: NOV2021)		ENE 2022 (SBS: DIC2021)		FEB 2022 (SBS: ENE2022)		MAR 2022 (SBS: FEB2022)		ABR 2022 (SBS: MAR2022)	
	Monto *	Dias V.	Monto *	Dias V.	Monto *	Dias V.	Monto *	Dias V.	Monto *	Dias V.	Monto *	Dias V.
Calificación (2)	NOR		NOR		NOR		NOR		NOR		NOR	
RESUMEN												
- Total Deuda	365.141,29		348.353,95		356.217,24		339.367,55		322.531,31		305.550,91	
- Línea No Utilizada	100.000,00		100.000,00		100.000,00		100.000,00		100.000,00		100.000,00	
- Garantías	776.452,00		744.943,00		713.403,00		681.822,00		650.232,00		618.461,00	
- PROGRAMA REACTIVA PERU	318.009,10		302.512,88		287.009,29		271.502,74		255.972,23		240.402,88	
CREDITOS DIRECTOS												
- CRÉDITOS VIGENTES	365.141,29		348.353,95		331.542,64		314.692,95		297.856,71		280.876,31	
-- MedE: Préstamos	318.009,10		302.512,88		287.009,29		271.502,74		255.972,23		240.402,88	
--- No Revolventes	318.009,10		302.512,88		287.009,29		271.502,74		255.972,23		240.402,88	
-- MedE: Arrendamiento Financ	47.132,19		45.841,07		44.533,35		43.190,21		41.884,48		40.473,43	
CREDITOS INDIRECTOS												
- Cartas Fianza Otorgadas					24.674,60		24.674,60		24.674,60		24.674,60	
LINEA NO UTIL. Y CRED. NO DESEMB.												

- LinCredTarjetaCrédito	100.000,00	100.000,00	100.000,00	100.000,00	100.000,00	100.000,00
GARANTIAS						
- GARANTIAS RECIBIDAS	776.453,33	744.944,58	713.404,85	681.823,94	650.233,72	618.462,43
-- 1eraGEquipoTransporte	109.203,39	109.203,39	109.203,39	109.203,39	109.203,39	109.203,39
-- Gob. Nacional Reactiva Perú	302.108,65	287.387,24	272.658,82	257.927,60	243.173,62	228.382,73
-- GtíasNoPref(AvalyFianza)	365.141,29	348.353,95	331.542,64	314.692,95	297.856,71	280.876,31

Última fecha reportada por la SBS : 31/03/2022

Operación	MAY 2021 (SBS: ABR2021)		JUN 2021 (SBS: MAY2021)		JUL 2021 (SBS: JUN2021)		AGO 2021 (SBS: JUL2021)		SET 2021 (SBS: AGO2021)		OCT 2021 (SBS: SET2021)	
	Monto *	Dias V.	Monto *	Dias V.	Monto *	Dias V.	Monto *	Dias V.	Monto *	Dias V.	Monto *	Dias V.
Calificación (2)	NOR		NOR		NOR		NOR		NOR		NOR	
RESUMEN												
- Total Deuda	429.269,70		428.051,87		421.735,08		415.274,17		398.599,56		381.916,60	
- Línea No Utilizada	30.000,00		30.000,00		30.000,00		30.000,00		30.000,00		30.000,00	
- Garantías	894.406,00		893.188,00		881.979,00		870.607,00		839.271,00		807.915,00	
- PROGRAMA REACTIVA PERU	374.668,00		374.668,00		369.517,31		364.347,48		348.915,18		333.469,76	
CREDITOS DIRECTOS												
- CRÉDITOS VIGENTES	429.269,70		428.051,87		421.735,08		415.274,17		398.599,56		381.916,60	
-- MedE:Préstamos	374.668,00		374.668,00		369.517,31		364.347,48		348.915,18		333.469,76	
--- NoRevolventes	374.668,00		374.668,00		369.517,31		364.347,48		348.915,18		333.469,76	
-- MedE:ArrendamientoFinanc	54.601,70		53.383,87		52.217,77		50.926,69		49.684,38		48.446,84	
LINEA NO UTIL. Y CRED. NO DESEMB.												
- LinCredTarjetaCrédito	30.000,00		30.000,00		30.000,00		30.000,00		30.000,00		30.000,00	
GARANTIAS												
- GARANTIAS RECIBIDAS	894.407,69		893.189,86		881.979,91		870.607,67		839.272,37		807.916,27	
-- 1eraGEquipoTransporte	109.203,39		109.203,39		109.203,39		109.203,39		109.203,39		109.203,39	
-- Gob. Nacional Reactiva Perú	355.934,60		355.934,60		351.041,44		346.130,11		331.469,42		316.796,28	
-- GtíasNoPref(AvalyFianza)	429.269,70		428.051,87		421.735,08		415.274,17		398.599,56		381.916,60	

Reportado por : BCP

Última fecha reportada por la SBS : 31/03/2022

Operación	NOV 2021 (SBS: OCT2021)		DIC 2021 (SBS: NOV2021)		ENE 2022 (SBS: DIC2021)		FEB 2022 (SBS: ENE2022)		MAR 2022 (SBS: FEB2022)		ABR 2022 (SBS: MAR2022)	
	Monto *	Dias V.	Monto *	Dias V.	Monto *	Dias V.	Monto *	Dias V.	Monto *	Dias V.	Monto *	Dias V.
Calificación (2)	NOR		NOR		NOR		NOR		NOR		NOR	
RESUMEN												
- Total Deuda	7.254,57		3.662,14									
- Línea No Utilizada	62.656,05		66.323,47		70.000,00		70.000,00		70.000,00		70.000,00	
CREDITOS DIRECTOS												
- CRÉDITOS VIGENTES	7.254,57		3.662,14									
-- MedE:Cred.Rev.LíneaTarj.Crédito	7.254,57		3.662,14									
LINEA NO UTIL. Y CRED. NO DESEMB.												
- LinCredTarjetaCrédito	62.656,05		66.323,47		70.000,00		70.000,00		70.000,00		70.000,00	

Última fecha reportada por la SBS : 31/03/2022

Operación	MAY 2021 (SBS: ABR2021)		JUN 2021 (SBS: MAY2021)		JUL 2021 (SBS: JUN2021)		AGO 2021 (SBS: JUL2021)		SET 2021 (SBS: AGO2021)		OCT 2021 (SBS: SET2021)	
	Monto *	Dias V.	Monto *	Dias V.	Monto *	Dias V.	Monto *	Dias V.	Monto *	Dias V.	Monto *	Dias V.
Calificación (2)	NOR		NOR		NOR		NOR		NOR		NOR	
RESUMEN												
- Total Deuda	27.133,89		23.969,35		20.746,78		17.465,11		14.123,26		10.782,92	
- Línea No Utilizada	42.338,16		45.563,10		48.862,75		52.204,60		55.607,74		58.997,01	
CREDITOS DIRECTOS												
- CRÉDITOS VIGENTES	27.133,89		23.969,35		20.746,78		17.465,11		14.123,26		10.782,92	
-- MedE:Cred.Rev.LíneaTarj.Crédito	27.133,89		23.969,35		20.746,78		17.465,11		14.123,26		10.782,92	
LINEA NO UTIL. Y CRED. NO DESEMB.												
- LinCredTarjetaCrédito	42.338,16		45.563,10		48.862,75		52.204,60		55.607,74		58.997,01	

Rectificaciones SBS

Entidad	Periodo SBS	Cuenta	Concepto Rectificación	Dice	Debe Decir
---------	-------------	--------	------------------------	------	------------

Aval/Codeudor

Montos expresados en unidades de soles*

Es Avalista de:

Información reportada por la SBS al 31/03/2022

Tipo Doc	Nro Documento	Nombre/Razón Social	Act	Pre	12m

Montos expresados en unidades de soles*

Quiénes lo Avalan:

Información reportada por la SBS al 31/03/2022

Tipo Doc	Nro Documento	Nombre/Razón Social	Act	Pre	12m
DNI	41844379	RENGIFO CENAS JESUS ANGEL	●	●	●
Institución SBS		Calif. (2)	Saldo *		
BANCO BBVA PERÚ		NOR	280.876,31		

Montos expresados en unidades de soles*

Es Avalista de:

Información Reportada por Entidades de Microfinanzas / Otros Créditos

Tipo Doc	Nro Documento	Nombre/Razón Social	Act	Pre	12m

Montos expresados en unidades de soles*

Quiénes lo Avalan:

Información Reportada por Entidades de Microfinanzas / Otros Créditos

Tipo Doc	Nro Documento	Nombre/Razón Social	Act	Pre	12m

Documentos Protestados como Deudor/Aceptante

Montos expresados en unidades*

Reportado por la Cámara de Comercio de Lima (CCL)

Documentos Protestados sin Regularizar

	# Doc	Monto (S/) *	Max Días Venc.
Total:	0	0,00	

Tipo de Cambio 3.842

Nro. Secuencia	Tip. **	Acreedor/Girador	Tipo Doc.	Moneda	Monto *	Monto * (S/)	Boletín	F. Protesto	F. Venc	Días Venc.

**PR: Protestos, CJ: Cobranza Judicial, MO: Moras, PP: Procesos Penales

Montos expresados en unidades*

Reportado por la Cámara de Comercio de Lima (CCL)

Documentos Protestados Regularizados

	# Doc	Monto (S/) *
Total:	0	0,00

Nro. Secuencia	Tip. **	Acreedor/Girador	Tipo Doc.	Moneda	Monto *	Monto * (S/)	Boletín	F. Protesto	F. Venc.	F. Reg

**PR: Protestos, CJ: Cobranza Judicial, MO: Moras, PP: Procesos Penales

Detalle de Vencidos

Comercio Exterior

Montos expresados en unidades de dólares

Muestra información reportada por la SUNAT desde el 07/02/2011

Resumen por Ejercicio

Ejercicio	Actividad	Número de Operaciones	Importe USD *	N° Países	3 países con mayor número de operaciones

Resumen por Meses

Actividad	Ejercicio	Mes	Número de Operaciones	Importe USD *	N° Países	3 países con mayor número de operaciones

PUBLICACIÓN DIARIO "EL PERUANO"

Reporte Otros Créditos

Institución	NOV 2021		DIC 2021		ENE 2022		FEB 2022		MAR 2022		ABR 2022	
	Monto *	Dias V.	Monto *	Dias V.	Monto *	Dias V.	Monto *	Dias V.	Monto *	Dias V.	Monto *	Dias V.

Institución	MAY 2021		JUN 2021		JUL 2021		AGO 2021		SET 2021		OCT 2021	
	Monto *	Dias V.	Monto *	Dias V.	Monto *	Dias V.	Monto *	Dias V.	Monto *	Dias V.	Monto *	Dias V.

Reporte Otros Créditos por entidades

Sin Información