



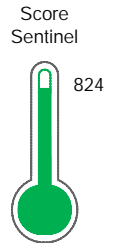
# Reporte de Deudas

El reporte contiene solo los títulos seleccionados

- Información General
- Consulta Rápida
- Principales Acreedores
- Detalle Variación
- Posición Histórica
- Gráficos
- Rep. Vencidos
- Rep. SBS/Microf.
- SBS/Microf. Entidades
- Rectificaciones SBS
- Avalados/Avalistas
- Hechos de Importancia
- Documentos CCL
- Detalle de Vencidos
- Comercio Exterior
- Otros Créditos
- Otros Créd. Entidades
- Otros Rep. Negativos

RUC 20392664310 - SQM COMERCIAL PERÚ S.A.C.

Fecha Proceso	Tipo Doc.	N. Doc.	Nota	Deuda Total *	Var.	Actual	Previo	12m
20/05/2024	RUC	20392664310	0.000	9.179,36				



Excelente Puntaje

\* La persona consultada cuenta con los siguientes créditos e indicadores.

- Línea de Crédito
- Buen Contribuyente SUNAT

## Sentinel Sabio

Bancarizado: SI

### Recomendación de Sentinel Sabio

Evaluación Crediticia



**APROBAR**  
Producto Genérico

Detalle:

- Cumple con todas las reglas de evaluación

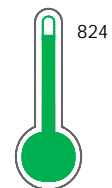
Cuota Estimada Mensual

S/ 411,



### Score Sentinel

Nivel de Riesgo



Excelente Puntaje

Recomendación:

Estadísticamente, en este nivel de score, 8 de 100 empresas podrían caer en incumplimiento en los próximos 12 meses

## Información General

### Datos Principales

03/05/2024: Última actualización de información reportada por SUNAT

Razón Social:	SQM COMERCIAL PERÚ S.A.C.		
Nombre Comercial:	-		
Tipo de Contribuyente:	SOCIEDAD ANONIMA CERRADA		
Estado de Contribuyente:	ACTIVO	Condición del Contribuyente:	HABIDO
Inicio de Actividades:	01/07/2011		
Tamaño contribuyente:	PRINCIPAL	Dependencia:	I.PRICO NACIONAL
Actividad Económica Principal	VTA. MAY. DE MATERIAS PRIMAS AGROPEC.		
Actividad Económica Secundaria 1	VTA. MAY. DE OTROS PRODUCTOS.	Actividad Económica Secundaria 2	-
Fecha Inscripción RRPP:	09/03/2011	Número de Partida Registral:	-
Folio:	-	Asiento:	-

### Agente de retención

### Direcciones Registradas

Dirección	Fuente
AVENIDA CIRCUNVALACIÓN DEL CLUB G NRO 154 INT 1401 URBANIZACION LOTIZACIÓN CLUB GOLF LOS SANTIAGO DE SURCO - LIMA - LIMA (EDIFICIO CAPITAL GOLF - A 1CDRA U.LIMA)	SUNAT - DOMICILIO FISCAL
AVENIDA CARRETERA PAITA SULLANA KM. 05 PAITA - PAITA - PIURA	SUNAT - DEPOSITO
AVENIDA NESTOR GAMBETA KM. 14.6 CALLAO - CALLAO - CALLAO	SUNAT - DEPOSITO
CARRETERA PANAMERICANA NORTE KM. 561 URBANIZACION FUNDO LARREA MOCHE - TRUJILLO - LA LIBERTAD	SUNAT - DEPOSITO
CALLE MUELLE NRO. 450 URBANIZACION PISCO CERDADO PISCO - PISCO - ICA	SUNAT - DEPOSITO
AVENIDA NESTOR GAMBETA NRO. 3235 CALLAO - CALLAO - CALLAO	SUNAT - DEPOSITO
AVENIDA NESTOR GAMBETA NRO. 9996 CALLAO - CALLAO - CALLAO (EX FDO MARQU)	SUNAT - DEPOSITO
CARRETERA VENTANILLA KM. 11.5 CALLAO - CALLAO - CALLAO (CARRETERA A VENTANILLA 11.5)	SUNAT - DEPOSITO
NRO. S/N TERMIN PORTUARIO MATARARI ISLAY - ISLAY - AREQUIPA (TERMINAL PORTUARIO MATARANI)	SUNAT - DEPOSITO
LTE. A-I' PREDIO LA FAVORITA II SALAVERRY - TRUJILLO - LA LIBERTAD (AUTOPISTA SALAVERRY KM. 2.5)	SUNAT - S.PRODUCTIVA
CALLE B NRO. 263 URBANIZACION INDUSTRIAL BOCANEGRA CALLAO - CALLAO - CALLAO (1 CDRA DEL AEROPUERTO JORGE CHAVEZ)	SUNAT - DEPOSITO
AVENIDA TOMAS VALLE NRO. 4330 CALLAO - CALLAO - CALLAO	SUNAT - DEPOSITO
VIA. MATARANI-AREQUIPA NRO. S/N MOLLENDO - ISLAY - AREQUIPA	SUNAT - DEPOSITO
CALLE PIEDRA LIZA MZA. M LTE. B ASENTAMIENTO HUMANO ZAGRA FUNDO TABOADA CALLAO - CALLAO - CALLAO (OVALO CANTOLAO)	SUNAT - DEPOSITO
CARRETERA PANAMERICANA SUR KM. 246 OTR. CARRETERA PANAMERICANA SU SAN ANDRES - PISCO - ICA (ACCESO PAN. SUR KM 246.5 SAN ANDRES-PISC)	SUNAT - DEPOSITO
MZA. Q LTE. 07 ZONA INDUSTRIAL ZONA INDUSTRIAL II PAITA - PAITA - PIURA	SUNAT - DEPOSITO
BALNEARIOS DEL SUR MZA. 10 LTE. 6A ILO - ILO - MOQUEGUA (SECTOR F, ZONA A)	SUNAT - DEPOSITO
PARCELA NRO. 07 PAITA - PAITA - PIURA	SUNAT - DEPOSITO
MZA. X LTE. 05 ZONA INDUSTRIAL II PAITA - PAITA - PIURA (OVALO GRAU - PAITA)	SUNAT - DEPOSITO

## Representantes Legales

Nro Documento	Nombre de Representante	Act	Pre	12m	Fecha desde que ocupa Cargo	Cargo
00005549913	LEYVA LUNA RAMON LUIS				01/12/2023	GERENTE GENERAL
07829505	BENAVIDES TORRES EDUARDO ARMANDO				23/02/2010	APODERADO
09830473	QUISPE PACHAS FANNY JANET				05/10/2022	APODERADO
18066371	RODRIGUEZ ARTEAGA DELIA EDITH				16/10/2013	APODERADO
41074360	TACANGA LOYOLA DANIEL				08/11/2021	APODERADO

## Empresas Relacionadas a:

## BENAVIDES TORRES EDUARDO ARMANDO

Ruc	Razón Social	Semáforos			Fecha desde que ocupa Cargo	Cargo	Estado
		Act	Pre	12m			
20100154138	AUTOREX PERUANA S A				01/10/2015	APODERADO	ACTIVO
20343550619	WIDE S.A				19/03/1997	REP.LEGAL	BAJA DE OFICIO
20392753339	SKAVA S.A.C.				07/02/2011	APODERADO	ACTIVO
20429610517	ESTUDIO BERNINZON LORET DE MOLA & BENAVIDES S.C.R.L.				31/03/2010	APODERADO	BAJA DE OFICIO
20430493486	PERUVIAN OPPORTUNITY COMPANY S.A.C.				24/07/1999	APODERADO ESPECIAL	ACTIVO
20433442858	FIRSTMARK COMMUNICATIONS PERU S.R.L				09/09/1999	APODERADO	BAJA DE OFICIO
20433443820	FIRSTMARK HOLDINGS PERU S.R.L				09/09/1999	APODERADO	BAJA DE OFICIO
20433609060	TAKRAF S.A.C.				23/12/2008	APODERADO	ACTIVO
20457829567	SAC PERU BACKHAUL S.R.L.				25/08/1999	APODERADO	BAJA DE OFICIO
20473474248	C-COMUNICA S.R.L.				04/03/2000	REPRESENTANTE	BAJA DE OFICIO
20492165990	RITTAL S.A.C.				25/08/2008	APODERADO	ACTIVO
20492255395	ALLEGRA GOLD CAPITAL S.A.C.				21/08/2008	APODERADO	BAJA DE OFICIO
20503684242	ANDEAN POWER S.A.C.				16/04/2013	APODERADO	ACTIVO
20505082851	AGUAPROTEC S.A.C.				05/09/2002	APODERADO	BAJA DE OFICIO
20505234031	ENCUADRO S.A.C				10/10/2002	APODERADO	ACTIVO
20509595896	EUROESTUDIOS, S.L.				27/01/2014	APODERADO	BAJA DE OFICIO
20513866802	MINERVA DATA PERU S.A.C.				10/07/2020	APODERADO	SUSPENSION TEMPORAL
20515653806	VIVA AMBIENTAL Y SERVICIOS PERU S.A.C.				28/03/2007	APODERADO	BAJA DE OFICIO
20515654446	CONSTRUCTORA LJA PERU SAC				28/03/2007	APODERADO	BAJA DE OFICIO
20517690822	CACAO CAPAZ PERU S.A.C.				19/10/2007	APODERADO	ACTIVO
20517705951	PERI - PERUANA SAC				23/11/2007	APODERADO	ACTIVO
20517832121	GFD PERU SAC				06/09/2007	APODERADO	BAJA DE OFICIO
20518013930	ZELL CHEMIE PERU SA				12/06/2018	APODERADO	BAJA DE OFICIO
20518824741	CALCETEX S.A.C.				11/03/2008	APODERADO	BAJA DE OFICIO
20518945611	EOLA PERU S.A.C.				31/03/2008	APODERADO	BAJA DE OFICIO
20519289548	ZARP COMUNICACIONES PERU S.A.C.				30/04/2008	APODERADO	BAJA DE OFICIO
20521222442	AMC REFLEX PERU S.A.C.				25/10/2019	APODERADO	ACTIVO
20521626021	CENTER QUIMICA S.A.C.				03/03/2009	APODERADO	ACTIVO
20523690702	CHT PERUANA S.A.				30/09/2009	APODERADO	ACTIVO
20524189501	BRAY CONTROLS PERU S.A.C				04/12/2009	APODERADO	ACTIVO
20535590428	AURUM RESOURCES DEL PERU S.A.C. - AURUM RESOURCES				26/01/2010	APODERADO	BAJA DE OFICIO
20535838730	BERLEGAL S.A.C.				30/03/2010	GERENTE GENERAL	ACTIVO
20535849936	GARIBALDI PERU S.A.C.				24/02/2010	APODERADO	ACTIVO
20536106171	WEBSAAS S.A.C.				15/03/2010	APODERADO	ACTIVO
20536656678	INNOVATIONS FOR POVERTY ACTION - SUCURSAL DEL PERU				07/02/2012	APODERADO	ACTIVO
20538026647	OPERACIONES MINERAS G-ACT PERU S.A.C.				13/10/2010	GERENTE GENERAL	BAJA DE OFICIO
20538768112	MISTER SAM NETWORK S.A.				05/11/2010	APODERADO	BAJA DE OFICIO
20538795781	SONEPAR PERU HOLDING S.A.C.				28/09/2015	APODERADO	BAJA PROV. POR OFICIO



20543262898	SOC PERU S.A.C.				14/04/2011	APODERADO	BAJA DE OFICIO
20543322467	PROYECTOS CIVILES Y TECNOLOGICOS S.A. SUCURSAL DEL PERU				15/04/2011	APODERADO	BAJA PROV. POR OFICIO
20544014774	FONDO CULTURAL SUIZO				09/06/2011	APODERADO	ACTIVO
20545287367	MAN DIESEL & TURBO CHILE LIMITADA SUCURSAL DEL PERU				16/09/2011	APODERADO	BAJA DE OFICIO
20546262589	ASOCIACION PROFESIONAL DE DIRECTIVOS DE COMUNICACION - DIRC				26/09/2011	APODERADO	ACTIVO
20546563350	STEER DAVIES & GLEAVE SUCURSAL DEL PERU				10/01/2012	APODERADO	BAJA DE OFICIO
20546665438	EUROTRANSAMERICA S.A.C.				26/01/2011	APODERADO	BAJA DE OFICIO
20546777236	AUSTIN ENGINEERING PERU S.A.C.				23/08/2019	APODERADO	ACTIVO
20547557167	CONSULTORIA COLOMBIANA S.A. SUCURSAL PERU				10/01/2020	APODERADO	ACTIVO
20548578371	ESCUELA SUPERIOR DE NEGOCIOS Y TECNOLOGIAS PERU S.A.C.				14/06/2012	APODERADO	BAJA DE OFICIO
20549187987	SAMADIE S.A.C.				03/08/2012	APODERADO	ACTIVO
20549229060	VESTA PAYMENT SOLUTIONS PERÚ S.A.C.				24/07/2012	APODERADO	ACTIVO
20549430750	INVERSIONES OCOA PERU S.A.C				14/08/2012	APODERADO	BAJA DE OFICIO
20549518410	METALFORT PERU S.A.C.				10/08/2012	APODERADO	BAJA DE OFICIO
20550297508	HUMAN CAPITAL SOLUTIONS S.A.C.				30/10/2012	APODERADO	SUSPENSION TEMPORAL
20550298148	MOTORRAD STYLE & TOURS S.A.C.				17/10/2012	APODERADO	ACTIVO
20550301629	ALPETEC S.A.C.				17/10/2012	APODERADO	ACTIVO
20550469139	KLINGSPOR S.A.C.				10/02/2015	APODERADO	ACTIVO
20552885423	STRATIGOS S.A.C.				22/04/2013	APODERADO	SUSPENSION TEMPORAL
20553286761	CARBON LATAM PERU S.A.C.				02/05/2013	APODERADO	ACTIVO
20554044965	PROFESIONALES AL SERVICIO DE AMERICA				22/07/2013	APODERADO	ACTIVO
20554245944	GRUPO LEO SUDAMERICA S.A.C.				07/08/2013	APODERADO	BAJA DE OFICIO
20555723564	CARBON AMERICAS S.R.L.				04/09/2015	APODERADO	SUSPENSION TEMPORAL
20556949400	EYMAQ PERU SAC				12/10/2015	APODERADO	ACTIVO
20557095561	CHEMATEC SERVICIOS INDUSTRIALES S.A.C				03/03/2014	APODERADO	BAJA DE OFICIO
20557107160	DMD GROUP S.A.C.				14/03/2014	APODERADO	BAJA DE OFICIO
20565772113	ASOCIACION DE CAMARAS DE COMERCIO DE LA UNION EUROPEA				15/04/2015	APODERADO	ACTIVO
20566124913	KAYCEE PERU S.A.C.				17/10/2014	APODERADO	SUSPENSION TEMPORAL
20600028058	SERLEFIN BPO & O PERU SOCIEDAD ANONIMA CERRADA - SERLEFIN BPO				11/01/2016	APODERADO	ACTIVO
20600089375	INGECLEAN PERU SOCIEDAD ANONIMA CERRADA - INGECLEAN S.A.C.				23/03/2021	APODERADO	ACTIVO
20600147341	KNAUF DE PERU S.A.C.				30/01/2015	APODERADO	ACTIVO
20600419987	CORPORACION SEA FINS S.A.C.				22/05/2015	APODERADO	ACTIVO
20600495659	PX PERUMET S.A.C.				16/06/2015	APODERADO	ACTIVO
20600536975	ITALFERR S.P.A. SUCURSAL DEL PERU				03/06/2015	APODERADO	ACTIVO
20600676084	INLAND ENERGY SAC				17/09/2015	APODERADO	ACTIVO
20600731395	FERDAVCELL S.A.C.				28/09/2015	APODERADO	BAJA DE OFICIO
20600736907	ANDREAPPAREL BY RFD S.A.C.				28/09/2015	APODERADO	BAJA DE OFICIO
20600779100	GEOBRUGG AG				26/10/2015	APODERADO	ACTIVO
20600807472	GFT PERU S.A.C.				04/10/2016	APODERADO	SUSPENSION TEMPORAL
20600840470	ECO SKATING PERU S.A.C.				14/10/2015	APODERADO	ACTIVO
20600840666	ICE SKATING PERU S.A.C.				22/10/2015	APODERADO	ACTIVO
20600843177	AREQUIPA SKATING PERU S.A.C.				20/10/2015	APODERADO	ACTIVO
20600897188	INVERSIONES MIRAFLORES 1 S.A.C.				17/12/2015	APODERADO	ACTIVO
20600897331	INMOBILIARIA LATIN SUR PERU S.A.C.				17/12/2015	APODERADO	ACTIVO
20600897480	INVERSIONES Y RENTAS PERÚ S.A.C.				17/12/2015	APODERADO	ACTIVO
20601165814	RATIONAL S.A.C.				04/03/2016	GERENTE GENERAL	SUSPENSION TEMPORAL
20601609381	INSTRUMATICA PERU S.A.C.				05/10/2016	APODERADO	SUSPENSION TEMPORAL
20601791049	LCS PERU S.A.C				29/12/2016	APODERADO	BAJA DE OFICIO
20601810906	GLOBE AIR CARGO S.A.C.				11/01/2017	APODERADO	SUSPENSION TEMPORAL
20601870801	ZEN GLOBAL SOLUTIONS PERÚ S.A.C.				03/11/2014	APODERADO	ACTIVO
20602092985	DE RIGO REFRIGERACION LATAM S.A.C. - DE RIGO REFR. LATAM S.A.C.				20/04/2017	APODERADO	ACTIVO
20602158196	GLOBAL TITANIO PERU S.A.C.				01/05/2017	APODERADO	ACTIVO
20602269630	WSP COLOMBIA S.A.S. SUCURSAL PERU				23/07/2020	APODERADO	ACTIVO



20602377963	ASESORIAS E INVERSIONES CALEDONIAN INTERNATIONAL CHILE LIMIT				01/08/2017	APODERADO	ACTIVO
20602388752	MAMIYE BROTHERS INC.				01/08/2017	APODERADO	ACTIVO
20602540724	WLSC-PERU S.A.C.				18/09/2017	APODERADO	ACTIVO
20602707351	CDM SMITH CONSULT GMBH SUCURSAL DEL PERU				06/11/2017	APODERADO	ACTIVO
20602785107	LOS COLORADOS S.A.C.				07/12/2017	APODERADO	BAJA DE OFICIO
20602869963	SM CYCLO DE PERU S.A.C.				11/01/2018	APODERADO	ACTIVO
20602907563	CHINT LATAM (PERU) S.A.C.				31/01/2018	APODERADO	ACTIVO
20603235721	WHATAVENTURE S.A.C.				08/05/2018	APODERADO	SUSPENSION TEMPORAL
20603436688	GMG INVESTMENT SOLUTIONS SA				10/07/2018	APODERADO	ACTIVO
20603562781	MLT MINET LACING TECHNOLOGY PERU S.A.C.				31/08/2018	APODERADO	ACTIVO
20603694385	COMERCIALIZADORA, IMPORTADORA Y EXPORTADORA B&V S.A.C.				11/10/2018	APODERADO	ACTIVO
20603709242	RED INGENIERIA SRL				21/09/2018	APODERADO	ACTIVO
20603768877	B2X CARE PERU S.A.C.				07/09/2018	APODERADO	ACTIVO
20603858655	RINGA PERU S.A.C.				15/10/2018	APODERADO	ACTIVO
20603958625	IGCAR DE PERU S.A.C.				08/11/2018	APODERADO	ACTIVO
20604345082	EW NUTRITION PERU S.A.C.				21/02/2019	APODERADO	BAJA DE OFICIO
20604850411	INGENIEROS CONSULTORES CIVILES Y ELECTRICOS S.A.S. SUCURSAL D				16/11/2021	APODERADO	ACTIVO
20604994391	AGROINTESA PERU SAC				11/06/2019	APODERADO	ACTIVO
20605971530	INTERNACIONAL FARMACEUTICA S.A. DE C.V. SUCURSAL PERU				03/02/2020	APODERADO	ACTIVO
20606280875	SINTHESI PERU S.A.C.- SINTHESI PERU				03/06/2020	APODERADO	BAJA DE OFICIO
20606517824	BUBBA BAGS PERU S.A.C.				10/08/2020	APODERADO	ACTIVO
20607558109	SKAVA EQUIPOS Y SUMINISTROS S.A.C.				03/02/2021	APODERADO	ACTIVO
20607877310	RED INGENIERIA SOCIEDAD DE RESPONSABILIDAD LIMITADA SUCURSA				04/01/2021	APODERADO	ACTIVO
20608506978	GEOBRUGG ANDINA SPA SUCURSAL DEL PERU				02/08/2021	APODERADO	ACTIVO
20608880799	ACURAFLOW S.A.C.				09/12/2021	APODERADO	ACTIVO
20609406179	ALETEK PERU S.A.C.				05/04/2022	APODERADO	ACTIVO
20609605970	COMMITWORKS PERÚ S.A.C.				03/06/2022	APODERADO	ACTIVO
20609607301	NOT THE SAME PRODUCCIONES S.A.C.				25/05/2022	APODERADO	ACTIVO
20609707586	DELIVERY TECHNOLOGIES S.A.C.				21/06/2022	APODERADO	ACTIVO

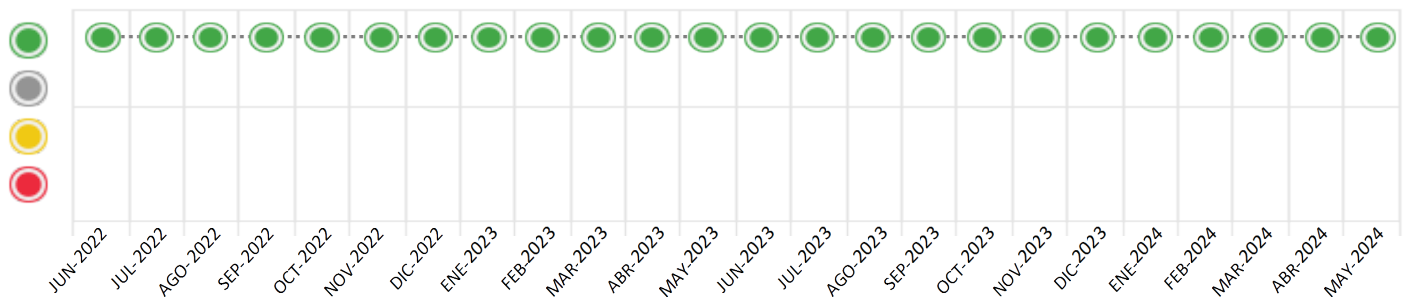
### Consulta Rápida





#### Documento de identidad consultado

Fecha Proceso	Tipo Doc.	N. Doc.	Nombre o Raz. Social	Nota	Deuda Total *	Var.	Actual	Previo	12m
20/05/2024	RUC	20392664310	SQM COMERCIAL PERÚ S.A.C.	0.000	9.179,36				

Montos expresados en unidades de soles\*






Semáforos de los últimos 24 meses



Semáforo	Descripción
	No registra información de deudas
	Mínimo Riesgo: Sin deudas vencidas
	Mediano Riesgo: Deudas con poco atraso*
	Alto Riesgo: Deudas con atraso significativo*

\*Semáforo deuda menor: Deuda vencida menor S/ 100 personas naturales o menor S/ 500 personas jurídicas

Verde:  $0 < \text{Sem.} < 0.001$   
 Amarillo:  $0.001 < \text{Sem.} < 2$   
 Rojo:  $2 < \text{Sem.} < 6$

Variación	Descripción
	Variación Negativa: La nueva información reportada ha incrementado tu riesgo crediticio
	Variación Positiva: La nueva información ha mejorado tu posición de riesgo
	Variación Porcentual Positiva: El monto total reportado por la SBS/Microfinanzas o número de instituciones financieras ha aumentado
	Variación Porcentual Negativa: El monto total reportado por la SBS/Microfinanzas o número de instituciones financieras ha disminuido
	Aproximadamente igual o igual

## Detalle de la deuda SBS/Microfinanzas

Entidad	Deuda Anterior			Deuda a MAY 2024				Rect. (1)	Disc.
	NOV 2023	FEB 2024	ABR 2024	Fecha Inf.	Calif. (2)	Monto *	Días Venc.		
TOTAL	10.647,56	8.210,86	5.594,86	30/04/2024	NOR	9.179,36	0		

(1) Ver detalle en el cuadro de Rectificaciones SBS

(2) NOR: Normal, CPP: Con Problemas Potenciales, DEF: Deficiente, DUD: Dudoso, PER: Pérdida, SCAL: Sin Calificación

## Detalle de la deuda de Otros Créditos

Entidad	Deuda Anterior			Deuda a MAY 2024				Disc.
	NOV 2023	FEB 2024	ABR 2024	Fecha Inf.	Calif. (2)	Monto	Días Venc.	
TOTAL								

(2) NOR: Normal, CPP: Con Problemas Potenciales, DEF: Deficiente, DUD: Dudoso, PER: Pérdida, SCAL: Sin Calificación

## Detalle de vencidos

# Doc	Fuente - Acreedor	Monto *	Días Venc.

## Utilización de Líneas de Crédito

Instituciones	**	Línea Aprobada	Línea No Utilizada	Línea Utilizada	% L. Ut.
TOTAL					0%

\*\*Tipo de Crédito

## Principales Acreedores

Montos expresados en unidades de soles\*

## Resumen de Deudas

Descripción de la Deuda	Monto *	Días
Deuda total SBS al 30/04/2024	9.179,36	
% Calificación normal	100.00	
Peor Calificación (2)	NOR	
Otros Créditos	0,00	****

## Detalle de deuda SBS/Microfinanzas

Institución SBS	Calif. (2)	Saldo *	% Ven.	Días Venc.	Rect.(1)
BCP	NOR	9.179,36	0.00		
Deuda Total SBS/MicroFinanzas		9.179,36	0		

## Detalle de Riesgos SBS/Microfinanzas

Concepto	Saldo *
Deuda Directa	9.179,36
Deuda Indirecta	0,00
Deuda Castigada	0,00
Deuda Total SBS/MicroFinanzas	9.179,36
Línea Tarj.Cred. No utilizada	0,00
Total Riesgo SBS/MicroFinanzas	9.179,36

## Detalle de deuda Otros Créditos

Empresa	Calif. (2)	Saldo *	% Ven.	Días Venc.	Disc.
Deuda Total Otros Créditos		0,00	0		

## Detalle de vencidos

# Doc	Fuente - Acreedor	Monto *	Días Venc.
-------	-------------------	---------	------------

## Detalle Variación

Montos expresados en unidades de soles\*

## Resumen de la variación

Descripción de la deuda	22/04/2024	20/05/2024	Variación
Score	0.000	0.000	0.000
Nro. Entidades SBS/Microf.	1	1	0
Riesgo Total SBS/Microf. *	5.594,86	9.179,36	
Deuda Directa	5.594,86	9.179,36	3.584,50
Deuda Indirecta	0,00	0,00	0,00
Deuda Castigada	0,00	0,00	0,00

Variación del Riesgo Total SBS/Microf. *	Antes	20/05/2024	Variación
Último Mes	5.594,86	9.179,36	3.584,50
Último Trimestre	8.210,86	9.179,36	968,50
Último Semestre	10.647,56	9.179,36	-1.468,20
Último Año	4.524,60	9.179,36	4.654,76

Calificación SBS/Microf.	22/04/2024	20/05/2024	Variación
% NOR (Normal)	100.00	100.00	0.00
% CPP (Con Problemas Potenciales)	0.00	0.00	0.00
% DEF (Deficiente)	0.00	0.00	0.00
% DUD (Dudoso)	0.00	0.00	0.00
% PER (Pérdida)	0.00	0.00	0.00

Deuda vencida *	22/04/2024	20/05/2024	Variación
Total deuda vencida	0,00	0,00	0,00
Deuda por Otros Créditos *	22/04/2024	20/05/2024	Variación
Total deuda otros créditos	0,00	0,00	0,00

## Detalle de la variación

Fuente - Acreedor *	22/04/2024	20/05/2024	Variación
---------------------	------------	------------	-----------

## Posición Histórica

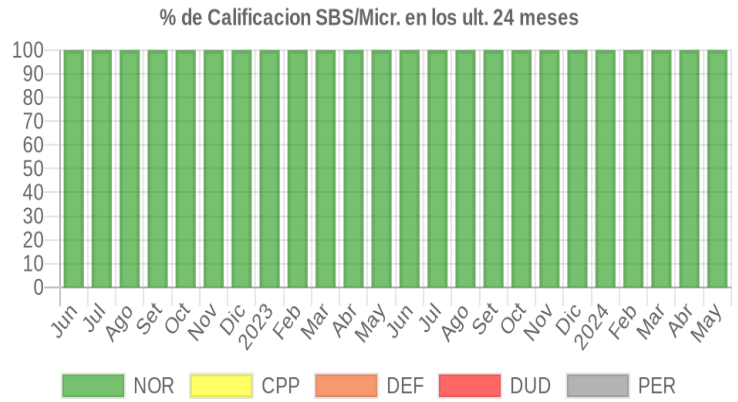
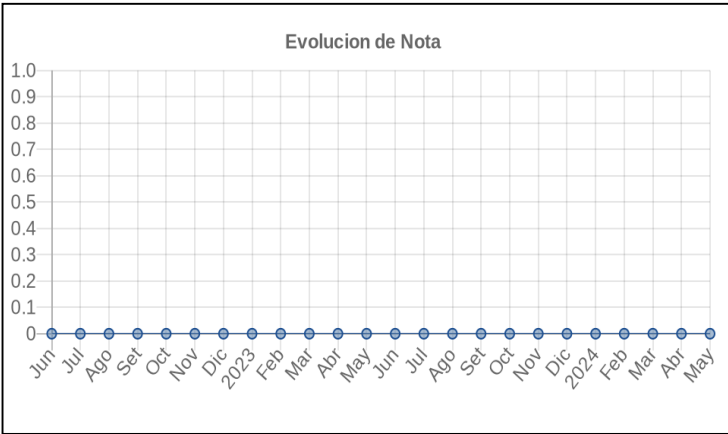


Montos expresados en unidades de soles\*

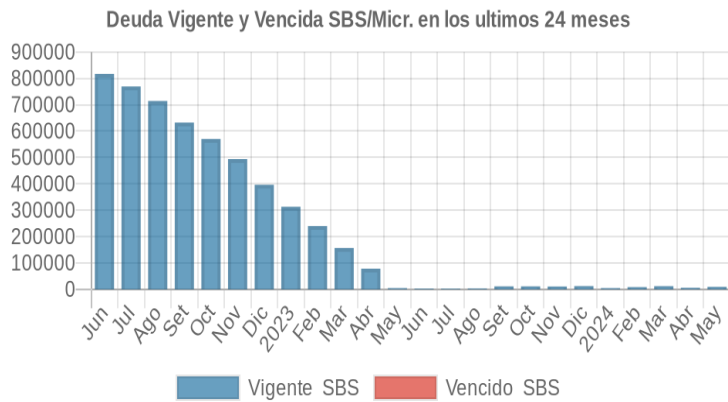
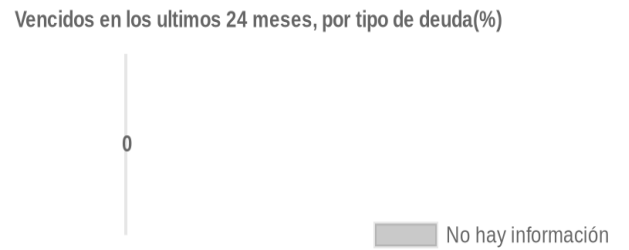
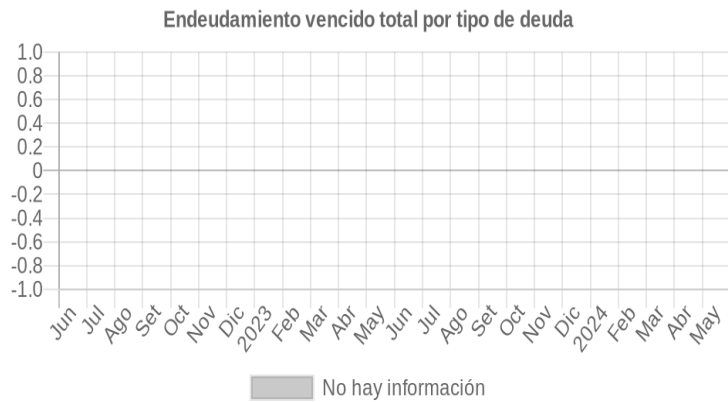
Fecha de Proceso	Sema. Actual	Sem. Riesgo	Var.	Superintendencia de Banca y Seguros (SBS/Microfinan.)				Otros Créditos	Otros Vencidos *				Ctas. Cerr./Anu.		Otros Repor. Negati.	
				# Enti.	Deuda Total *	% Cali. normal	Peor Califi. (2)		Deuda Vencida *	Protestos	Docs. Impagos	Deuda Tributaria	Deuda Laboral	Cta. Cte.		Tar. Créd.
20/05/2024	●	0.000	⊗	1	9.179,36	100.00	NOR	0,00	0,00	0,00	0,00	0,00	0,00	0	0	0
22/04/2024	●	0.000	⊗	1	5.594,86	100.00	NOR	0,00	0,00	0,00	0,00	0,00	0,00	0	0	0
21/03/2024	●	0.000	⊗	1	11.959,39	100.00	NOR	0,00	0,00	0,00	0,00	0,00	0,00	0	0	0
21/02/2024	●	0.000	⊗	1	8.210,86	100.00	NOR	0,00	0,00	0,00	0,00	0,00	0,00	0	0	0
19/01/2024	●	0.000	⊗	1	4.430,88	100.00	NOR	0,00	0,00	0,00	0,00	0,00	0,00	0	0	0
22/12/2023	●	0.000	⊗	1	12.148,04	100.00	NOR	0,00	0,00	0,00	0,00	0,00	0,00	0	0	0
23/11/2023	●	0.000	⊗	1	10.647,56	100.00	NOR	0,00	0,00	0,00	0,00	0,00	0,00	0	0	0
23/10/2023	●	0.000	⊗	1	11.257,97	100.00	NOR	0,00	0,00	0,00	0,00	0,00	0,00	0	0	0
21/09/2023	●	0.000	⊗	1	11.269,24	100.00	NOR	0,00	0,00	0,00	0,00	0,00	0,00	0	0	0
24/08/2023	●	0.000	⊗	1	3.370,61	100.00	NOR	0,00	0,00	0,00	0,00	0,00	0,00	0	0	0
24/07/2023	●	0.000	⊗	1	2.622,49	100.00	NOR	0,00	0,00	0,00	0,00	0,00	0,00	0	0	0
22/06/2023	●	0.000	⊗	1	2.749,27	100.00	NOR	0,00	0,00	0,00	0,00	0,00	0,00	0	0	0
22/05/2023	●	0.000	⊗	1	4.524,60	100.00	NOR	0,00	0,00	0,00	0,00	0,00	0,00	0	0	0
24/04/2023	●	0.000	⊗	1	78.278,33	100.00	NOR	0,00	0,00	0,00	0,00	0,00	0,00	0	0	0
22/03/2023	●	0.000	⊗	1	156.606,77	100.00	NOR	0,00	0,00	0,00	0,00	0,00	0,00	0	0	0
21/02/2023	●	0.000	⊗	1	239.784,38	100.00	NOR	0,00	0,00	0,00	0,00	0,00	0,00	0	0	0
23/01/2023	●	0.000	⊗	1	313.026,87	100.00	NOR	0,00	0,00	0,00	0,00	0,00	0,00	0	0	0
22/12/2022	●	0.000	⊗	1	396.509,30	100.00	NOR	0,00	0,00	0,00	0,00	0,00	0,00	0	0	0
23/11/2022	●	0.000	⊗	1	493.984,58	100.00	NOR	0,00	0,00	0,00	0,00	0,00	0,00	0	0	0
24/10/2022	●	0.000	⊗	1	570.221,03	100.00	NOR	0,00	0,00	0,00	0,00	0,00	0,00	0	0	0
22/09/2022	●	0.000	⊗	1	632.243,54	100.00	NOR	0,00	0,00	0,00	0,00	0,00	0,00	0	0	0
22/08/2022	●	0.000	⊗	1	714.409,25	100.00	NOR	0,00	0,00	0,00	0,00	0,00	0,00	0	0	0
22/07/2022	●	0.000	⊗	1	769.198,85	100.00	NOR	0,00	0,00	0,00	0,00	0,00	0,00	0	0	0
23/06/2022	●	0.000	⊗	1	817.100,08	100.00	NOR	0,00	0,00	0,00	0,00	0,00	0,00	0	0	0

# Gráficos

Montos expresados en unidades de soles\*



NOR: Normal, CPP: Con Problemas Potenciales, DEF: Deficiente, DUD: Dudoso, PER: Pérdida, SCAL: Sin Calificación



## Reporte de Vencidos

Montos expresados en unidades de soles\*

Fuente - Acreedor	FEB 2024			MAR 2024			ABR 2024			MAY 2024		
	# Docs.	Monto *	Dias V.	# Docs.	Monto *	Dias V.	# Docs.	Monto *	Dias V.	# Docs.	Monto *	Dias V.

Montos expresados en unidades de soles\*

Fuente - Acreedor	OCT 2023			NOV 2023			DIC 2023			ENE 2024		
	# Docs.	Monto *	Dias V.	# Docs.	Monto *	Dias V.	# Docs.	Monto *	Dias V.	# Docs.	Monto *	Dias V.

Montos expresados en unidades de soles\*

Fuente - Acreedor	JUN 2023			JUL 2023			AGO 2023			SET 2023		
	# Docs.	Monto *	Dias V.	# Docs.	Monto *	Dias V.	# Docs.	Monto *	Dias V.	# Docs.	Monto *	Dias V.

## Reporte SBS/Microfinanzas

Montos expresados en unidades de soles\*

Última fecha reportada por la SBS : 30/04/2024

ULTIMOS 6 MESES		DIC 2023 (SBS: NOV 2023)	ENE 2024 (SBS: DIC 2023)	FEB 2024 (SBS: ENE 2024)	MAR 2024 (SBS: FEB 2024)	ABR 2024 (SBS: MAR 2024)	MAY 2024 (SBS: ABR 2024)
NOR (Normal)		100.00	100.00	100.00	100.00	100.00	100.00
% Porcentaje de	CPP (Con Problemas Pote.)	0.00	0.00	0.00	0.00	0.00	0.00
	DEF (Deficiente)	0.00	0.00	0.00	0.00	0.00	0.00
Calificación	DUD (Dudoso)	0.00	0.00	0.00	0.00	0.00	0.00
	PER (Pérdida)	0.00	0.00	0.00	0.00	0.00	0.00

Institución	DIC 2023 (SBS: NOV 2023)		ENE 2024 (SBS: DIC 2023)		FEB 2024 (SBS: ENE 2024)		MAR 2024 (SBS: FEB 2024)		ABR 2024 (SBS: MAR 2024)		MAY 2024 (SBS: ABR 2024)	
	Monto *	Dias V.	Monto *	Dias V.	Monto *	Dias V.	Monto *	Dias V.	Monto *	Dias V.	Monto *	Dias V.
BCP	12.148,04		4.430,88		8.210,86		11.959,39		5.594,86		9.179,36	
TOTAL	12.148,04		4.430,88		8.210,86		11.959,39		5.594,86		9.179,36	

Última fecha reportada por la SBS : 30/04/2024

Operación	DIC 2023 (SBS: NOV 2023)		ENE 2024 (SBS: DIC 2023)		FEB 2024 (SBS: ENE 2024)		MAR 2024 (SBS: FEB 2024)		ABR 2024 (SBS: MAR 2024)		MAY 2024 (SBS: ABR 2024)	
	Monto *	Dias V.	Monto *	Dias V.	Monto *	Dias V.	Monto *	Dias V.	Monto *	Dias V.	Monto *	Dias V.
RESUMEN												
- Total Deuda	12.148,04		4.430,88		8.210,86		11.959,39		5.594,86		9.179,36	
- Línea No Utilizada	9.327.738,44		9.268.052,90		9.501.688,26		9.437.983,38		9.289.352,35		9.358.177,46	
CREDITOS DIRECTOS												
- CRÉDITOS VIGENTES	12.148,04		4.430,88		8.210,86		11.959,39		5.594,86		9.179,36	
-- GranE: Cred.Rev.LíneaTarj.Crédito	12.148,04		4.430,88		8.210,86		11.959,39		5.594,86		9.179,36	
LINEA NO UTIL. Y CRED. NO DESEMB.												
- LinCredEsqMultilínea	9.327.738,44		9.268.052,90		9.501.688,26		9.437.983,38		9.289.352,35		9.358.177,46	

Montos expresados en unidades de soles\*

Última fecha reportada por la SBS : 30/04/2024

6 MESES ANTERIORES		JUN 2023 (SBS: MAY 2023)	JUL 2023 (SBS: JUN 2023)	AGO 2023 (SBS: JUL 2023)	SET 2023 (SBS: AGO 2023)	OCT 2023 (SBS: SET 2023)	NOV 2023 (SBS: OCT 2023)
NOR (Normal)		100.00	100.00	100.00	100.00	100.00	100.00
% Porcentaje de	CPP (Con Problemas Pote.)	0.00	0.00	0.00	0.00	0.00	0.00
	DEF (Deficiente)	0.00	0.00	0.00	0.00	0.00	0.00
Calificación	DUD (Dudoso)	0.00	0.00	0.00	0.00	0.00	0.00
	PER (Pérdida)	0.00	0.00	0.00	0.00	0.00	0.00

Institución	JUN 2023 (SBS: MAY 2023)		JUL 2023 (SBS: JUN 2023)		AGO 2023 (SBS: JUL 2023)		SET 2023 (SBS: AGO 2023)		OCT 2023 (SBS: SET 2023)		NOV 2023 (SBS: OCT 2023)	
	Monto *	Dias V.	Monto *	Dias V.	Monto *	Dias V.	Monto *	Dias V.	Monto *	Dias V.	Monto *	Dias V.
BCP	2.749,27		2.622,49		3.370,61		11.269,24		11.257,97		10.647,56	
TOTAL	2.749,27		2.622,49		3.370,61		11.269,24		11.257,97		10.647,56	



Última fecha reportada por la SBS : 30/04/2024

Operación	JUN 2023 (SBS: MAY 2023)		JUL 2023 (SBS: JUN 2023)		AGO 2023 (SBS: JUL 2023)		SET 2023 (SBS: AGO 2023)		OCT 2023 (SBS: SET 2023)		NOV 2023 (SBS: OCT 2023)	
	Monto *	Dias V.	Monto *	Dias V.	Monto *	Dias V.	Monto *	Dias V.	Monto *	Dias V.	Monto *	Dias V.
RESUMEN												
- Total Deuda	2.749,27		2.622,49		3.370,61		11.269,24		11.257,97		10.647,56	
- Línea No Utilizada	9.194.740,75		9.067.322,53		9.016.576,00		9.226.086,14		9.471.132,37		9.584.176,84	
- Garantías	4.687.427,00		4.622.447,00		4.596.965,00		4.707.812,00					
CREDITOS DIRECTOS												
- CRÉDITOS VIGENTES	2.749,27		2.622,49		3.370,61		11.269,24		11.257,97		10.647,56	
-- GranE:Cred.Rev.LíneaTarj.Crédito	2.749,27		2.622,49		3.370,61		11.269,24		11.257,97		10.647,56	
LINEA NO UTIL. Y CRED. NO DESEMB.												
- LinCredEsqMultilínea	9.194.740,75		9.067.322,53		9.016.576,00		9.226.086,14		9.471.132,37		9.584.176,84	
GARANTIAS												
- GARANTIAS RECIBIDAS	4.687.427,14		4.622.447,86		4.596.965,78		4.707.812,80					
-- OtrasGarantías	4.687.427,14		4.622.447,86		4.596.965,78		4.707.812,80					

Reporte SBS/Microfinanzas por entidades

Reportado por : BCP

Última fecha reportada por la SBS : 30/04/2024

Operación	DIC 2023 (SBS: NOV2023)		ENE 2024 (SBS: DIC2023)		FEB 2024 (SBS: ENE2024)		MAR 2024 (SBS: FEB2024)		ABR 2024 (SBS: MAR2024)		MAY 2024 (SBS: ABR2024)	
	Monto *	Dias V.	Monto *	Dias V.	Monto *	Dias V.	Monto *	Dias V.	Monto *	Dias V.	Monto *	Dias V.
Calificación (2)	NOR		NOR		NOR		NOR		NOR		NOR	
RESUMEN												
- Total Deuda	12.148,04		4.430,88		8.210,86		11.959,39		5.594,86		9.179,36	
- Línea No Utilizada	9.327.738,44		9.268.052,90		9.501.688,26		9.437.983,38		9.289.352,35		9.358.177,46	
CREDITOS DIRECTOS												
- CRÉDITOS VIGENTES	12.148,04		4.430,88		8.210,86		11.959,39		5.594,86		9.179,36	
-- GranE:Cred.Rev.LíneaTarj.Crédito	12.148,04		4.430,88		8.210,86		11.959,39		5.594,86		9.179,36	
LINEA NO UTIL. Y CRED. NO DESEMB.												
- LinCredEsqMultilínea	9.327.738,44		9.268.052,90		9.501.688,26		9.437.983,38		9.289.352,35		9.358.177,46	

Última fecha reportada por la SBS : 30/04/2024

Operación	JUN 2023 (SBS: MAY2023)		JUL 2023 (SBS: JUN2023)		AGO 2023 (SBS: JUL2023)		SET 2023 (SBS: AGO2023)		OCT 2023 (SBS: SET2023)		NOV 2023 (SBS: OCT2023)	
	Monto *	Dias V.	Monto *	Dias V.	Monto *	Dias V.	Monto *	Dias V.	Monto *	Dias V.	Monto *	Dias V.
Calificación (2)	NOR		NOR		NOR		NOR		NOR		NOR	
RESUMEN												
- Total Deuda	2.749,27		2.622,49		3.370,61		11.269,24		11.257,97		10.647,56	
- Línea No Utilizada	9.194.740,75		9.067.322,53		9.016.576,00		9.226.086,14		9.471.132,37		9.584.176,84	
- Garantías	4.687.427,00		4.622.447,00		4.596.965,00		4.707.812,00					
CREDITOS DIRECTOS												
- CRÉDITOS VIGENTES	2.749,27		2.622,49		3.370,61		11.269,24		11.257,97		10.647,56	
-- GranE:Cred.Rev.LíneaTarj.Crédito	2.749,27		2.622,49		3.370,61		11.269,24		11.257,97		10.647,56	
LINEA NO UTIL. Y CRED. NO DESEMB.												
- LinCredEsqMultilínea	9.194.740,75		9.067.322,53		9.016.576,00		9.226.086,14		9.471.132,37		9.584.176,84	
GARANTIAS												
- GARANTIAS RECIBIDAS	4.687.427,14		4.622.447,86		4.596.965,78		4.707.812,80					
-- OtrasGarantías	4.687.427,14		4.622.447,86		4.596.965,78		4.707.812,80					

Rectificaciones SBS

Entidad	Periodo SBS	Cuenta	Concepto Rectificación	Dice	Debe Decir
---------	-------------	--------	------------------------	------	------------



## Aval/Codeudor

Montos expresados en unidades de soles\*

<b>Es Avalista de:</b>			Información reportada por la SBS al 30/04/2024
Tipo Doc	Nro Documento	Nombre/Razón Social	Act Pre 12m

Montos expresados en unidades de soles\*

<b>Quiénes lo Avalan:</b>			Información reportada por la SBS al 30/04/2024
Tipo Doc	Nro Documento	Nombre/Razón Social	Act Pre 12m

Montos expresados en unidades de soles\*

<b>Es Avalista de:</b>			Información Reportada por Entidades de Microfinanzas / Otros Créditos
Tipo Doc	Nro Documento	Nombre/Razón Social	Act Pre 12m

Montos expresados en unidades de soles\*

<b>Quiénes lo Avalan:</b>			Información Reportada por Entidades de Microfinanzas / Otros Créditos
Tipo Doc	Nro Documento	Nombre/Razón Social	Act Pre 12m

## Documentos Protestados como Deudor/Aceptante

Montos expresados en unidades\*

Reportado por la Cámara de Comercio de Lima (CCL)

<b>Documentos Protestados sin Regularizar</b>			
	# Doc	Monto (S/) *	Max Días Venc.
<b>Total:</b>	0	0,00	

Tipo de Cambio 3.738

Nro. Secuencia	Tip. Reg.	Acreedor/Girador	Tipo Doc.	Moneda	Monto *	Monto * (S/)	Boletín	F. Protesto	F. Venc.	Días Venc.
----------------	-----------	------------------	-----------	--------	---------	--------------	---------	-------------	----------	------------

\*\*PR: Protestos, CJ: Cobranza Judicial, MO: Moras, PP: Procesos Penales

Montos expresados en unidades\*

Reportado por la Cámara de Comercio de Lima (CCL)

<b>Documentos Protestados Regularizados</b>		
	# Doc	Monto (S/) *
<b>Total:</b>	0	0,00

Nro. Secuencia	Tip. Reg.	Acreedor/Girador	Tipo Doc.	Moneda	Monto *	Monto * (S/)	Boletín	F. Protesto	F. Venc.	F. Reg
----------------	-----------	------------------	-----------	--------	---------	--------------	---------	-------------	----------	--------

\*\*PR: Protestos, CJ: Cobranza Judicial, MO: Moras, PP: Procesos Penales

## Documentos Protestados como Acreedor/Girador

Montos expresados en unidades\*

Reportado por la Cámara de Comercio de Lima (CCL)

<b>Documentos Protestados sin Regularizar</b>			
	# Doc	Monto (S/) *	Max Días Venc.
<b>Total:</b>	134	4.636.455,63	1,963

Se muestran hasta los 10 primeros documentos ordenados por Fecha de Boletín de la CCL

Tipo de Cambio 3.738

Nro. Secuencia	Tip. Reg.	Deudor/Aceptante	Tipo Doc.	Moneda	Monto *	Monto * (S/)	Boletín	F. Protesto	F. Venc.	Días Venc.
200000216725	PR	ECOSAC AGRICOLA S.A.C.	LET	S/.	24.175,84	24.175,84	10/2023	05/10/2023	26/09/2023	237
6365063	PR	GRANEROS ORGANICOS DEL PERU SOCIEDAD ANONIMA CERRA	CHQ	S/.	1.700,00	1.700,00	03/2020	04/03/2020	/ /	1,538
6365062	PR	GRANEROS ORGANICOS DEL PERU SOCIEDAD ANONIMA CERRA	CHQ	S/.	1.700,00	1.700,00	03/2020	04/03/2020	/ /	1,538

\*\*PR: Protestos, CJ: Cobranza Judicial, MO: Moras, PP: Procesos Penales

Montos expresados en unidades\*

Reportado por la Cámara de Comercio de Lima (CCL)

## Documentos Protestados Regularizados

	# Doc	Monto (S/) *
Total:	211	10.800.057,94

Se muestran hasta los 10 primeros documentos ordenados por Fecha de Boletín de la CCL

Nro. Secuencia	Tip. Reg.	Deudor/Aceptante	Tipo Doc.	Moneda	Monto *	Monto * (S/)	Boletín	F. Protesto	F. Venc.	F. Reg
127525	PR	VIÑA TACAMA S.A.	FAN	US\$	1.965,07	7.306,13	03/2024	06/03/2024	23/02/2024	09/04/2024
127528	PR	VIÑA TACAMA S.A.	FAN	US\$	1.424,85	5.297,59	03/2024	06/03/2024	23/02/2024	09/04/2024
127527	PR	VIÑA TACAMA S.A.	FAN	US\$	731,01	2.717,90	03/2024	06/03/2024	24/02/2024	09/04/2024
127526	PR	VIÑA TACAMA S.A.	FAN	US\$	325,05	1.208,54	03/2024	06/03/2024	24/02/2024	09/04/2024
127161	PR	VIÑA TACAMA S.A.	FAN	US\$	151,69	563,98	03/2024	04/03/2024	21/02/2024	09/04/2024
6631628	PR	SOCIEDAD AGRICOLA C & M S.A.C.	LET	US\$	6.324,04	23.512,78	02/2024	01/02/2024	17/01/2024	08/04/2024
122448	PR	AGRICOLA BGS S.A.C.	FAN	US\$	14.692,26	55.536,74	01/2024	24/01/2024	14/01/2024	01/03/2024
122449	PR	AGRICOLA BGS S.A.C.	FAN	US\$	3.256,80	12.310,70	01/2024	24/01/2024	14/01/2024	01/03/2024
122447	PR	AGRICOLA BGS S.A.C.	FAN	US\$	439,85	1.662,63	01/2024	24/01/2024	14/01/2024	01/03/2024
6603933	PR	EXPORTADORA FRUTICOLA DEL SUR SA	LET	US\$	55.401,29	205.982,00	10/2023	02/10/2023	15/09/2023	05/04/2024

\*\*PR: Protestos, CJ: Cobranza Judicial, MO: Moras, PP: Procesos Penales

## Detalle de Vencidos

## Comercio Exterior

Montos expresados en unidades de dólares

Muestra información reportada por la SUNAT desde el 07/02/2011

## Resumen por Ejercicio

Ejercicio	Actividad	Número de Operaciones	Importe USD *	N° Países	3 países con mayor número de operaciones
2024	EXPORTACIÓN	1	46.690,00	1	ECUADOR
	IMPORTACIÓN	67	25.118.359,54	11	CHINA, CHILE, TAIWAN
2023	EXPORTACIÓN	1	31.395,00	1	ECUADOR
	IMPORTACIÓN	53	29.069.260,67	8	CHINA, NETHERLANDS, TAIWAN
2022	EXPORTACIÓN	1	48.569,71	1	ECUADOR
	IMPORTACIÓN	49	70.281.896,08	10	CHILE, CHINA, NETHERLANDS
2021	EXPORTACIÓN	1	1.860,00	1	ECUADOR
	IMPORTACIÓN	41	27.325.947,50	9	CHINA, NETHERLANDS, CHILE
2020	IMPORTACIÓN	72	34.479.567,50	11	CHINA, NETHERLANDS, CHILE

## Resumen por Meses

Actividad	Ejercicio	Mes	Número de Operaciones	Importe USD *	N° Países	3 países con mayor número de operaciones
EXPORTACIÓN	2024	ENERO	1	46.690,00	1	ECUADOR
	2023	SETIEMBRE	1	31.395,00	1	ECUADOR
	2022	JUNIO	1	48.569,71	1	ECUADOR
	2021	DICIEMBRE	1	1.860,00	1	ECUADOR
IMPORTACIÓN	2024	MAYO	14	6.331.367,59	5	CHINA, NETHERLANDS, CHILE



		ABRIL	25	8.097.261,16	9	CHINA,RUSSIAN FEDERATION,TAIWAN
		MARZO	8	835.103,18	2	CHINA,EGYPT
		FEBRERO	14	2.468.148,62	5	CHINA,TAIWAN,UZBEKISTAN
		ENERO	6	7.386.478,99	4	BELGIUM,CHILE,CHINA
	2023	DICIEMBRE	9	821.365,02	4	CHINA,NETHERLANDS,SWEDEN
		NOVIEMBRE	7	8.850.927,95	2	CHINA,CHILE
		OCTUBRE	6	792.274,86	3	CHINA,NETHERLANDS,TAIWAN
		SETIEMBRE	7	4.212.170,24	4	CHINA,CHILE,NETHERLANDS
		AGOSTO	1	100.763,11	1	NETHERLANDS
		JULIO	2	113.115,84	1	NETHERLANDS
		JUNIO	3	5.246.571,09	2	CHILE,NETHERLANDS
		MAYO	3	338.160,91	3	CHINA,CZECH REPUBLIC,UNITED STATES
		ABRIL	2	158.083,43	1	CZECH REPUBLIC
		MARZO	3	725.276,22	2	CHINA,ECUADOR
		FEBRERO	3	3.548.678,98	1	CHINA
		ENERO	7	4.161.873,03	3	TAIWAN,CZECH REPUBLIC,CHINA
	2022	DICIEMBRE	6	16.961.655,78	3	CHILE,MEXICO,UNITED STATES
		NOVIEMBRE	5	2.473.600,73	4	CHINA,MEXICO,NETHERLANDS
		OCTUBRE	7	879.497,91	5	SWEDEN,NETHERLANDS,UNITED STATES
		AGOSTO	5	18.197.911,24	5	CHILE,CHINA,ECUADOR
		JULIO	1	122.720,44	1	ECUADOR
		JUNIO	5	2.855.688,90	4	ECUADOR,UNITED STATES,BELGIUM
		MAYO	6	18.294.580,03	3	CHILE,BELGIUM,CHINA
		ABRIL	4	1.114.648,81	4	CHILE,CHINA,LITHUANIA
		MARZO	5	1.647.787,88	4	POLAND,CHINA,LITHUANIA
		ENERO	5	7.733.804,37	4	CHILE,CHINA,NETHERLANDS
	2021	DICIEMBRE	2	90.568,49	2	MEXICO,SWEDEN
		NOVIEMBRE	6	9.968.394,85	5	CHILE,CHINA,EGYPT
		OCTUBRE	2	70.601,55	2	EGYPT,POLAND
		SETIEMBRE	4	2.924.518,06	2	CHINA,EGYPT
		AGOSTO	4	2.337.107,16	3	CHINA,NETHERLANDS,SWEDEN
		JULIO	2	2.841.120,00	1	CHILE
		JUNIO	3	444.631,59	3	NETHERLANDS,SWEDEN,CHINA
		MAYO	8	7.071.406,46	4	CHINA,NETHERLANDS,CHILE
		ABRIL	3	1.177.337,37	2	CHINA,NETHERLANDS
		MARZO	1	16.227,96	1	UNITED STATES
		FEBRERO	3	118.250,11	1	CHINA
		ENERO	3	265.783,91	3	NETHERLANDS,SWEDEN,POLAND
	2020	DICIEMBRE	4	1.796.976,05	1	CHINA
		NOVIEMBRE	6	7.210.858,98	4	CHILE,CHINA,LITHUANIA
		OCTUBRE	4	3.013.522,52	3	CHINA,NETHERLANDS,SWEDEN
		SETIEMBRE	6	3.589.758,52	3	CHINA,NETHERLANDS,CHILE
		AGOSTO	7	852.096,26	5	SWEDEN,CHINA,SPAIN
		JULIO	14	7.704.708,63	6	CHINA,LITHUANIA,CHILE
		JUNIO	7	724.504,62	5	NETHERLANDS,RUSSIAN FEDERATION,TURKEY
		MAYO	2	154.964,43	2	NETHERLANDS,SWEDEN
		ABRIL	4	2.954.696,36	3	BELGIUM,NETHERLANDS,CHILE
		MARZO	1	181.851,38	1	CHINA
		FEBRERO	12	3.337.615,17	4	CHINA,NETHERLANDS,SWEDEN
		ENERO	5	2.958.014,58	3	CHINA,LITHUANIA,CHILE

PUBLICACIÓN DIARIO "EL PERUANO"

Reporte Otros Créditos

Institución	DIC 2023		ENE 2024		FEB 2024		MAR 2024		ABR 2024		MAY 2024	
	Monto *	Dias V.	Monto *	Dias V.	Monto *	Dias V.	Monto *	Dias V.	Monto *	Dias V.	Monto *	Dias V.

Institución	JUN 2023		JUL 2023		AGO 2023		SET 2023		OCT 2023		NOV 2023	
	Monto *	Dias V.	Monto *	Dias V.	Monto *	Dias V.	Monto *	Dias V.	Monto *	Dias V.	Monto *	Dias V.

### Reporte Otros Créditos por entidades

Sin Información