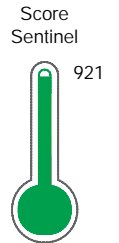


El reporte contiene solo los títulos seleccionados

- Información General
- Consulta Rápida
- Principales Acreedores
- Detalle Variación
- Posición Histórica
- Gráficos
- Rep. Vencidos
- Rep. SBS/Microf.
- SBS/Microf. Entidades
- Rectificaciones SBS
- Avalados/Avalistas
- Hechos de Importancia
- Documentos CCL
- Detalle de Vencidos
- Comercio Exterior
- Otros Créditos
- Otros Créd. Entidades
- Otros Rep. Negativos

RUC 20329725431 - SUNSHINE EXPORT S.A.C

Fecha Proceso	Tipo Doc.	N. Doc.	Nota	Deuda Total *	Var.	Actual	Previo	12m
23/05/2022	RUC	20329725431	0.000	50.640.211,87				



Riesgo Muy Bajo

* La persona consultada cuenta con los siguientes créditos e indicadores.

- Línea de Crédito
- Buen Contribuyente SAT

Sentinel Sabio

Bancarizado: SI

Recomendación de Sentinel Sabio

Evaluación Crediticia



APROBAR
Producto Générico

Detalle:

- Cumple con todas las reglas de evaluación

Cuota Estimada Mensual

S/ 2266352,



Score Sentinel

Nivel de Riesgo



Riesgo Muy Bajo

Recomendación:

En este nivel de riesgo, 3 de 100 empresas podrían caer en incumplimiento en los próximos 12 meses

Información General

Datos Principales

17/05/2022: Última actualización de información reportada por SUNAT

Razón Social:	SUNSHINE EXPORT S.A.C		
Nombre Comercial:	-		
Tipo de Contribuyente:	SOCIEDAD ANONIMA CERRADA		
Estado de Contribuyente:	ACTIVO	Condición del Contribuyente:	HABIDO
Inicio de Actividades:	18/07/1996		
Tamaño contribuyente:	PRINCIPAL	Dependencia:	I.R.PIURA-PRICO
Actividad Económica Principal	ELAB. FRUTAS, LEG. Y HORTALIZAS.		
Actividad Económica Secundaria 1	CULTIVO DE FRUTAS.	Actividad Económica Secundaria 2	-
Fecha Inscripción RRPP:	21/08/1996	Número de Partida Registral:	-
Folio:	-	Asiento:	-

Agente de retención

Direcciones Registradas

Dirección	Fuente
CARRETERA TAMBOGRANDE-LAS LOMAS KM. 1077 TAMBO GRANDE - PIURA - PIURA (CAR. TAMBOGRANDE-LAS LOMAS KM 1077+179M)	SUNAT - DOMICILIO FISCAL
CARRETERA PANAMERICANA SUR NRO. 133 CERRO AZUL - CAÑETE - LIMA	SUNAT - DOMICILIO ADICIONAL
AVENIDA CRUZ DE CHALPON-CUADRA 03 NRO. S/N CENT MOTUPE MOTUPE - LAMBAYEQUE - LAMBAYEQUE (CALLE NUEVA S/N)	SUNAT - DEPOSITO
PARCELA T.15.8.22B NRO. SN SEC. HUALTACO TAMBO GRANDE - PIURA - PIURA	SUNAT - S.PRODUCTIVA
PRO. LIBERTAD NRO. SN CENTRO CIVICO CASMA - CASMA - ANCASH (CENTRO CIVICO)	SUNAT - DEPOSITO
AVENIDA RAMON MUJICA NRO. 108 DTO. 406 URBANIZACION EL CHIPE PIURA - PIURA - PIURA	SUNAT - OF. ADMINIST.

Representantes Legales

Nro Documento	Nombre de Representante	Semáforos			Fecha desde que ocupa Cargo	Cargo
		Act	Pre	12m		
10263678	BALAREZO VALDEZ JOAQUIN				11/06/2009	GERENTE GENERAL
10285854	BACHMANN NIETO OCTAVIO FERNANDO				19/06/2017	GERENTE ADMINISTRATIVO

Empresas Relacionadas a:

BACHMANN NIETO OCTAVIO FERNANDO

Ruc	Razón Social	Semáforos			Fecha desde que ocupa Cargo	Cargo	Estado
		Act	Pre	12m			
20295936631	ASESORIAS PROFESIONALES MULTIPLES S.A.				26/10/1995	DIRECTOR	BAJA DE OFICIO

Consulta Rápida

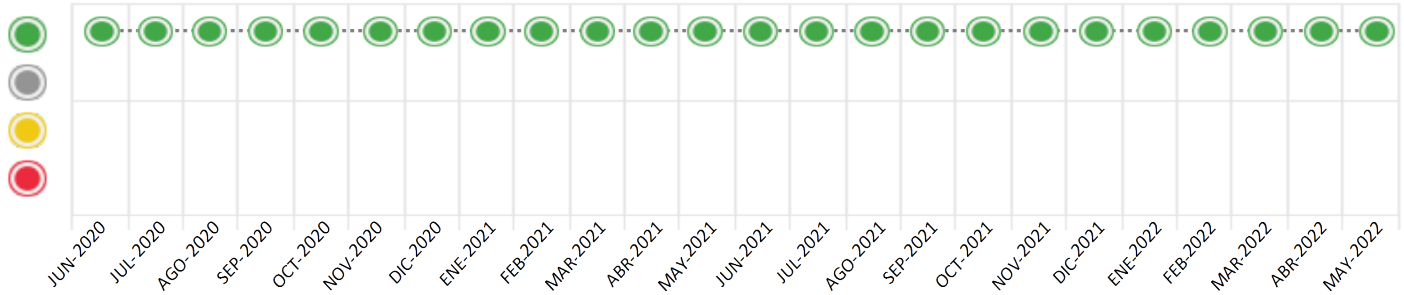
Documento de identidad consultado

Fecha Proceso	Tipo Doc.	N. Doc.	Nombre o Raz. Social	Nota	Deuda Total *	Var.	Actual	Previo	12m
---------------	-----------	---------	----------------------	------	---------------	------	--------	--------	-----

23/05/2022 RUC 20329725431 SUNSHINE EXPORT S.A.C 0.000 50.640.211,87

Montos expresados en unidades de soles*

Semáforos de los últimos 24 meses



Semáforo	Descripción
	No registra información de deudas
	Mínimo Riesgo: Sin deudas vencidas
	Mediano Riesgo: Deudas con poco atraso*
	Alto Riesgo: Deudas con atraso significativo*

*Semáforo deuda menor: Deuda vencida menor S/ 100 personas naturales o menor S/ 500 personas jurídicas

Verde: 0 <= Sem. < 0.001
 Amarillo: 0.001 <= Sem. <= 2
 Rojo: 2 < Sem. <= 6

Variación	Descripción
	Variación Negativa: La nueva información reportada ha incrementado tu riesgo crediticio
	Variación Positiva: La nueva información ha mejorado tu posición de riesgo
	Variación Porcentual Positiva: El monto total reportado por la SBS/Microfinanzas o número de instituciones financieras ha aumentado
	Variación Porcentual Negativa: El monto total reportado por la SBS/Microfinanzas o número de instituciones financieras ha disminuido
	Aproximadamente igual o igual

Detalle de la deuda SBS/Microfinanzas

Entidad	Deuda Anterior			Deuda a MAY 2022				Rect. (1)	Disc.
	NOV 2021	FEB 2022	ABR 2022	Fecha Inf.	Calif. (2)	Monto *	Días Venc.		
BBVA	28.783.367,55	34.998.479,16	32.978.200,19	30/04/2022	NOR	18.636.449,12			
BCP	4.798.610,60	12.312.888,46	15.774.205,42	30/04/2022	NOR	16.893.722,17			
BCO SANTANDER PERU	6.485.343,73	9.074.535,96	9.747.689,53	30/04/2022	NOR	9.359.364,79			
BANCO PICHINCHA			3.698.000,00	30/04/2022	NOR	3.834.000,00			
BIF	265.672,22	7.910.110,23	11.093.653,42	30/04/2022	NOR	1.916.675,79			
INTERBANK	5.983.500,00	7.686.000,00							
TOTAL	46.316.494,10	71.982.013,81	73.291.748,56			50.640.211,87			

(1) Ver detalle en el cuadro de Rectificaciones SBS

(2) NOR: Normal, CPP: Con Problemas Potenciales, DEF: Deficiente, DUD: Dudoso, PER: Pérdida, SCAL: Sin Calificación

Detalle de la deuda de Otros Créditos

Entidad	Deuda Anterior			Deuda a MAY 2022				Disc.
	NOV 2021	FEB 2022	ABR 2022	Fecha Inf.	Calif. (2)	Monto	Días Venc.	
TOTAL								

(2) NOR: Normal, CPP: Con Problemas Potenciales, DEF: Deficiente, DUD: Dudoso, PER: Pérdida, SCAL: Sin Calificación

Detalle de vencidos

# Doc	Fuente - Acreedor	Monto *	Días Venc.

Utilización de Líneas de Crédito

Instituciones	**	Línea Aprobada	Línea No Utilizada	Línea Utilizada	% L. Uti.
BBVA	TOT		73.520,40		
TOTAL			73.520,40		0%

**(TOT):Otras Tarjetas de Crédito

Principales Acreedores

Montos expresados en unidades de soles*

Resumen de Deudas

Descripción de la Deuda	Monto *	Días
Deuda total SBS al 30/04/2022	50.640.211,87	
% Calificación normal	100.00	
Peor Calificación (2)	NOR	
Otros Créditos	0,00	****

Detalle de deuda SBS/Microfinanzas

Institución SBS	Calif. (2)	Saldo *	% Ven.	Días Venc.	Rect.(1)
BBVA	NOR	18.636.449,12	0.00		
BCP	NOR	16.893.722,17	0.00		
BCO SANTANDER PERU	NOR	9.359.364,79	0.00		
BANCO PICHINCHA	NOR	3.834.000,00	0.00		
BIF	NOR	1.916.675,79	0.00		
Deuda Total SBS/MicroFinanzas		50.640.211,87	0		

Detalle de Riesgos SBS/Microfinanzas

Concepto	Saldo *
Deuda Directa	50.640.211,87
Deuda Indirecta	0,00
Deuda Castigada	0,00
Deuda Total SBS/MicroFinanzas	50.640.211,87
Línea Tarj.Cred. No utilizada	73.520,40
Total Riesgo SBS/MicroFinanzas	50.713.732,27

Detalle de deuda Otros Créditos

Empresa	Calif. (2)	Saldo *	% Ven.	Días Venc.	Disc.
Deuda Total Otros Créditos		0,00	0		

Detalle de vencidos

# Doc	Fuente - Acreedor	Monto *	Días Venc.
-------	-------------------	---------	------------

Detalle Variación

Montos expresados en unidades de soles*

Resumen de la variación

Descripción de la deuda	25/04/2022	23/05/2022	Variación
Score	0.000	0.000	0.000
Nro. Entidades SBS/Microf.	5	5	0
Riesgo Total SBS/Microf. *	73.291.748,56	50.640.211,87	
Deuda Directa	73.291.748,56	50.640.211,87	-22.651.536,69
Deuda Indirecta	0,00	0,00	0,00
Deuda Castigada	0,00	0,00	0,00

Variación del Riesgo Total SBS/Microf. *	Antes	23/05/2022	Variación
Último Mes	73.291.748,56	50.640.211,87	-22.651.536,69
Último Trimestre	71.982.013,81	50.640.211,87	-21.341.801,94
Último Semestre	46.316.494,10	50.640.211,87	4.323.717,77
Último Año	33.291.023,61	50.640.211,87	17.349.188,26

Calificación SBS/Microf.	25/04/2022	23/05/2022	Variación
% NOR (Normal)	100.00	100.00	
% CPP (Con Problemas Potenciales)	0.00	0.00	0.00
% DEF (Deficiente)	0.00	0.00	0.00
% DUD (Dudoso)	0.00	0.00	0.00
% PER (Pérdida)	0.00	0.00	0.00

Deuda vencida *	25/04/2022	23/05/2022	Variación
Total deuda vencida	0,00	0,00	0,00
Deuda por Otros Créditos *	25/04/2022	23/05/2022	Variación

Total deuda otros créditos	0,00	0,00	0,00
----------------------------	------	------	------

Detalle de la variación

Fuente - Acreedor *	25/04/2022	23/05/2022	Variación
---------------------	------------	------------	-----------

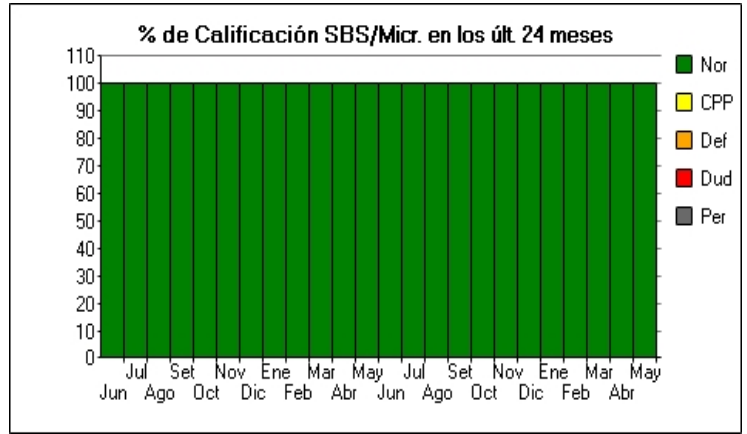
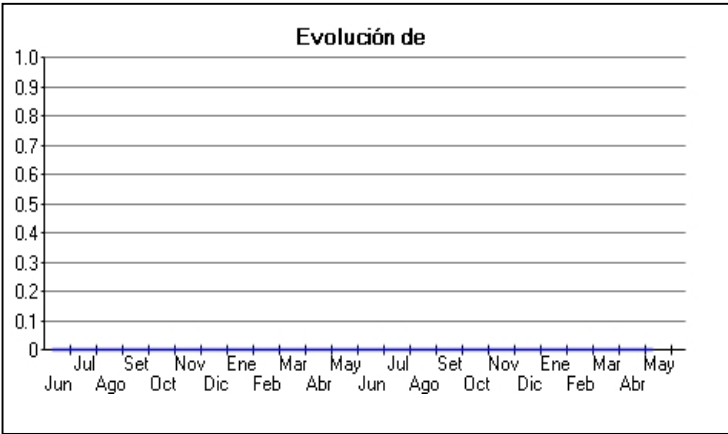
Posición Histórica

Montos expresados en unidades de soles*

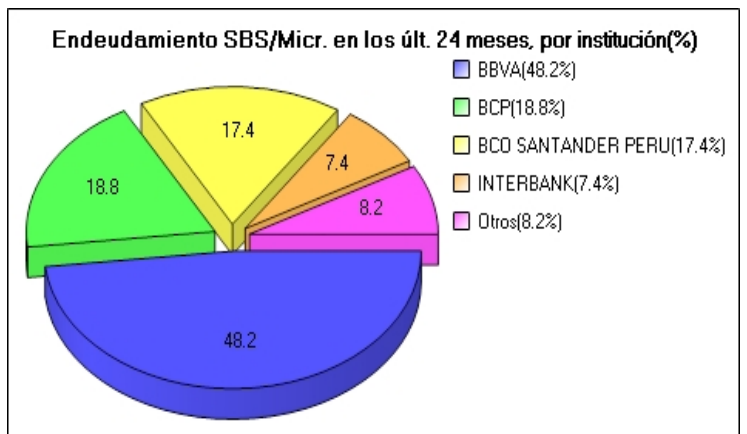
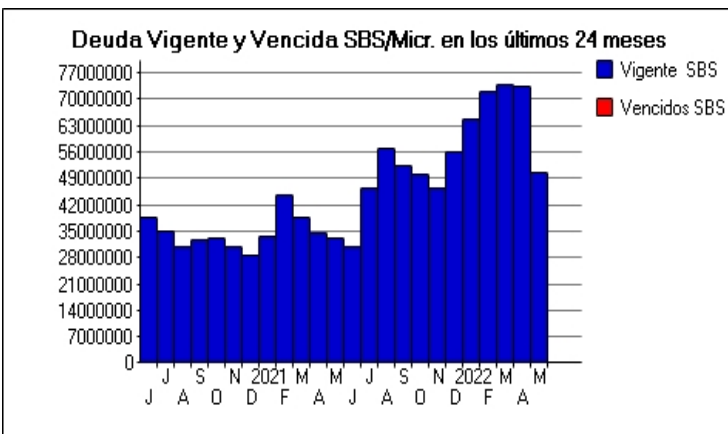
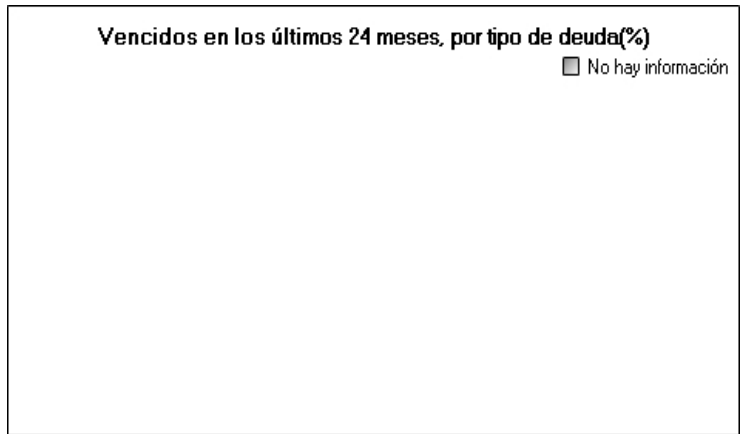
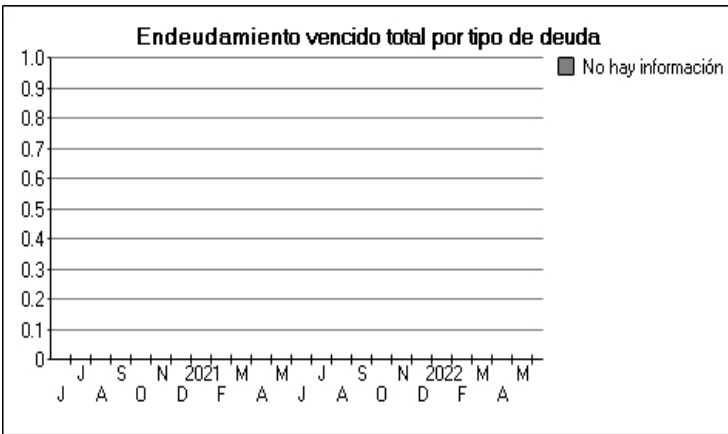
Fecha de Proceso	Sema. Actual	Sem. Riesgo	Var.	Superintendencia de Banca y Seguros (SBS/Microfinan.)				Otros Créditos	Otros Vencidos *				Ctas. Cerr./Anu.		Otros Repor. Negati.		
				# Enti.	Deuda Total *	% Cali. normal	Peor Califi.(2)		Deuda Vencida *	Protestos	Docs. Impagos	Deuda Tributaria	Deuda Laboral	Cta. Cte.		Tar. Créd.	
23/05/202	●	0.000	⊗	5	50.640.211,87	100.00	NOR	0,00	0,00	0,00	0,00	0,00	0,00	0	0	0	
25/04/202	●	0.000	⊗	5	73.291.748,56	100.00	NOR	0,00	0,00	0,00	0,00	0,00	0,00	0,00	0	0	0
22/03/202	●	0.000	⊗	5	73.999.511,23	100.00	NOR	0,00	0,00	0,00	0,00	0,00	0,00	0,00	0	0	0
23/02/202	●	0.000	⊗	5	71.982.013,81	100.00	NOR	0,00	0,00	0,00	0,00	0,00	0,00	0,00	0	0	0
24/01/202	●	0.000	⊗	5	64.877.289,10	100.00	NOR	0,00	0,00	0,00	0,00	0,00	0,00	0,00	0	0	0
12/01/202	●	0.000	⊗	4	56.063.777,68	100.00	NOR	0,00	0,00	0,00	0,00	0,00	0,00	0,00	0	0	0
21/12/202	●	0.000	⊗	4	56.063.777,68	100.00	NOR	0,00	0,00	0,00	0,00	0,00	0,00	0,00	0	0	0
23/11/202	●	0.000	⊗	5	46.316.494,10	100.00	NOR	0,00	0,00	0,00	0,00	0,00	0,00	0,00	0	0	0
22/10/202	●	0.000	⊗	5	49.893.967,13	100.00	NOR	0,00	0,00	0,00	0,00	0,00	0,00	0,00	0	0	0
30/09/202	●	0.000	⊗	5	52.255.970,26	100.00	NOR	0,00	0,00	0,00	0,00	0,00	0,00	0,00	0	0	0
23/09/202	●	0.000	⊗	5	52.255.970,26	100.00	NOR	0,00	0,00	0,00	0,00	0,00	0,00	0,00	0	0	0
23/08/202	●	0.000	⊗	5	56.712.705,72	100.00	NOR	0,00	0,00	0,00	0,00	0,00	0,00	0,00	0	0	0
24/07/202	●	0.000	⊗	4	46.395.436,33	100.00	NOR	0,00	0,00	0,00	0,00	0,00	0,00	0,00	0	0	0
23/06/202	●	0.000	⊗	4	30.998.814,71	100.00	NOR	0,00	0,00	0,00	0,00	0,00	0,00	0,00	0	0	0
24/05/202	●	0.000	⊗	5	33.291.023,61	100.00	NOR	0,00	0,00	0,00	0,00	0,00	0,00	0,00	0	0	0
23/04/202	●	0.000	⊗	5	34.348.890,00	100.00	NOR	0,00	0,00	0,00	0,00	0,00	0,00	0,00	0	0	0
25/03/202	●	0.000	⊗	5	38.486.121,63	100.00	NOR	0,00	0,00	0,00	0,00	0,00	0,00	0,00	0	0	0
26/02/202	●	0.000	⊗	5	44.550.994,14	100.00	NOR	0,00	0,00	0,00	0,00	0,00	0,00	0,00	0	0	0
23/01/202	●	0.000	⊗	5	33.749.349,26	100.00	NOR	0,00	0,00	0,00	0,00	0,00	0,00	0,00	0	0	0
14/01/202	●	0.000	⊗	4	28.714.721,27	100.00	NOR	0,00	0,00	0,00	0,00	0,00	0,00	0,00	0	0	0
22/12/202	●	0.000	⊗	4	28.714.721,27	100.00	NOR	0,00	0,00	0,00	0,00	0,00	0,00	0,00	0	0	0
25/11/202	●	0.000	⊗	5	31.005.201,43	100.00	NOR	0,00	0,00	0,00	0,00	0,00	0,00	0,00	0	0	0
24/10/202	●	0.000	⊗	5	32.921.552,46	100.00	NOR	0,00	0,00	0,00	0,00	0,00	0,00	0,00	0	0	0
15/10/202	●	0.000	⊗	5	32.479.102,78	100.00	NOR	0,00	0,00	0,00	0,00	0,00	0,00	0,00	0	0	0
28/09/202	●	0.000	⊗	5	32.479.102,78	100.00	NOR	0,00	0,00	0,00	0,00	0,00	0,00	0,00	0	0	0
25/09/202	●	0.000	⊗	5	31.053.399,44	100.00	NOR	0,00	0,00	0,00	0,00	0,00	0,00	0,00	0	0	0
24/08/202	●	0.000	⊗	5	31.053.399,44	100.00	NOR	0,00	0,00	0,00	0,00	0,00	0,00	0,00	0	0	0
06/08/202	●	0.000	⊗	5	35.161.329,85	100.00	NOR	0,00	0,00	0,00	0,00	0,00	0,00	0,00	0	0	0
05/08/202	●	0.000	⊗	5	35.161.329,85	100.00	NOR	0,00	0,00	0,00	0,00	0,00	0,00	0,00	0	0	0
24/07/202	●	0.000	⊗	5	35.161.329,85	100.00	NOR	0,00	0,00	0,00	0,00	0,00	0,00	0,00	0	0	0
24/06/202	●	0.000	⊗	5	38.505.818,05	100.00	NOR	0,00	0,00	0,00	0,00	0,00	0,00	0,00	0	0	0
23/06/202	●	0.000	⊗	5	38.505.818,05	100.00	NOR	0,00	0,00	0,00	0,00	0,00	0,00	0,00	0	0	0
12/06/202	●	0.000	⊗	5	42.683.828,92	100.00	NOR	0,00	0,00	0,00	0,00	0,00	0,00	0,00	0	0	0
02/06/202	●	0.000	⊗	5	42.683.828,92	100.00	NOR	0,00	0,00	0,00	0,00	0,00	0,00	0,00	0	0	0

Gráficos

Montos expresados en unidades de soles*



NOR: Normal, CPP: Con Problemas Potenciales, DEF: Deficiente, DUD: Dudoso, PER: Pérdida, SCAL: Sin Calificación



Reporte de Vencidos

Montos expresados en unidades de soles*

Fuente - Acreedor	FEB 2022			MAR 2022			ABR 2022			MAY 2022		
	# Docs.	Monto *	Dias V.	# Docs.	Monto *	Dias V.	# Docs.	Monto *	Dias V.	# Docs.	Monto *	Dias V.

Montos expresados en unidades de soles*

Fuente - Acreedor	OCT 2021			NOV 2021			DIC 2021			ENE 2022		
	# Docs.	Monto *	Dias V.	# Docs.	Monto *	Dias V.	# Docs.	Monto *	Dias V.	# Docs.	Monto *	Dias V.

Montos expresados en unidades de soles*

Fuente - Acreedor	JUN 2021			JUL 2021			AGO 2021			SET 2021		
	# Docs.	Monto *	Dias V.	# Docs.	Monto *	Dias V.	# Docs.	Monto *	Dias V.	# Docs.	Monto *	Dias V.

Reporte SBS/Microfinanzas

Montos expresados en unidades de soles*

Última fecha reportada por la SBS : 30/04/2022

ÚLTIMOS 6 MESES		DIC 2021 (SBS: NOV 2021)	ENE 2022 (SBS: DIC 2021)	FEB 2022 (SBS: ENE 2022)	MAR 2022 (SBS: FEB 2022)	ABR 2022 (SBS: MAR 2022)	MAY 2022 (SBS: ABR 2022)
% Porcentaje	NOR (Normal)	100.00	100.00	100.00	100.00	100.00	100.00
de	CPP (Con Problemas Pote.)	0.00	0.00	0.00	0.00	0.00	0.00
	DEF (Deficiente)	0.00	0.00	0.00	0.00	0.00	0.00
Calificación	DUD (Dudoso)	0.00	0.00	0.00	0.00	0.00	0.00
	PER (Pérdida)	0.00	0.00	0.00	0.00	0.00	0.00

Institución	DIC 2021 (SBS: NOV 2021)		ENE 2022 (SBS: DIC 2021)		FEB 2022 (SBS: ENE 2022)		MAR 2022 (SBS: FEB 2022)		ABR 2022 (SBS: MAR 2022)		MAY 2022 (SBS: ABR 2022)	
	Monto *	Dias V.	Monto *	Dias V.	Monto *	Dias V.	Monto *	Dias V.	Monto *	Dias V.	Monto *	Dias V.
BBVA	36.192.523,34		35.751.680,84		34.998.479,16		33.644.539,31		32.978.200,19		18.636.449,12	
BCP	4.907.131,68		4.982.167,26		12.312.888,46		15.868.517,80		15.774.205,42		16.893.722,17	
BCO SANTANDER PERU	6.580.748,81		7.951.887,89		9.074.535,96		9.441.665,94		9.747.689,53		9.359.364,79	
BANCO PICHINCHA							3.756.000,00		3.698.000,00		3.834.000,00	
BIF	8.383.373,85		8.217.553,11		7.910.110,23		11.288.788,18		11.093.653,42		1.916.675,79	
INTERBANK			7.974.000,00		7.686.000,00							
TOTAL	56.063.777,68		64.877.289,10		71.982.013,81		73.999.511,23		73.291.748,56		50.640.211,87	

Última fecha reportada por la SBS : 30/04/2022

Operación	DIC 2021 (SBS: NOV 2021)		ENE 2022 (SBS: DIC 2021)		FEB 2022 (SBS: ENE 2022)		MAR 2022 (SBS: FEB 2022)		ABR 2022 (SBS: MAR 2022)		MAY 2022 (SBS: ABR 2022)	
	Monto *	Dias V.	Monto *	Dias V.	Monto *	Dias V.	Monto *	Dias V.	Monto *	Dias V.	Monto *	Dias V.
RESUMEN												
- Total Deuda	56.063.777,68		64.877.289,10		71.982.013,81		73.999.511,23		73.291.748,56		50.640.211,87	
- Línea No Utilizada	4.468.721,85		3.916.060,82		3.766.948,33		72.572,38		1.544.625,97		3.222.894,59	
- Garantías	51.965.899,00		51.700.290,00		49.842.130,00		48.719.493,00		48.131.840,00		49.892.682,00	
- Otros	34.012.107,58		31.759.429,56		29.622.367,72		6.883.785,90		5.639.096,58		5.528.434,73	
CREDITOS DIRECTOS												
- CRÉDITOS VIGENTES	56.063.777,68		64.877.289,10		71.982.013,81		73.999.511,23		73.291.748,56		50.640.211,87	
-- GranE: Cred. Rev. Línea Tarj. Crédito	1.774,36		2.530,23		10.113,47		2.547,62		8.243,47		3.159,60	
-- GranE: Descuentos	216.387,09		1.766.845,79		3.092.934,17		3.640.426,19		4.115.358,20		3.830.884,45	
--- Otros	216.387,09		1.766.845,79		3.092.934,17		3.640.426,19		4.115.358,20		3.830.884,45	
-- GranE: Préstamos	320.189,26		301.706,21		7.964.766,64		11.528.672,89		11.338.852,08		11.743.650,73	
--- No Revolventes	320.189,26		301.706,21		7.964.766,64		11.528.672,89		11.338.852,08		11.743.650,73	
-- GranE: Factoring			148.148,14		142.797,42		399.495,25		724.205,80		749.302,29	
-- GranE: Arrendamiento Financ	22.281.035,78		21.697.822,03		20.520.971,96		19.589.295,97		18.935.938,13		19.734.352,74	
-- LEASE BACK	1.815.391,19		1.707.236,70		1.573.430,15		1.466.873,31		1.374.050,88		1.351.562,06	
-- CRÉDITOS COMERCIO EXTERIOR	31.429.000,00		39.253.000,00		38.677.000,00		37.372.200,00		36.795.100,00		13.227.300,00	
LÍNEA NO UTIL. Y CRED. NO DESEMB.												
- LinCredAvalesFianzas	2.031.000,00		1.993.500,00		1.921.500,00							

- LinCredTarjetaCrédito	79.465,64	77.209,77	66.746,53	72.572,38	65.716,53	73.520,40
- CredNoDesembolsados	327.256,21				1.478.909,44	3.149.374,19
- OtrasLinCred	2.031.000,00	1.845.351,05	1.778.701,80			
GARANTIAS						
- GARANTIAS RECIBIDAS	51.965.903,10	51.700.294,07	49.842.133,84	48.719.495,36	48.131.843,76	49.892.685,60
-- 1eraHipotecasInmuebles	17.574.708,10	17.250.212,00	16.627.179,52	16.250.764,06	15.999.820,41	16.588.239,99
-- 1eraGBienesFácilRealización	213.823,68	209.875,68	202.295,52	197.715,84	194.662,72	201.821,76
-- 1eraGEquipoTransporte	178.798,07	177.278,33	170.875,50	167.007,12	164.428,20	170.475,32
-- OtrasGarantias	8.461.461,63	8.707.359,62	8.392.872,59	8.202.870,01	8.076.201,64	8.373.217,15
-- OtrasGtiasNoPref	21.881.311,62	21.767.268,44	20.990.210,71	20.520.738,33	20.368.530,79	21.108.331,38
-- GtiasNoPref(AvallyFianza)	3.655.800,00	3.588.300,00	3.458.700,00	3.380.400,00	3.328.200,00	3.450.600,00
OTROS						
- InstrumentosFinancDerivados	34.012.107,58	31.759.429,56	29.622.367,72	6.883.785,90	5.639.096,58	5.528.434,73

Montos expresados en unidades de soles*

Última fecha reportada por la SBS : 30/04/2022

6 MESES ANTERIORES		JUN 2021 (SBS: MAY 2021)	JUL 2021 (SBS: JUN 2021)	AGO 2021 (SBS: JUL 2021)	SET 2021 (SBS: AGO 2021)	OCT 2021 (SBS: SET 2021)	NOV 2021 (SBS: OCT 2021)
% Porcentaje de Calificación	NOR (Normal)	100.00	100.00	100.00	100.00	100.00	100.00
	CPP (Con Problemas Pote.)	0.00	0.00	0.00	0.00	0.00	0.00
	DEF (Deficiente)	0.00	0.00	0.00	0.00	0.00	0.00
	DUD (Dudoso)	0.00	0.00	0.00	0.00	0.00	0.00
	PER (Pérdida)	0.00	0.00	0.00	0.00	0.00	0.00

Institución	JUN 2021 (SBS: MAY 2021)		JUL 2021 (SBS: JUN 2021)		AGO 2021 (SBS: JUL 2021)		SET 2021 (SBS: AGO 2021)		OCT 2021 (SBS: SET 2021)		NOV 2021 (SBS: OCT 2021)	
	Monto *	Dias V.	Monto *	Dias V.	Monto *	Dias V.	Monto *	Dias V.	Monto *	Dias V.	Monto *	Dias V.
BBVA	16.679.656,38		24.382.164,21		25.102.181,98		29.149.765,04		29.360.504,33		28.783.367,55	
BCP	5.695.781,95		9.581.254,17		13.967.963,94		9.786.177,47		7.351.519,56		4.798.610,60	
BCO SANTANDER PERU	8.317.219,36		8.275.035,88		7.240.430,63		6.899.690,20		6.694.266,47		6.485.343,73	
BANCO PICHINCHA												
BIF	306.157,02		4.156.982,07		4.342.129,17		294.337,55		286.676,77		265.672,22	
INTERBANK	0,00		0,00		6.060.000,00		6.126.000,00		6.201.000,00		5.983.500,00	
TOTAL	30.998.814,71		46.395.436,33		56.712.705,72		52.255.970,26		49.893.967,13		46.316.494,10	

Última fecha reportada por la SBS : 30/04/2022

Operación	JUN 2021 (SBS: MAY 2021)		JUL 2021 (SBS: JUN 2021)		AGO 2021 (SBS: JUL 2021)		SET 2021 (SBS: AGO 2021)		OCT 2021 (SBS: SET 2021)		NOV 2021 (SBS: OCT 2021)	
	Monto *	Dias V.	Monto *	Dias V.	Monto *	Dias V.	Monto *	Dias V.	Monto *	Dias V.	Monto *	Dias V.
RESUMEN												
- Total Deuda	30.998.814,71		46.395.436,33		56.712.705,72		52.255.970,26		49.893.967,13		46.316.494,10	
- Línea No Utilizada	7.977.006,51		6.706.763,94		5.149.226,59		5.204.975,15		7.930.906,61		9.241.367,03	
- Garantías	46.040.468,00		46.522.819,00		48.717.518,00		49.684.273,00		50.599.062,00		48.213.914,00	
- Otros	22.519.193,57		19.353.071,95		14.683.049,28		16.279.259,84		15.105.441,27		14.446.899,61	
CREDITOS DIRECTOS												
- CRÉDITOS VIGENTES	30.998.814,71		46.395.436,33		56.712.705,72		52.255.970,26		49.893.967,13		46.316.494,10	
-- GranE: Cred.Rev.LíneaTarj.Crédito	2.541,45		1.295,83		682,60		1.022,18		4.883,04		8.045,45	
-- GranE:Descuentos	1.171.598,43		1.256.176,37		287.751,30		76.664,15					
--- Otros	1.171.598,43		1.256.176,37		287.751,30		76.664,15					
-- GranE:Préstamos	371.372,39		363.584,71		4.408.293,83		4.443.779,61		2.418.451,01		326.736,99	
--- NoRevolventes	371.372,39		363.584,71		4.408.293,83		4.443.779,61		2.418.451,01		326.736,99	
-- GranE:Factoring	391.760,23		534.287,61		633.108,46		423.885,68		123.442,47			
-- GranE:ArrendamientoFinanc	21.588.137,24		21.326.717,70		23.422.481,25		23.228.667,38		23.096.431,18		22.513.115,68	
-- LEASE BACK	2.128.204,97		2.080.174,11		2.104.388,28		2.052.351,26		2.001.159,43		1.856.995,98	
-- CRÉDITOS COMERCIO EXTERIOR	5.345.200,00		20.833.200,00		25.856.000,00		22.029.600,00		22.249.600,00		21.611.600,00	
LINEA NO UTIL. Y CRED. NO DESEMB.												
- LinCredAvalessFianzas	1.909.000,00								2.067.000,00		1.994.500,00	
- LinCredTarjetaCrédito	73.818,55		75.864,17		80.117,40		80.657,82		77.796,96		71.734,55	
- CredNoDesembolsados	1.995.249,13		2.772.899,77		1.029.109,19		1.040.317,33		1.155.450,89		1.191.632,48	
- OtrasLinCred	3.998.938,83		3.858.000,00		4.040.000,00		4.084.000,00		4.630.658,76		5.983.500,00	
GARANTIAS												
- GARANTIAS RECIBIDAS	46.040.470,61		46.522.822,30		48.717.522,59		49.684.276,99		50.599.066,15		48.213.919,71	
-- 1eraHipotecasInmuebles	16.519.014,16		16.692.078,73		17.479.522,57		17.669.893,61		17.886.224,33		17.258.865,23	
-- 1eraGBienesFácilRealización	200.979,52		203.085,12		212.665,60		214.981,76		217.613,76		209.980,96	
-- 1eraGEquipoTransporte	407.870,87		412.144,00		431.586,77		436.287,23		275.708,08		266.037,62	
-- OtrasGarantias	7.745.216,30		7.733.670,46				8.622.873,12		8.611.443,22		8.309.396,97	
-- OtrasGtiasNoPref	17.731.189,76		18.009.643,99		26.957.747,65		19.064.641,27		19.887.476,76		18.579.538,93	

-- GtiasNoPref(AvalyFianza)	3.436.200,00	3.472.200,00	3.636.000,00	3.675.600,00	3.720.600,00	3.590.100,00
OTROS						
- InstrumentosFinancDerivados	22.519.193,57	19.353.071,95	14.683.049,28	16.279.259,84	15.105.441,27	14.446.899,61

Reporte SBS/Microfinanzas por entidades

Reportado por : BBVA

Última fecha reportada por la SBS : 30/04/2022

Operación	DIC 2021 (SBS: NOV2021)		ENE 2022 (SBS: DIC2021)		FEB 2022 (SBS: ENE2022)		MAR 2022 (SBS: FEB2022)		ABR 2022 (SBS: MAR2022)		MAY 2022 (SBS: ABR2022)	
	Monto *	Dias V.	Monto *	Dias V.	Monto *	Dias V.	Monto *	Dias V.	Monto *	Dias V.	Monto *	Dias V.
Calificación (2)	NOR		NOR		NOR		NOR		NOR		NOR	
RESUMEN												
- Total Deuda	36.192.523,34		35.751.680,84		34.998.479,16		33.644.539,31		32.978.200,19		18.636.449,12	
- Línea No Utilizada	201.875,19		77.209,77		66.746,53		72.572,38		65.716,53		2.416.404,80	
- Garantías	38.220.413,00		37.806.469,00		36.450.117,00		35.630.656,00		35.245.121,00		36.532.032,00	
- Otros	27.896.467,37		25.886.267,29		24.086.648,16		1.596.300,00		369.800,00			
CREDITOS DIRECTOS												
- CRÉDITOS VIGENTES	36.192.523,34		35.751.680,84		34.998.479,16		33.644.539,31		32.978.200,19		18.636.449,12	
-- GranE: Cred.Rev.LíneaTarj.Crédito	1.774,36		2.530,23		10.113,47		2.547,62		8.243,47		3.159,60	
-- GranE: ArrendamientoFinanc	12.885.748,98		12.444.150,61		11.683.365,69		11.105.991,69		10.781.956,72		10.965.289,52	
-- CRÉDITOS COMERCIO EXTERIOR	23.305.000,00		23.305.000,00		23.305.000,00		22.536.000,00		22.188.000,00		7.668.000,00	
LINEA NO UTIL. Y CRED. NO DESEMB.												
- LinCredTarjetaCrédito	79.465,64		77.209,77		66.746,53		72.572,38		65.716,53		73.520,40	
- CredNoDesembolsados	122.409,55										2.342.884,40	
GARANTIAS												
- GARANTIAS RECIBIDAS	38.220.414,37		37.806.470,64		36.450.118,92		35.630.656,42		35.245.122,14		36.532.033,71	
-- 1eraHipotecasInmuebles	16.323.335,48		16.021.944,50		15.443.273,82		15.093.660,28		14.860.584,59		15.407.106,90	
-- 1eraGEquipoTransporte	178.798,07		177.278,33		170.875,50		167.007,12		164.428,20		170.475,32	
-- OtrasGtiasNoPref	21.718.280,82		21.607.247,81		20.835.969,60		20.369.989,02		20.220.109,35		20.954.451,49	
OTROS												
- InstrumentosFinancDerivados	27.896.467,37		25.886.267,29		24.086.648,16		1.596.300,00		369.800,00			

Última fecha reportada por la SBS : 30/04/2022

Operación	JUN 2021 (SBS: MAY2021)		JUL 2021 (SBS: JUN2021)		AGO 2021 (SBS: JUL2021)		SET 2021 (SBS: AGO2021)		OCT 2021 (SBS: SET2021)		NOV 2021 (SBS: OCT2021)	
	Monto *	Dias V.	Monto *	Dias V.	Monto *	Dias V.	Monto *	Dias V.	Monto *	Dias V.	Monto *	Dias V.
Calificación (2)	NOR		NOR		NOR		NOR		NOR		NOR	
RESUMEN												
- Total Deuda	16.679.656,38		24.382.164,21		25.102.181,98		29.149.765,04		29.360.504,33		28.783.367,55	
- Línea No Utilizada	5.887.067,68		6.706.763,94		5.149.226,59		5.204.975,15		5.367.247,85		4.850.036,49	
- Garantías	33.328.632,00		33.677.805,00		35.266.545,00		35.650.637,00		36.492.935,00		34.602.560,00	
- Otros	4.314.340,00		4.166.640,00		4.363.200,00		8.509.949,56		8.614.136,00		8.311.995,32	
CREDITOS DIRECTOS												
- CRÉDITOS VIGENTES	16.679.656,38		24.382.164,21		25.102.181,98		29.149.765,04		29.360.504,33		28.783.367,55	
-- GranE: Cred.Rev.LíneaTarj.Crédito	2.541,45		1.295,83		682,60		1.022,18		4.883,04		8.045,45	
-- GranE: ArrendamientoFinanc	11.331.914,93		11.263.668,38		13.385.499,38		13.245.142,86		13.307.021,29		13.147.222,10	
-- CRÉDITOS COMERCIO EXTERIOR	5.345.200,00		13.117.200,00		11.716.000,00		15.903.600,00		16.048.600,00		15.628.100,00	
LINEA NO UTIL. Y CRED. NO DESEMB.												
- LinCredTarjetaCrédito	73.818,55		75.864,17		80.117,40		80.657,82		77.796,96		71.734,55	
- CredNoDesembolsados	1.995.249,13		2.772.899,77		1.029.109,19		1.040.317,33		1.155.450,89		789.301,94	
- OtrasLinCred	3.818.000,00		3.858.000,00		4.040.000,00		4.084.000,00		4.134.000,00		3.989.000,00	
GARANTIAS												
- GARANTIAS RECIBIDAS	33.328.633,07		33.677.806,79		35.266.547,31		35.650.638,40		36.492.936,24		34.602.562,12	
-- 1eraHipotecasInmuebles	15.342.810,16		15.503.552,01		16.234.927,46		16.411.743,50		16.612.670,82		16.029.981,59	
-- 1eraGEquipoTransporte	254.633,15		257.300,86		269.438,95		272.373,44		275.708,08		266.037,62	
-- OtrasGtiasNoPref	17.731.189,76		17.916.953,92		18.762.180,90		18.966.521,46		19.604.557,34		18.306.542,91	
OTROS												
- InstrumentosFinancDerivados	4.314.340,00		4.166.640,00		4.363.200,00		8.509.949,56		8.614.136,00		8.311.995,32	

Reportado por : BCP

Última fecha reportada por la SBS : 30/04/2022

Operación	DIC 2021 (SBS: NOV2021)		ENE 2022 (SBS: DIC2021)		FEB 2022 (SBS: ENE2022)		MAR 2022 (SBS: FEB2022)		ABR 2022 (SBS: MAR2022)		MAY 2022 (SBS: ABR2022)	
	Monto *	Dias V.	Monto *	Dias V.	Monto *	Dias V.	Monto *	Dias V.	Monto *	Dias V.	Monto *	Dias V.
Calificación (2)	NOR		NOR		NOR		NOR		NOR		NOR	
RESUMEN												
- Total Deuda	4.907.131,68		4.982.167,26		12.312.888,46		15.868.517,80		15.774.205,42		16.893.722,17	
- Línea No Utilizada	4.266.846,66		3.838.851,05		3.700.201,80				1.478.909,44		806.489,79	
- Garantías	9.712.833,00		9.935.626,00		9.576.777,00		9.359.973,00		9.215.436,00		9.554.350,00	
- Otros											383.400,00	
CREDITOS DIRECTOS												
- CRÉDITOS VIGENTES	4.907.131,68		4.982.167,26		12.312.888,46		15.868.517,80		15.774.205,42		16.893.722,17	
-- GranE:Préstamos	320.189,26		301.706,21		7.964.766,64		11.528.672,89		11.338.852,08		11.743.650,73	
--- NoRevolventes	320.189,26		301.706,21		7.964.766,64		11.528.672,89		11.338.852,08		11.743.650,73	
-- GranE:Factoring			148.148,14		142.797,42		399.495,25		724.205,80		749.302,29	
-- GranE:ArrendamientoFinanc	4.357.630,42		4.334.967,98		4.041.840,38		3.806.918,85		3.605.854,17		4.318.703,34	
-- LEASE BACK	229.312,00		197.344,93		163.484,02		133.430,81		105.293,37		82.065,81	
LINEA NO UTIL. Y CRED. NO DESEMB.												
- LinCredAvalesFianzas	2.031.000,00		1.993.500,00		1.921.500,00							
- CredNoDesembolsados	204.846,66								1.478.909,44		806.489,79	
- OtrasLinCred	2.031.000,00		1.845.351,05		1.778.701,80							
GARANTIAS												
- GARANTIAS RECIBIDAS	9.712.834,25		9.935.627,12		9.576.778,29		9.359.973,79		9.215.437,46		9.554.350,24	
-- 1eraHipotecasInmuebles	1.251.372,62		1.228.267,50		1.183.905,70		1.157.103,78		1.139.235,82		1.181.133,09	
-- OtrasGarantias	8.461.461,63		8.707.359,62		8.392.872,59		8.202.870,01		8.076.201,64		8.373.217,15	
OTROS												
- InstrumentosFinancDerivados											383.400,00	

Última fecha reportada por la SBS : 30/04/2022

Operación	JUN 2021 (SBS: MAY2021)		JUL 2021 (SBS: JUN2021)		AGO 2021 (SBS: JUL2021)		SET 2021 (SBS: AGO2021)		OCT 2021 (SBS: SET2021)		NOV 2021 (SBS: OCT2021)	
	Monto *	Dias V.	Monto *	Dias V.	Monto *	Dias V.	Monto *	Dias V.	Monto *	Dias V.	Monto *	Dias V.
Calificación (2)	NOR		NOR		NOR		NOR		NOR		NOR	
RESUMEN												
- Total Deuda	5.695.781,95		9.581.254,17		13.967.963,94		9.786.177,47		7.351.519,56		4.798.610,60	
- Línea No Utilizada	2.089.938,83								2.563.658,76		4.391.330,54	
- Garantías	8.921.420,00		9.014.886,00		9.440.161,00		9.979.142,00		10.001.994,00		9.651.174,00	
CREDITOS DIRECTOS												
- CRÉDITOS VIGENTES	5.695.781,95		9.581.254,17		13.967.963,94		9.786.177,47		7.351.519,56		4.798.610,60	
-- GranE:Préstamos	371.372,39		363.584,71		4.408.293,83		4.443.779,61		2.418.451,01		326.736,99	
--- NoRevolventes	371.372,39		363.584,71		4.408.293,83		4.443.779,61		2.418.451,01		326.736,99	
-- GranE:Factoring	391.760,23		534.287,61		633.108,46		423.885,68		123.442,47			
-- GranE:ArrendamientoFinanc	4.560.530,60		4.475.516,46		4.547.640,72		4.603.669,97		4.519.268,52		4.219.167,83	
-- LEASE BACK	372.118,73		349.865,39		338.920,93		314.842,21		290.357,56		252.705,78	
-- CRÉDITOS COMERCIO EXTERIOR			3.858.000,00		4.040.000,00							
LINEA NO UTIL. Y CRED. NO DESEMB.												
- LinCredAvalesFianzas	1.909.000,00								2.067.000,00		1.994.500,00	
- CredNoDesembolsados											402.330,54	
- OtrasLinCred	180.938,83								496.658,76		1.994.500,00	
GARANTIAS												
- GARANTIAS RECIBIDAS	8.921.420,30		9.014.887,25		9.440.161,86		9.979.143,04		10.001.995,58		9.651.175,73	
-- 1eraHipotecasInmuebles	1.176.204,00		1.188.526,72		1.244.595,11		1.258.150,11		1.273.553,51		1.228.883,64	
-- OtrasGarantias	7.745.216,30		7.733.670,46				8.622.873,12		8.611.443,22		8.309.396,97	
-- OtrasGtiasNoPref			92.690,07		8.195.566,75		98.119,81		116.998,85		112.895,12	

Reportado por : BCO SANTANDER PERU

Última fecha reportada por la SBS : 30/04/2022

Operación	DIC 2021 (SBS: NOV2021)		ENE 2022 (SBS: DIC2021)		FEB 2022 (SBS: ENE2022)		MAR 2022 (SBS: FEB2022)		ABR 2022 (SBS: MAR2022)		MAY 2022 (SBS: ABR2022)	
	Monto *	Dias V.	Monto *	Dias V.	Monto *	Dias V.	Monto *	Dias V.	Monto *	Dias V.	Monto *	Dias V.
Calificación (2)	NOR		NOR		NOR		NOR		NOR		NOR	
RESUMEN												
- Total Deuda	6.580.748,81		7.951.887,89		9.074.535,96		9.441.665,94		9.747.689,53		9.359.364,79	
- Otros	6.115.640,21		5.873.162,27		5.535.719,56		5.287.485,90		5.269.296,58		5.145.034,73	

CREDITOS DIRECTOS							
- CRÉDITOS VIGENTES	6.580.748,81	7.951.887,89	9.074.535,96	9.441.665,94	9.747.689,53	9.359.364,79	
-- GranE:Descuentos	216.387,09	1.766.845,79	3.092.934,17	3.640.426,19	4.115.358,20	3.830.884,45	
--- Otros	216.387,09	1.766.845,79	3.092.934,17	3.640.426,19	4.115.358,20	3.830.884,45	
-- GranE:ArrendamientoFinanc	4.778.282,53	4.675.150,33	4.571.655,66	4.467.797,25	4.363.573,82	4.258.984,09	
-- LEASE BACK	1.586.079,19	1.509.891,77	1.409.946,13	1.333.442,50	1.268.757,51	1.269.496,25	
OTROS							
- InstrumentosFinancDerivados	6.115.640,21	5.873.162,27	5.535.719,56	5.287.485,90	5.269.296,58	5.145.034,73	

Última fecha reportada por la SBS : 30/04/2022

Operación	JUN 2021 (SBS: MAY2021)		JUL 2021 (SBS: JUN2021)		AGO 2021 (SBS: JUL2021)		SET 2021 (SBS: AGO2021)		OCT 2021 (SBS: SET2021)		NOV 2021 (SBS: OCT2021)	
	Monto *	Dias V.	Monto *	Dias V.	Monto *	Dias V.	Monto *	Dias V.	Monto *	Dias V.	Monto *	Dias V.
Calificación (2)	NOR		NOR		NOR		NOR		NOR		NOR	
RESUMEN												
- Total Deuda	8.317.219,36		8.275.035,88		7.240.430,63		6.899.690,20		6.694.266,47		6.485.343,73	
- Otros	10.950.677,41		10.171.047,75		7.087.864,60		6.544.116,57		6.491.305,27		6.134.904,29	
CREDITOS DIRECTOS												
- CRÉDITOS VIGENTES	8.317.219,36		8.275.035,88		7.240.430,63		6.899.690,20		6.694.266,47		6.485.343,73	
-- GranE:Descuentos	1.171.598,43		1.256.176,37		287.751,30		76.664,15					
--- Otros	1.171.598,43		1.256.176,37		287.751,30		76.664,15					
-- GranE:ArrendamientoFinanc	5.389.534,69		5.288.550,79		5.187.211,98		5.085.517,00		4.983.464,60		4.881.053,53	
-- LEASE BACK	1.756.086,24		1.730.308,72		1.765.467,35		1.737.509,05		1.710.801,87		1.604.290,20	
OTROS												
- InstrumentosFinancDerivados	10.950.677,41		10.171.047,75		7.087.864,60		6.544.116,57		6.491.305,27		6.134.904,29	

Reportado por : BANCO PICHINCHA

Última fecha reportada por la SBS : 30/04/2022

Operación	DIC 2021 (SBS: NOV2021)		ENE 2022 (SBS: DIC2021)		FEB 2022 (SBS: ENE2022)		MAR 2022 (SBS: FEB2022)		ABR 2022 (SBS: MAR2022)		MAY 2022 (SBS: ABR2022)	
	Monto *	Dias V.	Monto *	Dias V.	Monto *	Dias V.	Monto *	Dias V.	Monto *	Dias V.	Monto *	Dias V.
Calificación (2)							NOR		NOR		NOR	
RESUMEN												
- Total Deuda							3.756.000,00		3.698.000,00		3.834.000,00	
CREDITOS DIRECTOS												
- CRÉDITOS VIGENTES							3.756.000,00		3.698.000,00		3.834.000,00	
-- CRÉDITOS COMERCIO EXTERIOR							3.756.000,00		3.698.000,00		3.834.000,00	

Última fecha reportada por la SBS : 30/04/2022

Operación	JUN 2021 (SBS: MAY2021)		JUL 2021 (SBS: JUN2021)		AGO 2021 (SBS: JUL2021)		SET 2021 (SBS: AGO2021)		OCT 2021 (SBS: SET2021)		NOV 2021 (SBS: OCT2021)	
	Monto *	Dias V.	Monto *	Dias V.	Monto *	Dias V.	Monto *	Dias V.	Monto *	Dias V.	Monto *	Dias V.
Calificación (2)												
RESUMEN												

Reportado por : BIF

Última fecha reportada por la SBS : 30/04/2022

Operación	DIC 2021 (SBS: NOV2021)		ENE 2022 (SBS: DIC2021)		FEB 2022 (SBS: ENE2022)		MAR 2022 (SBS: FEB2022)		ABR 2022 (SBS: MAR2022)		MAY 2022 (SBS: ABR2022)	
	Monto *	Dias V.	Monto *	Dias V.	Monto *	Dias V.	Monto *	Dias V.	Monto *	Dias V.	Monto *	Dias V.
Calificación (2)	NOR		NOR		NOR		NOR		NOR		NOR	
RESUMEN												
- Total Deuda	8.383.373,85		8.217.553,11		7.910.110,23		11.288.788,18		11.093.653,42		1.916.675,79	
- Garantías	4.032.653,00		3.958.195,00		3.815.236,00		3.728.864,00		3.671.283,00		3.806.300,00	
CREDITOS DIRECTOS												
- CRÉDITOS VIGENTES	8.383.373,85		8.217.553,11		7.910.110,23		11.288.788,18		11.093.653,42		1.916.675,79	
-- GranE:ArrendamientoFinanc	259.373,85		243.553,11		224.110,23		208.588,18		184.553,42		191.375,79	
-- CRÉDITOS COMERCIO EXTERIOR	8.124.000,00		7.974.000,00		7.686.000,00		11.080.200,00		10.909.100,00		1.725.300,00	
GARANTIAS												
- GARANTIAS RECIBIDAS	4.032.654,48		3.958.196,31		3.815.236,63		3.728.865,15		3.671.284,16		3.806.301,65	
-- 1eraGBienesFácilRealizacion	213.823,68		209.875,68		202.295,52		197.715,84		194.662,72		201.821,76	
-- OtrasGtiasNoPref	163.030,80		160.020,63		154.241,11		150.749,31		148.421,44		153.879,89	
--- GtiasNoPref(AvalyFianza)	3.655.800,00		3.588.300,00		3.458.700,00		3.380.400,00		3.328.200,00		3.450.600,00	

Última fecha reportada por la SBS : 30/04/2022

Operación	JUN 2021 (SBS: MAY2021)		JUL 2021 (SBS: JUN2021)		AGO 2021 (SBS: JUL2021)		SET 2021 (SBS: AGO2021)		OCT 2021 (SBS: SET2021)		NOV 2021 (SBS: OCT2021)	
	Monto *	Dias V.	Monto *	Dias V.	Monto *	Dias V.	Monto *	Dias V.	Monto *	Dias V.	Monto *	Dias V.
Calificación (2)	NOR		NOR		NOR		NOR		NOR		NOR	
RESUMEN												
- Total Deuda	306.157,02		4.156.982,07		4.342.129,17		294.337,55		286.676,77		265.672,22	
- Garantías	3.790.416,00		3.830.128,00		4.010.812,00		4.054.494,00		4.104.133,00		3.960.180,00	
- Otros	1.527.200,00											
CREDITOS DIRECTOS												
- CRÉDITOS VIGENTES	306.157,02		4.156.982,07		4.342.129,17		294.337,55		286.676,77		265.672,22	
-- GranE:ArrendamientoFinanc	306.157,02		298.982,07		302.129,17		294.337,55		286.676,77		265.672,22	
-- CRÉDITOS COMERCIO EXTERIOR			3.858.000,00		4.040.000,00							
GARANTIAS												
- GARANTIAS RECIBIDAS	3.790.417,24		3.830.128,26		4.010.813,42		4.054.495,55		4.104.134,33		3.960.181,86	
-- 1eraGBienesFácilRealización	200.979,52		203.085,12		212.665,60		214.981,76		217.613,76		209.980,96	
-- 1eraGEquipoTransporte	153.237,72		154.843,14		162.147,82		163.913,79					
-- OtrasGtiasNoPref									165.920,57		160.100,90	
-- GtiasNoPref(AvallyFianza)	3.436.200,00		3.472.200,00		3.636.000,00		3.675.600,00		3.720.600,00		3.590.100,00	
OTROS												
- InstrumentosFinancDerivados	1.527.200,00											

Reportado por : INTERBANK

Última fecha reportada por la SBS : 30/04/2022

Operación	DIC 2021 (SBS: NOV2021)		ENE 2022 (SBS: DIC2021)		FEB 2022 (SBS: ENE2022)		MAR 2022 (SBS: FEB2022)		ABR 2022 (SBS: MAR2022)		MAY 2022 (SBS: ABR2022)	
	Monto *	Dias V.	Monto *	Dias V.	Monto *	Dias V.	Monto *	Dias V.	Monto *	Dias V.	Monto *	Dias V.
Calificación (2)			NOR		NOR							
RESUMEN												
- Total Deuda			7.974.000,00		7.686.000,00							
CREDITOS DIRECTOS												
- CRÉDITOS VIGENTES			7.974.000,00		7.686.000,00							
-- CRÉDITOS COMERCIO EXTERIOR			7.974.000,00		7.686.000,00							

Última fecha reportada por la SBS : 30/04/2022

Operación	JUN 2021 (SBS: MAY2021)		JUL 2021 (SBS: JUN2021)		AGO 2021 (SBS: JUL2021)		SET 2021 (SBS: AGO2021)		OCT 2021 (SBS: SET2021)		NOV 2021 (SBS: OCT2021)	
	Monto *	Dias V.	Monto *	Dias V.	Monto *	Dias V.	Monto *	Dias V.	Monto *	Dias V.	Monto *	Dias V.
Calificación (2)	SCAL		SCAL		NOR		NOR		NOR		NOR	
RESUMEN												
- Total Deuda					6.060.000,00		6.126.000,00		6.201.000,00		5.983.500,00	
- Otros	5.726.976,16		5.015.384,20		3.231.984,68		1.225.193,71					
CREDITOS DIRECTOS												
- CRÉDITOS VIGENTES					6.060.000,00		6.126.000,00		6.201.000,00		5.983.500,00	
-- CRÉDITOS COMERCIO EXTERIOR					6.060.000,00		6.126.000,00		6.201.000,00		5.983.500,00	
OTROS												
- InstrumentosFinancDerivados	5.726.976,16		5.015.384,20		3.231.984,68		1.225.193,71					

Rectificaciones SBS

Entidad	Periodo SBS	Cuenta	Concepto Rectificación	Dice	Debe Decir
---------	-------------	--------	------------------------	------	------------

Aval/Codeudor

Montos expresados en unidades de soles*

Es Avalista de:

Información reportada por la SBS al 30/04/2022

Tipo Doc	Nro Documento	Nombre/Razón Social	Act Pre 12m
----------	---------------	---------------------	-------------

Montos expresados en unidades de soles*

Quiénes lo Avalan:

Información reportada por la SBS al 30/04/2022

Tipo Doc	Nro Documento	Nombre/Razón Social	Act	Pre	12m
----------	---------------	---------------------	-----	-----	-----

Montos expresados en unidades de soles*

Es Avalista de:

Información Reportada por Entidades de Microfinanzas / Otros Créditos

Tipo Doc	Nro Documento	Nombre/Razón Social	Act	Pre	12m
----------	---------------	---------------------	-----	-----	-----

Montos expresados en unidades de soles*

Quiénes lo Avalan:

Información Reportada por Entidades de Microfinanzas / Otros Créditos

Tipo Doc	Nro Documento	Nombre/Razón Social	Act	Pre	12m
----------	---------------	---------------------	-----	-----	-----

Documentos Protestados como Deudor/Aceptante

Montos expresados en unidades*

Reportado por la Cámara de Comercio de Lima (CCL)

Documentos Protestados sin Regularizar

	# Doc	Monto (S/) *	Max Días Venc.
Total:	0	0,00	

Tipo de Cambio 3.842

Nro. Secuencia	Tip. **	Acreedor/Girador	Tipo Doc.	Moneda	Monto *	Monto * (S/)	Boletín	F. Protesto	F. Venc	Días Venc.
----------------	---------	------------------	-----------	--------	---------	--------------	---------	-------------	---------	------------

**PR: Protestos, CJ: Cobranza Judicial, MO: Moras, PP: Procesos Penales

Montos expresados en unidades*

Reportado por la Cámara de Comercio de Lima (CCL)

Documentos Protestados Regularizados

	# Doc	Monto (S/) *
Total:	0	0,00

Nro. Secuencia	Tip. **	Acreedor/Girador	Tipo Doc.	Moneda	Monto *	Monto * (S/)	Boletín	F. Protesto	F. Venc.	F. Reg
----------------	---------	------------------	-----------	--------	---------	--------------	---------	-------------	----------	--------

**PR: Protestos, CJ: Cobranza Judicial, MO: Moras, PP: Procesos Penales

Detalle de Vencidos

Comercio Exterior

Montos expresados en unidades de dólares

Muestra información reportada por la SUNAT desde el 07/02/2011

Resumen por Ejercicio

Ejercicio	Actividad	Número de Operaciones	Importe USD *	N° Países	3 países con mayor número de operaciones
2022	EXPORTACIÓN	847	26.809.896,85	18	UNITED STATES, NETHERLANDS, UNITED KINGDOM
	IMPORTACIÓN	5	45.081,65	4	UNITED STATES, SPAIN, ITALY
2021	EXPORTACIÓN	1337	44.080.427,51	22	UNITED STATES, NETHERLANDS, UNITED KINGDOM
	IMPORTACIÓN	6	46.263,70	3	UNITED STATES, ITALY, CANADA
2020	EXPORTACIÓN	1510	43.674.803,01	23	UNITED STATES, NETHERLANDS, UNITED KINGDOM
	IMPORTACIÓN	11	194.601,91	13	UNITED STATES, GERMANY, ITALY

2019	EXPORTACIÓN	1100	34.110.814,33	20	UNITED STATES, UNITED KINGDOM, NETHERLANDS
	IMPORTACIÓN	12	168.679,20	8	INDONESIA, SWEDEN, UNITED STATES
2018	EXPORTACIÓN	1112	32.711.615,59	20	UNITED STATES, UNITED KINGDOM, NETHERLANDS
	IMPORTACIÓN	11	526.439,12	6	SWEDEN, GERMANY, SPAIN

Resumen por Meses

Actividad	Ejercicio	Mes	Número de Operaciones	Importe USD *	N° Países	3 países con mayor número de operaciones
EXPORTACIÓN	2022	ABRIL	18	860.251,45	5	UNITED STATES,POLAND,NETHERLANDS
		MARZO	174	7.028.615,57	5	NETHERLANDS,UNITED STATES,UNITED KINGDOM
		FEBRERO	263	8.121.233,06	5	UNITED STATES,NETHERLANDS,RUSSIAN FEDERATION
		ENERO	392	10.799.796,77	5	UNITED STATES,NETHERLANDS,RUSSIAN FEDERATION
	2021	DICIEMBRE	285	7.439.396,19	10	UNITED STATES,NETHERLANDS,UNITED KINGDOM
		NOVIEMBRE	30	877.173,42	10	NETHERLANDS,UNITED KINGDOM,POLAND
		OCTUBRE	10	624.540,58	10	BELGIUM,JAPAN,NETHERLANDS
		SETIEMBRE	30	2.033.570,43	10	NETHERLANDS,UNITED STATES,FRANCE
		AGOSTO	20	1.387.688,58	10	JAPAN,UNITED KINGDOM,SPAIN
		JULIO	23	1.590.932,38	10	BELGIUM,JAPAN,UNITED KINGDOM
		JUNIO	46	3.290.395,64	10	JAPAN,UNITED KINGDOM,UNITED STATES
		MAYO	33	2.160.113,49	10	SWEDEN,UNITED STATES,JAPAN
		ABRIL	31	1.444.258,13	10	NETHERLANDS,JAPAN,SPAIN
		MARZO	111	4.148.153,08	10	NETHERLANDS,CANADA,JAPAN
		FEBRERO	305	8.666.654,67	10	UNITED STATES,NETHERLANDS,UNITED KINGDOM
		ENERO	413	10.417.550,92	10	UNITED STATES,NETHERLANDS,UNITED KINGDOM
	2020	DICIEMBRE	278	7.308.872,78	10	UNITED STATES,NETHERLANDS,UNITED KINGDOM
		NOVIEMBRE	20	635.549,01	10	NETHERLANDS,POLAND,UNITED KINGDOM
		OCTUBRE	6	336.727,62	10	UNITED STATES,GERMANY,NEW ZEALAND
		SETIEMBRE	50	3.597.893,92	10	JAPAN,CANADA,BELGIUM
		AGOSTO	27	2.094.057,17	10	UNITED STATES,JAPAN,CANADA
		JULIO	29	2.405.418,77	10	UNITED KINGDOM,JAPAN,BELGIUM
		JUNIO	30	2.009.983,78	10	NETHERLANDS,JAPAN,BELGIUM
		MAYO	37	2.144.096,82	10	NETHERLANDS,CANADA,BELGIUM
		ABRIL	32	1.304.469,18	10	NETHERLANDS,JAPAN,SPAIN
		MARZO	178	5.156.727,81	10	UNITED STATES,NETHERLANDS,UNITED KINGDOM
		FEBRERO	341	6.905.282,55	10	UNITED STATES,NETHERLANDS,UNITED KINGDOM
		ENERO	482	9.775.723,60	10	UNITED STATES,NETHERLANDS,UNITED KINGDOM
	2019	DICIEMBRE	276	5.589.333,13	15	UNITED STATES,NETHERLANDS,UNITED KINGDOM
		NOVIEMBRE	42	918.852,88	15	UNITED KINGDOM,NETHERLANDS,RUSSIAN FEDERATION
		OCTUBRE	15	588.057,02	15	CANADA,UNITED KINGDOM,UNITED STATES
		SETIEMBRE	12	838.462,53	15	CANADA,NETHERLANDS,GERMANY
AGOSTO		4	232.089,65	15	NETHERLANDS,SWEDEN,JAPAN	
JULIO		26	2.030.928,83	15	SWEDEN,NETHERLANDS,NEW ZEALAND	
JUNIO		34	2.217.085,19	15	CANADA,SPAIN,NEW ZEALAND	
MAYO		39	2.437.229,52	15	CANADA,UNITED KINGDOM,JAPAN	
ABRIL		32	1.851.422,47	15	SPAIN,NETHERLANDS,UNITED KINGDOM	
MARZO		146	5.462.368,93	15	UNITED KINGDOM,NETHERLANDS,JAPAN	
FEBRERO		139	4.181.828,05	15	UNITED STATES,UNITED KINGDOM,NETHERLANDS	
ENERO		335	7.763.156,12	15	UNITED STATES,NETHERLANDS,UNITED KINGDOM	
2018	DICIEMBRE	243	5.099.115,35	9	UNITED STATES,UNITED KINGDOM,NETHERLANDS	
	NOVIEMBRE	15	401.816,82	9	UNITED KINGDOM,CANADA,CHILE	
	OCTUBRE	1	103,20	9	UNITED KINGDOM	
	SETIEMBRE	15	686.689,51	9	CANADA,HONG KONG,NEW ZEALAND	
	AGOSTO	17	1.218.827,55	9	CANADA,UNITED STATES,JAPAN	
	JULIO	22	1.884.485,06	9	UNITED STATES,NETHERLANDS,UNITED KINGDOM	
	JUNIO	40	3.182.838,05	9	CANADA,UNITED STATES,NETHERLANDS	
	MAYO	33	2.328.295,65	9	UNITED KINGDOM,NEW ZEALAND,SWEDEN	
	ABRIL	33	1.412.387,88	9	UNITED KINGDOM,NETHERLANDS,JAPAN	
	MARZO	145	4.389.439,10	9	UNITED KINGDOM,NETHERLANDS,JAPAN	
	FEBRERO	252	5.755.892,33	9	UNITED STATES,UNITED KINGDOM,NETHERLANDS	
	ENERO	296	6.351.725,10	9	UNITED STATES,UNITED KINGDOM,NETHERLANDS	
IMPORTACIÓN	2022	MARZO	1	12.560,00	1	UNITED STATES
		FEBRERO	2	28.160,58	2	ITALY,"KOREA, REPUBLIC OF"
		ENERO	2	4.361,07	2	SPAIN,UNITED STATES
	2021	NOVIEMBRE	1	3.467,53	1	CANADA

		OCTUBRE	1	2.994,74	1	ITALY
		AGOSTO	2	11.304,44	2	ITALY, UNITED STATES
		JULIO	2	28.497,00	1	UNITED STATES
	2020	DICIEMBRE	1	37.044,91	1	SWEDEN
		NOVIEMBRE	1	40.772,03	3	GERMANY, ITALY, NETHERLANDS
		OCTUBRE	2	15.039,97	9	SWITZERLAND, CHINA, GERMANY
		AGOSTO	1	19.623,00	1	UNITED STATES
		ABRIL	2	70.354,10	1	UNITED STATES
		FEBRERO	2	3.657,62	2	GERMANY, SPAIN
		ENERO	2	8.110,28	1	ITALY
	2019	NOVIEMBRE	1	2.345,66	1	SPAIN
		OCTUBRE	2	25.098,95	3	SWEDEN, GERMANY, DENMARK
		AGOSTO	2	11.080,16	2	ITALY, UNITED STATES
		JULIO	1	4.393,71	2	MEXICO, UNITED STATES
		JUNIO	1	8.705,00	1	UNITED STATES
		ABRIL	1	25.065,00	1	INDONESIA
		MARZO	2	58.585,76	2	INDONESIA, SWEDEN
		FEBRERO	1	31.000,00	1	INDONESIA
		ENERO	1	2.404,97	1	DENMARK
	2018	DICIEMBRE	1	6.132,57	1	GERMANY
		NOVIEMBRE	4	427.924,64	5	GERMANY, DENMARK, ITALY
		OCTUBRE	1	39.758,25	1	SWEDEN
		MARZO	3	46.800,88	2	SWEDEN, UNITED STATES
		FEBRERO	1	538,45	1	SPAIN
		ENERO	1	5.284,33	1	SPAIN

PUBLICACIÓN DIARIO "EL PERUANO"

Reporte Otros Créditos

Institución	DIC 2021		ENE 2022		FEB 2022		MAR 2022		ABR 2022		MAY 2022	
	Monto *	Dias V.	Monto *	Dias V.	Monto *	Dias V.	Monto *	Dias V.	Monto *	Dias V.	Monto *	Dias V.

Institución	JUN 2021		JUL 2021		AGO 2021		SET 2021		OCT 2021		NOV 2021	
	Monto *	Dias V.	Monto *	Dias V.	Monto *	Dias V.	Monto *	Dias V.	Monto *	Dias V.	Monto *	Dias V.

Reporte Otros Créditos por entidades

Sin Información