



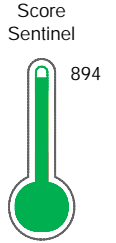
Reporte de Deudas

El reporte contiene solo los títulos seleccionados

- Información General
- Consulta Rápida
- Principales Acreedores
- Detalle Variación
- Posición Histórica
- Gráficos
- Rep. Vencidos
- Rep. SBS/Microf.
- SBS/Microf. Entidades
- Rectificaciones SBS
- Avalados/Avalistas
- Hechos de Importancia
- Documentos CCL
- Detalle de Vencidos
- Comercio Exterior
- Otros Créditos
- Otros Créd. Entidades
- Otros Rep. Negativos

RUC 20548600139 - CONSORCIO CBS EJECUTOR DE OBRAS Y SERVICIOS S.A.C.

Fecha Proceso	Tipo Doc.	N. Doc.	Nota	Deuda Total *	Var.	Actual	Previo	12m
22/05/2023	RUC	20548600139	0.000	2.248.207,33		●	●	●



Excelente Puntaje

* La persona consultada cuenta con los siguientes créditos e indicadores.

- Línea de Crédito
- Está Avalado
- Reprogramados DU N 026-

Sentinel Sabio

Bancarizado: SI

Recomendación de Sentinel Sabio

Evaluación Crediticia



APROBAR
Producto Genérico

Detalle:

- Cumple con todas las reglas de evaluación

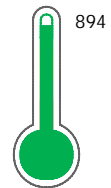
Cuota Estimada Mensual

S/ 103701,



Score Sentinel

Nivel de Riesgo



Excelente Puntaje

Recomendación:

Estadísticamente, en este nivel de score, 3 de 100 empresas podrían caer en incumplimiento en los próximos 12 meses

Información General

Datos Principales

25/01/2023: Última actualización de información reportada por SUNAT

Razón Social:	CONSORCIO CBS EJECUTOR DE OBRAS Y SERVICIOS S.A.C.		
Nombre Comercial:	-		
Tipo de Contribuyente:	SOCIEDAD ANONIMA CERRADA		
Estado de Contribuyente:	ACTIVO	Condición del Contribuyente:	HABIDO
Inicio de Actividades:	28/06/2012		
Tamaño contribuyente:	MEDIANO	Dependencia:	INTENDENCIA LIMA MEPECO
Actividad Económica Principal	OTRAS ACTIVIDADES EMPRESARIALES NCP.		
Actividad Económica Secundaria 1	VTA. MAY. MAQUINARIA, EQUIPO Y	Actividad Económica Secundaria 2	-
Fecha Inscripción RRPP:	21/06/2012	Número de Partida Registral:	-
Folio:	-	Asiento:	-

Agente de retención

Direcciones Registradas

Dirección	Fuente
MOQUEGUA NRO 270 DTO. 168 LIMA - LIMA - LIMA (CERCADO)	SUNAT - DOMICILIO FISCAL
AVENIDA LIZARDO MONTERO NRO. 431 URBANIZACION SAN JUAN SAN JUAN DE MIRAFLORES - LIMA - LIMA (2DO.PISO)	SUNAT - OF.ADMINIST.

Representantes Legales

Nro Documento	Nombre de Representante	Semáforos			Fecha desde que ocupa Cargo	Cargo
		Act	Pre	12m		
42692620	RUIZ CANEVARO JOHAN RODOLFO				22/09/2017	GERENTE GENERAL

Empresas Relacionadas a:

RUIZ CANEVARO JOHAN RODOLFO

Ruc	Razón Social	Semáforos			Fecha desde que ocupa Cargo	Cargo	Estado
		Act	Pre	12m			
20604465100	INVERSIONES RUIZ CR S.A.C.				24/01/2019	GERENTE GENERAL	ACTIVO

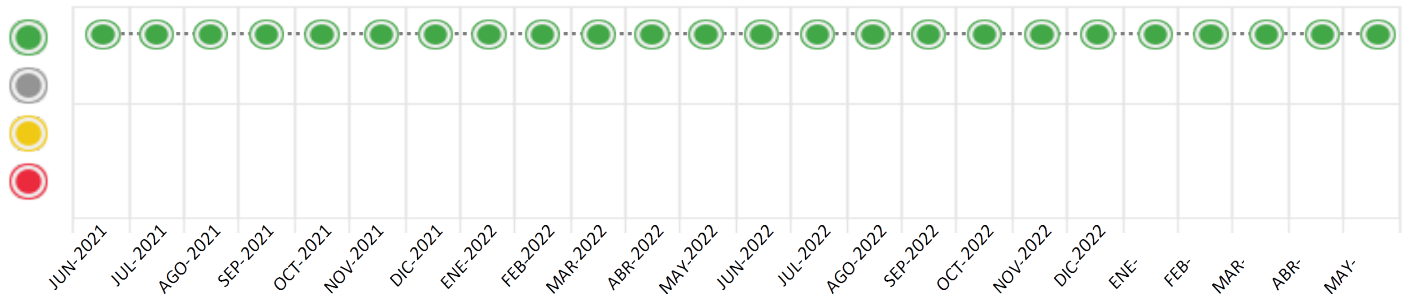
Consulta Rápida

Documento de identidad consultado

Fecha Proceso	Tipo Doc.	N. Doc.	Nombre o Raz. Social	Nota	Deuda Total *	Var.	Actual	Previo	12m
22/05/2023	RUC	20548600139	CONSORCIO CBS EJECUTOR DE OBRAS Y SERVICIOS S.A.C.	0.000	2.248.207,33				

Montos expresados en unidades de soles*

Semáforos de los últimos 24 meses



Semáforo	Descripción
	No registra información de deudas
	Minimo Riesgo: Sin deudas vencidas
	Mediano Riesgo: Deudas con poco atraso*
	Alto Riesgo: Deudas con atraso significativo*

*Semáforo deuda menor: Deuda vencida menor S/ 100 personas naturales o menor S/ 500 personas jurídicas

Verde: 0 <= Sem. < 0.001
 Amarillo: 0.001 <= Sem. <= 2
 Rojo: 2 < Sem. <= 6

Variación	Descripción
	Variación Negativa: La nueva información reportada ha incrementado tu riesgo crediticio
	Variación Positiva: La nueva información ha mejorado tu posición de riesgo
	Variación Porcentual Positiva: El monto total reportado por la SBS/Microfinanzas o número de instituciones financieras ha aumentado
	Variación Porcentual Negativa: El monto total reportado por la SBS/Microfinanzas o número de instituciones financieras ha disminuido
	Aproximadamente igual o igual

Detalle de la deuda SBS/Microfinanzas

Entidad	Deuda Anterior			Deuda a MAY 2023				Rect. (1)	Disc.
	NOV 2022	FEB 2023	ABR 2023	Fecha Inf.	Calif. (2)	Monto *	Días Venc.		
	2.196.488,69	1.924.035,27	1.808.181,10	30/04/2023	NOR	0			
	464.959,00	467.914,90	495.911,35	30/04/2023	NOR	0			
TOTAL	2.661.447,69	2.391.950,17	2.304.092,45			2.248.207,33			

(1) Ver detalle en el cuadro de Rectificaciones SBS

(2) NOR: Normal, CPP: Con Problemas Potenciales, DEF: Deficiente, DUD: Dudoso, PER: Pérdida, SCAL: Sin Calificación

Detalle de la deuda de Otros Créditos

Entidad	Deuda Anterior			Deuda a MAY 2023				Disc.
	NOV 2022	FEB 2023	ABR 2023	Fecha Inf.	Calif. (2)	Monto	Días Venc.	
TOTAL								

(2) NOR: Normal, CPP: Con Problemas Potenciales, DEF: Deficiente, DUD: Dudoso, PER: Pérdida, SCAL: Sin Calificación

Detalle de vencidos

# Doc	Fuente - Acreedor	Monto *	Días Venc.
-------	-------------------	---------	------------

Utilización de Líneas de Crédito

Instituciones	**	Línea Aprobada	Línea No Utilizada	Línea Utilizada	% L. Uti.
BCP	TOT		9.487,00		
TOTAL			9.487,00		0%

**(TOT):Otras Tarjetas de Crédito

Principales Acreedores

Montos expresados en unidades de soles*

Resumen de Deudas

Descripción de la Deuda	Monto *	Días
Deuda total SBS al 30/04/2023	2.248.207,33	
% Calificación normal	100.00	
Peor Calificación (2)	NOR	
Otros Créditos	0,00	****

Detalle de deuda SBS/Microfinanzas

Institución SBS	Calif. (2)	Saldo *	% Ven.	Días Venc.	Rect.(1)
BCP	NOR	1.750.292,43	0.00		
BBVA	NOR	497.914,90	0.00		
Deuda Total SBS/MicroFinanzas		2.248.207,33	0		

Detalle de Riesgos SBS/Microfinanzas

Concepto	Saldo *
Deuda Directa	2.004.496,03
Deuda Indirecta	243.711,30
Deuda Castigada	0,00
Deuda Total SBS/MicroFinanzas	2.248.207,33
Línea Tarj.Cred. No utilizada	9.487,00
Total Riesgo SBS/MicroFinanzas	2.257.694,33

Detalle de deuda Otros Créditos

Empresa	Calif. (2)	Saldo *	% Ven.	Días Venc.	Disc.
Deuda Total Otros Créditos		0,00	0		

Detalle de vencidos

# Doc	Fuente - Acreedor	Monto *	Días Venc.
-------	-------------------	---------	------------

Detalle Variación

Montos expresados en unidades de soles*

Resumen de la variación

Descripción de la deuda	24/04/2023	22/05/2023	Variación
Score	0.000	0.000	0.000
Nro. Entidades SBS/Microf.	2	2	0
Riesgo Total SBS/Microf. *	2.304.092,45	2.248.207,33	
Deuda Directa	2.060.381,15	2.004.496,03	-55.885,12
Deuda Indirecta	243.711,30	243.711,30	0,00
Deuda Castigada	0,00	0,00	0,00

Variación del Riesgo Total SBS/Microf. *	Antes	22/05/2023	Variación
Último Mes	2.304.092,45	2.248.207,33	-55.885,12
Último Trimestre	2.391.950,17	2.248.207,33	-143.742,84
Último Semestre	2.661.447,69	2.248.207,33	-413.240,36
Último Año	3.111.503,33	2.248.207,33	-863.296,00

Calificación SBS/Microf.	24/04/2023	22/05/2023	Variación
% NOR (Normal)	100.00	100.00	0.00
% CPP (Con Problemas Potenciales)	0.00	0.00	0.00
% DEF (Deficiente)	0.00	0.00	0.00
% DUD (Dudoso)	0.00	0.00	0.00
% PER (Pérdida)	0.00	0.00	0.00

Deuda vencida *	24/04/2023	22/05/2023	Variación
Total deuda vencida	0,00	0,00	0,00
Deuda por Otros Créditos *	24/04/2023	22/05/2023	Variación

Total deuda otros créditos	0,00	0,00	0,00
----------------------------	------	------	------

Detalle de la variación

Fuente - Acreedor *	24/04/2023	22/05/2023	Variación
---------------------	------------	------------	-----------


Posición Histórica

Montos expresados en unidades de soles*

Fecha de Proceso	Sema. Actual	Sem. Riesgo	Var.	Superintendencia de Banca y Seguros (SBS/Microfinan.)				Otros Créditos	Otros Vencidos *				Ctas. Cerr./Anu.		Otros Repor. Negati.		
				# Enti.	Deuda Total *	% Cali. normal	Peor Califi. (2)		Deuda Vencida *	Protestos	Docs. Impagos	Deuda Tributaria	Deuda Laboral	Cta. Cte.		Tar. Créd.	
22/05/2023	●	0.000	☰	2	2.248.207,33	100.00	NOR	0,00	0,00	0,00	0,00	0,00	0,00	0,00	0	0	0
24/04/2023	●	0.000	☰	2	2.304.092,45	100.00	NOR	0,00	0,00	0,00	0,00	0,00	0,00	0,00	0	0	0
22/03/2023	●	0.000	☰	2	2.363.464,58	100.00	NOR	0,00	0,00	0,00	0,00	0,00	0,00	0,00	0	0	0
21/02/2023	●	0.000	☰	2	2.391.950,17	100.00	NOR	0,00	0,00	0,00	0,00	0,00	0,00	0,00	0	0	0
23/01/2023	●	0.000	☰	2	2.454.994,55	100.00	NOR	0,00	0,00	0,00	0,00	0,00	0,00	0,00	0	0	0
22/12/2022	●	0.000	☰	2	2.572.333,85	100.00	NOR	0,00	0,00	0,00	0,00	0,00	0,00	0,00	0	0	0
23/11/2022	●	0.000	☰	2	2.661.447,69	100.00	NOR	0,00	0,00	0,00	0,00	0,00	0,00	0,00	0	0	0
24/10/2022	●	0.000	☰	2	2.718.938,21	100.00	NOR	0,00	0,00	0,00	0,00	0,00	0,00	0,00	0	0	0
22/09/2022	●	0.000	☰	2	2.776.385,97	100.00	NOR	0,00	0,00	0,00	0,00	0,00	0,00	0,00	0	0	0
22/08/2022	●	0.000	☰	2	2.402.152,51	100.00	NOR	0,00	0,00	0,00	0,00	0,00	0,00	0,00	0	0	0
22/07/2022	●	0.000	☰	2	2.687.832,86	100.00	NOR	0,00	0,00	0,00	0,00	0,00	0,00	0,00	0	0	0
23/06/2022	●	0.000	☰	2	3.111.503,33	100.00	NOR	0,00	0,00	0,00	0,00	0,00	0,00	0,00	0	0	0
23/05/2022	●	0.000	☰	2	3.111.503,33	100.00	NOR	0,00	0,00	0,00	0,00	0,00	0,00	0,00	0	0	0
25/04/2022	●	0.000	☰	2	2.935.706,93	100.00	NOR	0,00	0,00	0,00	0,00	0,00	0,00	0,00	0	0	0
22/03/2022	●	0.000	☰	2	2.771.273,93	100.00	NOR	0,00	0,00	0,00	0,00	0,00	0,00	0,00	0	0	0
23/02/2022	●	0.000	☰	2	2.771.273,93	100.00	NOR	0,00	0,00	0,00	0,00	0,00	0,00	0,00	0	0	0
24/01/2022	●	0.000	☰	2	2.771.273,93	100.00	NOR	0,00	0,00	0,00	0,00	0,00	0,00	0,00	0	0	0
21/12/2021	●	0.000	☰	3	3.011.273,93	100.00	NOR	0,00	0,00	0,00	0,00	0,00	0,00	0,00	0	0	0
23/11/2021	●	0.000	☰	3	3.086.273,93	100.00	NOR	0,00	0,00	0,00	0,00	0,00	0,00	0,00	0	0	0
22/10/2021	●	0.000	☰	3	3.086.273,93	100.00	NOR	0,00	0,00	0,00	0,00	0,00	0,00	0,00	0	0	0
23/09/2021	●	0.000	☰	4	3.282.933,53	100.00	NOR	0,00	0,00	0,00	0,00	0,00	0,00	0,00	0	0	0
23/08/2021	●	0.000	☰	4	3.028.705,05	100.00	NOR	0,00	0,00	0,00	0,00	0,00	0,00	0,00	0	0	0
24/07/2021	●	0.000	☰	4	3.028.705,05	100.00	NOR	0,00	0,00	0,00	0,00	0,00	0,00	0,00	0	0	0
23/06/2021	●	0.000	☰	4	3.028.705,05	100.00	NOR	0,00	0,00	0,00	0,00	0,00	0,00	0,00	0	0	0

Gráficos

Montos expresados en unidades de soles*



NOR: Normal, CPP: Con Problemas Potenciales, DEF: Deficiente, DUD: Dudoso, PER: Pérdida, SCAL: Sin Calificación

Reporte de Vencidos

Montos expresados en unidades de soles*

Fuente - Acreedor	FEB 2023			MAR 2023			ABR 2023			MAY 2023		
	# Docs.	Monto *	Dias V.	# Docs.	Monto *	Dias V.	# Docs.	Monto *	Dias V.	# Docs.	Monto *	Dias V.

Montos expresados en unidades de soles*

Fuente - Acreedor	OCT 2022			NOV 2022			DIC 2022			ENE 2023		
	# Docs.	Monto *	Dias V.	# Docs.	Monto *	Dias V.	# Docs.	Monto *	Dias V.	# Docs.	Monto *	Dias V.

Montos expresados en unidades de soles*

Fuente - Acreedor	JUN 2022			JUL 2022			AGO 2022			SET 2022		
	# Docs.	Monto *	Dias V.	# Docs.	Monto *	Dias V.	# Docs.	Monto *	Dias V.	# Docs.	Monto *	Dias V.

Reporte SBS/Microfinanzas

Montos expresados en unidades de soles*

Última fecha reportada por la SBS : 30/04/2023

ULTIMOS 6 MESES		DIC 2022 (SBS: NOV 2022)	ENE 2023 (SBS: DIC 2022)	FEB 2023 (SBS: ENE 2023)	MAR 2023 (SBS: FEB 2023)	ABR 2023 (SBS: MAR 2023)	MAY 2023 (SBS: ABR 2023)
NOR (Normal)		100.00	100.00	100.00	100.00	100.00	100.00
% Porcentaje de	CPP (Con Problemas Pote.)	0.00	0.00	0.00	0.00	0.00	0.00
	DEF (Deficiente)	0.00	0.00	0.00	0.00	0.00	0.00
Calificación	DUD (Dudoso)	0.00	0.00	0.00	0.00	0.00	0.00
	PER (Pérdida)	0.00	0.00	0.00	0.00	0.00	0.00

Institución	DIC 2022 (SBS: NOV 2022)		ENE 2023 (SBS: DIC 2022)		FEB 2023 (SBS: ENE 2023)		MAR 2023 (SBS: FEB 2023)		ABR 2023 (SBS: MAR 2023)		MAY 2023 (SBS: ABR 2023)	
	Monto *	Dias V.	Monto *	Dias V.	Monto *	Dias V.	Monto *	Dias V.	Monto *	Dias V.	Monto *	Dias V.
BCP	2.039.459,95		1.981.729,66		1.924.035,27		1.866.261,34		1.808.181,10		1.750.292,43	
BBVA	532.873,90		473.264,89		467.914,90		497.203,24		495.911,35		497.914,90	
INTERBANK												
SCOTIABANK												
TOTAL	2.572.333,85		2.454.994,55		2.391.950,17		2.363.464,58		2.304.092,45		2.248.207,33	

Última fecha reportada por la SBS : 30/04/2023

Operación	DIC 2022 (SBS: NOV 2022)		ENE 2023 (SBS: DIC 2022)		FEB 2023 (SBS: ENE 2023)		MAR 2023 (SBS: FEB 2023)		ABR 2023 (SBS: MAR 2023)		MAY 2023 (SBS: ABR 2023)	
	Monto *	Dias V.	Monto *	Dias V.	Monto *	Dias V.	Monto *	Dias V.	Monto *	Dias V.	Monto *	Dias V.
RESUMEN												
- Total Deuda	2.572.333,85		2.454.994,55		2.391.950,17		2.363.464,58		2.304.092,45		2.248.207,33	
- Línea No Utilizada	39.487,00		39.317,00		39.487,00		10.122,45		11.490,55		9.487,00	
- Garantías	1.853.093,00		1.801.135,00		1.749.210,00		1.697.214,00		1.644.942,00		1.592.842,00	
CREDITOS DIRECTOS												
- CREDITOS VIGENTES	2.263.663,55		2.211.283,25		2.148.238,87		2.119.753,28		2.060.381,15		2.004.496,03	
-- MedE: Cred.Rev.LíneaTarj.Crédito							29.999,95		29.996,45		30.000,00	
-- MedE: Préstamos	2.263.663,55		2.211.283,25		2.148.238,87		2.089.753,33		2.030.384,70		1.974.496,03	
--- Revolventes	400.000,00		405.349,99		400.000,00		399.288,39		398.000,00		400.000,00	
--- NoRevolventes	1.863.663,55		1.805.933,26		1.748.238,87		1.690.464,94		1.632.384,70		1.574.496,03	
CREDITOS INDIRECTOS												
- CartasFianzaOtorgadas	308.670,30		243.711,30		243.711,30		243.711,30		243.711,30		243.711,30	
LINEA NO UTIL. Y CRED. NO DESEMB.												
- LinCredPréstamos							635,40		2.000,00			
- LinCredTarjetaCrédito	39.487,00		39.317,00		39.487,00		9.487,05		9.490,55		9.487,00	
GARANTIAS												
- GARANTIAS RECIBIDAS	1.853.093,60		1.801.136,33		1.749.211,38		1.697.214,85		1.644.942,63		1.592.842,83	
-- Gob. Nacional Reprog. Reactiva Perú	1.677.297,20		1.625.339,93		1.573.414,98		1.521.418,45		1.469.146,23		1.417.046,43	
-- GtiasNoPref(AvalyFianza)	175.796,40		175.796,40		175.796,40		175.796,40		175.796,40		175.796,40	
- PROGRAMA REACTIVA PERU	1.863.663,55		1.805.933,26		1.748.238,87		1.690.464,94		1.632.384,70		1.574.496,03	

Montos expresados en unidades de soles*

Última fecha reportada por la SBS : 30/04/2023

6 MESES ANTERIORES		JUN 2022 (SBS: MAY 2022)	JUL 2022 (SBS: JUN 2022)	AGO 2022 (SBS: JUL 2022)	SET 2022 (SBS: AGO 2022)	OCT 2022 (SBS: SET 2022)	NOV 2022 (SBS: OCT 2022)
NOR (Normal)		100.00	100.00	100.00	100.00	100.00	100.00
% Porcentaje de	CPP (Con Problemas Pote.)	0.00	0.00	0.00	0.00	0.00	0.00
	DEF (Deficiente)	0.00	0.00	0.00	0.00	0.00	0.00
Calificación	DUD (Dudoso)	0.00	0.00	0.00	0.00	0.00	0.00
	PER (Pérdida)	0.00	0.00	0.00	0.00	0.00	0.00

Institución	JUN 2022 (SBS: MAY 2022)		JUL 2022 (SBS: JUN 2022)		AGO 2022 (SBS: JUL 2022)		SET 2022 (SBS: AGO 2022)		OCT 2022 (SBS: SET 2022)		NOV 2022 (SBS: OCT 2022)	
	Monto *	Dias V.	Monto *	Dias V.	Monto *	Dias V.	Monto *	Dias V.	Monto *	Dias V.	Monto *	Dias V.
BCP	2.786.708,33		2.363.037,86		2.337.193,51		2.311.426,97		2.253.979,21		2.196.488,69	
BBVA	324.795,00		324.795,00		64.959,00		464.959,00		464.959,00		464.959,00	
INTERBANK												
SCOTIABANK												
TOTAL	3.111.503,33		2.687.832,86		2.402.152,51		2.776.385,97		2.718.938,21		2.661.447,69	

Última fecha reportada por la SBS : 30/04/2023

Operación	JUN 2022 (SBS: MAY 2022)		JUL 2022 (SBS: JUN 2022)		AGO 2022 (SBS: JUL 2022)		SET 2022 (SBS: AGO 2022)		OCT 2022 (SBS: SET 2022)		NOV 2022 (SBS: OCT 2022)	
	Monto *	Dias V.	Monto *	Dias V.	Monto *	Dias V.	Monto *	Dias V.	Monto *	Dias V.	Monto *	Dias V.
RESUMEN												
- Total Deuda	3.111.503,33		2.687.832,86		2.402.152,51		2.776.385,97		2.718.938,21		2.661.447,69	
- Línea No Utilizada	439.487,00		439.487,00		439.487,00		39.487,00		39.487,00		39.487,00	
- Garantías	1.980.141,00		1.956.944,00		1.933.684,00		1.910.494,00		1.858.791,00		1.807.050,00	
CREDITOS DIRECTOS												
- CRÉDITOS VIGENTES	2.113.541,93		2.087.767,46		2.061.923,11		2.436.156,57		2.378.708,81		2.321.218,29	
-- MedE: Préstamos	2.113.541,93		2.087.767,46		2.061.923,11		2.436.156,57		2.378.708,81		2.321.218,29	
--- Revolventes							400.000,00		400.000,00		400.000,00	
--- NoRevolventes	2.113.541,93		2.087.767,46		2.061.923,11		2.036.156,57		1.978.708,81		1.921.218,29	
CREDITOS INDIRECTOS												
- CartasFianzaOtorgadas	997.961,40		600.065,40		340.229,40		340.229,40		340.229,40		340.229,40	
LINEA NO UTIL. Y CRED. NO DESEMB.												
- LinCredPréstamos	400.000,00		400.000,00		400.000,00							
- LinCredTarjetaCrédito	39.487,00		39.487,00		39.487,00		39.487,00		39.487,00		39.487,00	
GARANTIAS												
- GARANTIAS RECIBIDAS	1.980.142,59		1.956.945,56		1.933.685,65		1.910.495,76		1.858.792,78		1.807.051,32	
-- 1eraGCertParticipación	77.954,85		77.954,85		77.954,85		77.954,85		77.954,85		77.954,85	
-- Gob. Nacional Reprog. Reactiva Perú	1.902.187,74		1.878.990,71		1.855.730,80		1.832.540,91		1.780.837,93		1.729.096,47	
- PROGRAMA REACTIVA PERU	2.113.541,93				2.061.923,11		2.036.156,57		1.978.708,81		1.921.218,29	

Reporte SBS/Microfinanzas por entidades

Reportado por : BCP

Última fecha reportada por la SBS : 30/04/2023

Operación	DIC 2022 (SBS: NOV2022)		ENE 2023 (SBS: DIC2022)		FEB 2023 (SBS: ENE2023)		MAR 2023 (SBS: FEB2023)		ABR 2023 (SBS: MAR2023)		MAY 2023 (SBS: ABR2023)	
	Monto *	Dias V.	Monto *	Dias V.	Monto *	Dias V.	Monto *	Dias V.	Monto *	Dias V.	Monto *	Dias V.
Calificación (2)	NOR		NOR		NOR		NOR		NOR		NOR	
RESUMEN												
- Total Deuda	2.039.459,95		1.981.729,66		1.924.035,27		1.866.261,34		1.808.181,10		1.750.292,43	
- Línea No Utilizada	9.487,00		9.317,00		9.487,00		9.487,00		9.487,00		9.487,00	
- Garantías	1.853.093,00		1.801.135,00		1.749.210,00		1.697.214,00		1.644.942,00		1.592.842,00	
CREDITOS DIRECTOS												
- CRÉDITOS VIGENTES	1.863.663,55		1.805.933,26		1.748.238,87		1.690.464,94		1.632.384,70		1.574.496,03	
-- MedE: Préstamos	1.863.663,55		1.805.933,26		1.748.238,87		1.690.464,94		1.632.384,70		1.574.496,03	
--- NoRevolventes	1.863.663,55		1.805.933,26		1.748.238,87		1.690.464,94		1.632.384,70		1.574.496,03	
CREDITOS INDIRECTOS												
- CartasFianzaOtorgadas	175.796,40		175.796,40		175.796,40		175.796,40		175.796,40		175.796,40	



LINEA NO UTIL. Y CRED. NO DESEMB.											
- LinCredTarjetaCrédito	9.487,00	9.317,00	9.487,00	9.487,00	9.487,00	9.487,00	9.487,00	9.487,00	9.487,00	9.487,00	9.487,00
GARANTIAS											
- GARANTIAS RECIBIDAS	1.853.093,60	1.801.136,33	1.749.211,38	1.697.214,85	1.644.942,63	1.592.842,83					
-- Gob. Nacional Reprog. Reactiva Perú	1.677.297,20	1.625.339,93	1.573.414,98	1.521.418,45	1.469.146,23	1.417.046,43					
-- GtíasNoPref(AvalyFianza)	175.796,40	175.796,40	175.796,40	175.796,40	175.796,40	175.796,40					
- PROGRAMA REACTIVA PERU	1.863.663,55	1.805.933,26	1.748.238,87	1.690.464,94	1.632.384,70	1.574.496,03					

Última fecha reportada por la SBS : 30/04/2023

Operación	JUN 2022 (SBS: MAY2022)		JUL 2022 (SBS: JUN2022)		AGO 2022 (SBS: JUL2022)		SET 2022 (SBS: AGO2022)		OCT 2022 (SBS: SET2022)		NOV 2022 (SBS: OCT2022)	
	Monto *	Dias V.	Monto *	Dias V.	Monto *	Dias V.	Monto *	Dias V.	Monto *	Dias V.	Monto *	Dias V.
Calificación (2)	NOR		NOR		NOR		NOR		NOR		NOR	
RESUMEN												
- Total Deuda	2.786.708,33		2.363.037,86		2.337.193,51		2.311.426,97		2.253.979,21		2.196.488,69	
- Línea No Utilizada	9.487,00		9.487,00		9.487,00		9.487,00		9.487,00		9.487,00	
- Garantías	1.902.187,00		1.878.990,00		1.855.730,00		1.832.540,00		1.780.837,00		1.729.096,00	
CREDITOS DIRECTOS												
- CRÉDITOS VIGENTES	2.113.541,93		2.087.767,46		2.061.923,11		2.036.156,57		1.978.708,81		1.921.218,29	
-- MedE:Préstamos	2.113.541,93		2.087.767,46		2.061.923,11		2.036.156,57		1.978.708,81		1.921.218,29	
--- NoRevolventes	2.113.541,93		2.087.767,46		2.061.923,11		2.036.156,57		1.978.708,81		1.921.218,29	
CREDITOS INDIRECTOS												
- CartasFianzaOtorgadas	673.166,40		275.270,40		275.270,40		275.270,40		275.270,40		275.270,40	
LINEA NO UTIL. Y CRED. NO DESEMB.												
- LinCredTarjetaCrédito	9.487,00		9.487,00		9.487,00		9.487,00		9.487,00		9.487,00	
GARANTIAS												
- GARANTIAS RECIBIDAS	1.902.187,74		1.878.990,71		1.855.730,80		1.832.540,91		1.780.837,93		1.729.096,47	
-- Gob. Nacional Reprog. Reactiva Perú	1.902.187,74		1.878.990,71		1.855.730,80		1.832.540,91		1.780.837,93		1.729.096,47	
- PROGRAMA REACTIVA PERU	2.113.541,93		2.061.923,11		2.061.923,11		2.036.156,57		1.978.708,81		1.921.218,29	

Reportado por : BBVA

Última fecha reportada por la SBS : 30/04/2023

Operación	DIC 2022 (SBS: NOV2022)		ENE 2023 (SBS: DIC2022)		FEB 2023 (SBS: ENE2023)		MAR 2023 (SBS: FEB2023)		ABR 2023 (SBS: MAR2023)		MAY 2023 (SBS: ABR2023)	
	Monto *	Dias V.	Monto *	Dias V.	Monto *	Dias V.	Monto *	Dias V.	Monto *	Dias V.	Monto *	Dias V.
Calificación (2)	NOR		NOR		NOR		NOR		NOR		NOR	
RESUMEN												
- Total Deuda	532.873,90		473.264,89		467.914,90		497.203,24		495.911,35		497.914,90	
- Línea No Utilizada	30.000,00		30.000,00		30.000,00		635,45		2.003,55			
CREDITOS DIRECTOS												
- CRÉDITOS VIGENTES	400.000,00		405.349,99		400.000,00		429.288,34		427.996,45		430.000,00	
-- MedE:Cred.Rev.LineaTarj.Crédito							29.999,95		29.996,45		30.000,00	
-- MedE:Préstamos	400.000,00		405.349,99		400.000,00		399.288,39		398.000,00		400.000,00	
--- Revolventes	400.000,00		405.349,99		400.000,00		399.288,39		398.000,00		400.000,00	
CREDITOS INDIRECTOS												
- CartasFianzaOtorgadas	132.873,90		67.914,90		67.914,90		67.914,90		67.914,90		67.914,90	
LINEA NO UTIL. Y CRED. NO DESEMB.												
- LinCredPréstamos							635,40		2.000,00			
- LinCredTarjetaCrédito	30.000,00		30.000,00		30.000,00		0,05		3,55			

Última fecha reportada por la SBS : 30/04/2023

Operación	JUN 2022 (SBS: MAY2022)		JUL 2022 (SBS: JUN2022)		AGO 2022 (SBS: JUL2022)		SET 2022 (SBS: AGO2022)		OCT 2022 (SBS: SET2022)		NOV 2022 (SBS: OCT2022)	
	Monto *	Dias V.	Monto *	Dias V.	Monto *	Dias V.	Monto *	Dias V.	Monto *	Dias V.	Monto *	Dias V.
Calificación (2)	NOR		NOR		NOR		NOR		NOR		NOR	
RESUMEN												
- Total Deuda	324.795,00		324.795,00		64.959,00		464.959,00		464.959,00		464.959,00	
- Línea No Utilizada	430.000,00		430.000,00		430.000,00		30.000,00		30.000,00		30.000,00	
- Garantías	77.954,00		77.954,00		77.954,00		77.954,00		77.954,00		77.954,00	
CREDITOS DIRECTOS												
- CRÉDITOS VIGENTES							400.000,00		400.000,00		400.000,00	
-- MedE:Préstamos							400.000,00		400.000,00		400.000,00	
--- Revolventes							400.000,00		400.000,00		400.000,00	
CREDITOS INDIRECTOS												
- CartasFianzaOtorgadas	324.795,00		324.795,00		64.959,00		64.959,00		64.959,00		64.959,00	



LINEA NO UTIL. Y CRED. NO DESEMB.							
- LinCredPréstamos	400.000,00	400.000,00	400.000,00				
- LinCredTarjetaCrédito	30.000,00	30.000,00	30.000,00	30.000,00	30.000,00	30.000,00	
GARANTIAS							
- GARANTIAS RECIBIDAS	77.954,85	77.954,85	77.954,85	77.954,85	77.954,85	77.954,85	
-- 1eraGCertParticipación	77.954,85	77.954,85	77.954,85	77.954,85	77.954,85	77.954,85	

Reportado por : INTERBANK

Última fecha reportada por la SBS : 30/04/2023

Operación	DIC 2022 (SBS: NOV2022)		ENE 2023 (SBS: DIC2022)		FEB 2023 (SBS: ENE2023)		MAR 2023 (SBS: FEB2023)		ABR 2023 (SBS: MAR2023)		MAY 2023 (SBS: ABR2023)	
	Monto *	Dias V.	Monto *	Dias V.	Monto *	Dias V.	Monto *	Dias V.	Monto *	Dias V.	Monto *	Dias V.
Calificación (2)												
RESUMEN												

Última fecha reportada por la SBS : 30/04/2023

Operación	JUN 2022 (SBS: MAY2022)		JUL 2022 (SBS: JUN2022)		AGO 2022 (SBS: JUL2022)		SET 2022 (SBS: AGO2022)		OCT 2022 (SBS: SET2022)		NOV 2022 (SBS: OCT2022)	
	Monto *	Dias V.	Monto *	Dias V.	Monto *	Dias V.	Monto *	Dias V.	Monto *	Dias V.	Monto *	Dias V.
Calificación (2)												
RESUMEN												

Reportado por : SCOTIABANK

Última fecha reportada por la SBS : 30/04/2023

Operación	DIC 2022 (SBS: NOV2022)		ENE 2023 (SBS: DIC2022)		FEB 2023 (SBS: ENE2023)		MAR 2023 (SBS: FEB2023)		ABR 2023 (SBS: MAR2023)		MAY 2023 (SBS: ABR2023)	
	Monto *	Dias V.	Monto *	Dias V.	Monto *	Dias V.	Monto *	Dias V.	Monto *	Dias V.	Monto *	Dias V.
Calificación (2)												
RESUMEN												

Última fecha reportada por la SBS : 30/04/2023

Operación	JUN 2022 (SBS: MAY2022)		JUL 2022 (SBS: JUN2022)		AGO 2022 (SBS: JUL2022)		SET 2022 (SBS: AGO2022)		OCT 2022 (SBS: SET2022)		NOV 2022 (SBS: OCT2022)	
	Monto *	Dias V.	Monto *	Dias V.	Monto *	Dias V.	Monto *	Dias V.	Monto *	Dias V.	Monto *	Dias V.
Calificación (2)												
RESUMEN												

Rectificaciones SBS

Entidad	Período SBS	Cuenta	Concepto Rectificación	Dice	Debe Decir
---------	-------------	--------	------------------------	------	------------

Aval/Codeudor

Montos expresados en unidades de soles*

Es Avalista de:

Información reportada por la SBS al 28/02/2023

Tipo Doc	Nro Documento	Nombre/Razón Social	Act	Pre	12m
----------	---------------	---------------------	-----	-----	-----

Montos expresados en unidades de soles*

Quiénes lo Avalan:

Información reportada por la SBS al 28/02/2023

Tipo Doc	Nro Documento	Nombre/Razón Social	Act	Pre	12m
----------	---------------	---------------------	-----	-----	-----

DNI	09623546	CANEVARO RAMIREZ ELIZABETH	●	●	●
-----	----------	----------------------------	--------------------------------------	--------------------------------------	------------------------------------

Institución SBS	Calif. (2)	Saldo *
BANCO DE CREDITO DEL PERÚ	NOR	175.796,40

Montos expresados en unidades de soles*

Es Avalista de:

Información Reportada por Entidades de Microfinanzas / Otros Créditos

Tipo Doc	Nro Documento	Nombre/Razón Social	Act	Pre	12m
----------	---------------	---------------------	-----	-----	-----

Montos expresados en unidades de soles*

Quiénes lo Avalan:

Información Reportada por Entidades de Microfinanzas / Otros Créditos

Tipo Doc	Nro Documento	Nombre/Razón Social	Act	Pre	12m
----------	---------------	---------------------	-----	-----	-----

Documentos Protestados como Deudor/Aceptante

Montos expresados en unidades*

Reportado por la Cámara de Comercio de Lima (CCL)

Documentos Protestados sin Regularizar

	# Doc	Monto (S/) *	Max Días Venc.
Total:	0	0,00	

Tipo de Cambio 3.679

Nro. Secuencia	Tip. ** Reg.	Acreedor/Girador	Tipo Doc.	Moneda	Monto *	Monto * (S/)	Boletín	F. Protesto	F. Venc	Días Venc.
----------------	--------------	------------------	-----------	--------	---------	--------------	---------	-------------	---------	------------

**PR: Protestos, CJ: Cobranza Judicial, MO: Moras, PP: Procesos Penales

Montos expresados en unidades*

Reportado por la Cámara de Comercio de Lima (CCL)

Documentos Protestados Regularizados

	# Doc	Monto (S/) *
Total:	0	0,00

Nro. Secuencia	Tip. ** Reg.	Acreedor/Girador	Tipo Doc.	Moneda	Monto *	Monto * (S/)	Boletín	F. Protesto	F. Venc.	F. Reg
----------------	--------------	------------------	-----------	--------	---------	--------------	---------	-------------	----------	--------

**PR: Protestos, CJ: Cobranza Judicial, MO: Moras, PP: Procesos Penales

Detalle de Vencidos

Comercio Exterior

Montos expresados en unidades de dólares

Muestra información reportada por la SUNAT desde el 07/02/2011

Resumen por Ejercicio

Ejercicio	Actividad	Número de Operaciones	Importe USD *	N° Países	3 países con mayor número de operaciones
-----------	-----------	-----------------------	---------------	-----------	------------------------------------------

Resumen por Meses

Actividad	Ejercicio	Mes	Número de Operaciones	Importe USD *	N° Países	3 países con mayor número de operaciones
-----------	-----------	-----	-----------------------	---------------	-----------	------------------------------------------

PUBLICACIÓN DIARIO "EL PERUANO"

Reporte Otros Créditos

Institución	DIC 2022		ENE 2023		FEB 2023		MAR 2023		ABR 2023		MAY 2023	
	Monto *	Dias V.	Monto *	Dias V.	Monto *	Dias V.	Monto *	Dias V.	Monto *	Dias V.	Monto *	Dias V.

Institución	JUN 2022		JUL 2022		AGO 2022		SET 2022		OCT 2022		NOV 2022	
	Monto *	Dias V.	Monto *	Dias V.	Monto *	Dias V.	Monto *	Dias V.	Monto *	Dias V.	Monto *	Dias V.

Reporte Otros Créditos por entidades

Sin Información