



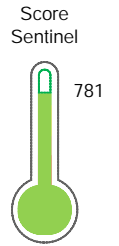
Reporte de Deudas

El reporte contiene solo los títulos seleccionados

- Información General
- Consulta Rápida
- Principales Acreedores
- Detalle Variación
- Posición Histórica
- Gráficos
- Rep. Vencidos
- Rep. SBS/Microf.
- SBS/Microf. Entidades
- Rectificaciones SBS
- Avalados/Avalistas
- Hechos de Importancia
- Documentos CCL
- Detalle de Vencidos
- Comercio Exterior
- Otros Créditos
- Otros Créd. Entidades
- Otros Rep. Negativos

RUC 20168420014 - CLUB INTERNACIONAL AREQUIPA

Fecha Proceso	Tipo Doc.	N. Doc.	Nota	Deuda Total *	Var.	Actual	Previo	12m
21/03/2024	RUC	20168420014	0.000	4.561,89				



Buen Puntaje

* La persona consultada cuenta con los siguientes créditos e indicadores.

- Línea de Crédito
- Buen Contribuyente SUNAT

Sentinel Sabio

Bancarizado: SI

Recomendación de Sentinel Sabio

Evaluación Crediticia



APROBAR
Producto Genérico

Detalle:

- Cumple con todas las reglas de evaluación

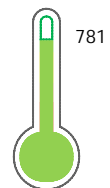
Cuota Estimada Mensual

S/ 449,



Score Sentinel

Nivel de Riesgo



Buen Puntaje

Recomendación:

Estadísticamente, en este nivel de score, 9 de 100 empresas podrían caer en incumplimiento en los próximos 12 meses

Información General

Datos Principales

24/01/2024: Última actualización de información reportada por SUNAT

Razón Social:	CLUB INTERNACIONAL AREQUIPA		
Nombre Comercial:	CLUB INTERNACIONAL AREQUIPA		
Tipo de Contribuyente:	ASOCIACION		
Estado de Contribuyente:	ACTIVO	Condición del Contribuyente:	HABIDO
Inicio de Actividades:	22/07/1894		
Tamaño contribuyente:	PRINCIPAL	Dependencia:	I.R.AREQUIPA-PRICO
Actividad Económica Principal	OTRAS ACTIVID.ENTRETENIMIENTO NCP.		
Actividad Económica Secundaria 1	-	Actividad Económica Secundaria 2	-
Fecha Inscripción RRPP:	22/07/1894	Número de Partida Registral:	R494904160
Folio:	124	Asiento:	01

Agente de retención

Direcciones Registradas

Dirección	Fuente
AVENIDA BOLOGNESI NRO S/N AREQUIPA - AREQUIPA - AREQUIPA (-.)	SUNAT - DOMICILIO FISCAL

Representantes Legales

Nro Documento	Nombre de Representante	Act	Pre	12m	Fecha desde que ocupa Cargo	Cargo
29252922	UGARTE VALVERDE HERBERT DOUGLAS HELARD				02/06/2021	PRESIDENTE
29479782	AGUAD CORNEJO ISA LUIS				09/04/2023	PRESIDENTE

Empresas Relacionadas a:

AGUAD CORNEJO ISA LUIS

Ruc	Razón Social	Semáforos			Fecha desde que ocupa Cargo	Cargo	Estado
		Act	Pre	12m			
20602625576	TELCO AQP S.A.C.				06/11/2017	GERENTE GENERAL	SUSPENSION TEMPORAL

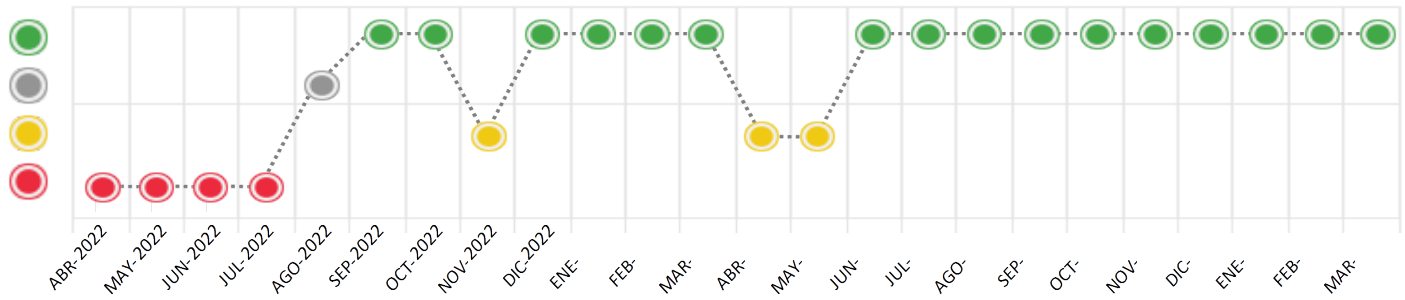
Consulta Rápida

Documento de identidad consultado

Fecha Proceso	Tipo Doc.	N. Doc.	Nombre o Raz. Social	Nota	Deuda Total	*	Var.	Actual	Previo	12m
21/03/2024	RUC	20168420014	CLUB INTERNACIONAL AREQUIPA	0.000	4.561,89					

Montos expresados en unidades de soles*

Semáforos de los últimos 24 meses



Semáforo	Descripción
	No registra información de deudas
	Mínimo Riesgo: Sin deudas vencidas
	Mediano Riesgo: Deudas con poco atraso*
	Alto Riesgo: Deudas con atraso significativo*

*Semáforo deuda menor: Deuda vencida menor S/ 100 personas naturales o menor S/ 500 personas jurídicas

Verde: 0 <= Sem. < 0.001
 Amarillo: 0.001 <= Sem. <= 2
 Rojo: 2 < Sem. <= 6

Variación	Descripción
	Variación Negativa: La nueva información reportada ha incrementado tu riesgo crediticio
	Variación Positiva: La nueva información ha mejorado tu posición de riesgo
	Variación Porcentual Positiva: El monto total reportado por la SBS/Microfinanzas o número de instituciones financieras ha aumentado
	Variación Porcentual Negativa: El monto total reportado por la SBS/Microfinanzas o número de instituciones financieras ha disminuido
	Aproximadamente igual o igual

Detalle de la deuda SBS/Microfinanzas

Entidad	Deuda Anterior			Deuda a MAR 2024				Rect. (1)	Disc.
	SET 2023	DIC 2023	FEB 2024	Fecha Inf.	Calif. (2)	Monto *	Días Venc.		
	12.013,68	4.667,04	3.708,44	29/02/2024	NOR	0			
	0,00	0,00	0,00	29/02/2024	NOR	0			
TOTAL	12.013,68	4.667,04	3.708,44			4.561,89			

(1) Ver detalle en el cuadro de Rectificaciones SBS

(2) NOR: Normal, CPP: Con Problemas Potenciales, DEF: Deficiente, DUD: Dudoso, PER: Pérdida, SCAL: Sin Calificación

Detalle de la deuda de Otros Créditos

Entidad	Deuda Anterior			Deuda a MAR 2024				Disc.
	SET 2023	DIC 2023	FEB 2024	Fecha Inf.	Calif. (2)	Monto	Días Venc.	
TOTAL								

(2) NOR: Normal, CPP: Con Problemas Potenciales, DEF: Deficiente, DUD: Dudoso, PER: Pérdida, SCAL: Sin Calificación

Detalle de vencidos

# Doc	Fuente - Acreedor	Monto *	Días Venc.

Utilización de Líneas de Crédito

Instituciones	**	Línea Aprobada	Línea No Utilizada	Línea Utilizada	% L. Uti.
BCP	TOT		15.425,10		
TOTAL			15.425,10		0%

**(TOT): Otras Tarjetas de Crédito

Principales Acreedores

Montos expresados en unidades de soles*

Resumen de Deudas

Descripción de la Deuda	Monto *	Días
Deuda total SBS al 29/02/2024	4.561,89	
% Calificación normal	100.00	
Peor Calificación (2)	NOR	
Otros Créditos	0,00	****

Detalle de deuda SBS/Microfinanzas

Institución SBS	Calif. (2)	Saldo *	% Ven.	Días Venc.	Rect.(1)
BCP	NOR	4.561,89	0.00		
BBVA	NOR	0,00	0.00		
Deuda Total SBS/MicroFinanzas		4.561,89	0		

Detalle de Riesgos SBS/Microfinanzas

Concepto	Saldo *
Deuda Directa	4.561,89
Deuda Indirecta	0,00
Deuda Castigada	0,00
Deuda Total SBS/MicroFinanzas	4.561,89
Línea Tarj.Cred. No utilizada	15.425,10
Total Riesgo SBS/MicroFinanzas	19.986,99

Detalle de deuda Otros Créditos

Empresa	Calif. (2)	Saldo *	% Ven.	Días Venc.	Disc.
Deuda Total Otros Créditos		0,00	0		

Detalle de vencidos

# Doc	Fuente - Acreedor	Monto *	Días Venc.
-------	-------------------	---------	------------

Detalle Variación

Montos expresados en unidades de soles*

Resumen de la variación

Descripción de la deuda	21/02/2024	21/03/2024	Variación
Score	0.000	0.000	0.000
Nro. Entidades SBS/Microf.	2	2	0
Riesgo Total SBS/Microf. *	3.708,44	4.561,89	
Deuda Directa	3.708,44	4.561,89	853,45
Deuda Indirecta	0,00	0,00	0,00
Deuda Castigada	0,00	0,00	0,00

Variación del Riesgo Total SBS/Microf. *	Antes	21/03/2024	Variación
Último Mes	3.708,44	4.561,89	853,45
Último Trimestre	4.667,04	4.561,89	-105,15
Último Semestre	12.013,68	4.561,89	-7.451,79
Último Año	3.767,94	4.561,89	793,95

Calificación SBS/Microf.	21/02/2024	21/03/2024	Variación
% NOR (Normal)	100.00	100.00	0.00
% CPP (Con Problemas Potenciales)	0.00	0.00	0.00
% DEF (Deficiente)	0.00	0.00	0.00
% DUD (Dudoso)	0.00	0.00	0.00
% PER (Pérdida)	0.00	0.00	0.00

Deuda vencida *	21/02/2024	21/03/2024	Variación
Total deuda vencida	0,00	0,00	0,00
Deuda por Otros Créditos *	21/02/2024	21/03/2024	Variación



Total deuda otros créditos	0,00	0,00	0,00
----------------------------	------	------	------

Detalle de la variación			
Fuente - Acreedor *	21/02/2024	21/03/2024	Variación

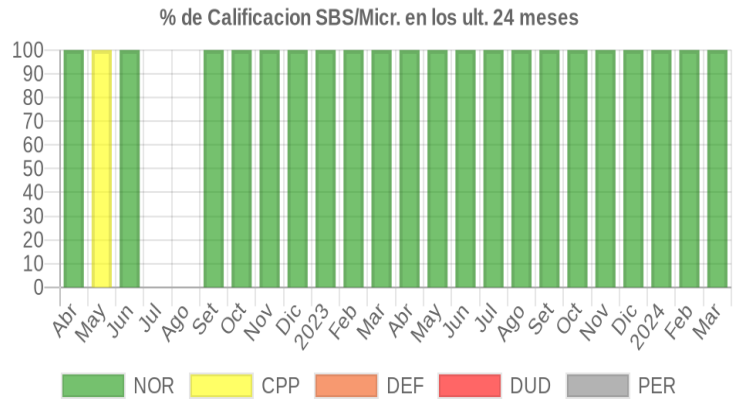
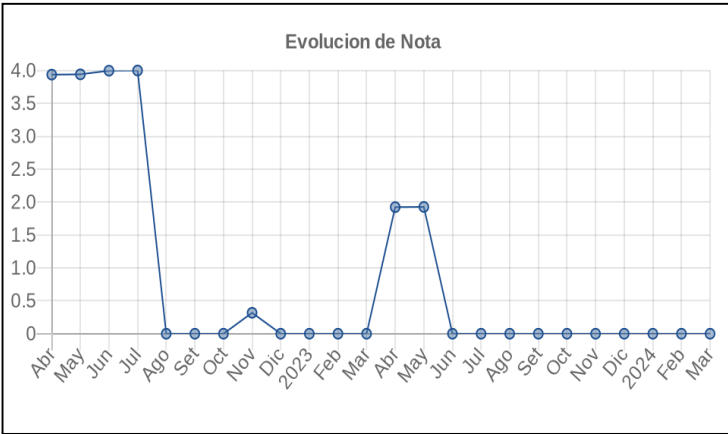
Posición Histórica

Montos expresados en unidades de soles*

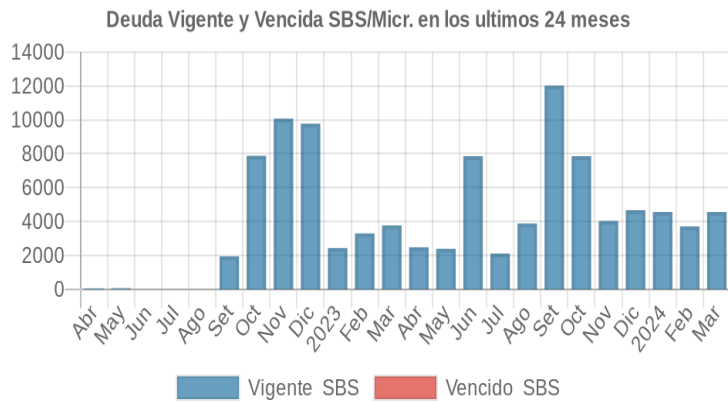
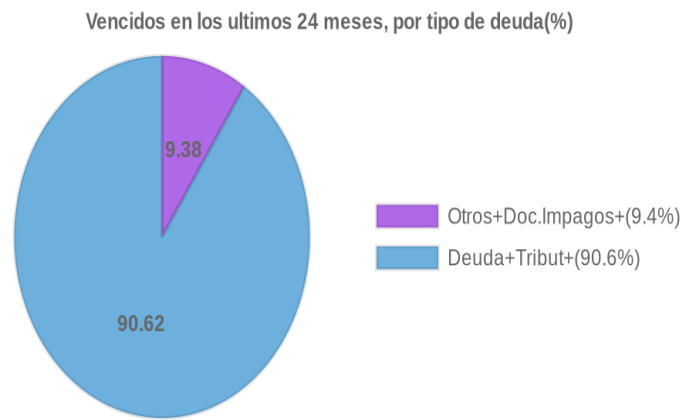
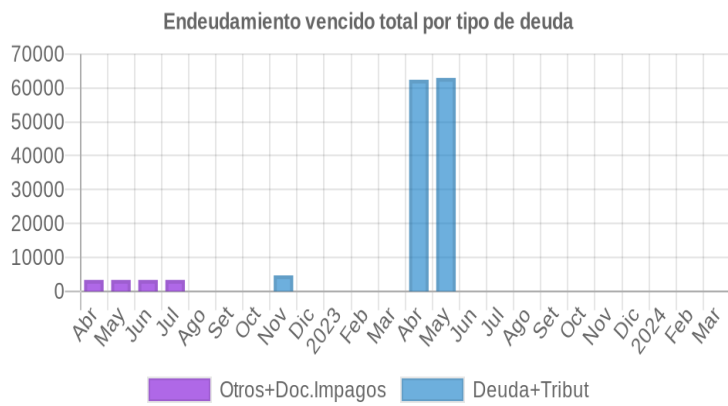
Fecha de Proceso	Sema. Actual	Sem. Riesgo	Var.	Superintendencia de Banca y Seguros (SBS/Microfinan.)				Otros Créditos	Otros Vencidos *				Ctas. Cerr./Anu.		Otros Repor. Negati.		
				# Enti.	Deuda Total *	% Cali. normal	Peor Califi.(2)		Deuda Vencida *	Protestos	Docs. Impagos	Deuda Tributaria	Deuda Laboral	Cta. Cte.		Tar. Créd.	
21/03/2024	●	0.000	⊗	2	4.561,89	100.00	NOR	0,00	0,00	0,00	0,00	0,00	0,00	0	0	0	
21/02/2024	●	0.000	⊗	2	3.708,44	100.00	NOR	0,00	0,00	0,00	0,00	0,00	0,00	0,00	0	0	0
19/01/2024	●	0.000	⊗	2	4.564,30	100.00	NOR	0,00	0,00	0,00	0,00	0,00	0,00	0,00	0	0	0
17/01/2024	●	0.000	⊗	2	4.667,04	100.00	NOR	0,00	0,00	0,00	0,00	0,00	0,00	0,00	0	0	0
22/12/2023	●	0.000	⊗	2	4.667,04	100.00	NOR	0,00	0,00	0,00	0,00	0,00	0,00	0,00	0	0	0
23/11/2023	●	0.000	⊗	2	4.031,46	100.00	NOR	0,00	0,00	0,00	0,00	0,00	0,00	0,00	0	0	0
23/10/2023	●	0.000	⊗	2	7.853,62	100.00	NOR	0,00	0,00	0,00	0,00	0,00	0,00	0,00	0	0	0
21/09/2023	●	0.000	⊗	2	12.013,68	100.00	NOR	0,00	0,00	0,00	0,00	0,00	0,00	0,00	0	0	0
24/08/2023	●	0.000	⊗	2	3.880,35	100.00	NOR	0,00	0,00	0,00	0,00	0,00	0,00	0,00	0	0	0
24/07/2023	●	0.000	⊗	2	2.109,57	100.00	NOR	0,00	0,00	0,00	0,00	0,00	0,00	0,00	0	0	0
26/06/2023	●	0.000	▲	2	7.854,48	100.00	NOR	0,00	0,00	0,00	0,00	0,00	0,00	0,00	0	0	0
22/06/2023	●	2.629	⊗	2	7.854,48	100.00	NOR	0,00	0,00	0,00	0,00	0,00	55.815,00	0,00	0	0	0
19/06/2023	●	2.876	⊗	2	2.393,42	100.00	NOR	0,00	0,00	0,00	0,00	0,00	55.815,00	0,00	0	0	0
12/06/2023	●	2.879	⊗	2	2.393,42	100.00	NOR	0,00	0,00	0,00	0,00	0,00	57.210,00	0,00	0	0	0
05/06/2023	●	2.890	▼	2	2.393,42	100.00	NOR	0,00	0,00	0,00	0,00	0,00	63.075,00	0,00	0	0	0
29/05/2023	●	1.926	⊗	2	2.393,42	100.00	NOR	0,00	0,00	0,00	0,00	0,00	62.946,00	0,00	0	0	0
23/05/2023	●	1.926	⊗	2	2.393,42	100.00	NOR	0,00	0,00	0,00	0,00	0,00	62.817,00	0,00	0	0	0
22/05/2023	●	1.926	⊗	2	2.393,42	100.00	NOR	0,00	0,00	0,00	0,00	0,00	62.670,00	0,00	0	0	0
16/05/2023	●	1.923	⊗	2	2.477,16	100.00	NOR	0,00	0,00	0,00	0,00	0,00	62.670,00	0,00	0	0	0
08/05/2023	●	1.923	⊗	2	2.477,16	100.00	NOR	0,00	0,00	0,00	0,00	0,00	62.542,00	0,00	0	0	0
30/04/2023	●	1.923	⊗	2	2.477,16	100.00	NOR	0,00	0,00	0,00	0,00	0,00	62.413,00	0,00	0	0	0
24/04/2023	●	1.923	⊗	2	2.477,16	100.00	NOR	0,00	0,00	0,00	0,00	0,00	62.174,00	0,00	0	0	0
19/04/2023	●	1.885	⊗	2	3.767,94	100.00	NOR	0,00	0,00	0,00	0,00	0,00	62.174,00	0,00	0	0	0
14/04/2023	●	1.885	▼	2	3.767,94	100.00	NOR	0,00	0,00	0,00	0,00	0,00	62.046,00	0,00	0	0	0
22/03/2023	●	0.000	⊗	2	3.767,94	100.00	NOR	0,00	0,00	0,00	0,00	0,00	0,00	0,00	0	0	0
21/02/2023	●	0.000	⊗	2	3.297,15	100.00	NOR	0,00	0,00	0,00	0,00	0,00	0,00	0,00	0	0	0
27/01/2023	●	0.000	⊗	2	2.433,87	100.00	NOR	0,00	0,00	0,00	0,00	0,00	0,00	0,00	0	0	0
23/01/2023	●	0.000	⊗	2	2.433,87	100.00	NOR	0,00	0,00	0,00	0,00	0,00	0,00	0,00	0	0	0
28/12/2022	●	0.000	▲	2	9.773,23	100.00	NOR	0,00	0,00	0,00	0,00	0,00	0,00	0,00	0	0	0
22/12/2022	●	0.650	⊗	2	9.773,23	100.00	NOR	0,00	0,00	0,00	0,00	0,00	4.709,00	0,00	0	0	0
05/12/2022	●	0.637	▼	2	10.070,35	100.00	NOR	0,00	0,00	0,00	0,00	0,00	4.709,00	0,00	0	0	0
28/11/2022	●	0.318	⊗	2	10.070,35	100.00	NOR	0,00	0,00	0,00	0,00	0,00	4.699,00	0,00	0	0	0
23/11/2022	●	0.321	⊗	2	10.070,35	100.00	NOR	0,00	0,00	0,00	0,00	0,00	4.779,00	0,00	0	0	0
22/11/2022	●	0.377	▲	2	7.876,97	100.00	NOR	0,00	0,00	0,00	0,00	0,00	4.779,00	0,00	0	0	0
14/11/2022	●	0.688	▼	2	7.876,97	100.00	NOR	0,00	0,00	0,00	0,00	0,00	17.383,00	0,00	0	0	0
24/10/2022	●	0.000	⊗	2	7.876,97	100.00	NOR	0,00	0,00	0,00	0,00	0,00	0,00	0,00	0	0	0
22/09/2022	●	0.000	▲	2	1.944,25	100.00	NOR	0,00	0,00	0,00	0,00	0,00	0,00	0,00	0	0	0
12/09/2022	●	0.000	⊗	2	0,00	0,00		0,00	0,00	0,00	0,00	0,00	0,00	0,00	0	0	0
22/08/2022	●	0.000	⊗	2	0,00	0,00		0,00	0,00	0,00	0,00	0,00	0,00	0,00	0	0	0
10/08/2022	●	0.000	▲	1	0,00	0,00		0,00	0,00	0,00	0,00	0,00	0,00	0,00	0	0	0
25/07/2022	●	4.000	⊗	1	0,00	0,00		0,00	0,00	0,00	0,00	3.364,30	0,00	0,00	0	0	0
22/07/2022	●	4.000	⊗	1	0,00	0.00		0,00	0,00	0,00	0,00	3.364,30	0,00	0,00	0	0	0
19/07/2022	●	3.997	⊗	2	2,30	100.00	NOR	0,00	0,00	0,00	0,00	3.364,30	0,00	0,00	0	0	0
06/07/2022	●	3.997	⊗	2	2,30	100.00	NOR	0,00	0,00	0,00	0,00	3.364,30	0,00	0,00	0	0	0
23/06/2022	●	3.997	⊗	2	2,30	100.00	NOR	0,00	0,00	0,00	0,00	3.364,30	0,00	0,00	0	0	0
21/06/2022	●	3.941	⊗	2	66,97	0,00	CPP	0,00	0,00	0,00	0,00	3.364,30	0,00	0,00	0	0	0
23/05/2022	●	3.941	⊗	2	66,97	0.00	CPP	0,00	0,00	0,00	0,00	3.364,30	0,00	0,00	0	0	0
25/04/2022	●	3.937	⊗	2	53,51	100.00	NOR	0,00	0,00	0,00	0,00	3.364,30	0,00	0,00	0	0	0
23/04/2022	●	4.000	⊗	1	0,00	0,00		0,00	0,00	0,00	0,00	3.364,30	0,00	0,00	0	0	0
07/04/2022	●	4.000	⊗	1	0,00	0,00		0,00	0,00	0,00	0,00	3.364,30	0,00	0,00	0	0	0

Gráficos

Montos expresados en unidades de soles*



NOR: Normal, CPP: Con Problemas Potenciales, DEF: Deficiente, DUD: Dudoso, PER: Pérdida, SCAL: Sin Calificación



Reporte de Vencidos

Montos expresados en unidades de soles*

Fuente - Acreedor	DIC 2023			ENE 2024			FEB 2024			MAR 2024		
	# Docs.	Monto *	Dias V.	# Docs.	Monto *	Dias V.	# Docs.	Monto *	Dias V.	# Docs.	Monto *	Dias V.
Deuda Tributaria												
SUPERINTENDENCIA NACIONAL DE ADMINISTRACION		0,00			0,00			0,00			0,00	
Total	0			0			0			0		

Montos expresados en unidades de soles*

Fuente - Acreedor	AGO 2023			SET 2023			OCT 2023			NOV 2023		
	# Docs.	Monto *	Dias V.	# Docs.	Monto *	Dias V.	# Docs.	Monto *	Dias V.	# Docs.	Monto *	Dias V.
Deuda Tributaria												
SUPERINTENDENCIA NACIONAL DE ADMINISTRACION		0,00			0,00			0,00			0,00	
Total	0			0			0			0		

Montos expresados en unidades de soles*

Fuente - Acreedor	ABR 2023			MAY 2023			JUN 2023			JUL 2023		
	# Docs.	Monto *	Dias V.	# Docs.	Monto *	Dias V.	# Docs.	Monto *	Dias V.	# Docs.	Monto *	Dias V.
Deuda Tributaria												
SUPERINTENDENCIA NACIONAL DE ADMINISTRACION	1	62.413,00	89	1	62.946,00	120		0,00	0		0,00	
Total	1	62.413,00	89	1	62.946,00	120	0			0		

Reporte SBS/Microfinanzas

Montos expresados en unidades de soles*

Última fecha reportada por la SBS : 29/02/2024

ÚLTIMOS 6 MESES		OCT 2023 (SBS: SET 2023)	NOV 2023 (SBS: OCT 2023)	DIC 2023 (SBS: NOV 2023)	ENE 2024 (SBS: DIC 2023)	FEB 2024 (SBS: ENE 2024)	MAR 2024 (SBS: FEB 2024)
% Porcentaje de Calificación	NOR (Normal)	100.00	100.00	100.00	100.00	100.00	100.00
	CPP (Con Problemas Pote.)	0.00	0.00	0.00	0.00	0.00	0.00
	DEF (Deficiente)	0.00	0.00	0.00	0.00	0.00	0.00
	DUD (Dudoso)	0.00	0.00	0.00	0.00	0.00	0.00
	PER (Pérdida)	0.00	0.00	0.00	0.00	0.00	0.00

Institución	OCT 2023 (SBS: SET 2023)		NOV 2023 (SBS: OCT 2023)		DIC 2023 (SBS: NOV 2023)		ENE 2024 (SBS: DIC 2023)		FEB 2024 (SBS: ENE 2024)		MAR 2024 (SBS: FEB 2024)	
	Monto *	Dias V.	Monto *	Dias V.	Monto *	Dias V.	Monto *	Dias V.	Monto *	Dias V.	Monto *	Dias V.
BCP	7.853,62		4.031,46		4.667,04		4.564,30		3.708,44		4.561,89	
BBVA	0,00		0,00		0,00		0,00		0,00		0,00	
TOTAL	7.853,62		4.031,46		4.667,04		4.564,30		3.708,44		4.561,89	

Última fecha reportada por la SBS : 29/02/2024

Operación	OCT 2023 (SBS: SET 2023)		NOV 2023 (SBS: OCT 2023)		DIC 2023 (SBS: NOV 2023)		ENE 2024 (SBS: DIC 2023)		FEB 2024 (SBS: ENE 2024)		MAR 2024 (SBS: FEB 2024)	
	Monto *	Dias V.	Monto *	Dias V.	Monto *	Dias V.	Monto *	Dias V.	Monto *	Dias V.	Monto *	Dias V.
RESUMEN												
- Total Deuda	7.853,62		4.031,46		4.667,04		4.564,30		3.708,44		4.561,89	
- Línea No Utilizada	12.133,37		15.899,53		15.111,75		15.422,69		16.180,15		15.425,10	
- Garantías	4.191.265,00		4.240.990,00		4.128.280,00		4.098.445,00		4.203.420,00		4.176.900,00	
CREDITOS DIRECTOS												
- CRÉDITOS VIGENTES	7.853,62		4.031,46		4.667,04		4.564,30		3.708,44		4.561,89	
-- Mype: Cred.Rev.LíneaTarj Crédito	7.853,62		4.031,46		4.667,04		4.564,30		3.708,44		4.561,89	
LINEA NO UTIL. Y CRED. NO DESEMB.												
- LinCredTarjetaCrédito	12.133,37		15.899,53		15.111,75		15.422,69		16.180,15		15.425,10	
GARANTIAS												
- GARANTIAS RECIBIDAS	4.191.265,00		4.240.990,00		4.128.280,00		4.098.445,00		4.203.420,00		4.176.900,00	
-- 1eraHipotecasInmuebles	4.191.265,00		4.240.990,00		4.128.280,00		4.098.445,00		4.203.420,00		4.176.900,00	



Montos expresados en unidades de soles*

Última fecha reportada por la SBS : 29/02/2024

6 MESES ANTERIORES		ABR 2023 (SBS: MAR 2023)	MAY 2023 (SBS: ABR 2023)	JUN 2023 (SBS: MAY 2023)	JUL 2023 (SBS: JUN 2023)	AGO 2023 (SBS: JUL 2023)	SET 2023 (SBS: AGO 2023)
% Porcentaje de Calificación	NOR (Normal)	100.00	100.00	100.00	100.00	100.00	100.00
	CPP (Con Problemas Pote.)	0.00	0.00	0.00	0.00	0.00	0.00
	DEF (Deficiente)	0.00	0.00	0.00	0.00	0.00	0.00
	DUD (Dudoso)	0.00	0.00	0.00	0.00	0.00	0.00
	PER (Pérdida)	0.00	0.00	0.00	0.00	0.00	0.00

Institución	ABR 2023 (SBS: MAR 2023)		MAY 2023 (SBS: ABR 2023)		JUN 2023 (SBS: MAY 2023)		JUL 2023 (SBS: JUN 2023)		AGO 2023 (SBS: JUL 2023)		SET 2023 (SBS: AGO 2023)	
	Monto *	Dias V.	Monto *	Dias V.	Monto *	Dias V.	Monto *	Dias V.	Monto *	Dias V.	Monto *	Dias V.
BCP	2.477,16		2.393,42		7.854,48		2.109,57		3.880,35		12.013,68	
BBVA	0,00		0,00		0,00		0,00		0,00		0,00	
TOTAL	2.477,16		2.393,42		7.854,48		2.109,57		3.880,35		12.013,68	

Última fecha reportada por la SBS : 29/02/2024

Operación	ABR 2023 (SBS: MAR 2023)		MAY 2023 (SBS: ABR 2023)		JUN 2023 (SBS: MAY 2023)		JUL 2023 (SBS: JUN 2023)		AGO 2023 (SBS: JUL 2023)		SET 2023 (SBS: AGO 2023)	
	Monto *	Dias V.	Monto *	Dias V.	Monto *	Dias V.	Monto *	Dias V.	Monto *	Dias V.	Monto *	Dias V.
RESUMEN												
- Total Deuda	2.477,16		2.393,42		7.854,48		2.109,57		3.880,35		12.013,68	
- Línea No Utilizada	2.673,03		17.593,57		12.132,51		17.877,42		16.021,64		6.553,10	
- Garantías	4.157.010,00		4.105.075,00		4.065.295,00		4.008.940,00		3.986.840,00		4.082.975,00	
CREDITOS DIRECTOS												
- CRÉDITOS VIGENTES	2.477,16		2.393,42		7.854,48		2.109,57		3.880,35		12.013,68	
-- Mype: Cred.Rev.LíneaTarj.Crédito	2.477,16		2.393,42		7.854,48		2.109,57		3.880,35		12.013,68	
LINEA NO UTIL. Y CRED. NO DESEMB.												
- LinCredTarjetaCrédito	2.673,03		17.593,57		12.132,51		17.877,42		16.021,64		6.553,10	
GARANTIAS												
- GARANTIAS RECIBIDAS	4.157.010,00		4.105.075,00		4.065.295,00		4.008.940,00		3.986.840,00		4.082.975,00	
-- 1eraHipotecasInmuebles	4.157.010,00		4.105.075,00		4.065.295,00		4.008.940,00		3.986.840,00		4.082.975,00	

Reporte SBS/Microfinanzas por entidades

Reportado por : BCP

Última fecha reportada por la SBS : 29/02/2024

Operación	OCT 2023 (SBS: SET2023)		NOV 2023 (SBS: OCT2023)		DIC 2023 (SBS: NOV2023)		ENE 2024 (SBS: DIC2023)		FEB 2024 (SBS: ENE2024)		MAR 2024 (SBS: FEB2024)	
	Monto *	Dias V.	Monto *	Dias V.	Monto *	Dias V.	Monto *	Dias V.	Monto *	Dias V.	Monto *	Dias V.
Calificación (2)	NOR		NOR		NOR		NOR		NOR		NOR	
RESUMEN												
- Total Deuda	7.853,62		4.031,46		4.667,04		4.564,30		3.708,44		4.561,89	
- Línea No Utilizada	12.133,37		15.899,53		15.111,75		15.422,69		16.180,15		15.425,10	
CREDITOS DIRECTOS												
- CRÉDITOS VIGENTES	7.853,62		4.031,46		4.667,04		4.564,30		3.708,44		4.561,89	
-- Mype: Cred.Rev.LíneaTarj.Crédito	7.853,62		4.031,46		4.667,04		4.564,30		3.708,44		4.561,89	
LINEA NO UTIL. Y CRED. NO DESEMB.												
- LinCredTarjetaCrédito	12.133,37		15.899,53		15.111,75		15.422,69		16.180,15		15.425,10	

Última fecha reportada por la SBS : 29/02/2024

Operación	ABR 2023 (SBS: MAR2023)		MAY 2023 (SBS: ABR2023)		JUN 2023 (SBS: MAY2023)		JUL 2023 (SBS: JUN2023)		AGO 2023 (SBS: JUL2023)		SET 2023 (SBS: AGO2023)	
	Monto *	Dias V.	Monto *	Dias V.	Monto *	Dias V.	Monto *	Dias V.	Monto *	Dias V.	Monto *	Dias V.
Calificación (2)	NOR		NOR		NOR		NOR		NOR		NOR	
RESUMEN												
- Total Deuda	2.477,16		2.393,42		7.854,48		2.109,57		3.880,35		12.013,68	
- Línea No Utilizada	2.673,03		17.593,57		12.132,51		17.877,42		16.021,64		6.553,10	
CREDITOS DIRECTOS												
- CRÉDITOS VIGENTES	2.477,16		2.393,42		7.854,48		2.109,57		3.880,35		12.013,68	



-- Mype: Cred. Rev. Línea Tarj. Crédito	2.477,16	2.393,42	7.854,48	2.109,57	3.880,35	12.013,68
LINEA NO UTIL. Y CRED. NO DESEMB.						
- LinCredTarjetaCrédito	2.673,03	17.593,57	12.132,51	17.877,42	16.021,64	6.553,10

Reportado por : BBVA

Última fecha reportada por la SBS : 29/02/2024

Operación	OCT 2023 (SBS: SET2023)		NOV 2023 (SBS: OCT2023)		DIC 2023 (SBS: NOV2023)		ENE 2024 (SBS: DIC2023)		FEB 2024 (SBS: ENE2024)		MAR 2024 (SBS: FEB2024)	
	Monto *	Dias V.	Monto *	Dias V.	Monto *	Dias V.	Monto *	Dias V.	Monto *	Dias V.	Monto *	Dias V.
Calificación (2)	NOR		NOR		NOR		NOR		NOR		NOR	
RESUMEN												
- Garantías	4.191.265,00		4.240.990,00		4.128.280,00		4.098.445,00		4.203.420,00		4.176.900,00	
GARANTIAS												
- GARANTIAS RECIBIDAS	4.191.265,00		4.240.990,00		4.128.280,00		4.098.445,00		4.203.420,00		4.176.900,00	
-- 1eraHipotecasInmuebles	4.191.265,00		4.240.990,00		4.128.280,00		4.098.445,00		4.203.420,00		4.176.900,00	

Última fecha reportada por la SBS : 29/02/2024

Operación	ABR 2023 (SBS: MAR2023)		MAY 2023 (SBS: ABR2023)		JUN 2023 (SBS: MAY2023)		JUL 2023 (SBS: JUN2023)		AGO 2023 (SBS: JUL2023)		SET 2023 (SBS: AGO2023)	
	Monto *	Dias V.	Monto *	Dias V.	Monto *	Dias V.	Monto *	Dias V.	Monto *	Dias V.	Monto *	Dias V.
Calificación (2)	NOR		NOR		NOR		NOR		NOR		NOR	
RESUMEN												
- Garantías	4.157.010,00		4.105.075,00		4.065.295,00		4.008.940,00		3.986.840,00		4.082.975,00	
GARANTIAS												
- GARANTIAS RECIBIDAS	4.157.010,00		4.105.075,00		4.065.295,00		4.008.940,00		3.986.840,00		4.082.975,00	
-- 1eraHipotecasInmuebles	4.157.010,00		4.105.075,00		4.065.295,00		4.008.940,00		3.986.840,00		4.082.975,00	

Rectificaciones SBS

Entidad	Período SBS	Cuenta	Concepto Rectificación	Dice	Debe Decir
---------	-------------	--------	------------------------	------	------------

Aval/Codeudor

Montos expresados en unidades de soles*

Es Avalista de:				Información reportada por la SBS al 31/01/2024
Tipo Doc	Nro Documento	Nombre/Razón Social	Act	Pre 12m

Montos expresados en unidades de soles*

Quiénes lo Avalan:				Información reportada por la SBS al 31/01/2024
Tipo Doc	Nro Documento	Nombre/Razón Social	Act	Pre 12m

Montos expresados en unidades de soles*

Es Avalista de:				Información Reportada por Entidades de Microfinanzas / Otros Créditos
Tipo Doc	Nro Documento	Nombre/Razón Social	Act	Pre 12m

Montos expresados en unidades de soles*

Quiénes lo Avalan:				Información Reportada por Entidades de Microfinanzas / Otros Créditos
Tipo Doc	Nro Documento	Nombre/Razón Social	Act	Pre 12m

Documentos Protestados como Deudor/Aceptante



Montos expresados en unidades*

Reportado por la Cámara de Comercio de Lima (CCL)

Documentos Protestados sin Regularizar

	# Doc	Monto (S/) *	Max Días Venc.
Total:	0	0,00	

Tipo de Cambio 3.780

Nro. Secuencia	Tip. ** Reg.	Acreedor/Girador	Tipo Doc.	Moneda	Monto *	Monto * (S/)	Boletín	F. Protesto	F. Venc.	Días Venc.
----------------	--------------	------------------	-----------	--------	---------	--------------	---------	-------------	----------	------------

**PR: Protestos, CJ: Cobranza Judicial, MO: Moras, PP: Procesos Penales

Montos expresados en unidades*

Reportado por la Cámara de Comercio de Lima (CCL)

Documentos Protestados Regularizados

	# Doc	Monto (S/) *
Total:	0	0,00

Nro. Secuencia	Tip. ** Reg.	Acreedor/Girador	Tipo Doc.	Moneda	Monto *	Monto * (S/)	Boletín	F. Protesto	F. Venc.	F. Reg
----------------	--------------	------------------	-----------	--------	---------	--------------	---------	-------------	----------	--------

**PR: Protestos, CJ: Cobranza Judicial, MO: Moras, PP: Procesos Penales

Detalle de Vencidos

Comercio Exterior

Montos expresados en unidades de dolares

Muestra información reportada por la SUNAT desde el 07/02/2011

Resumen por Ejercicio

Ejercicio	Actividad	Número de Operaciones	Importe USD *	N° Países	3 países con mayor número de operaciones
2022	IMPORTACIÓN	1	10.456,90	1	UNITED STATES

Resumen por Meses

Actividad	Ejercicio	Mes	Número de Operaciones	Importe USD *	N° Países	3 países con mayor número de operaciones
IMPORTACIÓN	2022	JUNIO	1	10.456,90	1	UNITED STATES

PUBLICACIÓN DIARIO "EL PERUANO"

Reporte Otros Créditos

Institución	OCT 2023		NOV 2023		DIC 2023		ENE 2024		FEB 2024		MAR 2024	
	Monto *	Días V.	Monto *	Días V.	Monto *	Días V.	Monto *	Días V.	Monto *	Días V.	Monto *	Días V.
Institución	ABR 2023		MAY 2023		JUN 2023		JUL 2023		AGO 2023		SET 2023	
	Monto *	Días V.	Monto *	Días V.	Monto *	Días V.	Monto *	Días V.	Monto *	Días V.	Monto *	Días V.



Reporte Otros Créditos por entidades

Sin Información