



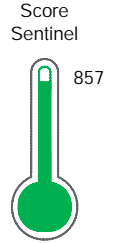
# Reporte de Deudas

El reporte contiene solo los títulos seleccionados

- Información General
- Consulta Rápida
- Principales Acreedores
- Detalle Variación
- Posición Histórica
- Gráficos
- Rep. Vencidos
- Rep. SBS/Microf.
- SBS/Microf. Entidades
- Rectificaciones SBS
- Avalados/Avalistas
- Hechos de Importancia
- Documentos CCL
- Detalle de Vencidos
- Comercio Exterior
- Otros Créditos
- Otros Créd. Entidades
- Otros Rep. Negativos

RUC 20501165141 - SIERRAS Y HERRAMIENTAS DEL PERU S.A.C.

Fecha Proceso	Tipo Doc.	N. Doc.	Nota	Deuda Total *	Var.	Actual	Previo	12m
19/01/2024	RUC	20501165141	0.000	845.213,51				



Excelente Puntaje

**\* La persona consultada cuenta con los siguientes créditos e indicadores.**

- Es Aval
- Está Avalado

## Sentinel Sabio

Bancarizado: SI

### Recomendación de Sentinel Sabio

Evaluación Crediticia



**APROBAR**  
Producto Genérico

Detalle:

- Cumple con todas las reglas de evaluación

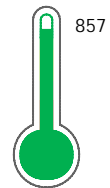
Cuota Estimada Mensual

S/ 37827,



### Score Sentinel

Nivel de Riesgo



Excelente Puntaje

Recomendación:

Estadísticamente, en este nivel de score, 3 de 100 empresas podrían caer en incumplimiento en los próximos 12 meses

## Información General

### Datos Principales

21/07/2023: Última actualización de información reportada por SUNAT

Razón Social:	SIERRAS Y HERRAMIENTAS DEL PERU S.A.C.		
Nombre Comercial:	SIERSAC		
Tipo de Contribuyente:	SOCIEDAD ANONIMA CERRADA		
Estado de Contribuyente:	ACTIVO	Condición del Contribuyente:	HABIDO
Inicio de Actividades:	02/01/2001		
Tamaño contribuyente:	PRINCIPAL	Dependencia:	INTENDENCIA LIMA PRICO
Actividad Económica Principal	VTA. MAY. MATERIALES DE CONSTRUCCION.		
Actividad Económica Secundaria 1	FAB. DE PRODUCTOS DE PLASTICOS	Actividad Económica Secundaria 2	-
Fecha Inscripción RRPP:	14/12/2000	Número de Partida Registral:	-
Folio:	-	Asiento:	-

### Agente de retención

### Direcciones Registradas

Dirección	Fuente
AVENIDA LAS GAVIOTAS NRO 833 URBANIZACION MATELLINI CHORRILLOS - LIMA - LIMA (ESPALDA BASE FAP LAS PALMAS)	SUNAT - DOMICILIO FISCAL
JIRON TAMBO REAL NRO. 151 URBANIZACION MATELLINI CHORRILLOS - LIMA - LIMA (153, MANZANA B1 LOTE 5)	SUNAT - DEPOSITO

### Representantes Legales

Nro Documento	Nombre de Representante	Act	Pre	12m	Fecha desde que ocupa Cargo	Cargo
08774841	PAREDES GUERRA ALFONSO LIZANDRO				10/05/2019	APODERADO
09393222	SZENES KEIZER FRANCISC				14/12/2000	GERENTE GENERAL
40185258	SZENES PAREDES ZORAIDA ILONA				16/04/2008	APODERADO
41252518	SZENES PAREDES ANDREA MILAGROS				16/04/2008	APODERADO
44445145	REYES PAREDES EDUARDO OSMAR				27/09/2018	APODERADO
46871119	GUTIERREZ CIÑA FABIO				27/09/2018	APODERADO

### Empresas Relacionadas a:

#### PAREDES GUERRA ALFONSO LIZANDRO JES

Ruc	Razón Social	Semáforos			Fecha desde que ocupa Cargo	Cargo	Estado
		Act	Pre	12m			
20109709116	CADDIN S.A.C.				26/04/1986	DIRECTOR GERENTE	ACTIVO
20352403149	SIERRAS Y HERRAMIENTAS FORESTAL S.A.C				23/07/2015	APODERADO	ACTIVO
20426400775	IATTA-IN SRLTDA				09/03/1981	REP. LEGAL	BAJA DE OFICIO
20492247961	ALMAPA SAC				16/04/2008	GERENTE GENERAL	BAJA DE OFICIO
20507379771	CADDIN SAC INVERSIONES RUTH EIRL				03/10/2003	APODERADO	BAJA DE OFICIO
20543076911	TOTAL SECURE S.A.				06/04/2011	GERENTE GENERAL	BAJA DE OFICIO

#### SZENES KEIZER FRANCISC

Ruc	Razón Social	Semáforos			Fecha desde que ocupa Cargo	Cargo	Estado
		Act	Pre	12m			
20128855042	SANDVIK FORESTAL S.A.				18/10/1991	GERENTE	BAJA DE OFICIO



20352403149	SIERRAS Y HERRAMIENTAS FORESTAL S.A.C				06/12/2000	GERENTE GENERAL	ACTIVO
-------------	---------------------------------------	--	--	--	------------	-----------------	--------

SZENES PAREDES ZORAIDA ILONA

Ruc	Razón Social	Semáforos			Fecha desde que ocupa Cargo	Cargo	Estado
		Act	Pre	12m			
20352403149	SIERRAS Y HERRAMIENTAS FORESTAL S.A.C				23/07/2015	APODERADO	ACTIVO
20537879671	OTSAR S.A.C.				19/10/2010	GERENTE GENERAL	ACTIVO
20537879832	HALEL S.A.C.				28/09/2010	GERENTE GENERAL	BAJA DE OFICIO
20607872644	VOZ DE ISRAEL				05/02/2020	PRESIDENTE	ACTIVO

SZENES PAREDES ANDREA MILAGROS

Ruc	Razón Social	Semáforos			Fecha desde que ocupa Cargo	Cargo	Estado
		Act	Pre	12m			
20392975587	HERRAMIENTAS INDUSTRIALES DEL PERU SOCIEDAD ANONIMA CERRAD				26/05/2011	GERENTE GENERAL	BAJA DE OFICIO
20523471814	INVERSIONES A & K S.A.C.				10/09/2009	GERENTE GENERAL	ACTIVO
20550945356	D'VENTANA S.A.C.				04/12/2012	GERENTE GENERAL	BAJA DE OFICIO

REYES PAREDES EDUARDO OSMAR

Ruc	Razón Social	Semáforos			Fecha desde que ocupa Cargo	Cargo	Estado
		Act	Pre	12m			
20352403149	SIERRAS Y HERRAMIENTAS FORESTAL S.A.C				24/09/2018	APODERADO	ACTIVO

GUTIERREZ CIÑA FABIO

Ruc	Razón Social	Semáforos			Fecha desde que ocupa Cargo	Cargo	Estado
		Act	Pre	12m			
20352403149	SIERRAS Y HERRAMIENTAS FORESTAL S.A.C				24/09/2018	APODERADO	ACTIVO

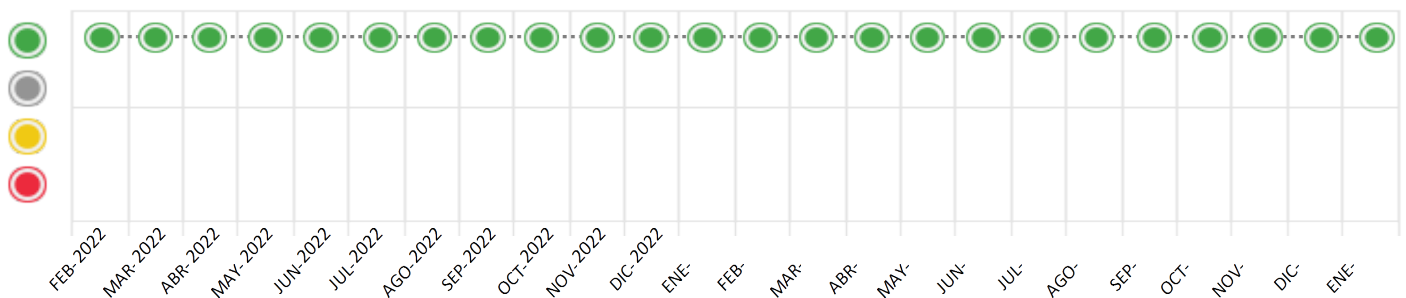
Consulta Rápida





Documento de identidad consultado

Fecha Proceso	Tipo Doc.	N. Doc.	Nombre o Raz. Social	Nota	Deuda Total *	Var.	Actual	Previo	12m
19/01/2024	RUC	20501165141	SIERRAS Y HERRAMIENTAS DEL PERU S.A.C.	0.000	845.213,51				

Montos expresados en unidades de soles\*






Semáforos de los últimos 24 meses



Semáforo	Descripción
	No registra información de deudas
	Mínimo Riesgo: Sin deudas vencidas
	Mediano Riesgo: Deudas con poco atraso*
	Alto Riesgo: Deudas con atraso significativo*

\*Semáforo deuda menor: Deuda vencida menor S/ 100 personas naturales o menor S/ 500 personas jurídicas

Verde:  $0 < \text{Sem.} < 0.001$   
 Amarillo:  $0.001 < \text{Sem.} < = 2$   
 Rojo:  $2 < \text{Sem.} < = 6$

Variación	Descripción
	Variación Negativa: La nueva información reportada ha incrementado tu riesgo crediticio
	Variación Positiva: La nueva información ha mejorado tu posición de riesgo
	Variación Porcentual Positiva: El monto total reportado por la SBS/Microfinanzas o número de instituciones financieras ha aumentado
	Variación Porcentual Negativa: El monto total reportado por la SBS/Microfinanzas o número de instituciones financieras ha disminuido
	Aproximadamente igual o igual

## Detalle de la deuda SBS/Microfinanzas

Entidad	Deuda Anterior			Deuda a ENE 2024				Rect. (1)	Disc.
	JUL 2023	OCT 2023	DIC 2023	Fecha Inf.	Calif. (2)	Monto *	Días Venc.		
	70.398,11	0,00	0,00	31/12/2023	NOR	0			
	196.823,31	175.087,87	151.882,49	31/12/2023	NOR	0			
TOTAL	267.221,42	175.087,87	151.882,49			845.213,51			

(1) Ver detalle en el cuadro de Rectificaciones SBS

(2) NOR: Normal, CPP: Con Problemas Potenciales, DEF: Deficiente, DUD: Dudoso, PER: Pérdida, SCAL: Sin Calificación

## Detalle de la deuda de Otros Créditos

Entidad	Deuda Anterior			Deuda a ENE 2024				Disc.
	JUL 2023	OCT 2023	DIC 2023	Fecha Inf.	Calif. (2)	Monto	Días Venc.	
TOTAL								

(2) NOR: Normal, CPP: Con Problemas Potenciales, DEF: Deficiente, DUD: Dudoso, PER: Pérdida, SCAL: Sin Calificación

## Detalle de vencidos

# Doc	Fuente - Acreedor	Monto *	Días Venc.

## Utilización de Líneas de Crédito

Instituciones	**	Línea Aprobada	Línea No Utilizada	Línea Utilizada	% L. Ut.
TOTAL					0%

\*\*Tipo de Crédito

## Principales Acreedores

Montos expresados en unidades de soles\*

## Resumen de Deudas

Descripción de la Deuda	Monto *	Días
Deuda total SBS al 31/12/2023	845.213,51	
% Calificación normal	100,00	
Peor Calificación (2)	NOR	
Otros Créditos	0,00	****

## Detalle de deuda SBS/Microfinanzas

Institución SBS	Calif. (2)	Saldo *	% Ven.	Días Venc.	Rect.(1)
BCP	NOR	704.710,00	0,00		
BBVA	NOR	140.503,51	0,00		
Deuda Total SBS/MicroFinanzas		845.213,51	0		

## Detalle de Riesgos SBS/Microfinanzas

Concepto	Saldo *
Deuda Directa	845.213,51
Deuda Indirecta	0,00
Deuda Castigada	0,00
Deuda Total SBS/MicroFinanzas	845.213,51
Línea Tarj. Cred. No utilizada	0,00
Total Riesgo SBS/MicroFinanzas	845.213,51

## Detalle de deuda Otros Créditos

Empresa	Calif. (2)	Saldo *	% Ven.	Días Venc.	Disc.
Deuda Total Otros Créditos		0,00	0		

## Detalle de vencidos

# Doc	Fuente - Acreedor	Monto *	Días Venc.
-------	-------------------	---------	------------

## Detalle Variación

Montos expresados en unidades de soles\*

## Resumen de la variación

Descripción de la deuda	22/12/2023	19/01/2024	Variación
Score	0.000	0.000	0.000
Nro. Entidades SBS/Microf.	2	2	0
Riesgo Total SBS/Microf. *	151.882,49	845.213,51	
Deuda Directa	151.882,49	845.213,51	693.331,02
Deuda Indirecta	0,00	0,00	0,00
Deuda Castigada	0,00	0,00	0,00

Variación del Riesgo Total SBS/Microf. *	Antes	19/01/2024	Variación
Último Mes	151.882,49	845.213,51	693.331,02
Último Trimestre	175.087,87	845.213,51	670.125,64
Último Semestre	267.221,42	845.213,51	577.992,09
Último Año	1.998.192,72	845.213,51	-1.152.979,21

Calificación SBS/Microf.	22/12/2023	19/01/2024	Variación
% NOR (Normal)	100.00	100.00	0.00
% CPP (Con Problemas Potenciales)	0.00	0.00	0.00
% DEF (Deficiente)	0.00	0.00	0.00
% DUD (Dudoso)	0.00	0.00	0.00
% PER (Pérdida)	0.00	0.00	0.00

Deuda vencida *	22/12/2023	19/01/2024	Variación
Total deuda vencida	0,00	0,00	0,00
Deuda por Otros Créditos *	22/12/2023	19/01/2024	Variación



Total deuda otros créditos	0,00	0,00	0,00
----------------------------	------	------	------

Detalle de la variación			
Fuente - Acreedor *	22/12/2023	19/01/2024	Variación

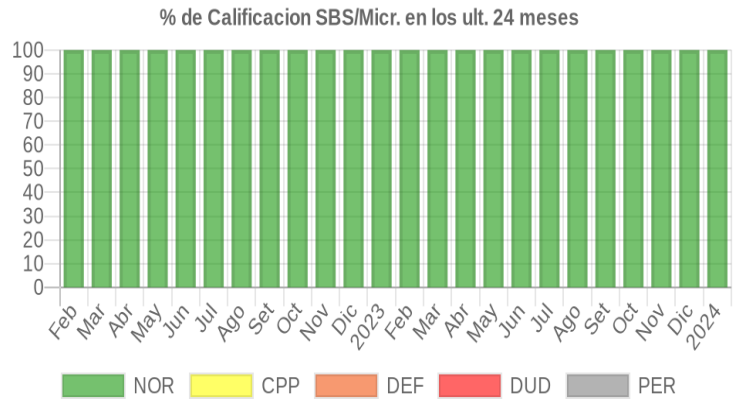
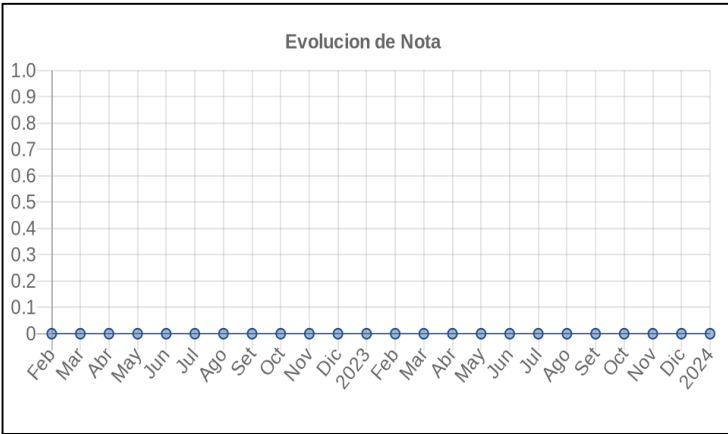
## Posición Histórica

Montos expresados en unidades de soles\*

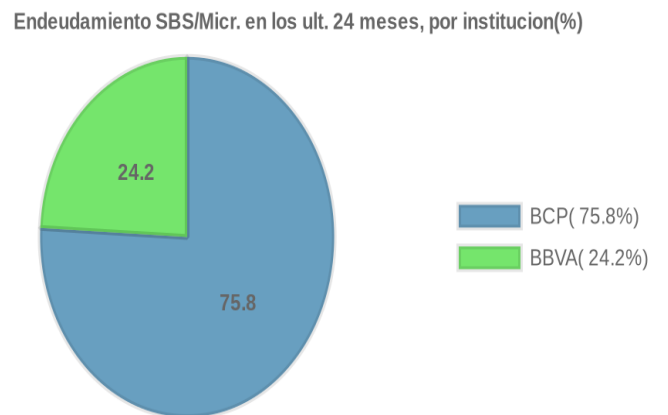
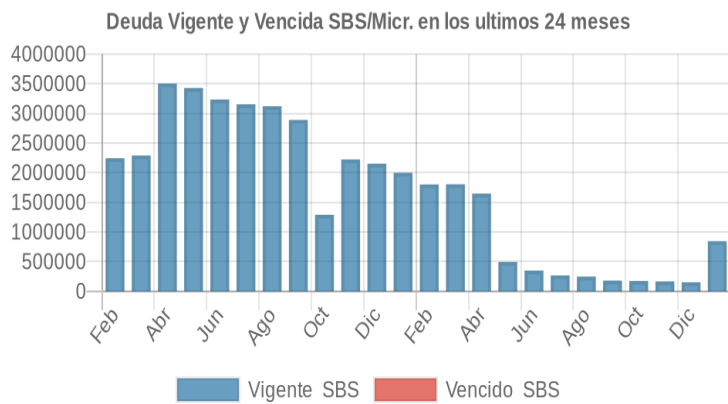
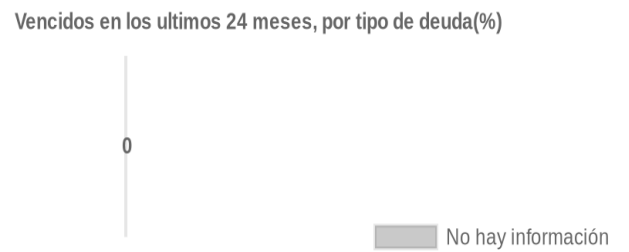
Fecha de Proceso	Sema. Actual	Sem. Riesgo	Var.	Superintendencia de Banca y Seguros (SBS/Microfinan.)				Otros Créditos	Otros Vencidos *				Ctas. Cerr./Anu.		Otros Repor. Negati.	
				# Enti.	Deuda Total *	% Cali. normal	Peor Califi. (2)		Deuda Vencida *	Protestos	Docs. Impagos	Deuda Tributaria	Deuda Laboral	Cta. Cte.		Tar. Créd.
19/01/2024	●	0.000	⊗	2	845.213,51	100.00	NOR	0,00	0,00	0,00	0,00	0,00	0,00	0	0	0
22/12/2023	●	0.000	⊗	2	151.882,49	100.00	NOR	0,00	0,00	0,00	0,00	0,00	0,00	0	0	0
23/11/2023	●	0.000	⊗	2	166.615,91	100.00	NOR	0,00	0,00	0,00	0,00	0,00	0,00	0	0	0
23/10/2023	●	0.000	⊗	2	175.087,87	100.00	NOR	0,00	0,00	0,00	0,00	0,00	0,00	0	0	0
21/09/2023	●	0.000	⊗	2	180.544,43	100.00	NOR	0,00	0,00	0,00	0,00	0,00	0,00	0	0	0
24/08/2023	●	0.000	⊗	2	247.949,10	100.00	NOR	0,00	0,00	0,00	0,00	0,00	0,00	0	0	0
24/07/2023	●	0.000	⊗	2	267.221,42	100.00	NOR	0,00	0,00	0,00	0,00	0,00	0,00	0	0	0
22/06/2023	●	0.000	⊗	2	350.295,10	100.00	NOR	0,00	0,00	0,00	0,00	0,00	0,00	0	0	0
22/05/2023	●	0.000	⊗	2	494.498,17	100.00	NOR	0,00	0,00	0,00	0,00	0,00	0,00	0	0	0
24/04/2023	●	0.000	⊗	2	1.646.929,92	100.00	NOR	0,00	0,00	0,00	0,00	0,00	0,00	0	0	0
22/03/2023	●	0.000	⊗	2	1.803.852,55	100.00	NOR	0,00	0,00	0,00	0,00	0,00	0,00	0	0	0
21/02/2023	●	0.000	⊗	2	1.801.291,35	100.00	NOR	0,00	0,00	0,00	0,00	0,00	0,00	0	0	0
23/01/2023	●	0.000	⊗	2	1.998.192,72	100.00	NOR	0,00	0,00	0,00	0,00	0,00	0,00	0	0	0
22/12/2022	●	0.000	⊗	2	2.151.659,87	100.00	NOR	0,00	0,00	0,00	0,00	0,00	0,00	0	0	0
23/11/2022	●	0.000	⊗	2	2.221.659,04	100.00	NOR	0,00	0,00	0,00	0,00	0,00	0,00	0	0	0
24/10/2022	●	0.000	⊗	2	1.290.370,71	100.00	NOR	0,00	0,00	0,00	0,00	0,00	0,00	0	0	0
22/09/2022	●	0.000	⊗	2	2.889.116,33	100.00	NOR	0,00	0,00	0,00	0,00	0,00	0,00	0	0	0
22/08/2022	●	0.000	⊗	2	3.119.224,48	100.00	NOR	0,00	0,00	0,00	0,00	0,00	0,00	0	0	0
22/07/2022	●	0.000	⊗	2	3.152.580,14	100.00	NOR	0,00	0,00	0,00	0,00	0,00	0,00	0	0	0
23/06/2022	●	0.000	⊗	2	3.233.422,65	100.00	NOR	0,00	0,00	0,00	0,00	0,00	0,00	0	0	0
23/05/2022	●	0.000	⊗	2	3.427.730,58	100.00	NOR	0,00	0,00	0,00	0,00	0,00	0,00	0	0	0
25/04/2022	●	0.000	⊗	2	3.501.839,06	100.00	NOR	0,00	0,00	0,00	0,00	0,00	0,00	0	0	0
22/03/2022	●	0.000	⊗	2	2.288.641,84	100.00	NOR	0,00	0,00	0,00	0,00	0,00	0,00	0	0	0
23/02/2022	●	0.000	⊗	2	2.243.232,51	100.00	NOR	0,00	0,00	0,00	0,00	0,00	0,00	0	0	0

## Gráficos

Montos expresados en unidades de soles\*



NOR: Normal, CPP: Con Problemas Potenciales, DEF: Deficiente, DUD: Dudoso, PER: Pérdida, SCAL: Sin Calificación





## Reporte de Vencidos

Montos expresados en unidades de soles\*

Fuente - Acreedor	OCT 2023			NOV 2023			DIC 2023			ENE 2024		
	# Docs.	Monto *	Dias V.	# Docs.	Monto *	Dias V.	# Docs.	Monto *	Dias V.	# Docs.	Monto *	Dias V.

Montos expresados en unidades de soles\*

Fuente - Acreedor	JUN 2023			JUL 2023			AGO 2023			SET 2023		
	# Docs.	Monto *	Dias V.	# Docs.	Monto *	Dias V.	# Docs.	Monto *	Dias V.	# Docs.	Monto *	Dias V.

Montos expresados en unidades de soles\*

Fuente - Acreedor	FEB 2023			MAR 2023			ABR 2023			MAY 2023		
	# Docs.	Monto *	Dias V.	# Docs.	Monto *	Dias V.	# Docs.	Monto *	Dias V.	# Docs.	Monto *	Dias V.

## Reporte SBS/Microfinanzas

Montos expresados en unidades de soles\*

Última fecha reportada por la SBS : 31/12/2023

ULTIMOS 6 MESES		AGO 2023 (SBS: JUL 2023)	SET 2023 (SBS: AGO 2023)	OCT 2023 (SBS: SET 2023)	NOV 2023 (SBS: OCT 2023)	DIC 2023 (SBS: NOV 2023)	ENE 2024 (SBS: DIC 2023)
NOR (Normal)		100.00	100.00	100.00	100.00	100.00	100.00
% Porcentaje de	CPP (Con Problemas Pote.)	0.00	0.00	0.00	0.00	0.00	0.00
	DEF (Deficiente)	0.00	0.00	0.00	0.00	0.00	0.00
Calificación	DUD (Dudoso)	0.00	0.00	0.00	0.00	0.00	0.00
	PER (Pérdida)	0.00	0.00	0.00	0.00	0.00	0.00

Institución	AGO 2023 (SBS: JUL 2023)		SET 2023 (SBS: AGO 2023)		OCT 2023 (SBS: SET 2023)		NOV 2023 (SBS: OCT 2023)		DIC 2023 (SBS: NOV 2023)		ENE 2024 (SBS: DIC 2023)	
	Monto *	Dias V.	Monto *	Dias V.	Monto *	Dias V.	Monto *	Dias V.	Monto *	Dias V.	Monto *	Dias V.
BCP	61.884,54		0,00		0,00		0,00		0,00		704.710,00	
BBVA	186.064,56		180.544,43		175.087,87		166.615,91		151.882,49		140.503,51	
TOTAL	247.949,10		180.544,43		175.087,87		166.615,91		151.882,49		845.213,51	

Última fecha reportada por la SBS : 31/12/2023

Operación	AGO 2023 (SBS: JUL 2023)		SET 2023 (SBS: AGO 2023)		OCT 2023 (SBS: SET 2023)		NOV 2023 (SBS: OCT 2023)		DIC 2023 (SBS: NOV 2023)		ENE 2024 (SBS: DIC 2023)	
	Monto *	Dias V.	Monto *	Dias V.	Monto *	Dias V.	Monto *	Dias V.	Monto *	Dias V.	Monto *	Dias V.
RESUMEN												
- Total Deuda	247.949,10		180.544,43		175.087,87		166.615,91		151.882,49		845.213,51	
- Línea No Utilizada	1.082.400,00		1.108.500,00		1.137.900,00							
- Garantías	3.320.098,00		3.333.111,00		3.411.267,00		3.401.210,00		3.300.513,00		3.971.088,00	
CREDITOS DIRECTOS												
- CRÉDITOS VIGENTES	247.949,10		180.544,43		175.087,87		166.615,91		151.882,49		845.213,51	
-- GranE:Préstamos	61.884,54											
--- NoRevolventes	61.884,54											
-- GranE:ArrendamientoFinanc							166.615,91		151.882,49		140.503,51	
-- CRÉDITOS COMERCIO EXTERIOR											704.710,00	
-- MedE:ArrendamientoFinanc	186.064,56		180.544,43		175.087,87							
LINEA NO UTIL. Y CRED. NO DESEMB.												
- LinCredPréstamos	1.082.400,00		1.108.500,00		1.137.900,00							
GARANTIAS												
- GARANTIAS RECIBIDAS	3.320.099,49		3.333.112,48		3.411.269,32		3.401.211,69		3.300.513,60		3.971.089,54	
-- 1eraHipotecasInmuebles	2.793.321,14		2.860.676,72		2.936.548,53		2.971.387,62		2.892.419,01		2.871.515,55	
-- 1eraGEquipoTransporte	285.016,70		291.889,33		299.630,92		263.206,16		256.211,10		254.359,48	
-- Gob. Nacional Reactiva Perú	55.697,09		2,00		2,00		2,00		1,00		1,00	
-- GtiasNoPref(AvalyFianza)	186.064,56		180.544,43		175.087,87		166.615,91		151.882,49		845.213,51	
- PROGRAMA REACTIVA PERU	61.884,54											

Montos expresados en unidades de soles\*

Última fecha reportada por la SBS : 31/12/2023

6 MESES ANTERIORES		FEB 2023 (SBS: ENE 2023)	MAR 2023 (SBS: FEB 2023)	ABR 2023 (SBS: MAR 2023)	MAY 2023 (SBS: ABR 2023)	JUN 2023 (SBS: MAY 2023)	JUL 2023 (SBS: JUN 2023)
% Porcentaje de Calificación	NOR (Normal)	100.00	100.00	100.00	100.00	100.00	100.00
	CPP (Con Problemas Pote.)	0.00	0.00	0.00	0.00	0.00	0.00
	DEF (Deficiente)	0.00	0.00	0.00	0.00	0.00	0.00
	DUD (Dudoso)	0.00	0.00	0.00	0.00	0.00	0.00
	PER (Pérdida)	0.00	0.00	0.00	0.00	0.00	0.00

Institución	FEB 2023 (SBS: ENE 2023)		MAR 2023 (SBS: FEB 2023)		ABR 2023 (SBS: MAR 2023)		MAY 2023 (SBS: ABR 2023)		JUN 2023 (SBS: MAY 2023)		JUL 2023 (SBS: JUN 2023)	
	Monto *	Dias V.	Monto *	Dias V.	Monto *	Dias V.	Monto *	Dias V.	Monto *	Dias V.	Monto *	Dias V.
BCP	670.731,66		599.800,06		405.694,82		273.264,98		140.958,93		70.398,11	
BBVA	1.130.559,69		1.204.052,49		1.241.235,10		221.233,19		209.336,17		196.823,31	
TOTAL	1.801.291,35		1.803.852,55		1.646.929,92		494.498,17		350.295,10		267.221,42	

Última fecha reportada por la SBS : 31/12/2023

Operación	FEB 2023 (SBS: ENE 2023)		MAR 2023 (SBS: FEB 2023)		ABR 2023 (SBS: MAR 2023)		MAY 2023 (SBS: ABR 2023)		JUN 2023 (SBS: MAY 2023)		JUL 2023 (SBS: JUN 2023)	
	Monto *	Dias V.	Monto *	Dias V.	Monto *	Dias V.	Monto *	Dias V.	Monto *	Dias V.	Monto *	Dias V.
RESUMEN												
- Total Deuda	1.801.291,35		1.803.852,55		1.646.929,92		494.498,17		350.295,10		267.221,42	
- Línea No Utilizada	102.371,27		95.687,79		88.455,94		1.114.500,00		1.103.700,00		1.088.400,00	
- Garantías	3.755.133,00		3.856.563,00		3.777.065,00		3.613.327,00		3.459.593,00		3.347.921,00	
CREDITOS DIRECTOS												
- CRÉDITOS VIGENTES	1.801.291,35		1.803.852,55		1.646.929,92		494.498,17		350.295,10		267.221,42	
-- MedE: Préstamos	1.701.136,79		1.618.958,56		1.413.071,14		273.264,98		140.958,93		70.398,11	
--- NoRevolventes	1.701.136,79		1.618.958,56		1.413.071,14		273.264,98		140.958,93		70.398,11	
-- MedE: ArrendamientoFinanc	100.154,56		184.893,99		233.858,78		221.233,19		209.336,17		196.823,31	
LINEA NO UTIL. Y CRED. NO DESEMB.												
- LinCredPréstamos	102.371,27		95.687,79		88.455,94		1.114.500,00		1.103.700,00		1.088.400,00	
GARANTIAS												
- GARANTIAS RECIBIDAS	3.755.135,11		3.856.565,45		3.777.067,19		3.613.330,07		3.459.594,99		3.347.922,19	
-- 1eraHipotecasInmuebles	2.979.129,64		2.946.613,15		2.912.548,26		2.876.160,76		2.848.289,49		2.808.805,18	
-- 1eraGEquipoTransporte	120.625,03		119.308,43		222.611,57		219.830,40		217.700,16		286.596,61	
-- Gob. Nacional Reactiva Perú	555.225,88		499.843,10		333.478,10		222.466,88		111.343,92		55.697,09	
-- OtrasGtiasNoPref			105.906,78		74.570,48		73.638,84		72.925,25			
-- GtiasNoPref(AvalyFianza)	100.154,56		184.893,99		233.858,78		221.233,19		209.336,17		196.823,31	
- PROGRAMA REACTIVA PERU	616.917,65		555.381,23		370.531,22		247.185,42		123.714,36		61.884,54	

## Reporte SBS/Microfinanzas por entidades

Reportado por : BCP

Última fecha reportada por la SBS : 31/12/2023

Operación	AGO 2023 (SBS: JUL2023)		SET 2023 (SBS: AGO2023)		OCT 2023 (SBS: SET2023)		NOV 2023 (SBS: OCT2023)		DIC 2023 (SBS: NOV2023)		ENE 2024 (SBS: DIC2023)	
	Monto *	Dias V.	Monto *	Dias V.	Monto *	Dias V.	Monto *	Dias V.	Monto *	Dias V.	Monto *	Dias V.
Calificación (2)	NOR		SCAL		SCAL		SCAL		SCAL		NOR	
RESUMEN												
- Total Deuda	61.884,54										704.710,00	
- Garantías	55.697,00		2,00		2,00		2,00		1,00		704.711,00	
CREDITOS DIRECTOS												
- CRÉDITOS VIGENTES	61.884,54										704.710,00	
-- GranE: Préstamos	61.884,54											
--- NoRevolventes	61.884,54											
-- CRÉDITOS COMERCIO EXTERIOR											704.710,00	
GARANTIAS												
- GARANTIAS RECIBIDAS	55.697,09		2,00		2,00		2,00		1,00		704.711,00	
-- Gob. Nacional Reactiva Perú	55.697,09		2,00		2,00		2,00		1,00		1,00	
-- GtiasNoPref(AvalyFianza)											704.710,00	

- PROGRAMA REACTIVA PERU	61.884,54											
--------------------------	-----------	--	--	--	--	--	--	--	--	--	--	--

Última fecha reportada por la SBS : 31/12/2023

Operación	FEB 2023 (SBS: ENE2023)		MAR 2023 (SBS: FEB2023)		ABR 2023 (SBS: MAR2023)		MAY 2023 (SBS: ABR2023)		JUN 2023 (SBS: MAY2023)		JUL 2023 (SBS: JUN2023)	
	Monto *	Dias V.	Monto *	Dias V.	Monto *	Dias V.	Monto *	Dias V.	Monto *	Dias V.	Monto *	Dias V.
Calificación (2)	NOR		NOR		NOR		NOR		NOR		NOR	
RESUMEN												
- Total Deuda	670.731,66		599.800,06		405.694,82		273.264,98		140.958,93		70.398,11	
- Garantías	555.225,00		499.843,00		333.478,00		222.466,00		111.343,00		55.697,00	
CREDITOS DIRECTOS												
- CRÉDITOS VIGENTES	670.731,66		599.800,06		405.694,82		273.264,98		140.958,93		70.398,11	
-- MedE:Préstamos	670.731,66		599.800,06		405.694,82		273.264,98		140.958,93		70.398,11	
--- NoRevolventes	670.731,66		599.800,06		405.694,82		273.264,98		140.958,93		70.398,11	
GARANTIAS												
- GARANTIAS RECIBIDAS	555.225,88		499.843,10		333.478,10		222.466,88		111.343,92		55.697,09	
-- Gob. Nacional Reactiva Perú	555.225,88		499.843,10		333.478,10		222.466,88		111.343,92		55.697,09	
- PROGRAMA REACTIVA PERU	616.917,65		555.381,23		370.531,22		247.185,42		123.714,36		61.884,54	

Reportado por : BBVA

Última fecha reportada por la SBS : 31/12/2023

Operación	AGO 2023 (SBS: JUL2023)		SET 2023 (SBS: AGO2023)		OCT 2023 (SBS: SET2023)		NOV 2023 (SBS: OCT2023)		DIC 2023 (SBS: NOV2023)		ENE 2024 (SBS: DIC2023)	
	Monto *	Dias V.	Monto *	Dias V.	Monto *	Dias V.	Monto *	Dias V.	Monto *	Dias V.	Monto *	Dias V.
Calificación (2)	NOR		NOR		NOR		NOR		NOR		NOR	
RESUMEN												
- Total Deuda	186.064,56		180.544,43		175.087,87		166.615,91		151.882,49		140.503,51	
- Línea No Utilizada	1.082.400,00		1.108.500,00		1.137.900,00							
- Garantías	3.264.401,00		3.333.109,00		3.411.265,00		3.401.208,00		3.300.512,00		3.266.377,00	
CREDITOS DIRECTOS												
- CRÉDITOS VIGENTES	186.064,56		180.544,43		175.087,87		166.615,91		151.882,49		140.503,51	
-- GranE:ArrendamientoFinanc							166.615,91		151.882,49		140.503,51	
-- MedE:ArrendamientoFinanc	186.064,56		180.544,43		175.087,87							
LINEA NO UTIL. Y CRED. NO DESEMB.												
- LinCredPréstamos	1.082.400,00		1.108.500,00		1.137.900,00							
GARANTIAS												
- GARANTIAS RECIBIDAS	3.264.402,40		3.333.110,48		3.411.267,32		3.401.209,69		3.300.512,60		3.266.378,54	
-- 1eraHipotecasInmuebles	2.793.321,14		2.860.676,72		2.936.548,53		2.971.387,62		2.892.419,01		2.871.515,55	
-- 1eraGEquipoTransporte	285.016,70		291.889,33		299.630,92		263.206,16		256.211,10		254.359,48	
-- GtiasNoPref(AvalyFianza)	186.064,56		180.544,43		175.087,87		166.615,91		151.882,49		140.503,51	

Última fecha reportada por la SBS : 31/12/2023

Operación	FEB 2023 (SBS: ENE2023)		MAR 2023 (SBS: FEB2023)		ABR 2023 (SBS: MAR2023)		MAY 2023 (SBS: ABR2023)		JUN 2023 (SBS: MAY2023)		JUL 2023 (SBS: JUN2023)	
	Monto *	Dias V.	Monto *	Dias V.	Monto *	Dias V.	Monto *	Dias V.	Monto *	Dias V.	Monto *	Dias V.
Calificación (2)	NOR		NOR		NOR		NOR		NOR		NOR	
RESUMEN												
- Total Deuda	1.130.559,69		1.204.052,49		1.241.235,10		221.233,19		209.336,17		196.823,31	
- Línea No Utilizada	102.371,27		95.687,79		88.455,94		1.114.500,00		1.103.700,00		1.088.400,00	
- Garantías	3.199.908,00		3.356.720,00		3.443.587,00		3.390.861,00		3.348.250,00		3.292.224,00	
CREDITOS DIRECTOS												
- CRÉDITOS VIGENTES	1.130.559,69		1.204.052,49		1.241.235,10		221.233,19		209.336,17		196.823,31	
-- MedE:Préstamos	1.030.405,13		1.019.158,50		1.007.376,32							
--- NoRevolventes	1.030.405,13		1.019.158,50		1.007.376,32							
-- MedE:ArrendamientoFinanc	100.154,56		184.893,99		233.858,78		221.233,19		209.336,17		196.823,31	
LINEA NO UTIL. Y CRED. NO DESEMB.												
- LinCredPréstamos	102.371,27		95.687,79		88.455,94		1.114.500,00		1.103.700,00		1.088.400,00	
GARANTIAS												
- GARANTIAS RECIBIDAS	3.199.909,23		3.356.722,35		3.443.589,09		3.390.863,19		3.348.251,07		3.292.225,10	
-- 1eraHipotecasInmuebles	2.979.129,64		2.946.613,15		2.912.548,26		2.876.160,76		2.848.289,49		2.808.805,18	
-- 1eraGEquipoTransporte	120.625,03		119.308,43		222.611,57		219.830,40		217.700,16		286.596,61	
-- OtrasGtiasNoPref			105.906,78		74.570,48		73.638,84		72.925,25			
-- GtiasNoPref(AvalyFianza)	100.154,56		184.893,99		233.858,78		221.233,19		209.336,17		196.823,31	

### Rectificaciones SBS

Entidad	Período SBS	Cuenta	Concepto Rectificación	Dice	Debe Decir
---------	-------------	--------	------------------------	------	------------

### Aval/Codeudor

Montos expresados en unidades de soles\*

**Es Avalista de:** Información reportada por la SBS al 30/09/2023

Tipo Doc	Nro Documento	Nombre/Razón Social	Act	Pre	12m
RUC	20352403149	SIERRAS Y HERRAMIENTAS FORESTAL S.A.C	<span style="color: yellow;">●</span>	<span style="color: yellow;">●</span>	<span style="color: green;">●</span>
Institución SBS		Calif. (2)	Saldo *		
BANCO BBVA PERÚ		<span style="background-color: green; color: white;">NOR</span>	13.502,55		

Montos expresados en unidades de soles\*

**Quiénes lo Avalan:** Información reportada por la SBS al 30/09/2023

Tipo Doc	Nro Documento	Nombre/Razón Social	Act	Pre	12m
DNI	09393222	SZENES KEIZER FRANCISC	<span style="color: green;">●</span>	<span style="color: green;">●</span>	<span style="color: green;">●</span>
Institución SBS		Calif. (2)	Saldo *		
BANCO BBVA PERÚ		<span style="background-color: green; color: white;">NOR</span>	175.087,87		

Montos expresados en unidades de soles\*

**Es Avalista de:** Información Reportada por Entidades de Microfinanzas / Otros Créditos

Tipo Doc	Nro Documento	Nombre/Razón Social	Act	Pre	12m
----------	---------------	---------------------	-----	-----	-----

Montos expresados en unidades de soles\*

**Quiénes lo Avalan:** Información Reportada por Entidades de Microfinanzas / Otros Créditos

Tipo Doc	Nro Documento	Nombre/Razón Social	Act	Pre	12m
----------	---------------	---------------------	-----	-----	-----

### Documentos Protestados como Deudor/Aceptante

Montos expresados en unidades\*

Reportado por la Cámara de Comercio de Lima (CCL)

**Documentos Protestados sin Regularizar**

	# Doc	Monto (S/) *	Max Días Venc.
Total:	0	0,00	

Tipo de Cambio 3.709

Nro. Secuencia	Tip. Reg. **	Acreedor/Girador	Tipo Doc.	Moneda	Monto *	Monto * (S/)	Boletín	F. Protesto	F. Venc	Días Venc.
----------------	--------------	------------------	-----------	--------	---------	--------------	---------	-------------	---------	------------

\*\*PR: Protestos, CJ: Cobranza Judicial, MO: Moras, PP: Procesos Penales

Montos expresados en unidades\*

Reportado por la Cámara de Comercio de Lima (CCL)

**Documentos Protestados Regularizados**

	# Doc	Monto (S/) *
Total:	0	0,00

Nro. Secuencia	Tip. Reg.	Acreedor/Girador	Tipo Doc.	Moneda	Monto *	Monto * (S/)	Boletín	F. Protesto	F. Venc.	F. Reg
----------------	-----------	------------------	-----------	--------	---------	--------------	---------	-------------	----------	--------

\*\*PR: Protestos, CJ: Cobranza Judicial, MO: Moras, PP: Procesos Penales

## Documentos Protestados como Acreedor/Girador

Montos expresados en unidades\*

Reportado por la Cámara de Comercio de Lima (CCL)

### Documentos Protestados sin Regularizar

	# Doc	Monto (S/) *	Max Días Venc.
Total:	10	39.366,81	1,837

Tipo de Cambio 3.709

Nro. Secuencia	Tip. Reg.	Deudor/Aceptante	Tipo Doc.	Moneda	Monto *	Monto * (S/)	Boletín	F. Protesto	F. Venc.	Días Venc.
118921		INVERSIONES Y DISTRIBUCIONES A & V E.I.R.L.	FAN	US\$	961,76	3.567,17	12/2023	28/12/2023	16/12/2023	34
40000708103	PR	AQP CASA DEL MECANICO E.I.R.L.	FAN	US\$	1.382,49	5.127,66	06/2023	15/06/2023	05/06/2023	228
85775	PR	NEGOCIOS GENERALES PANCHITO S.A.C.	FAN	US\$	756,14	2.804,52	03/2023	16/03/2023	06/03/2023	319
75801	PR	SOLESTCORP E.I.R.L.	FAN	US\$	900,70	3.340,70	11/2022	22/11/2022	10/11/2022	435
34426	PR	ARBORIZACIONES E.I.R.L.	FAN	US\$	737,41	2.735,05	10/2020	30/10/2020	20/10/2020	1,186
6390663	PR	SOLESTCORP E.I.R.L.	LET	US\$	851,87	3.159,59	08/2020	23/07/2020	/ /	1,275
6293058	PR	NATURAL TECHNOLOGY S.A.C. - NATECH S.A.C.	LET	US\$	2.191,26	8.127,38	08/2019	19/08/2019	/ /	1,614
6293437	PR	NEGOCIOS DASHA E.I.R.L.	LET	US\$	1.168,44	4.333,74	08/2019	16/08/2019	/ /	1,617
470000683885	PR	CORPORACION MAZA SANDOVAL S.A.C.	LET	US\$	1.035,24	3.839,71	08/2019	22/08/2019	08/08/2019	1,625
6209006	PR	NATURAL TECHNOLOGY S.A.C. - NATECH S.A.C.	LET	US\$	628,55	2.331,29	01/2019	08/01/2019	/ /	1,837

\*\*PR: Protestos, CJ: Cobranza Judicial, MO: Moras, PP: Procesos Penales

Montos expresados en unidades\*

Reportado por la Cámara de Comercio de Lima (CCL)

### Documentos Protestados Regularizados

	# Doc	Monto (S/) *
Total:	1	2.703,82

Nro. Secuencia	Tip. Reg.	Deudor/Aceptante	Tipo Doc.	Moneda	Monto *	Monto * (S/)	Boletín	F. Protesto	F. Venc.	F. Reg
91678	PR	DYSMAR EIRL	FAN	US\$	728,99	2.703,82	05/2023	03/05/2023	20/04/2023	29/05/2023

\*\*PR: Protestos, CJ: Cobranza Judicial, MO: Moras, PP: Procesos Penales

## Detalle de Vencidos

## Comercio Exterior

Montos expresados en unidades de dólares

Muestra información reportada por la SUNAT desde el 07/02/2011

### Resumen por Ejercicio

Ejercicio	Actividad	Número de Operaciones	Importe USD *	N° Países	3 países con mayor número de operaciones
2024	IMPORTACIÓN	1	107.554,64	11	BELARUS, SWITZERLAND, CHINA
2023	IMPORTACIÓN	20	3.622.109,02	22	CHINA, SWEDEN, BELARUS
2022	IMPORTACIÓN	27	4.891.721,57	25	CHINA, SPAIN, SWEDEN
2021	IMPORTACIÓN	32	3.146.694,36	26	CHINA, TAIWAN, GERMANY
2020	IMPORTACIÓN	34	1.809.296,57	19	SPAIN, CHINA, TAIWAN

## Resumen por Meses

Actividad	Ejercicio	Mes	Número de Operaciones	Importe USD *	N° Países	3 países con mayor número de operaciones	
IMPORTACIÓN	2024	ENERO	1	107.554,64	11	BELARUS, SWITZERLAND, CHINA	
		2023	DICIEMBRE	1	50.559,84	11	BELARUS, SWITZERLAND, CHINA
			NOVIEMBRE	1	66.953,21	9	BELARUS, CHINA, GERMANY
			OCTUBRE	1	287.476,48	12	ARGENTINA, BELARUS, CHINA
			SETIEMBRE	3	605.925,74	16	SPAIN, FRANCE, CHINA
			AGOSTO	3	727.619,12	18	BELARUS, CHINA, SPAIN
			JULIO	2	454.224,67	13	BELARUS, CHINA, SPAIN
			JUNIO	1	88.918,95	2	CHINA, SWEDEN
			MAYO	2	504.631,08	11	BELARUS, CHINA, GERMANY
			MARZO	3	436.559,13	17	CHINA, GERMANY, BELARUS
			FEBRERO	1	29.436,73	1	CHINA
		2022	ENERO	2	369.804,07	19	BELARUS, SWITZERLAND, CHINA
			NOVIEMBRE	1	337.140,46	18	ARGENTINA, BELGIUM, BELARUS
			OCTUBRE	3	479.593,11	16	CHINA, GERMANY, SPAIN
			SETIEMBRE	3	490.744,76	13	SPAIN, FRANCE, BELARUS
			AGOSTO	2	296.670,42	11	CHINA, SPAIN, SWEDEN
			JUNIO	6	941.220,28	17	CHINA, PORTUGAL, SWEDEN
			MAYO	2	329.488,37	17	ARGENTINA, BELARUS, CHINA
			ABRIL	3	939.461,05	14	CHINA, BELARUS, SWEDEN
			MARZO	3	393.331,08	17	BELARUS, CHINA, SPAIN
			FEBRERO	2	502.043,76	18	SWITZERLAND, CHINA, GERMANY
		2021	ENERO	2	182.028,28	15	UNITED STATES, ARGENTINA, BELARUS
			NOVIEMBRE	2	148.411,25	16	CHINA, GERMANY, SPAIN
			OCTUBRE	1	162.912,33	14	ARGENTINA, BELGIUM, BELARUS
			SETIEMBRE	1	101.366,38	11	ARGENTINA, CANADA, CHINA
			AGOSTO	3	534.854,43	20	ARGENTINA, BELARUS, CHINA
			JULIO	2	179.812,42	12	UNITED STATES, SOUTH AFRICA, BELARUS
			JUNIO	3	267.962,25	20	CHINA, GERMANY, TAIWAN
			MAYO	2	286.958,60	15	SWITZERLAND, CHINA, GERMANY
			ABRIL	2	217.771,92	1	BRAZIL
			MARZO	8	712.390,46	16	CHINA, UNITED STATES, ITALY
		2020	FEBRERO	6	228.899,42	16	SPAIN, TAIWAN, CHINA
	ENERO		2	305.354,90	15	CHINA, GERMANY, SPAIN	
	DICIEMBRE		3	81.165,88	10	SPAIN, TAIWAN, UNITED STATES	
	NOVIEMBRE		2	212.900,29	11	ARGENTINA, BELARUS, CHINA	
	OCTUBRE		5	256.280,13	12	CHINA, GERMANY, SPAIN	
	SETIEMBRE		2	132.312,51	10	CHINA, TAIWAN, ARGENTINA	
	AGOSTO		3	135.270,26	11	UNITED STATES, CHINA, GERMANY	
	JULIO		3	190.084,87	13	SPAIN, UNITED KINGDOM, BELARUS	
	JUNIO		3	206.757,61	13	UNITED STATES, TAIWAN, PORTUGAL	
	MAYO		4	346.941,49	18	BELARUS, SPAIN, PORTUGAL	
		ABRIL	1	68.842,85	13	ARGENTINA, BELARUS, CANADA	
		MARZO	3	11.837,81	9	CHINA, GERMANY, SPAIN	
		FEBRERO	1	36.085,76	9	ARGENTINA, BELARUS, CHINA	
		ENERO	4	130.817,10	15	CHINA, GERMANY, SPAIN	

PUBLICACIÓN DIARIO "EL PERUANO"

Reporte Otros Créditos

Institución	AGO 2023		SET 2023		OCT 2023		NOV 2023		DIC 2023		ENE 2024	
	Monto *	Días V.	Monto *	Días V.	Monto *	Días V.	Monto *	Días V.	Monto *	Días V.	Monto *	Días V.



Institución	FEB 2023		MAR 2023		ABR 2023		MAY 2023		JUN 2023		JUL 2023	
	Monto *	Dias V.	Monto *	Dias V.	Monto *	Dias V.	Monto *	Dias V.	Monto *	Dias V.	Monto *	Dias V.

Reporte Otros Créditos por entidades

Sin Información