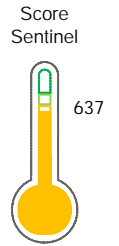


El reporte contiene solo los títulos seleccionados

- Información General
- Consulta Rápida
- Principales Acreedores
- Detalle Variación
- Posición Histórica
- Gráficos
- Rep. Vencidos
- Rep. SBS/Microf.
- SBS/Microf. Entidades
- Rectificaciones SBS
- Avalados/Avalistas
- Hechos de Importancia
- Documentos CCL
- Detalle de Vencidos
- Comercio Exterior
- Otros Créditos
- Otros Créd. Entidades
- Otros Rep. Negativos

RUC 20526325363 - SAN MIGUEL SERVICIOS LOGISTICOS SOCIEDAD COMERCIAL DE RESPONSABILIDA

Fecha Proceso	Tipo Doc.	N. Doc.	Nota	Deuda Total *	Var.	Actual	Previo	12m
22/07/2022	RUC	20526325363	0.000	1.131.042,60				



Riesgo Medio

* La persona consultada cuenta con los siguientes créditos e indicadores.

- Línea de Crédito
- Está Avalado
- Reactiva Perú

Sentinel Sabio

Bancarizado: SI

Recomendación de Sentinel Sabio

Evaluación Crediticia



OBSERVAR
Producto Genérico

Detalle:

- Presenta estado de riesgo medio

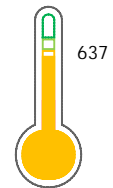
Cuota Estimada Mensual

S/ 52165,



Score Sentinel

Nivel de Riesgo



Riesgo Medio

Recomendación:

En este nivel de riesgo, 14 de 100 empresas podrían caer en incumplimiento en los próximos 12 meses

Información General

Datos Principales

11/06/2022: Última actualización de información reportada por SUNAT

Razón Social:	SAN MIGUEL SERVICIOS LOGISTICOS SOCIEDAD COMERCIAL DE RESPONSABILIDAD		
Nombre Comercial:	-		
Tipo de Contribuyente:	SOC.COM.RESPONS. LTDA		
Estado de Contribuyente:	ACTIVO	Condición del Contribuyente:	HABIDO
Inicio de Actividades:	24/02/2011		
Tamaño contribuyente:	PRINCIPAL	Dependencia:	INTENDENCIA LIMA PRICO
Actividad Económica Principal	ORGANIZACION DEL TRANSPORTE		
Actividad Económica Secundaria 1	MANIPULACION DE LA CARGA	Actividad Económica Secundaria 2	-
Fecha Inscripción RRPP:	22/02/2011	Número de Partida Registral:	-
Folio:	-	Asiento:	-

Agente de retención

Direcciones Registradas

Dirección	Fuente
JIRON TOMAS RAMSEY NRO 930 INT 502 MAGDALENA DEL MAR - LIMA - LIMA (CERCA AVENIDA JAVIER PRADO)	SUNAT - DOMICILIO FISCAL
MZA. H LTE. 28 URBANIZACION SOL Y MAR PAITA - PAITA - PIURA (.)	SUNAT - L. COMERCIAL
JIRON ABTAO NRO. 624 DTO. 301 ILO - ILO - MOQUEGUA	SUNAT - AGENCIA
MZA. H LTE. 15 URBANIZACION SOL Y MAR PAITA - PAITA - PIURA (CARRETERA PAITA SULLANA)	SUNAT - SUCURSAL
MALECON DE LA RESERVA NRO. 421 INT. N°6 URBANIZACION REDUCTO MIRAFLORES - LIMA - LIMA	SUNAT - L. COMERCIAL

Representantes Legales

Nro Documento	Nombre de Representante	Act	Pre	12m	Fecha desde que ocupa Cargo	Cargo
03460878	TAYLOR GARCIA ROBERT SEXTER MARTIN				27/08/2019	GERENTE
46683747	TAYLOR CHUECA ROBERT MARTIN				21/02/2013	GERENTE GENERAL

Empresas Relacionadas a:

TAYLOR GARCIA ROBERT SEXTER MARTIN

Ruc	Razón Social	Semáforos			Fecha desde que ocupa Cargo	Cargo	Estado
		Act	Pre	12m			
20398871856	TAYLOR SERVICE E.I.R.L.				23/05/2018	APODERADO	ACTIVO
20525381146	SAN MIGUEL ARCANGEL SERVICIOS LOGISTICOS EMPRESA INDIVIDUAL				21/03/2019	TITULAR-GERENTE	ACTIVO

TAYLOR CHUECA ROBERT MARTIN

Ruc	Razón Social	Semáforos			Fecha desde que ocupa Cargo	Cargo	Estado
		Act	Pre	12m			
20398871856	TAYLOR SERVICE E.I.R.L.				08/05/2017	GERENTE	ACTIVO
20525381146	SAN MIGUEL ARCANGEL SERVICIOS LOGISTICOS EMPRESA INDIVIDUAL				21/03/2019	GERENTE	ACTIVO

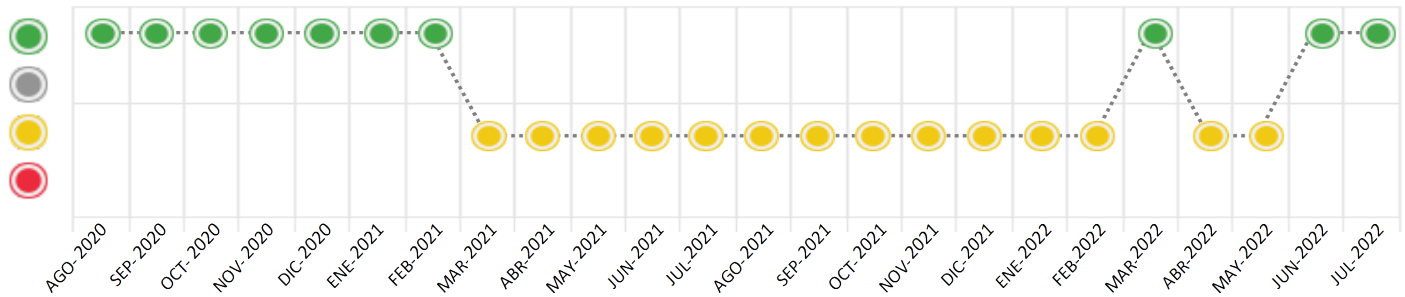
Consulta Rápida

Documento de identidad consultado

Fecha Proceso	Tipo Doc.	N. Doc.	Nombre o Raz. Social	Nota	Deuda Total *	Var.	Actual	Previo	12m
22/07/2022	RUC	20526325363	SAN MIGUEL SERVICIOS LOGISTICOS SOCIEDAD COMERCIAL D	0.000	1.131.042,60	%	●	●	●

Montos expresados en unidades de soles*

Semáforos de los últimos 24 meses



Semáforo	Descripción
●	No registra información de deudas
●	Minimo Riesgo: Sin deudas vencidas
●	Mediano Riesgo: Deudas con poco atraso*
●	Alto Riesgo: Deudas con atraso significativo*

*Semáforo deuda menor: Deuda vencida menor S/ 100 personas naturales o menor S/ 500 personas jurídicas

Verde: 0 <= Sem. < 0.001
 Amarillo: 0.001 <= Sem. <= 2
 Rojo: 2 < Sem. <= 6

Variación	Descripción
▼	Variación Negativa: La nueva información reportada ha incrementado tu riesgo crediticio
▲	Variación Positiva: La nueva información ha mejorado tu posición de riesgo
%	Variación Porcentual Positiva: El monto total reportado por la SBS/Microfinanzas o número de instituciones financieras ha aumentado
% ▼	Variación Porcentual Negativa: El monto total reportado por la SBS/Microfinanzas o número de instituciones financieras ha disminuido
≡	Aproximadamente igual o igual

Detalle de la deuda SBS/Microfinanzas

Entidad	Deuda Anterior			Deuda a JUL 2022				Rect. (1)	Disc.
	ENE 2022	ABR 2022	JUN 2022	Fecha Inf.	Calif. (2)	Monto *	Días Venc.		
BCP	1.571.245,06	2.710.503,19	1.489.630,96	30/06/2022	NOR	907.988,03			
BBVA	0,00	167.625,47	172.299,31	30/06/2022	NOR	178.072,11	9		
SCOTIABANK	143.514,20	785.724,53	45.646,83	30/06/2022	NOR	44.866,90			
TOTAL	1.714.759,26	3.663.853,19	1.707.577,10			1.130.927,04			

(1) Ver detalle en el cuadro de Rectificaciones SBS

(2) NOR: Normal, CPP: Con Problemas Potenciales, DEF: Deficiente, DUD: Dudoso, PER: Pérdida, SCAL: Sin Calificación

Detalle de la deuda de Otros Créditos

Entidad	Deuda Anterior			Deuda a JUL 2022				Disc.
	ENE 2022	ABR 2022	JUN 2022	Fecha Inf.	Calif. (2)	Monto	Días Venc.	
TOTAL								

(2) NOR: Normal, CPP: Con Problemas Potenciales, DEF: Deficiente, DUD: Dudoso, PER: Pérdida, SCAL: Sin Calificación

Detalle de vencidos

# Doc	Fuente - Acreedor	Monto *	Días Venc.
	Documentos Impagos	115,56	747
4	AMERICA MOVIL PERU S.A.C.	115,56	747

Utilización de Líneas de Crédito

Instituciones	**	Línea Aprobada	Línea No Utilizada	Línea Utilizada	% L. Utl.
BCP	DES		2.059.533,00		
BCP	PRE		153.000,00		
BCP	TOT		9.987,00		
SCOTIABANK	DES		573.750,00		
TOTAL			2.796.270,00		0%

**(DES): Descuentos, (PRE): Préstamos, (TOT): Otras Tarjetas de Crédito

Principales Acreedores

Montos expresados en unidades de soles*

Resumen de Deudas

Descripción de la Deuda	Monto *	Días
Deuda total SBS al 30/06/2022	1.130.927,04	
% Calificación normal	100,00	
Peor Calificación (2)	NOR	
Otros Créditos	0,00	****
Deuda vencida		
Documentos Impagos	115,56	747
Total deuda vencida	115,56	

Detalle de deuda SBS/Microfinanzas

Institución SBS	Calif. (2)	Saldo *	% Ven.	Días Venc.	Rect.(1)
BCP	NOR	907.988,03	0,00		
BBVA	NOR	178.072,11	0,00	9	

SCOTIABANK	NOR	44.866,90	0.00
Deuda Total SBS/MicroFinanzas		1.130.927,04	0

Detalle de Riesgos SBS/Microfinanzas

Concepto	Saldo *
Deuda Directa	1.130.927,04
Deuda Indirecta	0,00
Deuda Castigada	0,00
Deuda Total SBS/MicroFinanzas	1.130.927,04
Línea Tarj.Cred. No utilizada	9.987,00
Total Riesgo SBS/MicroFinanzas	1.140.914,04

Detalle de deuda Otros Créditos

Empresa	Calif. (2)	Saldo *	% Ven.	Días Venc.	Disc.
Deuda Total Otros Créditos		0,00	0		

Detalle de vencidos

# Doc	Fuente - Acreedor	Monto *	Días Venc.
	Documentos Impagos	115,56	747
4	AMERICA MOVIL PERU S.A.C.	115,56	747

Detalle Variación

Montos expresados en unidades de soles*

Resumen de la variación

Descripción de la deuda	19/07/2022	22/07/2022	Variación
Score	0.000	0.000	0.000
Nro. Entidades SBS/Microf.	3	3	0
Riesgo Total SBS/Microf. *	1.707.577,10	1.130.927,04	
Deuda Directa	1.707.577,10	1.130.927,04	-576.650,06
Deuda Indirecta	0,00	0,00	0,00
Deuda Castigada	0,00	0,00	0,00

Variación del Riesgo Total SBS/Microf. *	Antes	22/07/2022	Variación
Último Mes	1.707.577,10	1.130.927,04	-576.650,06
Último Trimestre	3.663.853,19	1.130.927,04	-2.532.926,15
Último Semestre	1.714.759,26	1.130.927,04	-583.832,22
Último Año	2.141.481,74	1.130.927,04	-1.010.554,70

Calificación SBS/Microf.	19/07/2022	22/07/2022	Variación
% NOR (Normal)	100.00	100.00	
% CPP (Con Problemas Potenciales)	0.00	0.00	0.00
% DEF (Deficiente)	0.00	0.00	0.00
% DUD (Dudoso)	0.00	0.00	0.00

% PER (Pérdida)	0.00	0.00	0.00
Deuda vencida *	19/07/2022	22/07/2022	Variación
Total deuda vencida	0,00	0,00	0,00
Deuda por Otros Créditos *	19/07/2022	22/07/2022	Variación
Total deuda otros créditos	0,00	0,00	0,00

Detalle de la variación

Fuente - Acreedor *	19/07/2022	22/07/2022	Variación
---------------------	------------	------------	-----------

Posición Histórica

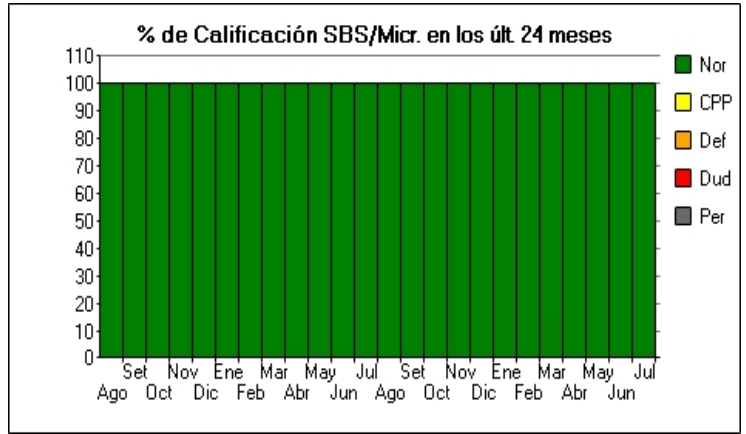
Montos expresados en unidades de soles*

Fecha de Proceso	Sema. Actual	Sem. Riesgo	Var.	Superintendencia de Banca y Seguros (SBS/Microfinan.)				Otros Créditos	Otros Vencidos *				Ctas. Cerr./Anu.		Otros Repor. Negati.	
				# Enti.	Deuda Total *	% Cali. normal	Peor Califi. (2)		Deuda Vencida *	Protestos	Docs. Impagos	Deuda Tributaria	Deuda Laboral	Cta. Cte.		Tar. Créd.
22/07/2022	●	0.000	📊	3	1.130.927,04	100.00	NOR	0,00	0,00	0,00	115,56	0,00	0,00	0	0	0
19/07/2022	●	0.000	📊	3	1.707.577,10	100.00	NOR	0,00	0,00	0,00	115,56	0,00	0,00	0	0	0
23/06/2022	●	0.000	📊	3	1.707.577,10	100.00	NOR	0,00	0,00	0,00	234,56	0,00	0,00	0	0	0
21/06/2022	●	0.000	📊	3	2.895.341,63	100.00	NOR	0,00	0,00	0,00	234,56	0,00	0,00	0	0	0
07/06/2022	●	0.000	▲	3	2.895.341,63	100.00	NOR	0,00	0,00	0,00	234,56	0,00	0,00	0	0	0
31/05/2022	●	0.009	📊	3	2.895.341,63	100.00	NOR	0,00	0,00	0,00	234,56	6.532,00	0,00	0	0	0
24/05/2022	●	0.009	📊	3	2.895.341,63	100.00	NOR	0,00	0,00	0,00	234,56	6.520,00	0,00	0	0	0
23/05/2022	●	0.009	📊	3	2.895.341,63	100.00	NOR	0,00	0,00	0,00	234,56	6.508,00	0,00	0	0	0
16/05/2022	●	0.007	📊	3	3.663.853,19	100.00	NOR	0,00	0,00	0,00	234,56	6.508,00	0,00	0	0	0
09/05/2022	●	0.007	📊	3	3.663.853,19	100.00	NOR	0,00	0,00	0,00	234,56	6.497,00	0,00	0	0	0
30/04/2022	●	0.007	📊	3	3.663.853,19	100.00	NOR	0,00	0,00	0,00	234,56	6.485,00	0,00	0	0	0
26/04/2022	●	0.007	▼	3	3.663.853,19	100.00	NOR	0,00	0,00	0,00	234,56	6.473,00	0,00	0	0	0
25/04/2022	●	0.000	📊	3	3.663.853,19	100.00	NOR	0,00	0,00	0,00	234,56	0,00	0,00	0	0	0
23/04/2022	●	0.000	📊	3	3.521.317,84	100.00	NOR	0,00	0,00	0,00	234,56	0,00	0,00	0	0	0
22/03/2022	●	0.000	▲	3	3.521.317,84	100.00	NOR	0,00	0,00	0,00	734,78	0,00	0,00	0	0	0
15/03/2022	●	0.001	📊	3	2.077.921,17	100.00	NOR	0,00	0,00	0,00	734,78	0,00	0,00	0	0	0
23/02/2022	●	0.001	📊	3	2.077.921,17	100.00	NOR	0,00	0,00	0,00	734,78	0,00	0,00	0	0	0
21/02/2022	●	0.001	📊	3	1.714.759,26	100.00	NOR	0,00	0,00	0,00	734,78	0,00	0,00	0	0	0
24/01/2022	●	0.001	📊	3	1.714.759,26	100.00	NOR	0,00	0,00	0,00	734,78	0,00	0,00	0	0	0
12/01/2022	●	0.001	📊	3	1.626.297,10	100.00	NOR	0,00	0,00	0,00	734,78	0,00	0,00	0	0	0
21/12/2022	●	0.001	📊	3	1.626.297,10	100.00	NOR	0,00	0,00	0,00	734,78	0,00	0,00	0	0	0
17/12/2022	●	0.001	📊	3	1.713.995,40	100.00	NOR	0,00	0,00	0,00	734,78	0,00	0,00	0	0	0
23/11/2022	●	0.001	📊	3	1.713.995,40	100.00	NOR	0,00	0,00	0,00	734,78	0,00	0,00	0	0	0
21/11/2022	●	0.001	📊	3	1.777.467,24	100.00	NOR	0,00	0,00	0,00	734,78	0,00	0,00	0	0	0
22/10/2022	●	0.001	📊	3	1.777.467,24	100.00	NOR	0,00	0,00	0,00	734,78	0,00	0,00	0	0	0
23/09/2022	●	0.001	📊	4	1.882.591,05	100.00	NOR	0,00	0,00	0,00	734,78	0,00	0,00	0	0	0
17/09/2022	●	0.001	📊	4	1.906.291,81	100.00	NOR	0,00	0,00	0,00	734,78	0,00	0,00	0	0	0
25/08/2022	●	0.001	📊	4	1.906.291,81	100.00	NOR	0,00	0,00	0,00	734,78	0,00	0,00	0	0	0
23/08/2022	●	0.001	📊	4	1.906.291,81	100.00	NOR	0,00	0,00	0,00	734,78	0,00	0,00	0	0	0
24/07/2022	●	0.001	📊	3	2.141.481,74	100.00	NOR	0,00	0,00	0,00	734,78	0,00	0,00	0	0	0
17/07/2022	●	0.001	📊	4	2.135.298,03	100.00	NOR	0,00	0,00	0,00	734,78	0,00	0,00	0	0	0
23/06/2022	●	0.001	📊	4	2.135.298,03	100.00	NOR	0,00	0,00	0,00	708,76	0,00	0,00	0	0	0
12/06/2022	●	0.001	📊	4	2.220.586,37	100.00	NOR	0,00	0,00	0,00	708,76	0,00	0,00	0	0	0
24/05/2022	●	0.001	📊	4	2.220.586,37	100.00	NOR	0,00	0,00	0,00	708,76	0,00	0,00	0	0	0
15/05/2022	●	0.001	📊	3	2.150.155,61	100.00	NOR	0,00	0,00	0,00	708,76	0,00	0,00	0	0	0
23/04/2022	●	0.001	📊	3	2.150.155,61	100.00	NOR	0,00	0,00	0,00	570,76	0,00	0,00	0	0	0
19/04/2022	●	0.001	📊	3	1.964.146,44	100.00	NOR	0,00	0,00	0,00	570,76	0,00	0,00	0	0	0
25/03/2022	●	0.001	📊	3	1.964.146,44	100.00	NOR	0,00	0,00	0,00	640,76	0,00	0,00	0	0	0
13/03/2022	●	0.001	▼	3	1.888.930,17	100.00	NOR	0,00	0,00	0,00	640,76	0,00	0,00	0	0	0
26/02/2022	●	0.000	📊	3	1.888.930,17	100.00	NOR	0,00	0,00	0,00	362,76	0,00	0,00	0	0	0
17/02/2022	●	0.000	📊	3	2.273.551,63	100.00	NOR	0,00	0,00	0,00	362,76	0,00	0,00	0	0	0
24/01/2022	●	0.000	📊	3	2.273.551,63	100.00	NOR	0,00	0,00	0,00	98,56	0,00	0,00	0	0	0
23/01/2022	●	0.000	📊	3	2.273.551,63	100.00	NOR	0,00	0,00	0,00	124,20	0,00	0,00	0	0	0
22/12/2022	●	0.000	📊	3	2.121.079,53	100.00	NOR	0,00	0,00	0,00	124,20	0,00	0,00	0	0	0
25/11/2022	●	0.000	📊	3	2.085.241,59	100.00	NOR	0,00	0,00	0,00	124,20	0,00	0,00	0	0	0
24/10/2022	●	0.000	📊	3	1.854.466,57	100.00	NOR	0,00	0,00	0,00	124,20	0,00	0,00	0	0	0
15/10/2022	●	0.000	📊	3	1.969.656,75	100.00	NOR	0,00	0,00	0,00	124,20	0,00	0,00	0	0	0
28/09/2022	●	0.000	📊	3	1.969.656,75	100.00	NOR	0,00	0,00	0,00	70,00	0,00	0,00	0	0	0

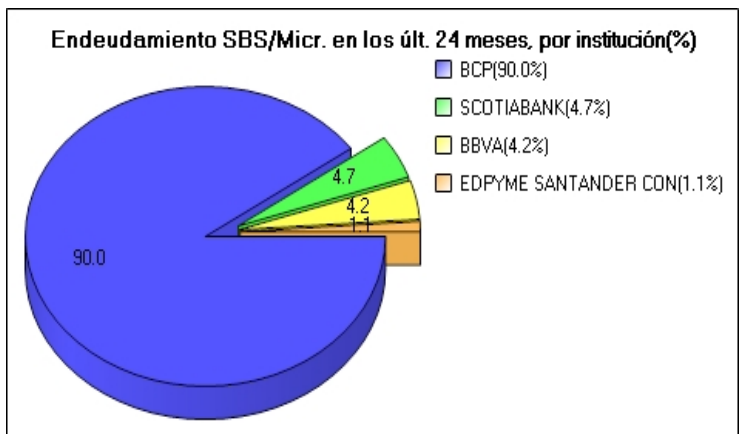
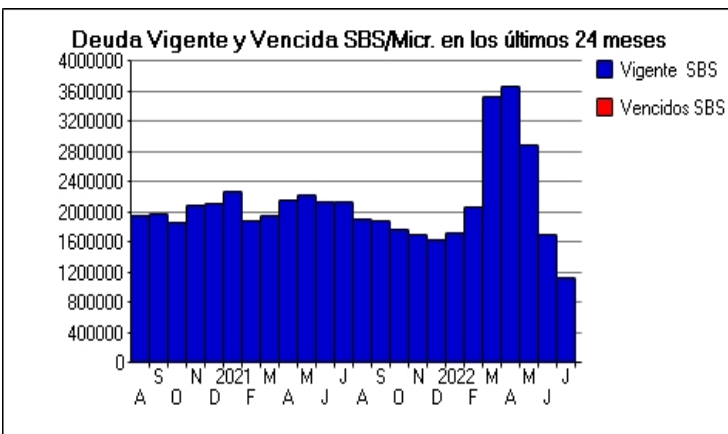
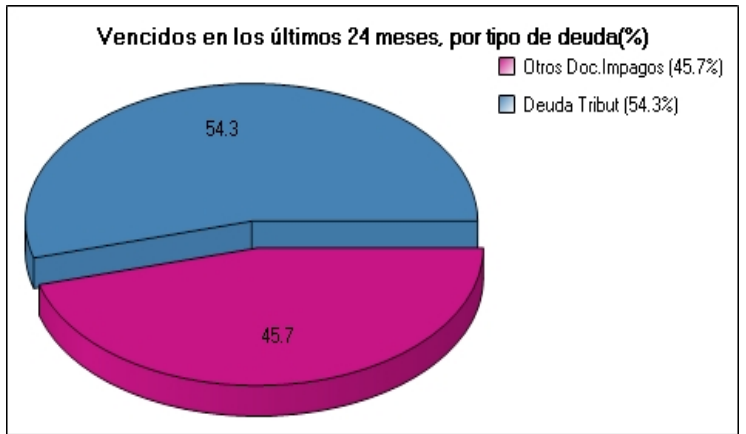
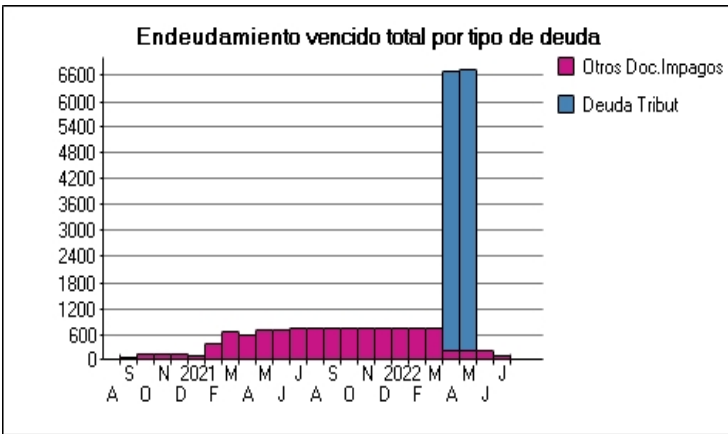
25/09/202		0.000		3	1.945.538,97	100.00	NOR	0,00	0,00	0,00	70,00	0,00	0,00	0	0	0
24/08/202		0.000		3	1.945.538,97	100.00	NOR	0,00	0,00	0,00	0,00	0,00	0,00	0	0	0

Gráficos

Montos expresados en unidades de soles*



NOR: Normal, CPP: Con Problemas Potenciales, DEF: Deficiente, DUD: Dudoso, PER: Pérdida, SCAL: Sin Calificación



Reporte de Vencidos

Montos expresados en unidades de soles*

Fuente - Acreedor	ABR 2022			MAY 2022			JUN 2022			JUL 2022		
	# Docs.	Monto *	Dias V.	# Docs.	Monto *	Dias V.	# Docs.	Monto *	Dias V.	# Docs.	Monto *	Dias V.
Documentos Impagos												
AMERICA MOVIL PERU S.A.C.	7	234,56	755	7	234,56	786	7	234,56	81	4	115,56	74
Total	7	234,56	755	7	234,56	786	7	234,56	81	4	115,56	74
Deuda Tributaria												
SUPERINTENDENCIA NACIONAL DE ADMINISTRACION	1	6.485,00	546	1	6.532,00	577		0,00	0		0,00	
Total	1	6.485,00	546	1	6.532,00	577	0			0		

Montos expresados en unidades de soles*

Fuente - Acreedor	DIC 2021			ENE 2022			FEB 2022			MAR 2022		
	# Docs.	Monto *	Dias V.	# Docs.	Monto *	Dias V.	# Docs.	Monto *	Dias V.	# Docs.	Monto *	Dias V.
Documentos Impagos												
AMERICA MOVIL PERU S.A.C.	15	734,78	681	15	734,78	712	15	734,78	74	15	734,78	77
Total	15	734,78	681	15	734,78	712	15	734,78	74	15	734,78	77
Deuda Tributaria												
SUPERINTENDENCIA NACIONAL DE ADMINISTRACION		0,00			0,00			0,00			0,00	
Total	0			0			0			0		

Montos expresados en unidades de soles*

Fuente - Acreedor	AGO 2021			SET 2021			OCT 2021			NOV 2021		
	# Docs.	Monto *	Dias V.	# Docs.	Monto *	Dias V.	# Docs.	Monto *	Dias V.	# Docs.	Monto *	Dias V.
Documentos Impagos												
AMERICA MOVIL PERU S.A.C.	15	734,78	559	15	734,78	589	15	734,78	62	15	734,78	65
Total	15	734,78	559	15	734,78	589	15	734,78	62	15	734,78	65
Deuda Tributaria												
SUPERINTENDENCIA NACIONAL DE ADMINISTRACION		0,00			0,00			0,00			0,00	
Total	0			0			0			0		

Reporte SBS/Microfinanzas

Montos expresados en unidades de soles*

Última fecha reportada por la SBS : 30/06/2022

ÚLTIMOS 6 MESES		FEB 2022 (SBS: ENE 2022)	MAR 2022 (SBS: FEB 2022)	ABR 2022 (SBS: MAR 2022)	MAY 2022 (SBS: ABR 2022)	JUN 2022 (SBS: MAY 2022)	JUL 2022 (SBS: JUN 2022)
% Porcentaje de Calificación	NOR (Normal)	100.00	100.00	100.00	100.00	100.00	100.00
	CPP (Con Problemas Pote.)	0.00	0.00	0.00	0.00	0.00	0.00
	DEF (Deficiente)	0.00	0.00	0.00	0.00	0.00	0.00
	DUD (Dudoso)	0.00	0.00	0.00	0.00	0.00	0.00
	PER (Pérdida)	0.00	0.00	0.00	0.00	0.00	0.00

Institución	FEB 2022 (SBS: ENE 2022)		MAR 2022 (SBS: FEB 2022)		ABR 2022 (SBS: MAR 2022)		MAY 2022 (SBS: ABR 2022)		JUN 2022 (SBS: MAY 2022)		JUL 2022 (SBS: JUN 2022)	
	Monto *	Dias V.	Monto *	Dias V.	Monto *	Dias V.	Monto *	Dias V.	Monto *	Dias V.	Monto *	Dias V.
BCP	1.656.371,55		3.101.394,69		2.710.503,19		2.499.853,58		1.489.630,96		907.988,03	
BBVA	78.922,76		77.135,94		167.625,47		345.866,63		172.299,31		178.072,11	9
SCOTIABANK	342.626,86		342.787,21		785.724,53		49.621,42		45.646,83		44.866,90	
EDPYME SANTANDER CONSUMO PERU												
TOTAL	2.077.921,17		3.521.317,84		3.663.853,19		2.895.341,63		1.707.577,10		1.130.927,04	9

Última fecha reportada por la SBS : 30/06/2022

Operación	FEB 2022 (SBS: ENE 2022)		MAR 2022 (SBS: FEB 2022)		ABR 2022 (SBS: MAR 2022)		MAY 2022 (SBS: ABR 2022)		JUN 2022 (SBS: MAY 2022)		JUL 2022 (SBS: JUN 2022)	
	Monto *	Dias V.	Monto *	Dias V.	Monto *	Dias V.	Monto *	Dias V.	Monto *	Dias V.	Monto *	Dias V.
RESUMEN												
- Total Deuda	2.077.921,17		3.521.317,84		3.663.853,19		2.895.341,63		1.707.577,10		1.130.927,04	9
- Línea No Utilizada	1.125.011,13		862.922,95		307.239,20		1.211.906,77		2.604.704,48		2.949.270,00	

- Garantías	2.676.242,00	2.575.077,00	2.486.200,00	2.480.605,00	2.359.479,00	2.520.423,00	
- PROGRAMA REACTIVA PERU	1.143.432,85	1.072.459,93	1.001.329,71	930.345,24	859.099,52	787.820,84	
CREDITOS DIRECTOS							
- CRÉDITOS VIGENTES	2.077.921,17	3.521.317,84	3.663.853,19	2.895.341,63	1.707.577,10	1.130.927,04	9
-- MedE: Descuentos	435.977,79	2.038.964,32	2.409.099,77	1.915.374,97	802.830,75	221.739,30	9
--- Letras	78.922,76	165.835,64	254.955,47	436.368,85	259.863,56	178.072,11	9
--- Otros	357.055,03	1.873.128,68	2.154.144,30	1.479.006,12	542.967,19	43.667,19	
-- MedE: Préstamos	1.585.377,85	1.429.279,93	1.204.719,71	930.345,24	859.099,52	864.320,84	
--- NoRevolventes	1.585.377,85	1.429.279,93	1.204.719,71	930.345,24	859.099,52	864.320,84	
-- MedE: ArrendamientoFinanc	56.565,53	53.073,59	50.033,71	49.621,42	45.646,83	44.866,90	
LINEA NO UTIL. Y CRED. NO DESEMB.							
- LinCredDescuentos	1.051.136,63	852.932,20	297.235,51	818.519,77	2.224.604,48	2.633.283,00	
- LinCredPréstamos	3,84	3,75	3,69	230.040,00	222.060,00	153.000,00	
- LinCredTarjetaCrédito	10.000,00	9.987,00	10.000,00	9.987,00	10.000,00	9.987,00	
- OtrasLinCred	63.870,66			153.360,00	148.040,00	153.000,00	
GARANTIAS							
- GARANTIAS RECIBIDAS	2.676.243,51	2.575.078,68	2.486.202,02	2.480.607,16	2.359.480,68	2.520.424,31	
-- 1eraHipotecasInmuebles	403.096,68	393.971,15	387.887,47	402.152,66	388.202,14	573.155,25	
-- 1eraGEquipoTransporte	91.157,26	89.093,59	87.717,81	90.943,78	87.788,97	90.730,30	
-- Gob. Nacional Reactiva Perú	1.029.089,57	965.213,94	901.196,74	837.310,72	773.189,57	709.038,76	
-- GtiasNoPref(AvallyFianza)	1.152.900,00	1.126.800,00	1.109.400,00	1.150.200,00	1.110.300,00	1.147.500,00	

Montos expresados en unidades de soles*

Última fecha reportada por la SBS : 30/06/2022

6 MESES ANTERIORES		AGO 2021 (SBS: JUL 2021)	SET 2021 (SBS: AGO 2021)	OCT 2021 (SBS: SET 2021)	NOV 2021 (SBS: OCT 2021)	DIC 2021 (SBS: NOV 2021)	ENE 2022 (SBS: DIC 2021)
% Porcentaje de Calificación	NOR (Normal)	100.00	100.00	100.00	100.00	100.00	100.00
	CPP (Con Problemas Pote.)	0.00	0.00	0.00	0.00	0.00	0.00
	DEF (Deficiente)	0.00	0.00	0.00	0.00	0.00	0.00
	DUD (Dudoso)	0.00	0.00	0.00	0.00	0.00	0.00
	PER (Pérdida)	0.00	0.00	0.00	0.00	0.00	0.00

Institución	AGO 2021 (SBS: JUL 2021)		SET 2021 (SBS: AGO 2021)		OCT 2021 (SBS: SET 2021)		NOV 2021 (SBS: OCT 2021)		DIC 2021 (SBS: NOV 2021)		ENE 2022 (SBS: DIC 2021)	
	Monto *	Dias V.	Monto *	Dias V.	Monto *	Dias V.	Monto *	Dias V.	Monto *	Dias V.	Monto *	Dias V.
BCP	1.817.281,03		1.788.925,51		1.691.092,86		1.620.032,54	4	1.463.094,81		1.571.245,06	
BBVA	0,00		89.058,87		0,00		93.962,86		0,00		0,00	
SCOTIABANK	84.404,11		0,00		86.374,38		0,00		163.202,29		143.514,20	
EDPYME SANTANDER CONSUMO PERU	4.606,67		4.606,67									
TOTAL	1.906.291,81		1.882.591,05		1.777.467,24		1.713.995,40	4	1.626.297,10		1.714.759,26	

Última fecha reportada por la SBS : 30/06/2022

Operación	AGO 2021 (SBS: JUL 2021)		SET 2021 (SBS: AGO 2021)		OCT 2021 (SBS: SET 2021)		NOV 2021 (SBS: OCT 2021)		DIC 2021 (SBS: NOV 2021)		ENE 2022 (SBS: DIC 2021)	
	Monto *	Dias V.	Monto *	Dias V.	Monto *	Dias V.	Monto *	Dias V.	Monto *	Dias V.	Monto *	Dias V.
RESUMEN												
- Total Deuda	1.906.291,81		1.882.591,05		1.777.467,24		1.713.995,40	4	1.626.297,10		1.714.759,26	
- Línea No Utilizada	1.639.758,83		1.598.213,52		1.766.301,64		1.664.448,76		1.213.814,79		1.223.235,67	
- Garantías	3.145.018,00		1.837.162,00		2.957.907,00		1.638.813,00		2.801.402,00		2.801.780,00	
- PROGRAMA REACTIVA PERU	1.568.004,65		1.497.504,86		1.426.763,58		1.356.004,18		1.285.261,92		1.214.341,97	
CREDITOS DIRECTOS												
- CRÉDITOS VIGENTES	1.906.291,81		1.882.591,05		1.777.467,24		1.713.995,40	4	1.626.297,10		1.714.759,26	
-- MedE: Descuentos	172.080,49		217.119,52		185.343,66		198.431,22	4	178.555,18		279.953,26	
--- Letras			89.058,87				93.962,86					
--- Otros	172.080,49		128.060,65		185.343,66		104.468,36	4	178.555,18		279.953,26	
-- MedE: Préstamos	1.734.211,32		1.665.471,53		1.592.123,58		1.515.564,18		1.447.741,92		1.373.821,97	
--- NoRevolventes	1.734.211,32		1.665.471,53		1.592.123,58		1.515.564,18		1.447.741,92		1.373.821,97	
-- MedE: ArrendamientoFinanc											60.984,03	
LINEA NO UTIL. Y CRED. NO DESEMB.												
- LinCredDescuentos	1.401.641,11		1.372.717,18		1.425.594,64		1.355.817,30		960.090,73		993.959,69	
- LinCredPréstamos					82.680,00		79.780,00		4,06		219.288,98	
- LinCredTarjetaCrédito	9.987,00		10.000,00		9.987,00		9.987,00		10.000,00		9.987,00	
- OtrasLinCred	228.130,72		215.496,34		248.040,00		218.864,46		243.720,00			
GARANTIAS												
- GARANTIAS RECIBIDAS	3.145.019,10		1.837.162,97		2.957.907,23		1.638.814,55		2.801.403,58		2.801.781,77	
-- 1eraHipotecasInmuebles	423.760,24		428.375,45		433.620,01		418.410,79		426.067,85		418.201,01	

-- 1eraGEquipoTransporte	98.054,67	61.033,15				94.572,99
-- Gob. Nacional Reactiva Perú	1.411.204,19	1.347.754,37	1.284.087,22	1.220.403,76	1.156.735,73	1.092.907,77
-- GtíasNoPref(AvalyFianza)	1.212.000,00		1.240.200,00		1.218.600,00	1.196.100,00

Reporte SBS/Microfinanzas por entidades

Reportado por : BCP

Última fecha reportada por la SBS : 30/06/2022

Operación	FEB 2022 (SBS: ENE2022)		MAR 2022 (SBS: FEB2022)		ABR 2022 (SBS: MAR2022)		MAY 2022 (SBS: ABR2022)		JUN 2022 (SBS: MAY2022)		JUL 2022 (SBS: JUN2022)	
	Monto *	Dias V.	Monto *	Dias V.	Monto *	Dias V.	Monto *	Dias V.	Monto *	Dias V.	Monto *	Dias V.
Calificación (2)	NOR		NOR		NOR		NOR		NOR		NOR	
RESUMEN												
- Total Deuda	1.656.371,55		3.101.394,69		2.710.503,19		2.499.853,58		1.489.630,96		907.988,03	
- Línea No Utilizada	241.955,79		9.987,00		10.000,00		918.077,56		1.780.121,68		2.375.520,00	
- Garantías	1.432.185,00		1.359.184,00		1.289.083,00		1.239.462,00		1.161.391,00		1.282.193,00	
- PROGRAMA REACTIVA PERU	1.143.432,85		1.072.459,93		1.001.329,71		930.345,24		859.099,52		787.820,84	
CREDITOS DIRECTOS												
- CRÉDITOS VIGENTES	1.656.371,55		3.101.394,69		2.710.503,19		2.499.853,58		1.489.630,96		907.988,03	
-- MedE: Descuentos	282.358,70		1.878.694,76		1.709.173,48		1.569.508,34		630.531,44		43.667,19	
--- Letras			88.699,70		87.330,00		90.502,22		87.564,25			
--- Otros	282.358,70		1.789.995,06		1.621.843,48		1.479.006,12		542.967,19		43.667,19	
-- MedE: Préstamos	1.374.012,85		1.222.699,93		1.001.329,71		930.345,24		859.099,52		864.320,84	
--- NoRevolventes	1.374.012,85		1.222.699,93		1.001.329,71		930.345,24		859.099,52		864.320,84	
LINEA NO UTIL. Y CRED. NO DESEMB.												
- LinCredDescuentos	168.085,13						524.690,56		1.400.021,68		2.059.533,00	
- LinCredPréstamos							230.040,00		222.060,00		153.000,00	
- LinCredTarjetaCrédito	10.000,00		9.987,00		10.000,00		9.987,00		10.000,00		9.987,00	
- OtrasLinCred	63.870,66						153.360,00		148.040,00		153.000,00	
GARANTIAS												
- GARANTIAS RECIBIDAS	1.432.186,25		1.359.185,09		1.289.084,21		1.239.463,38		1.161.391,71		1.282.194,01	
-- 1eraHipotecasInmuebles	403.096,68		393.971,15		387.887,47		402.152,66		388.202,14		573.155,25	
-- Gob. Nacional Reactiva Perú	1.029.089,57		965.213,94		901.196,74		837.310,72		773.189,57		709.038,76	

Última fecha reportada por la SBS : 30/06/2022

Operación	AGO 2021 (SBS: JUL2021)		SET 2021 (SBS: AGO2021)		OCT 2021 (SBS: SET2021)		NOV 2021 (SBS: OCT2021)		DIC 2021 (SBS: NOV2021)		ENE 2022 (SBS: DIC2021)	
	Monto *	Dias V.	Monto *	Dias V.	Monto *	Dias V.	Monto *	Dias V.	Monto *	Dias V.	Monto *	Dias V.
Calificación (2)	NOR		NOR		NOR		NOR		NOR		NOR	
RESUMEN												
- Total Deuda	1.817.281,03		1.788.925,51		1.691.092,86		1.620.032,54	4	1.463.094,81		1.571.245,06	
- Línea No Utilizada	633.363,04		585.255,90		736.496,16		682.081,64		725.679,71		9.987,00	
- Garantías	1.834.964,00		1.776.129,00		1.717.707,00		1.638.813,00		1.582.802,00		1.511.108,00	
- PROGRAMA REACTIVA PERU	1.568.004,65		1.497.504,86		1.426.763,58		1.356.004,18		1.285.261,92		1.214.341,97	
CREDITOS DIRECTOS												
- CRÉDITOS VIGENTES	1.817.281,03		1.788.925,51		1.691.092,86		1.620.032,54	4	1.463.094,81		1.571.245,06	
-- MedE: Descuentos	87.676,38		128.060,65		98.969,28		104.468,36	4	15.352,89		197.423,09	
--- Otros	87.676,38		128.060,65		98.969,28		104.468,36	4	15.352,89		197.423,09	
-- MedE: Préstamos	1.729.604,65		1.660.864,86		1.592.123,58		1.515.564,18		1.447.741,92		1.373.821,97	
--- NoRevolventes	1.729.604,65		1.660.864,86		1.592.123,58		1.515.564,18		1.447.741,92		1.373.821,97	
LINEA NO UTIL. Y CRED. NO DESEMB.												
- LinCredDescuentos	395.245,32		359.759,56		395.789,16		373.450,18		471.959,71			
- LinCredPréstamos					82.680,00		79.780,00					
- LinCredTarjetaCrédito	9.987,00		10.000,00		9.987,00		9.987,00		10.000,00		9.987,00	
- OtrasLinCred	228.130,72		215.496,34		248.040,00		218.864,46		243.720,00			
GARANTIAS												
- GARANTIAS RECIBIDAS	1.834.964,43		1.776.129,82		1.717.707,23		1.638.814,55		1.582.803,58		1.511.108,78	
-- 1eraHipotecasInmuebles	423.760,24		428.375,45		433.620,01		418.410,79		426.067,85		418.201,01	
-- Gob. Nacional Reactiva Perú	1.411.204,19		1.347.754,37		1.284.087,22		1.220.403,76		1.156.735,73		1.092.907,77	

Reportado por : BBVA

Última fecha reportada por la SBS : 30/06/2022

Operación	FEB 2022 (SBS: ENE2022)		MAR 2022 (SBS: FEB2022)		ABR 2022 (SBS: MAR2022)		MAY 2022 (SBS: ABR2022)		JUN 2022 (SBS: MAY2022)		JUL 2022 (SBS: JUN2022)	
	Monto *	Dias V.	Monto *	Dias V.	Monto *	Dias V.	Monto *	Dias V.	Monto *	Dias V.	Monto *	Dias V.
Calificación (2)	NOR		NOR		NOR		NOR		NOR		NOR	
RESUMEN												
- Total Deuda	78.922,76		77.135,94		167.625,47		345.866,63		172.299,31		178.072,11	9
- Línea No Utilizada	381.297,93		372.665,89		274.836,40		293.829,21		269.432,80			
CREDITOS DIRECTOS												
- CRÉDITOS VIGENTES	78.922,76		77.135,94		167.625,47		345.866,63		172.299,31		178.072,11	9
-- MedE: Descuentos	78.922,76		77.135,94		167.625,47		345.866,63		172.299,31		178.072,11	9
--- Letras	78.922,76		77.135,94		167.625,47		345.866,63		172.299,31		178.072,11	9
LÍNEA NO UTIL. Y CRED. NO DESEMB.												
- LinCredDescuentos	381.297,93		372.665,89		274.836,40		293.829,21		269.432,80			

Última fecha reportada por la SBS : 30/06/2022

Operación	AGO 2021 (SBS: JUL2021)		SET 2021 (SBS: AGO2021)		OCT 2021 (SBS: SET2021)		NOV 2021 (SBS: OCT2021)		DIC 2021 (SBS: NOV2021)		ENE 2022 (SBS: DIC2021)	
	Monto *	Dias V.	Monto *	Dias V.	Monto *	Dias V.	Monto *	Dias V.	Monto *	Dias V.	Monto *	Dias V.
Calificación (2)	NOR		NOR		NOR		NOR		NOR		NOR	
RESUMEN												
- Total Deuda			89.058,87				93.962,86					
- Línea No Utilizada	484.800,00		400.357,62		496.080,00		384.017,12		487.440,00		478.440,00	
CREDITOS DIRECTOS												
- CRÉDITOS VIGENTES			89.058,87				93.962,86					
-- MedE: Descuentos			89.058,87				93.962,86					
--- Letras			89.058,87				93.962,86					
LÍNEA NO UTIL. Y CRED. NO DESEMB.												
- LinCredDescuentos	484.800,00		400.357,62		496.080,00		384.017,12		487.440,00		478.440,00	

Reportado por : SCOTIABANK

Última fecha reportada por la SBS : 30/06/2022

Operación	FEB 2022 (SBS: ENE2022)		MAR 2022 (SBS: FEB2022)		ABR 2022 (SBS: MAR2022)		MAY 2022 (SBS: ABR2022)		JUN 2022 (SBS: MAY2022)		JUL 2022 (SBS: JUN2022)	
	Monto *	Dias V.	Monto *	Dias V.	Monto *	Dias V.	Monto *	Dias V.	Monto *	Dias V.	Monto *	Dias V.
Calificación (2)	NOR		NOR		NOR		NOR		NOR		NOR	
RESUMEN												
- Total Deuda	342.626,86		342.787,21		785.724,53		49.621,42		45.646,83		44.866,90	
- Línea No Utilizada	501.757,41		480.270,06		22.402,80				555.150,00		573.750,00	
- Garantías	1.244.057,00		1.215.893,00		1.197.117,00		1.241.143,00		1.198.088,00		1.238.230,00	
CREDITOS DIRECTOS												
- CRÉDITOS VIGENTES	342.626,86		342.787,21		785.724,53		49.621,42		45.646,83		44.866,90	
-- MedE: Descuentos	74.696,33		83.133,62		532.300,82							
--- Otros	74.696,33		83.133,62		532.300,82							
-- MedE: Préstamos	211.365,00		206.580,00		203.390,00							
--- NoRevolventes	211.365,00		206.580,00		203.390,00							
-- MedE: ArrendamientoFinanc	56.565,53		53.073,59		50.033,71		49.621,42		45.646,83		44.866,90	
LÍNEA NO UTIL. Y CRED. NO DESEMB.												
- LinCredDescuentos	501.753,57		480.266,31		22.399,11				555.150,00		573.750,00	
- LinCredPréstamos	3,84		3,75		3,69							
GARANTIAS												
- GARANTIAS RECIBIDAS	1.244.057,26		1.215.893,59		1.197.117,81		1.241.143,78		1.198.088,97		1.238.230,30	
-- 1eraGEquipoTransporte	91.157,26		89.093,59		87.717,81		90.943,78		87.788,97		90.730,30	
-- GtiasNoPref(AvalyFianza)	1.152.900,00		1.126.800,00		1.109.400,00		1.150.200,00		1.110.300,00		1.147.500,00	

Última fecha reportada por la SBS : 30/06/2022

Operación	AGO 2021 (SBS: JUL2021)		SET 2021 (SBS: AGO2021)		OCT 2021 (SBS: SET2021)		NOV 2021 (SBS: OCT2021)		DIC 2021 (SBS: NOV2021)		ENE 2022 (SBS: DIC2021)	
	Monto *	Dias V.	Monto *	Dias V.	Monto *	Dias V.	Monto *	Dias V.	Monto *	Dias V.	Monto *	Dias V.
Calificación (2)	NOR		NOR		NOR		NOR		NOR		NOR	
RESUMEN												
- Total Deuda	84.404,11				86.374,38				163.202,29		143.514,20	
- Línea No Utilizada	521.595,79		612.600,00		533.725,48		598.350,00		695,08		734.808,67	
- Garantías	1.212.000,00				1.240.200,00				1.218.600,00		1.290.672,00	

CREDITOS DIRECTOS											
- CREDITOS VIGENTES	84.404,11				86.374,38					163.202,29	143.514,20
-- MedE:Descuentos	84.404,11				86.374,38					163.202,29	82.530,17
--- Otros	84.404,11				86.374,38					163.202,29	82.530,17
-- MedE:ArrendamientoFinanc											60.984,03
LINEA NO UTIL. Y CRED. NO DESEMB.											
- LinCredDescuentos	521.595,79		612.600,00		533.725,48		598.350,00			691,02	515.519,69
- LinCredPréstamos										4,06	219.288,98
GARANTIAS											
- GARANTIAS RECIBIDAS	1.212.000,00				1.240.200,00					1.218.600,00	1.290.672,99
-- 1eraGEquipoTransporte											94.572,99
-- GtiasNoPref(AvalyFianza)	1.212.000,00				1.240.200,00					1.218.600,00	1.196.100,00

Reportado por : EDPYME SANTANDER CONSUMO PERÚ S.A

Última fecha reportada por la SBS : 30/06/2022

Operación	FEB 2022 (SBS: ENE2022)		MAR 2022 (SBS: FEB2022)		ABR 2022 (SBS: MAR2022)		MAY 2022 (SBS: ABR2022)		JUN 2022 (SBS: MAY2022)		JUL 2022 (SBS: JUN2022)	
	Monto *	Dias V.	Monto *	Dias V.	Monto *	Dias V.	Monto *	Dias V.	Monto *	Dias V.	Monto *	Dias V.
Calificación (2)												
RESUMEN												

Última fecha reportada por la SBS : 30/06/2022

Operación	AGO 2021 (SBS: JUL2021)		SET 2021 (SBS: AGO2021)		OCT 2021 (SBS: SET2021)		NOV 2021 (SBS: OCT2021)		DIC 2021 (SBS: NOV2021)		ENE 2022 (SBS: DIC2021)	
	Monto *	Dias V.	Monto *	Dias V.	Monto *	Dias V.	Monto *	Dias V.	Monto *	Dias V.	Monto *	Dias V.
Calificación (2)		NOR		NOR								
RESUMEN												
- Total Deuda	4.606,67		4.606,67									
- Garantías	98.054,00		61.033,00									
CREDITOS DIRECTOS												
- CRÉDITOS VIGENTES	4.606,67		4.606,67									
-- MedE:Préstamos	4.606,67		4.606,67									
--- NoRevolventes	4.606,67		4.606,67									
GARANTIAS												
- GARANTIAS RECIBIDAS	98.054,67		61.033,15									
-- 1eraGEquipoTransporte	98.054,67		61.033,15									

Rectificaciones SBS

Entidad	Período SBS	Cuenta	Concepto Rectificación	Dice	Debe Decir
---------	-------------	--------	------------------------	------	------------

Aval/Codeudor

Montos expresados en unidades de soles*

Es Avalista de:

Información reportada por la SBS al 30/06/2022

Tipo Doc	Nro Documento	Nombre/Razón Social	Act	Pre	12m
----------	---------------	---------------------	-----	-----	-----

Montos expresados en unidades de soles*

Quiénes lo Avalan:

Información reportada por la SBS al 30/06/2022

Tipo Doc	Nro Documento	Nombre/Razón Social	Act	Pre	12m
DNI	03460878	TAYLOR GARCIA ROBERT SEXTER MARTIN	●	●	●
Institución SBS		Calif. (2)	Saldo *		
SCOTIABANK PERU S A A		NOR	555.150,00		
DNI	46683747	TAYLOR CHUECA ROBERT MARTIN	●	●	●

Institución SBS	Calif. (2)	Saldo *
SCOTIABANK PERU S A A	NOR	555.150,00

Montos expresados en unidades de soles*

Es Avalista de:

Información Reportada por Entidades de Microfinanzas / Otros Créditos

Tipo Doc	Nro Documento	Nombre/Razón Social	Act	Pre	12m
----------	---------------	---------------------	-----	-----	-----

Montos expresados en unidades de soles*

Quiénes lo Avalan:

Información Reportada por Entidades de Microfinanzas / Otros Créditos

Tipo Doc	Nro Documento	Nombre/Razón Social	Act	Pre	12m
----------	---------------	---------------------	-----	-----	-----

Documentos Protestados como Deudor/Aceptante

Montos expresados en unidades*

Reportado por la Cámara de Comercio de Lima (CCL)

Documentos Protestados sin Regularizar

	# Doc	Monto (S/) *	Max Días Venc.
Total:	0	0,00	

Tipo de Cambio 3.891

Nro. Secuencia	Tip. ** Reg.	Acreedor/Girador	Tipo Doc.	Moneda	Monto *	Monto * (S/)	Boletín	F. Protesto	F. Venc.	Días Venc.
----------------	--------------	------------------	-----------	--------	---------	--------------	---------	-------------	----------	------------

**PR: Protestos, CJ: Cobranza Judicial, MO: Moras, PP: Procesos Penales

Montos expresados en unidades*

Reportado por la Cámara de Comercio de Lima (CCL)

Documentos Protestados Regularizados

	# Doc	Monto (S/) *
Total:	0	0,00

Nro. Secuencia	Tip. ** Reg.	Acreedor/Girador	Tipo Doc.	Moneda	Monto *	Monto * (S/)	Boletín	F. Protesto	F. Venc.	F. Reg
----------------	--------------	------------------	-----------	--------	---------	--------------	---------	-------------	----------	--------

**PR: Protestos, CJ: Cobranza Judicial, MO: Moras, PP: Procesos Penales

Detalle de Vencidos

Documentos Impagos

Montos expresados en unidades*

	# Doc	Monto (S/) *	Max Días Venc.
Total:	4	115,56	747

Se muestran los 10 primeros documentos ordenados por Fecha de Vencimiento, del más reciente al más antiguo

Tipo de Cambio 3.891

Nombre del Acreedor de la Obligación	Tipo Comprobante/ Concepto	Nro Comprobante	Condición Deuda	Moneda	Monto *	Monto * (S/)	F. Venc.
AMERICA MOVIL PERU S.A.C.	Recibo	01637668	MOROSIDAD	S/.	34,00	34,00	05/10/2020
AMERICA MOVIL PERU S.A.C.	Recibo	01637668	MOROSIDAD	S/.	34,00	34,00	05/09/2020
AMERICA MOVIL PERU S.A.C.	Recibo	01637668	MOROSIDAD	S/.	34,00	34,00	05/08/2020
AMERICA MOVIL PERU S.A.C.	Recibo	01637668	MOROSIDAD	S/.	13,56	13,56	05/07/2020

Comercio Exterior

Montos expresados en unidades de dólares

Muestra información reportada por la SUNAT desde el 07/02/2011

Resumen por Ejercicio

Ejercicio	Actividad	Número de Operaciones	Importe USD *	N° Países	3 países con mayor número de operaciones
2018	IMPORTACIÓN	1	15.827,70	1	CHINA

Resumen por Meses

Actividad	Ejercicio	Mes	Número de Operaciones	Importe USD *	N° Países	3 países con mayor número de operaciones
IMPORTACIÓN	2018	FEBRERO	1	15.827,70	1	CHINA

PUBLICACIÓN DIARIO "EL PERUANO"

Reporte Otros Créditos

Institución	FEB 2022		MAR 2022		ABR 2022		MAY 2022		JUN 2022		JUL 2022	
	Monto *	Dias V.	Monto *	Dias V.	Monto *	Dias V.	Monto *	Dias V.	Monto *	Dias V.	Monto *	Dias V.
Institución	AGO 2021		SET 2021		OCT 2021		NOV 2021		DIC 2021		ENE 2022	
	Monto *	Dias V.	Monto *	Dias V.	Monto *	Dias V.	Monto *	Dias V.	Monto *	Dias V.	Monto *	Dias V.

Reporte Otros Créditos por entidades

Sin Información