

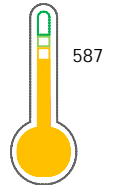
El reporte contiene solo los títulos seleccionados

- | | | | | | |
|---|---|--|---|---|---|
| <input checked="" type="checkbox"/> Información General | <input checked="" type="checkbox"/> Consulta Rápida | <input checked="" type="checkbox"/> Principales Acreedores | <input checked="" type="checkbox"/> Detalle Variación | <input checked="" type="checkbox"/> Posición Histórica | <input checked="" type="checkbox"/> Gráficos |
| <input checked="" type="checkbox"/> Rep. Vencidos | <input checked="" type="checkbox"/> Rep. SBS/Microf. | <input checked="" type="checkbox"/> SBS/Microf. Entidades | <input checked="" type="checkbox"/> Rectificaciones SBS | <input checked="" type="checkbox"/> Avalados/Avalistas | <input checked="" type="checkbox"/> Hechos de Importancia |
| <input checked="" type="checkbox"/> Documentos CCL | <input checked="" type="checkbox"/> Detalle de Vencidos | <input checked="" type="checkbox"/> Comercio Exterior | <input checked="" type="checkbox"/> Otros Créditos | <input checked="" type="checkbox"/> Otros Créd. Entidades | <input checked="" type="checkbox"/> Otros Rep. Negativos |

RUC 20600666666 - OP SERVICE S.A.C.

Fecha Proceso	Tipo Doc.	N. Doc.	Nota	Deuda Total *	Var.	Actual	Previo	12m
14/12/2022	RUC	20600666666	0.095	3.798.052,30				

Score Sentinel



Riesgo Medio

* La persona consultada cuenta con los siguientes créditos e indicadores.

- Línea de Crédito
 Está Avalado
 Reprogramados DU N 026-

Sentinel Sabio

Bancarizado: SI

Recomendación de Sentinel Sabio

Evaluación Crediticia


OBSERVAR
 Producto Genérico

Detalle:

- Presenta estado de riesgo medio
- El promedio de deudas negativas (Sunat, AFP, Protestos) representa entre 3% y 5% del promedio deuda en el SF en los últimos 3 meses

Cuota Estimada Mensual

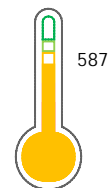
S/ 170991,



Score Sentinel

Nivel de Riesgo

Riesgo Medio



Recomendación:

En este nivel de riesgo, 17 de 100 empresas podrían caer en incumplimiento en los próximos 12 meses

Información General

Datos Principales

12/09/2022: Última actualización de información reportada por SUNAT

Razón Social:	OP SERVICE S.A.C.		
Nombre Comercial:	-		
Tipo de Contribuyente:	SOCIEDAD ANONIMA CERRADA		
Estado de Contribuyente:	ACTIVO	Condición del Contribuyente:	HABIDO
Inicio de Actividades:	15/09/2015		
Tamaño contribuyente:	PRINCIPAL	Dependencia:	INTENDENCIA LIMA PRICO
Actividad Económica Principal	OTRAS ACTIVIDADES EMPRESARIALES NCP.		
Actividad Económica Secundaria 1	-	Actividad Económica Secundaria 2	-
Fecha Inscripción RRPP:	15/09/2015	Número de Partida Registral:	-
Folio:	-	Asiento:	-

Agente de retención

Direcciones Registradas

Dirección	Fuente
CALLE GENERAL BORGOÑO NRO 345 OTR. GENERAL BORGOÑO MIRAFLORES - LIMA - LIMA	SUNAT - DOMICILIO FISCAL

Representantes Legales

Nro Documento	Nombre de Representante	Act	Pre	12m	Fecha desde que ocupa Cargo	Cargo
41301048	VILCHEZ GARCES MIGUEL ANGEL				02/09/2015	GERENTE GENERAL

Empresas Relacionadas a:

VILCHEZ GARCES MIGUEL ANGEL

Ruc	Razón Social	Semáforos			Fecha desde que ocupa Cargo	Cargo	Estado
		Act	Pre	12m			
20607426822	FORMULARIOS DIGITALES PERU S.A.C.				02/02/2021	-	ACTIVO

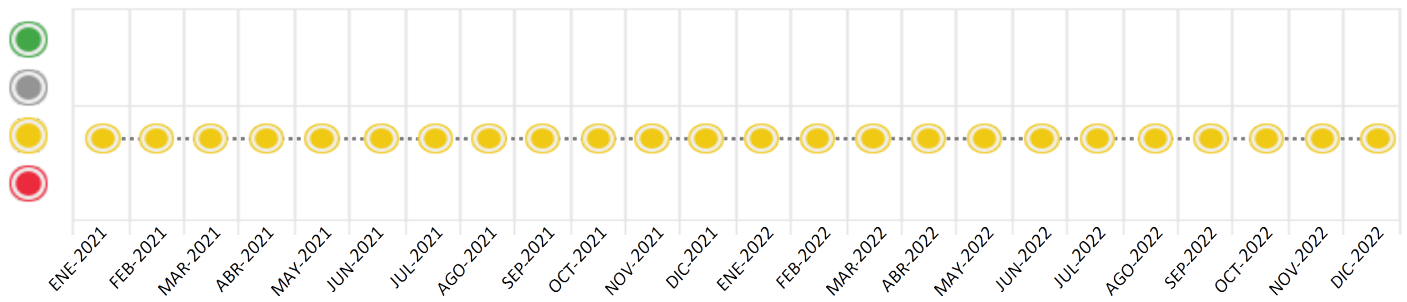
Consulta Rápida





Documento de identidad consultado

Fecha Proceso	Tipo Doc.	N. Doc.	Nombre o Raz. Social	Nota	Deuda Total *	Var.	Actual	Previo	12m
14/12/2022	RUC	20600666666	OP SERVICE S.A.C.	0.095	3.798.052,30				

Montos expresados en unidades de soles*






Semáforos de los últimos 24 meses



Semáforo	Descripción
	No registra información de deudas
	Mínimo Riesgo: Sin deudas vencidas
	Mediano Riesgo: Deudas con poco atraso*
	Alto Riesgo: Deudas con atraso significativo*

*Semáforo deuda menor: Deuda vencida menor S/ 100 personas naturales o menor S/ 500 personas jurídicas

Verde: $0 \leq \text{Sem.} < 0.001$
 Amarillo: $0.001 \leq \text{Sem.} \leq 2$
 Rojo: $2 < \text{Sem.} \leq 6$

Variación	Descripción
	Variación Negativa: La nueva información reportada ha incrementado tu riesgo crediticio
	Variación Positiva: La nueva información ha mejorado tu posición de riesgo
	Variación Porcentual Positiva: El monto total reportado por la SBS/Microfinanzas o número de instituciones financieras ha aumentado
	Variación Porcentual Negativa: El monto total reportado por la SBS/Microfinanzas o número de instituciones financieras ha disminuido
	Aproximadamente igual o igual

Detalle de la deuda SBS/Microfinanzas

Entidad	Deuda Anterior			Deuda a DIC 2022				Rect. (1)	Disc.
	JUN 2022	SET 2022	NOV 2022	Fecha Inf.	Calif. (2)	Monto *	Días Venc.		
BCP	2.373.364,92	2.379.610,89	3.123.081,33	31/10/2022	NOR	3.123.081,33			
BBVA	600.000,00	600.001,88	583.961,23	31/10/2022	NOR	583.961,23			
TOTAL	2.973.364,92	2.979.612,77	3.707.042,56			3.707.042,56			

(1) Ver detalle en el cuadro de Rectificaciones SBS

(2) NOR: Normal, CPP: Con Problemas Potenciales, DEF: Deficiente, DUD: Dudoso, PER: Pérdida, SCAL: Sin Calificación

Detalle de la deuda de Otros Créditos

Entidad	Deuda Anterior			Deuda a DIC 2022				Disc.
	JUN 2022	SET 2022	NOV 2022	Fecha Inf.	Calif. (2)	Monto	Días Venc.	
TOTAL								

(2) NOR: Normal, CPP: Con Problemas Potenciales, DEF: Deficiente, DUD: Dudoso, PER: Pérdida, SCAL: Sin Calificación

Detalle de vencidos

# Doc	Fuente - Acreedor	Monto *	Días Venc.
	Protestos Sin Regularizar	68.191,99	738,502
3	TECMAN SERVICIOS GENERALES S.A.C.	65.291,99	796
1	ISEM SOLUTIONS S.A.C.	2.900,00	587
	Documentos Impagos	1.120,00	531
1	NUEVO CAPITAL FACTORING S.A.C	1.030,00	531
2	CLARO SERVICIOS	90,00	312
	Deuda Laboral	21.697,75	289
2	AFP INTEGRAL S A	11.664,28	289
3	PROFUTURO AFP	10.033,47	258

Utilización de Líneas de Crédito

Instituciones	**	Línea Aprobada	Línea No Utilizada	Línea Utilizada	% L. Uti.
BCP	TOT		10.936,28		
TOTAL			10.936,28		0%

**(TOT): Otras Tarjetas de Crédito

Principales Acreedores

Montos expresados en unidades de soles*

Resumen de Deudas

Descripción de la Deuda	Monto *	Días
Deuda total SBS al 31/10/2022	3.707.042,56	
% Calificación normal	100,00	
Peor Calificación (2)	NOR	
Otros Créditos	0,00	****
Deuda vencida		
Protestos Sin Regularizar	68.191,99	796
Documentos Impagos	1.120,00	531
Deuda Laboral	21.697,75	289

Total deuda vencida	91.009,74
---------------------	-----------

Detalle de deuda SBS/Microfinanzas

Institución SBS	Calif. (2)	Saldo *	% Ven.	Días Venc.	Rect.(1)
BCP	NOR	3.123.081,33	0.00		
BBVA	NOR	583.961,23	0.00		
Deuda Total SBS/MicroFinanzas		3.707.042,56	0		

Detalle de Riesgos SBS/Microfinanzas

Concepto	Saldo *
Deuda Directa	2.760.938,50
Deuda Indirecta	946.104,06
Deuda Castigada	0,00
Deuda Total SBS/MicroFinanzas	3.707.042,56
Línea Tarj.Cred. No utilizada	10.936,28
Total Riesgo SBS/MicroFinanzas	3.717.978,84

Detalle de deuda Otros Créditos

Empresa	Calif. (2)	Saldo *	% Ven.	Días Venc.	Disc.
Deuda Total Otros Créditos		0,00	0		

Detalle de vencidos

# Doc	Fuente - Acreedor	Monto *	Días Venc.
	Protestos Sin Regularizar	68.191,99	738,502
3	TECMAN SERVICIOS GENERALES S.A.C.	65.291,99	796
1	ISEM SOLUTIONS S.A.C.	2.900,00	587
	Documentos Impagos	1.120,00	531
1	NUEVO CAPITAL FACTORING S.A.C	1.030,00	531
2	CLARO SERVICIOS	90,00	312
	Deuda Laboral	21.697,75	289
2	AFP INTEGRAL S A	11.664,28	289
3	PROFUTURO AFP	10.033,47	258

Detalle Variación

Montos expresados en unidades de soles*

Resumen de la variación

Descripción de la deuda	13/12/2022	14/12/2022	Variación
Score	0.095	0.095	0.000
Nro. Entidades SBS/Microf.	2	2	0
Riesgo Total SBS/Microf. *	3.707.042,56	3.707.042,56	
Deuda Directa	2.760.938,50	2.760.938,50	0,00
Deuda Indirecta	946.104,06	946.104,06	0,00
Deuda Castigada	0,00	0,00	0,00

Variación del Riesgo Total SBS/Microf. *	Antes	14/12/2022	Variación
Último Mes	3.707.042,56	3.707.042,56	0,00
Último Trimestre	2.979.612,77	3.707.042,56	727.429,79
Último Semestre	2.973.364,92	3.707.042,56	733.677,64
Último Año	3.283.855,47	3.707.042,56	423.187,09

Calificación SBS/Microf.	13/12/2022	14/12/2022	Variación
% NOR (Normal)	100.00	100.00	
% CPP (Con Problemas Potenciales)	0.00	0.00	0.00
% DEF (Deficiente)	0.00	0.00	0.00
% DUD (Dudoso)	0.00	0.00	0.00
% PER (Pérdida)	0.00	0.00	0.00

Deuda vencida *	13/12/2022	14/12/2022	Variación
Total deuda vencida	0,00	0,00	0,00
Deuda por Otros Créditos *	13/12/2022	14/12/2022	Variación
Total deuda otros créditos	0,00	0,00	0,00

Detalle de la variación

Fuente - Acreedor *	13/12/2022	14/12/2022	Variación
---------------------	------------	------------	-----------

Posición Histórica

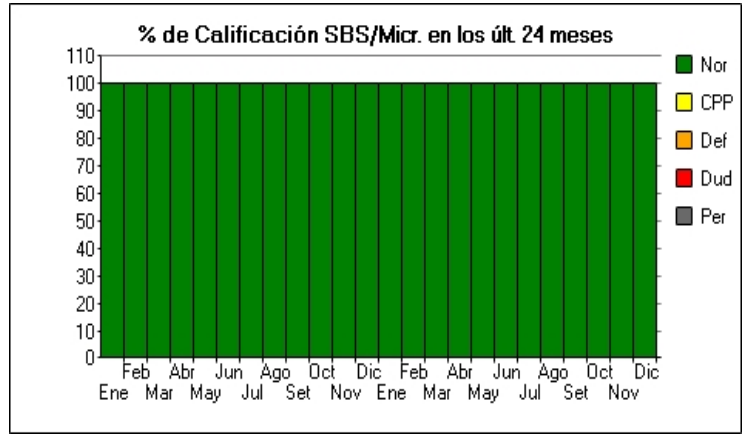
Montos expresados en unidades de soles*

Fecha de Proceso	Sema. Actual	Sem. Riesgo	Var.	Superintendencia de Banca y Seguros (SBS/Microfinan.)					Otros Créditos	Otros Vencidos *				Ctas. Cerr./Anu.		Otros Repor. Negati.
				# Enti.	Deuda Total *	% Cali. normal	Peor Califi.(2)	Deuda Vencida *		Protestos	Docs. Impagos	Deuda Tributaria	Deuda Laboral	Cta. Cte.	Tar. Créd.	
14/12/2022	●	0.095	☰	2	3.707.042,56	100.00	NOR	0,00	0,00	68.191,99	1.120,00	0,00	21.697,75	0	0	0
13/12/2022	●	0.095	☰	2	3.707.042,56	100.00	NOR	0,00	0,00	68.191,99	1.120,00	0,00	21.697,75	0	0	0
06/12/2022	●	0.095	☰	2	3.707.042,56	100.00	NOR	0,00	0,00	68.191,99	1.120,00	0,00	21.594,77	0	0	0
02/12/2022	●	0.095	☰	2	3.707.042,56	100.00	NOR	0,00	0,00	68.191,99	1.120,00	0,00	21.594,77	0	0	0
23/11/2022	●	0.095	☰	2	3.707.042,56	100.00	NOR	0,00	0,00	68.191,99	1.120,00	0,00	21.594,77	0	0	0
18/11/2022	●	0.140	☰	2	2.498.635,45	100.00	NOR	0,00	0,00	68.191,99	1.120,00	0,00	21.594,77	0	0	0
09/11/2022	●	0.140	☰	2	2.498.635,45	100.00	NOR	0,00	0,00	68.191,99	1.120,00	0,00	21.594,77	0	0	0
07/11/2022	●	0.148	☰	2	2.498.635,45	100.00	NOR	0,00	0,00	68.191,99	1.120,00	0,00	21.594,77	0	0	0
04/11/2022	●	0.244	☰	2	2.498.635,45	100.00	NOR	0,00	0,00	68.191,99	1.120,00	66.213,00	27.333,02	0	0	0
31/10/2022	●	0.244	☰	2	2.498.635,45	100.00	NOR	0,00	0,00	68.191,99	1.120,00	66.213,00	27.333,02	0	0	0
26/10/2022	●	0.244	☰	2	2.498.635,45	100.00	NOR	0,00	0,00	68.191,99	1.120,00	66.074,00	27.333,02	0	0	0
25/10/2022	●	0.244	☰	2	2.498.635,45	100.00	NOR	0,00	0,00	68.191,99	1.120,00	66.074,00	27.333,02	0	0	0
24/10/2022	●	0.326	☰	2	2.498.635,45	100.00	NOR	0,00	0,00	68.191,99	1.120,00	125.662,00	27.333,02	0	0	0
21/10/2022	●	0.277	☰	2	2.979.612,77	100.00	NOR	0,00	0,00	68.191,99	1.120,00	125.662,00	27.333,02	0	0	0
19/10/2022	●	0.277	☰	2	2.979.612,77	100.00	NOR	0,00	0,00	68.191,99	1.120,00	125.662,00	27.333,02	0	0	0

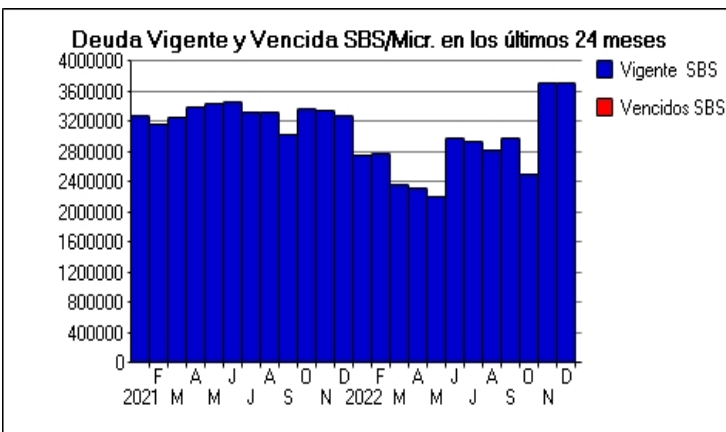
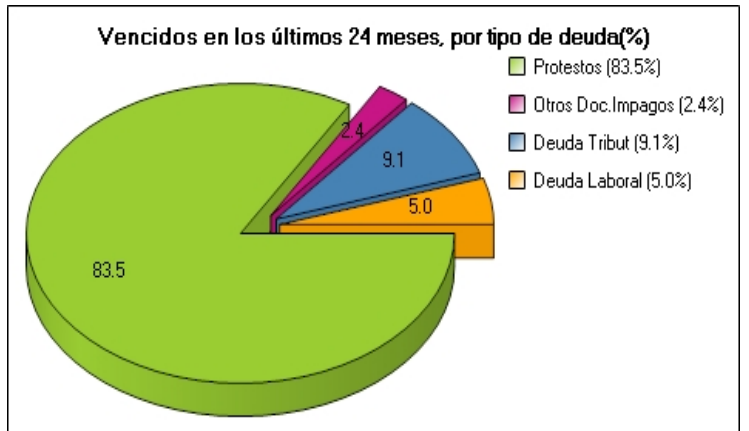
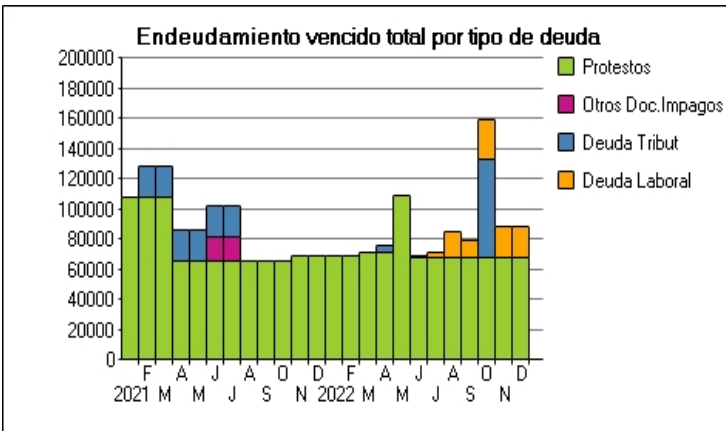
24/09/202	●	0.064	☰	2	3.023.289,53	100.00	NOR	0,00	0,00	65.826,27	1.030,00	0,00	0,00	0	0	0
23/09/202	●	0.064	☰	2	3.023.289,53	100.00	NOR	0,00	0,00	65.826,27	1.030,00	0,00	0,00	0	0	0
22/09/202	●	0.058	☰	2	3.335.559,39	100.00	NOR	0,00	0,00	65.826,27	1.030,00	0,00	0,00	0	0	0
21/09/202	●	0.058	☰	2	3.335.559,39	100.00	NOR	0,00	0,00	65.826,27	1.030,00	0,00	0,00	0	0	0
20/09/202	●	0.058	☰	2	3.335.559,39	100.00	NOR	0,00	0,00	65.826,27	1.030,00	0,00	0,00	0	0	0
17/09/202	●	0.058	☰	2	3.335.559,39	100.00	NOR	0,00	0,00	65.826,27	1.030,00	0,00	0,00	0	0	0
16/09/202	●	0.058	☰	2	3.335.559,39	100.00	NOR	0,00	0,00	65.826,27	1.030,00	0,00	0,00	0	0	0
15/09/202	●	0.058	☰	2	3.335.559,39	100.00	NOR	0,00	0,00	65.826,27	1.030,00	0,00	0,00	0	0	0
10/09/202	●	0.058	☰	2	3.335.559,39	100.00	NOR	0,00	0,00	65.826,27	1.030,00	0,00	0,00	0	0	0
08/09/202	●	0.058	☰	2	3.335.559,39	100.00	NOR	0,00	0,00	65.826,27	1.030,00	0,00	0,00	0	0	0
06/09/202	●	0.058	☰	2	3.335.559,39	100.00	NOR	0,00	0,00	65.826,27	1.030,00	0,00	0,00	0	0	0
03/09/202	●	0.058	☰	2	3.335.559,39	100.00	NOR	0,00	0,00	65.826,27	1.030,00	0,00	0,00	0	0	0
02/09/202	●	0.058	☰	2	3.335.559,39	100.00	NOR	0,00	0,00	65.826,27	1.030,00	0,00	0,00	0	0	0
01/09/202	●	0.058	☰	2	3.335.559,39	100.00	NOR	0,00	0,00	65.826,27	1.030,00	0,00	0,00	0	0	0
31/08/202	●	0.058	☰	2	3.335.559,39	100.00	NOR	0,00	0,00	65.826,27	1.030,00	0,00	0,00	0	0	0
27/08/202	●	0.058	☰	2	3.335.559,39	100.00	NOR	0,00	0,00	65.826,27	1.030,00	0,00	0,00	0	0	0
26/08/202	●	0.058	☰	2	3.335.559,39	100.00	NOR	0,00	0,00	65.826,27	1.030,00	0,00	0,00	0	0	0
25/08/202	●	0.058	☰	2	3.335.559,39	100.00	NOR	0,00	0,00	65.826,27	1.030,00	0,00	0,00	0	0	0
24/08/202	●	0.058	☰	2	3.335.559,39	100.00	NOR	0,00	0,00	65.826,27	1.030,00	0,00	0,00	0	0	0
23/08/202	●	0.091	☰	2	3.335.559,39	100.00	NOR	0,00	0,00	65.826,27	1.030,00	11.252,00	0,00	0	0	0
19/08/202	●	0.091	☰	2	3.335.281,68	100.00	NOR	0,00	0,00	65.826,27	1.030,00	11.252,00	0,00	0	0	0
16/08/202	●	0.091	☰	2	3.335.281,68	100.00	NOR	0,00	0,00	65.826,27	1.030,00	11.252,00	0,00	0	0	0
13/08/202	●	0.102	☰	2	3.335.281,68	100.00	NOR	0,00	0,00	65.826,27	1.030,00	20.592,00	0,00	0	0	0
12/08/202	●	0.102	☰	2	3.335.281,68	100.00	NOR	0,00	0,00	65.826,27	1.030,00	20.592,00	0,00	0	0	0
11/08/202	●	0.102	☰	2	3.335.281,68	100.00	NOR	0,00	0,00	65.826,27	1.030,00	20.592,00	0,00	0	0	0
10/08/202	●	0.116	☰	2	3.335.281,68	100.00	NOR	0,00	0,00	65.826,27	13.824,00	20.592,00	0,00	0	0	0
09/08/202	●	0.116	☰	2	3.335.281,68	100.00	NOR	0,00	0,00	65.826,27	13.824,00	20.592,00	0,00	0	0	0
06/08/202	●	0.116	☰	2	3.335.281,68	100.00	NOR	0,00	0,00	65.826,27	13.824,00	20.592,00	0,00	0	0	0
05/08/202	●	0.116	☰	2	3.335.281,68	100.00	NOR	0,00	0,00	65.826,27	13.824,00	20.592,00	0,00	0	0	0
04/08/202	●	0.120	☰	2	3.335.281,68	100.00	NOR	0,00	0,00	65.826,27	16.962,14	20.592,00	0,00	0	0	0
03/08/202	●	0.120	☰	2	3.335.281,68	100.00	NOR	0,00	0,00	65.826,27	16.962,14	20.592,00	0,00	0	0	0
02/08/202	●	0.120	☰	2	3.335.281,68	100.00	NOR	0,00	0,00	65.826,27	16.962,14	20.592,00	0,00	0	0	0
30/07/202	●	0.120	☰	2	3.335.281,68	100.00	NOR	0,00	0,00	65.826,27	16.962,14	20.592,00	0,00	0	0	0
24/07/202	●	0.120	☰	2	3.335.281,68	100.00	NOR	0,00	0,00	65.826,27	16.962,14	20.592,00	0,00	0	0	0
23/07/202	●	0.116	☰	2	3.453.813,71	100.00	NOR	0,00	0,00	65.826,27	16.962,14	20.592,00	0,00	0	0	0
20/07/202	●	0.116	☰	2	3.453.813,71	100.00	NOR	0,00	0,00	65.826,27	16.962,14	20.592,00	0,00	0	0	0
17/07/202	●	0.115	☰	2	3.453.813,71	100.00	NOR	0,00	0,00	65.291,99	16.962,14	20.592,00	0,00	0	0	0
14/07/202	●	0.115	☰	2	3.453.813,71	100.00	NOR	0,00	0,00	65.291,99	16.962,14	20.592,00	0,00	0	0	0
09/07/202	●	0.115	☰	2	3.453.813,71	100.00	NOR	0,00	0,00	65.291,99	16.962,14	20.592,00	0,00	0	0	0
08/07/202	●	0.115	☰	2	3.453.813,71	100.00	NOR	0,00	0,00	65.291,99	16.962,14	20.592,00	0,00	0	0	0
06/07/202	●	0.115	☰	2	3.453.813,71	100.00	NOR	0,00	0,00	65.291,99	16.962,14	20.592,00	0,00	0	0	0
02/07/202	●	0.115	☰	2	3.453.813,71	100.00	NOR	0,00	0,00	65.291,99	16.962,14	20.592,00	0,00	0	0	0
01/07/202	●	0.115	☰	2	3.453.813,71	100.00	NOR	0,00	0,00	65.291,99	16.962,14	20.592,00	0,00	0	0	0
30/06/202	●	0.115	☰	2	3.453.813,71	100.00	NOR	0,00	0,00	65.291,99	16.962,14	20.592,00	0,00	0	0	0
28/06/202	●	0.115	☰	2	3.453.813,71	100.00	NOR	0,00	0,00	65.291,99	16.962,14	20.592,00	0,00	0	0	0
25/06/202	●	0.115	☰	2	3.453.813,71	100.00	NOR	0,00	0,00	65.291,99	16.962,14	20.592,00	0,00	0	0	0
23/06/202	●	0.115	☰	2	3.453.813,71	100.00	NOR	0,00	0,00	65.291,99	16.962,14	20.592,00	0,00	0	0	0
21/06/202	●	0.116	☰	2	3.436.511,33	100.00	NOR	0,00	0,00	65.291,99	16.962,14	20.592,00	0,00	0	0	0
24/05/202	●	0.097	☰	2	3.436.511,33	100.00	NOR	0,00	0,00	65.291,99	0,00	20.592,00	0,00	0	0	0
26/04/202	●	0.098	☰	2	3.395.019,86	100.00	NOR	0,00	0,00	65.291,99	0,00	20.592,00	0,00	0	0	0
23/04/202	●	0.146	☰	2	3.395.019,86	100.00	NOR	0,00	0,00	108.673,61	0,00	20.592,00	0,00	0	0	0
05/04/202	●	0.152	☰	2	3.256.498,88	100.00	NOR	0,00	0,00	108.673,61	0,00	20.592,00	0,00	0	0	0
25/03/202	●	0.151	☰	2	3.256.498,88	100.00	NOR	0,00	0,00	107.926,86	0,00	20.592,00	0,00	0	0	0
02/03/202	●	0.156	☰	2	3.157.982,86	100.00	NOR	0,00	0,00	107.926,86	0,00	20.592,00	0,00	0	0	0
26/02/202	●	0.117	☰	2	3.157.982,86	100.00	NOR	0,00	0,00	107.751,85	0,00	20.592,00	0,00	0	0	0
08/02/202	●	0.113	☰	2	3.275.691,09	100.00	NOR	0,00	0,00	107.751,85	0,00	20.592,00	0,00	0	0	0
02/02/202	●	0.095	☰	2	3.275.691,09	100.00	NOR	0,00	0,00	107.751,85	0,00	0,00	0,00	0	0	0
23/01/202	●	0.095	☰	2	3.275.691,09	100.00	NOR	0,00	0,00	107.600,16	0,00	0,00	0,00	0	0	0
14/01/202	●	0.100	☰	2	3.112.468,26	100.00	NOR	0,00	0,00	107.600,16	0,00	0,00	0,00	0	0	0
05/01/202	●	0.081	☰	2	3.112.468,26	100.00	NOR	0,00	0,00	86.442,45	0,00	0,00	0,00	0	0	0

Gráficos

Montos expresados en unidades de soles*



NOR: Normal, CPP: Con Problemas Potenciales, DEF: Deficiente, DUD: Dudoso, PER: Pérdida, SCAL: Sin Calificación



Reporte de Vencidos

Montos expresados en unidades de soles*

Fuente - Acreedor	SET 2022			OCT 2022			NOV 2022			DIC 2022		
	# Docs.	Monto *	Dias V.	# Docs.	Monto *	Dias V.	# Docs.	Monto *	Dias V.	# Docs.	Monto *	Dias V.
Protestos Sin Regularizar												
TECMAN SERVICIOS GENERALES S.A.C.	3	65.291,99	721	3	65.291,99	752	3	65.291,99	78	3	65.291,99	79
ISEM SOLUTIONS S.A.C.	1	2.900,00	512	1	2.900,00	543	1	2.900,00	57	1	2.900,00	58
REPRESENTACIONES BROL SAC		0,00			0,00			0,00			0,00	
VELAX SA		0,00			0,00			0,00			0,00	
VELAX S.A		0,00			0,00			0,00			0,00	
Total	4	68.191,99	721	4	68.191,99	752	4	68.191,99	78	4	68.191,99	79
Documentos Impagos												
NUEVO CAPITAL FACTORING S.A.C	1	1.030,00	456	1	1.030,00	487	1	1.030,00	51	1	1.030,00	53
CLARO SERVICIOS	2	90,00	237	2	90,00	268	2	90,00	29	2	90,00	31
Total	3	1.120,00	456	3	1.120,00	487	3	1.120,00	51	3	1.120,00	53
Deuda Tributaria												
SUPERINTENDENCIA NACIONAL DE ADMINISTRACION		0,00		1	66.213,00	61		0,00	0		0,00	
Total	0			1	66.213,00	61	0			0		
Deuda Laboral												
AFP INTEGRAL S A		0,00		3	17.299,55	273	2	11.561,30	27	2	11.664,28	28
PROFUTURO AFP	2	6.423,18	183	3	10.033,47	214	3	10.033,47	24	3	10.033,47	25
AFP HABITAT S.A.	3	5.798,63	242		0,00			0,00			0,00	
Total	5	12.221,81	242	6	27.333,02	273	5	21.594,77	27	5	21.697,75	28

Montos expresados en unidades de soles*

Fuente - Acreedor	MAY 2022			JUN 2022			JUL 2022			AGO 2022		
	# Docs.	Monto *	Dias V.	# Docs.	Monto *	Dias V.	# Docs.	Monto *	Dias V.	# Docs.	Monto *	Dias V.
Protestos Sin Regularizar												
TECMAN SERVICIOS GENERALES S.A.C.	3	65.291,99	629		0,00	0	3	65.291,99	66	3	65.291,99	69
ISEM SOLUTIONS S.A.C.	1	2.900,00	390	1	2.900,00	420	1	2.900,00	45	1	2.900,00	48
REPRESENTACIONES BROL SAC	1	534,28	358		0,00	0		0,00			0,00	
VELAX SA	1	4.088,81	77		0,00	0		0,00			0,00	
VELAX S.A	1	2.204,29	97		0,00	0		0,00			0,00	
Total	8	109.366,24	599	4	68.191,99	629	4	68.191,99	66	4	68.191,99	69
Documentos Impagos												
NUEVO CAPITAL FACTORING S.A.C	1	1.030,00	334	1	1.030,00	364	1	1.030,00	39	1	1.030,00	42
CLARO SERVICIOS		0,00			0,00			0,00			0,00	
Total	1	1.030,00	334	1	1.030,00	364	1	1.030,00	39	1	1.030,00	42
Deuda Tributaria												
SUPERINTENDENCIA NACIONAL DE ADMINISTRACION		0,00	0		0,00	0		0,00			0,00	
Total	0			0			0			0		
Deuda Laboral												
AFP INTEGRAL S A		0,00			0,00			0,00			0,00	
PROFUTURO AFP		0,00			0,00			0,00		3	12.222,00	21
AFP HABITAT S.A.		0,00		1	1.894,19	150	2	3.767,47	18	3	5.798,63	21
Total	0			1	1.894,19	150	2	3.767,47	18	6	18.020,63	21

Montos expresados en unidades de soles*

Fuente - Acreedor	ENE 2022			FEB 2022			MAR 2022			ABR 2022		
	# Docs.	Monto *	Dias V.	# Docs.	Monto *	Dias V.	# Docs.	Monto *	Dias V.	# Docs.	Monto *	Dias V.
Protestos Sin Regularizar												
TECMAN SERVICIOS GENERALES S.A.C.	3	65.291,99	538	3	65.291,99	568	3	65.291,99	59	1	34.346,87	77
ISEM SOLUTIONS S.A.C.	1	2.900,00	270	1	2.900,00	298	1	2.900,00	32	1	2.900,00	35
REPRESENTACIONES BROL SAC	1	534,28	238	1	534,28	266	1	534,28	29	1	534,28	32
VELAX SA		0,00			0,00			0,00			0,00	
VELAX S.A		0,00			0,00		1	2.204,29	36	1	2.204,29	66
Total	5	68.726,27	479	5	68.726,27	507	6	70.930,56	53	6	70.930,56	56
Documentos Impagos												
NUEVO CAPITAL FACTORING S.A.C	1	1.030,00	214	1	1.030,00	242	1	1.030,00	27	1	1.030,00	30
CLARO SERVICIOS		0,00			0,00			0,00			0,00	
Total	1	1.030,00	214	1	1.030,00	242	1	1.030,00	27	1	1.030,00	30
Deuda Tributaria												

SUPERINTENDENCIA NACIONAL DE ADMINISTRACION		0,00		0,00		0,00	1	4.984,00	89
Total	0			0		0	1	4.984,00	89
Deuda Laboral									
AFP INTEGRAL S A		0,00		0,00		0,00		0,00	
PROFUTURO AFP		0,00		0,00		0,00		0,00	
AFP HABITAT S.A.		0,00		0,00		0,00		0,00	
Total	0			0		0	0		

Reporte SBS/Microfinanzas

Montos expresados en unidades de soles*

Última fecha reportada por la SBS : 31/10/2022

ÚLTIMOS 6 MESES	JUL 2022 (SBS: JUN 2022)	AGO 2022 (SBS: JUL 2022)	SET 2022 (SBS: AGO 2022)	OCT 2022 (SBS: SET 2022)	NOV 2022 (SBS: OCT 2022)	DIC 2022 (SBS: OCT2022)
NOR (Normal)	100.00	100.00	100.00	100.00	100.00	100.00
% Porcentaje de Calificación						
CPP (Con Problemas Pote.)	0.00	0.00	0.00	0.00	0.00	0.00
DEF (Deficiente)	0.00	0.00	0.00	0.00	0.00	0.00
DUD (Dudoso)	0.00	0.00	0.00	0.00	0.00	0.00
PER (Pérdida)	0.00	0.00	0.00	0.00	0.00	0.00

Institución	JUL 2022 (SBS: JUN 2022)		AGO 2022 (SBS: JUL 2022)		SET 2022 (SBS: AGO 2022)		OCT 2022 (SBS: SET 2022)		NOV 2022 (SBS: OCT 2022)		DIC 2022 (SBS: OCT2022)	
	Monto *	Dias V.	Monto *	Dias V.	Monto *	Dias V.	Monto *	Dias V.	Monto *	Dias V.	Monto *	Dias V.
BCP	2.343.574,03		2.220.223,53		2.379.610,89		1.898.635,45		3.123.081,33		3.123.081,33	
BBVA	600.000,00		600.000,00		600.001,88		600.000,00		583.961,23		583.961,23	
TOTAL	2.943.574,03		2.820.223,53		2.979.612,77		2.498.635,45		3.707.042,56		3.707.042,56	

Última fecha reportada por la SBS : 31/10/2022

Operación	JUL 2022 (SBS: JUN 2022)		AGO 2022 (SBS: JUL 2022)		SET 2022 (SBS: AGO 2022)		OCT 2022 (SBS: SET 2022)		NOV 2022 (SBS: OCT 2022)		DIC 2022 (SBS: OCT2022)	
	Monto *	Dias V.	Monto *	Dias V.	Monto *	Dias V.	Monto *	Dias V.	Monto *	Dias V.	Monto *	Dias V.
RESUMEN												
- Total Deuda	2.943.574,03		2.820.223,53		2.979.612,77		2.498.635,45		3.707.042,56		3.707.042,56	
- Línea No Utilizada	222.867,45		410.016,32		199.665,04		772.584,70		10.936,28		10.936,28	
- Garantías	3.740.689,00		3.752.936,00		3.693.219,00		3.723.127,00		3.667.670,00		3.667.670,00	
- PROGRAMA REACTIVA PERU			1.672.356,85		1.641.501,66		1.610.745,39		1.563.677,45		1.563.677,45	
CREDITOS DIRECTOS												
- CRÉDITOS VIGENTES	2.188.711,15		2.065.360,65		2.224.749,89		2.309.919,82		2.760.938,50		2.760.938,50	
-- MedE: Cred. Rev. Línea Tarj. Crédito	7.340,19		4.523,29		3.490,85		4.424,09		1.050,71		1.050,71	
-- MedE: Sobregiros CC					1,88							
-- MedE: Descuentos									666.882,29		666.882,29	
--- Otros									666.882,29		666.882,29	
-- MedE: Préstamos	1.885.140,44		1.765.785,20		1.940.286,64		2.023.232,05		1.818.978,50		1.818.978,50	
--- No Revolventes	1.885.140,44		1.765.785,20		1.940.286,64		2.023.232,05		1.818.978,50		1.818.978,50	
-- MedE: Arrendamiento Financ	296.230,52		295.052,16		280.970,52		282.263,68		274.027,00		274.027,00	
CREDITOS INDIRECTOS												
- Cartas Fianza Otorgadas	754.862,88		754.862,88		754.862,88		188.715,63		946.104,06		946.104,06	
LINEA NO UTIL. Y CRED. NO DESEMB.												
- LinCred Tarjeta Crédito									10.936,28		10.936,28	
- LinCred Esq Multilínea	222.867,45		410.016,32		199.665,04		772.584,70					
GARANTIAS												
- GARANTIAS RECIBIDAS	3.740.690,75		3.752.937,38		3.693.220,24		3.723.129,10		3.667.671,72		3.667.671,72	
-- 1era Hipotecas Inmuebles	937.585,83		960.872,28		942.243,12		975.824,63		977.540,47		977.540,47	
-- Otras Garantías	670.296,06		686.943,93		673.625,63		697.633,62		698.860,31		698.860,31	
-- Gob. Nacional Reprog. Reactiva Perú	1.532.808,86		1.505.121,17		1.477.351,49		1.449.670,85		1.407.309,71		1.407.309,71	
-- Gtías No Pref (Avaly Fianza)	600.000,00		600.000,00		600.000,00		600.000,00		583.961,23		583.961,23	

Montos expresados en unidades de soles*

Última fecha reportada por la SBS : 31/10/2022

6 MESES ANTERIORES	ENE 2022 (SBS: DIC 2021)	FEB 2022 (SBS: ENE 2022)	MAR 2022 (SBS: FEB 2022)	ABR 2022 (SBS: MAR 2022)	MAY 2022 (SBS: ABR 2022)	JUN 2022 (SBS: MAY 2022)
NOR (Normal)	100.00	100.00	100.00	100.00	100.00	100.00
% Porcentaje de Calificación						
CPP (Con Problemas Pote.)	0.00	0.00	0.00	0.00	0.00	0.00
DEF (Deficiente)	0.00	0.00	0.00	0.00	0.00	0.00
DUD (Dudoso)	0.00	0.00	0.00	0.00	0.00	0.00

PER (Pérdida)	0.00	0.00	0.00	0.00	0.00	0.00						
Institución	ENE 2022 (SBS: DIC 2021)		FEB 2022 (SBS: ENE 2022)		MAR 2022 (SBS: FEB 2022)		ABR 2022 (SBS: MAR 2022)		MAY 2022 (SBS: ABR 2022)		JUN 2022 (SBS: MAY 2022)	
	Monto *	Dias V.	Monto *	Dias V.	Monto *	Dias V.	Monto *	Dias V.	Monto *	Dias V.	Monto *	Dias V.
BCP	2.164.395,56		2.184.484,95		1.763.438,40		1.710.747,66		1.595.363,10		2.373.364,92	
BBVA	600.000,00		600.000,00		600.000,00		600.000,00		600.000,00		600.000,00	
TOTAL	2.764.395,56		2.784.484,95		2.363.438,40		2.310.747,66		2.195.363,10		2.973.364,92	

Última fecha reportada por la SBS : 31/10/2022

Operación	ENE 2022 (SBS: DIC 2021)		FEB 2022 (SBS: ENE 2022)		MAR 2022 (SBS: FEB 2022)		ABR 2022 (SBS: MAR 2022)		MAY 2022 (SBS: ABR 2022)		JUN 2022 (SBS: MAY 2022)	
	Monto *	Dias V.	Monto *	Dias V.	Monto *	Dias V.	Monto *	Dias V.	Monto *	Dias V.	Monto *	Dias V.
RESUMEN												
- Total Deuda	2.764.395,56		2.784.484,95		2.363.438,40		2.310.747,66		2.195.363,10		2.973.364,92	
- Línea No Utilizada	510.882,21		394.445,52		756.803,95		770.604,03		977.244,42		110.004,82	
- Garantías	3.836.438,00		3.775.906,00		3.739.334,00		3.714.953,00		3.772.122,00		3.716.214,00	
- PROGRAMA REACTIVA PERU	1.733.842,25		1.733.842,25		1.733.842,25		1.733.842,25		1.733.842,25		1.733.842,25	
CREDITOS DIRECTOS												
- CRÉDITOS VIGENTES	2.764.395,56		2.784.484,95		2.363.438,40		2.310.747,66		2.195.363,10		2.218.502,04	
-- MedE: Cred. Rev. Línea Tarj. Crédito	3.586,18		6.247,80		4.122,80		1.226,70		1.566,94		4.672,31	
-- MedE: Préstamos	2.401.330,26		2.439.535,66		2.036.260,96		1.999.435,90		1.880.413,40		1.919.198,57	
--- No Revolventes	2.401.330,26		2.439.535,66		2.036.260,96		1.999.435,90		1.880.413,40		1.919.198,57	
-- MedE: Arrendamiento Financ	359.479,12		338.701,49		323.054,64		310.085,06		313.382,76		294.631,16	
CREDITOS INDIRECTOS												
- Cartas Fianza Otorgadas											754.862,88	
LÍNEA NO UTIL. Y CRED. NO DESEMB.												
- LinCredEsqMultilinea	510.882,21		394.445,52		756.803,95		770.604,03		977.244,42		110.004,82	
GARANTIAS												
- GARANTIAS RECIBIDAS	3.836.438,44		3.775.906,42		3.739.334,99		3.714.954,03		3.772.123,17		3.716.215,12	
-- 1era Hipotecas Inmuebles	977.295,35		941.998,00		920.672,52		906.455,53		939.791,92		907.190,89	
-- Otras Garantías	698.685,06				658.204,44		648.040,47		671.873,22		648.566,20	
-- Gob. Nacional Reprog. Reactiva Perú	1.560.458,03		1.560.458,03		1.560.458,03		1.560.458,03		1.560.458,03		1.560.458,03	
-- Otras Gtías No Pref			673.450,39									
-- Gtías No Pref (Avaly Fianza)	600.000,00		600.000,00		600.000,00		600.000,00		600.000,00		600.000,00	

Reporte SBS/Microfinanzas por entidades

Reportado por : BCP

Última fecha reportada por la SBS : 31/10/2022

Operación	JUL 2022 (SBS: JUN2022)		AGO 2022 (SBS: JUL2022)		SET 2022 (SBS: AGO2022)		OCT 2022 (SBS: SET2022)		NOV 2022 (SBS: OCT2022)		DIC 2022 (SBS: OCT2022)	
	Monto *	Dias V.	Monto *	Dias V.	Monto *	Dias V.	Monto *	Dias V.	Monto *	Dias V.	Monto *	Dias V.
Calificación (2)	NOR		NOR		NOR		NOR		NOR		NOR	
RESUMEN												
- Total Deuda	2.343.574,03		2.220.223,53		2.379.610,89		1.898.635,45		3.123.081,33		3.123.081,33	
- Línea No Utilizada	222.867,45		410.016,32		199.665,04		772.584,70		10.936,28		10.936,28	
- Garantías	2.600.689,00		2.612.936,00		2.553.219,00		2.583.127,00		2.558.144,00		2.558.144,00	
- PROGRAMA REACTIVA PERU			1.072.356,85		1.041.501,66		1.010.745,39		979.716,22		979.716,22	
CREDITOS DIRECTOS												
- CRÉDITOS VIGENTES	1.588.711,15		1.465.360,65		1.624.748,01		1.709.919,82		2.176.977,27		2.176.977,27	
-- MedE: Cred. Rev. Línea Tarj. Crédito	7.340,19		4.523,29		3.490,85		4.424,09		1.050,71		1.050,71	
-- MedE: Descuentos									666.882,29		666.882,29	
--- Otros									666.882,29		666.882,29	
-- MedE: Préstamos	1.285.140,44		1.165.785,20		1.340.286,64		1.423.232,05		1.235.017,27		1.235.017,27	
--- No Revolventes	1.285.140,44		1.165.785,20		1.340.286,64		1.423.232,05		1.235.017,27		1.235.017,27	
-- MedE: Arrendamiento Financ	296.230,52		295.052,16		280.970,52		282.263,68		274.027,00		274.027,00	
CREDITOS INDIRECTOS												
- Cartas Fianza Otorgadas	754.862,88		754.862,88		754.862,88		188.715,63		946.104,06		946.104,06	
LÍNEA NO UTIL. Y CRED. NO DESEMB.												
- LinCredTarjeta Crédito									10.936,28		10.936,28	

- LinCredEsqMultilinea	222.867,45	410.016,32	199.665,04	772.584,70		
GARANTIAS						
- GARANTIAS RECIBIDAS	2.600.690,75	2.612.937,38	2.553.220,24	2.583.129,10	2.558.145,38	2.558.145,38
-- 1eraHipotecasInmuebles	937.585,83	960.872,28	942.243,12	975.824,63	977.540,47	977.540,47
-- OtrasGarantias	670.296,06	686.943,93	673.625,63	697.633,62	698.860,31	698.860,31
-- Gob. Nacional Reprog. Reactiva Perú	992.808,86	965.121,17	937.351,49	909.670,85	881.744,60	881.744,60

Última fecha reportada por la SBS : 31/10/2022

Operación	ENE 2022 (SBS: DIC2021)		FEB 2022 (SBS: ENE2022)		MAR 2022 (SBS: FEB2022)		ABR 2022 (SBS: MAR2022)		MAY 2022 (SBS: ABR2022)		JUN 2022 (SBS: MAY2022)	
	Monto *	Dias V.	Monto *	Dias V.	Monto *	Dias V.	Monto *	Dias V.	Monto *	Dias V.	Monto *	Dias V.
Calificación (2)	NOR		NOR		NOR		NOR		NOR		NOR	
RESUMEN												
- Total Deuda	2.164.395,56		2.184.484,95		1.763.438,40		1.710.747,66		1.595.363,10		2.373.364,92	
- Línea No Utilizada	510.882,21		394.445,52		756.803,95		770.604,03		977.244,42		110.004,82	
- Garantías	2.696.438,00		2.635.906,00		2.599.334,00		2.574.953,00		2.632.122,00		2.576.214,00	
- PROGRAMA REACTIVA PERU	1.133.842,25		1.133.842,25		1.133.842,25		1.133.842,25		1.133.842,25		1.133.842,25	
CREDITOS DIRECTOS												
- CRÉDITOS VIGENTES	2.164.395,56		2.184.484,95		1.763.438,40		1.710.747,66		1.595.363,10		1.618.502,04	
-- MedE: Cred. Rev. Línea Tarj. Crédito	3.586,18		6.247,80		4.122,80		1.226,70		1.566,94		4.672,31	
-- MedE: Préstamos	1.801.330,26		1.839.535,66		1.436.260,96		1.399.435,90		1.280.413,40		1.319.198,57	
--- NoRevolventes	1.801.330,26		1.839.535,66		1.436.260,96		1.399.435,90		1.280.413,40		1.319.198,57	
-- MedE: Arrendamiento Financ	359.479,12		338.701,49		323.054,64		310.085,06		313.382,76		294.631,16	
CREDITOS INDIRECTOS												
- Cartas Fianza Otorgadas											754.862,88	
LINEA NO UTIL. Y CRED. NO DESEMB.												
- LinCredEsqMultilinea	510.882,21		394.445,52		756.803,95		770.604,03		977.244,42		110.004,82	
GARANTIAS												
- GARANTIAS RECIBIDAS	2.696.438,44		2.635.906,42		2.599.334,99		2.574.954,03		2.632.123,17		2.576.215,12	
-- 1eraHipotecasInmuebles	977.295,35		941.998,00		920.672,52		906.455,53		939.791,92		907.190,89	
-- OtrasGarantias	698.685,06				658.204,44		648.040,47		671.873,22		648.566,20	
-- Gob. Nacional Reprog. Reactiva Perú	1.020.458,03		1.020.458,03		1.020.458,03		1.020.458,03		1.020.458,03		1.020.458,03	
-- OtrasGtiasNoPref			673.450,39									

Reportado por : BBVA

Última fecha reportada por la SBS : 31/10/2022

Operación	JUL 2022 (SBS: JUN2022)		AGO 2022 (SBS: JUL2022)		SET 2022 (SBS: AGO2022)		OCT 2022 (SBS: SET2022)		NOV 2022 (SBS: OCT2022)		DIC 2022 (SBS: OCT2022)	
	Monto *	Dias V.	Monto *	Dias V.	Monto *	Dias V.	Monto *	Dias V.	Monto *	Dias V.	Monto *	Dias V.
Calificación (2)	NOR		NOR		NOR		NOR		NOR		NOR	
RESUMEN												
- Total Deuda	600.000,00		600.000,00		600.001,88		600.000,00		583.961,23		583.961,23	
- Garantías	1.140.000,00		1.140.000,00		1.140.000,00		1.140.000,00		1.109.526,00		1.109.526,00	
- PROGRAMA REACTIVA PERU			600.000,00		600.000,00		600.000,00		583.961,23		583.961,23	
CREDITOS DIRECTOS												
- CRÉDITOS VIGENTES	600.000,00		600.000,00		600.001,88		600.000,00		583.961,23		583.961,23	
-- MedE: SobregirosCC					1,88							
-- MedE: Préstamos	600.000,00		600.000,00		600.000,00		600.000,00		583.961,23		583.961,23	
--- NoRevolventes	600.000,00		600.000,00		600.000,00		600.000,00		583.961,23		583.961,23	
GARANTIAS												
- GARANTIAS RECIBIDAS	1.140.000,00		1.140.000,00		1.140.000,00		1.140.000,00		1.109.526,34		1.109.526,34	
-- Gob. Nacional Reprog. Reactiva Perú	540.000,00		540.000,00		540.000,00		540.000,00		525.565,11		525.565,11	
-- GtiasNoPref(AvalyFianza)	600.000,00		600.000,00		600.000,00		600.000,00		583.961,23		583.961,23	

Última fecha reportada por la SBS : 31/10/2022

Operación	ENE 2022 (SBS: DIC2021)		FEB 2022 (SBS: ENE2022)		MAR 2022 (SBS: FEB2022)		ABR 2022 (SBS: MAR2022)		MAY 2022 (SBS: ABR2022)		JUN 2022 (SBS: MAY2022)	
	Monto *	Dias V.	Monto *	Dias V.	Monto *	Dias V.	Monto *	Dias V.	Monto *	Dias V.	Monto *	Dias V.
Calificación (2)	NOR		NOR		NOR		NOR		NOR		NOR	
RESUMEN												
- Total Deuda	600.000,00		600.000,00		600.000,00		600.000,00		600.000,00		600.000,00	
- Garantías	1.140.000,00		1.140.000,00		1.140.000,00		1.140.000,00		1.140.000,00		1.140.000,00	
- PROGRAMA REACTIVA PERU	600.000,00		600.000,00		600.000,00		600.000,00		600.000,00		600.000,00	
CREDITOS DIRECTOS												
- CRÉDITOS VIGENTES	600.000,00		600.000,00		600.000,00		600.000,00		600.000,00		600.000,00	

-- MedE:Préstamos	600.000,00	600.000,00	600.000,00	600.000,00	600.000,00	600.000,00
--- NoRevolventes	600.000,00	600.000,00	600.000,00	600.000,00	600.000,00	600.000,00
GARANTIAS						
- GARANTIAS RECIBIDAS	1.140.000,00	1.140.000,00	1.140.000,00	1.140.000,00	1.140.000,00	1.140.000,00
-- Gob. Nacional Reprog. Reactiva Perú	540.000,00	540.000,00	540.000,00	540.000,00	540.000,00	540.000,00
-- GtiasNoPref(AvalyFianza)	600.000,00	600.000,00	600.000,00	600.000,00	600.000,00	600.000,00

Rectificaciones SBS

Entidad	Periodo SBS	Cuenta	Concepto Rectificación	Dice	Debe Decir
---------	-------------	--------	------------------------	------	------------

Aval/Codeudor

Montos expresados en unidades de soles*

Es Avalista de:

Información reportada por la SBS al 31/10/2022

Tipo Doc	Nro Documento	Nombre/Razón Social	Act	Pre	12m
----------	---------------	---------------------	-----	-----	-----

Montos expresados en unidades de soles*

Quiénes lo Avalan:

Información reportada por la SBS al 31/10/2022

Tipo Doc	Nro Documento	Nombre/Razón Social	Act	Pre	12m
DNI	10783973	DAVALOS DHAGA DEL CASTILLO LUIS FERNANDO	●	●	●
Institución SBS		Calif. (2)		Saldo *	
BANCO BBVA PERÚ		NOR		583.961,23	

Montos expresados en unidades de soles*

Es Avalista de:

Información Reportada por Entidades de Microfinanzas / Otros Créditos

Tipo Doc	Nro Documento	Nombre/Razón Social	Act	Pre	12m
----------	---------------	---------------------	-----	-----	-----

Montos expresados en unidades de soles*

Quiénes lo Avalan:

Información Reportada por Entidades de Microfinanzas / Otros Créditos

Tipo Doc	Nro Documento	Nombre/Razón Social	Act	Pre	12m
----------	---------------	---------------------	-----	-----	-----

Documentos Protestados como Deudor/Aceptante

Montos expresados en unidades*

Reportado por la Cámara de Comercio de Lima (CCL)

Documentos Protestados sin Regularizar

	# Doc	Monto (S/) *	Max Días Venc.
Total:	4	68.191,99	796

Tipo de Cambio 3.852

Nro. Secuencia	Tip. ** Reg.	Acreeedor/Girador	Tipo Doc.	Moneda	Monto *	Monto * (S/)	Boletín	F. Protesto	F. Venc	Días Venc.
49446		ISEM SOLUTIONS S.A.C.	FAN	S/.	2.900,00	2.900,00	09/2021	03/09/2021	06/05/2021	587
34344		TECMAN SERVICIOS GENERALES S.A.C.	FAN	S/.	29.500,00	29.500,00	10/2020	14/10/2020	09/10/2020	796
34346		TECMAN SERVICIOS GENERALES S.A.C.	FAN	S/.	23.991,99	23.991,99	10/2020	14/10/2020	09/10/2020	796
34345		TECMAN SERVICIOS GENERALES S.A.C.	FAN	S/.	11.800,00	11.800,00	10/2020	14/10/2020	09/10/2020	796

**PR: Protestos, CJ: Cobranza Judicial, MO: Moras, PP: Procesos Penales

Montos expresados en unidades*

Reportado por la Cámara de Comercio de Lima (CCL)

Documentos Protestados Regularizados

	# Doc	Monto (S/) *
Total:	8	336.742,49

Nro. Secuencia	Tip. ** Reg.	Acreedor/Girador	Tipo Doc.	Moneda	Monto *	Monto * (S/)	Boletín	F. Protesto	F. Venc.	F. Reg
6507085	PR	VELAX SA	LET	US\$	1.064,24	3.938,75	03/2022	15/03/2022	/ /	21/06/2022
6502404	PR	VELAX S.A	LET	S/.	2.204,29	2.204,29	02/2022	23/02/2022	/ /	21/06/2022
6465307	PR	REPRESENTACIONES BROL SAC	LET	S/.	534,28	534,28	06/2021	07/06/2021	/ /	21/06/2022
6415869	PR	PROMOTORES ELECTRICOS SA //BBVA PERU	LET	US\$	5.835,00	23.264,15	09/2020	12/08/2020	/ /	23/04/2021
6405584	PR	PROMOTORES ELECTRICOS SA //BBVA PERU	LET	US\$	5.833,00	23.256,17	09/2020	07/08/2020	/ /	23/04/2021
6380744	PR	V Y F TECNOLOGIA COMERCIAL S.A.	LET	US\$	27.827,94	110.950,00	06/2020	12/06/2020	/ /	08/09/2020
6348207	PR	EECOL ELECTRIC PERU S.A.C.	LET	US\$	31.418,97	125.267,43	01/2020	08/01/2020	/ /	23/07/2020
24222	PR	THABNA CONTRATISTAS S.A.C.	FAN	S/.	47.327,42	47.327,42	01/2020	30/01/2020	17/01/2020	05/06/2020

**PR: Protestos, CJ: Cobranza Judicial, MO: Moras, PP: Procesos Penales

Detalle de Vencidos

Documentos Impagos

Montos expresados en unidades*

	# Doc	Monto (S/) *	Max Días Venc.
Total:	3	1.120,00	531

Se muestran los 10 primeros documentos ordenados por Fecha de Vencimiento, del más reciente al más antiguo

Tipo de Cambio 3.852

Nombre del Acreedor de la Obligación	Tipo Comprobante/ Concepto	Nro Comprobante	Condición Deuda	Moneda	Monto *	Monto * (S/)	F. Venc.
CLARO SERVICIOS	Recibo	02615293	MOROSIDAD	S/.	56,77	56,77	05/02/2022
CLARO SERVICIOS	Recibo	02615293	MOROSIDAD	S/.	33,23	33,23	05/02/2022
NUEVO CAPITAL FACTORING S.A.C	Pagaré	6944	MOROSIDAD	S/.	1.030,00	1.030,00	01/07/2021

Deuda Laboral

Montos expresados en unidades de soles*

	# Doc	Monto (S/) *	Max Días Venc.
Total:	5	21.697,75	289

Se muestran los 10 primeros documentos ordenados por Periodo de Devengue, del más reciente al más antiguo

Nombre del Acreedor de la Obligación	Periodo	Deuda AFP *	Deuda Fondo *	Tipo de Deuda	Situación de Cobranza
PROFUTURO AFP	05/2022	837,90	2.772,39	Cierta-Declaracion sin pago	Judicial
PROFUTURO AFP	04/2022	765,45	2.453,04	Cierta-Declaracion sin pago	Judicial
AFP INTEGRAL S A	03/2022	1.176,07	4.620,51	Cierta-Declaracion sin pago	Judicial
PROFUTURO AFP	03/2022	758,21	2.446,48	Cierta-Declaracion sin pago	Judicial
AFP INTEGRAL S A	02/2022	1.183,00	4.684,70	Cierta-Declaracion sin pago	Judicial

Comercio Exterior

Montos expresados en unidades de dólares

Muestra información reportada por la SUNAT desde el 07/02/2011

Resumen por Ejercicio

Ejercicio	Actividad	Número de Operaciones	Importe USD *	N° Países	3 países con mayor número de operaciones

Resumen por Meses

Actividad	Ejercicio	Mes	Número de Operaciones	Importe USD *	N° Países	3 países con mayor número de operaciones
-----------	-----------	-----	-----------------------	---------------	-----------	--

PUBLICACIÓN DIARIO "EL PERUANO"

Reporte Otros Créditos

Institución	JUL 2022		AGO 2022		SET 2022		OCT 2022		NOV 2022		DIC 2022	
	Monto *	Dias V.	Monto *	Dias V.	Monto *	Dias V.	Monto *	Dias V.	Monto *	Dias V.	Monto *	Dias V.

Institución	ENE 2022		FEB 2022		MAR 2022		ABR 2022		MAY 2022		JUN 2022	
	Monto *	Dias V.	Monto *	Dias V.	Monto *	Dias V.	Monto *	Dias V.	Monto *	Dias V.	Monto *	Dias V.

Reporte Otros Créditos por entidades

Sin Información