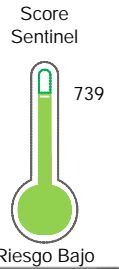


El reporte contiene solo los títulos seleccionados

- Información General
- Consulta Rápida
- Principales Acreedores
- Detalle Variación
- Posición Histórica
- Gráficos
- Rep. Vencidos
- Rep. SBS/Microf.
- SBS/Microf. Entidades
- Rectificaciones SBS
- Avalados/Avalistas
- Hechos de Importancia
- Documentos CCL
- Detalle de Vencidos
- Comercio Exterior
- Otros Créditos
- Otros Créd. Entidades
- Otros Rep. Negativos

RUC 20432939074 - CEVA LOGISTICS PERU S.R.L.

Fecha Proceso	Tipo Doc.	N. Doc.	Nota	Deuda Total *	Var.	Actual	Previo	12m
22/09/2022	RUC	20432939074	0.000	3.314.813,34	▲	●	●	●



Sentinel Sabio

Bancarizado: SI

Recomendación de Sentinel Sabio

Evaluación Crediticia



APROBAR
Producto Générico

Detalle:

- Cumple con todas las reglas de evaluación

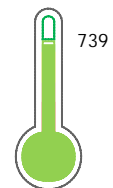
Cuota Estimada Mensual

S/ 148309,



Score Sentinel

Nivel de Riesgo



Riesgo Bajo

Recomendación:

En este nivel de riesgo, 10 de 100 empresas podrían caer en incumplimiento en los próximos 12 meses

Información General

Datos Principales

12/09/2022: Última actualización de información reportada por SUNAT




Razón Social:	CEVA LOGISTICS PERU S.R.L.		
Nombre Comercial:	CEVA LOGISTICS PERU S.R.L.		
Tipo de Contribuyente:	SOC.COM.RESPONS. LTDA		
Estado de Contribuyente:	ACTIVO	Condición del Contribuyente:	HABIDO
Inicio de Actividades:	01/10/1999		
Tamaño contribuyente:	PRINCIPAL	Dependencia:	I.PRICO NACIONAL
Actividad Económica Principal	ORGANIZACION DEL TRANSPORTE		
Actividad Económica Secundaria 1	OTROS TIPOS TRANSPORTE REG. VI	Actividad Económica Secundaria 2	-
Fecha Inscripción RRPP:	20/09/1999	Número de Partida Registral:	-
Folio:	A1	Asiento:	-

Agente de retención

Direcciones Registradas

Dirección	Fuente
AVENIDA JAVIER PRADO ESTE NRO 0444 INT 1301 SAN ISIDRO - LIMA - LIMA	SUNAT - DOMICILIO FISCAL
AVENIDA DEFENSORES DEL MORRO NRO. 4263 CHORRILLOS - LIMA - LIMA	SUNAT - DEPOSITO
AVENIDA ARGENTINA NRO. 2661 CALLAO - PROV. CONST. DEL CALLAO - CALLAO (ESQ. AV SANTA ROSA Y ARGENTINA)	SUNAT - DEPOSITO
AVENIDA E.FAUCETT/T.VALLE NRO. -- INT. 124A CALLAO - PROV. CONST. DEL CALLAO - CALLAO	SUNAT - SUCURSAL
CALLE BRASIL NRO. 363 IQUITOS - MAYNAS - LORETO	SUNAT - SUCURSAL
JIRON AYACUCHO NRO. 842 SAN SEBASTIAN CAJAMARCA - CAJAMARCA - CAJAMARCA (BARRIO SN.SEBASTIAN-AYACUCHO K-3)	SUNAT - SUCURSAL
CALLE FORESTALES MZA. F LTE. 05 SOC. UNION DE LOS COLONIZ VILLA EL SALVADOR - LIMA - LIMA (LOTE 5 Y 6 ALT. CDRA 22 AV. EL SOL)	SUNAT - DEPOSITO
CARRETERA ANTIGUA PANAMERICANA SUR KM. 29 LURIN - LIMA - LIMA (FUNDO MAMACONA SUB PARCELA 2 INT SSGG)	SUNAT - DEPOSITO
AVENIDA LOS MANANTIALES NRO. 166 URBANIZACION CENTRO HISTORICO CUSCO - CUSCO - CUSCO	SUNAT - DEPOSITO
CALLE LIMA NRO. 318A MOQUEGUA - MARISCAL NIETO - MOQUEGUA	SUNAT - DEPOSITO
JIRON INDEPENDENCIA NRO. 284 URBANIZACION URBANA CALLERIA - CORONEL PORTILLO - UCAYALI	SUNAT - DEPOSITO
AVENIDA EJERCITO NRO. 640 TACNA - TACNA - TACNA	SUNAT - DEPOSITO
AVENIDA NESTOR GAMBETTA NRO. 358 CALLAO - PROV. CONST. DEL CALLAO - CALLAO	SUNAT - DEPOSITO
KM. 19.9 OTR. CARRETERA ANTIGUA PANAMER VILLA EL SALVADOR - LIMA - LIMA	SUNAT - DEPOSITO
AVENIDA EJÉRCITO NRO. 710 CAYMA - AREQUIPA - AREQUIPA (C.C. CAYMA OF "E" 2DO PISO, AV. EJÉRCITO)	SUNAT - OF.ADMINIST.
AVENIDA JAVIER PRADO ESTE NRO. 444 INT. 1301 SAN ISIDRO - LIMA - LIMA	SUNAT - OF.ADMINIST.
AVENIDA ERNESTO MORALES NRO. 202 ASCENSION - HUANCAMELICA - HUANCAMELICA (ERNESTO MORALES 202 Y JR FRAY MARTIN S/N)	SUNAT - DEPOSITO

Representantes Legales

Nro Documento	Nombre de Representante	Act	Pre	12m	Fecha desde que ocupa Cargo	Cargo
21885936	HERRERA ESPINOZA CRISTHIAN ROMAN				03/09/2019	APODERADO

40426065	OLIVERA MENDOZA ALEJANDRO CESAR AUGUSTO		04/05/2017	GERENTE GENERAL
70035081	ALTUNA PI FERNANDO MAURICIO		03/09/2019	APODERADO

Empresas Relacionadas a:

HERRERA ESPINOZA CRISTHIAN ROMAN

Ruc	Razón Social	Semáforos			Fecha desde que ocupa Cargo	Cargo	Estado
		Act	Pre	12m			
20505753144	CG INTERNATIONAL BUSINESS SAC				10/01/2003	GERENTE GENERAL	BAJA DE OFICIO
20521206919	CEVA PERU ADUANAS S.A.C.				21/08/2019	APODERADO	ACTIVO

OLIVERA MENDOZA ALEJANDRO CESAR AUG

Ruc	Razón Social	Semáforos			Fecha desde que ocupa Cargo	Cargo	Estado
		Act	Pre	12m			
20521206919	CEVA PERU ADUANAS S.A.C.				04/05/2017	GERENTE GENERAL	ACTIVO

ALTUNA PI FERNANDO MAURICIO

Ruc	Razón Social	Semáforos			Fecha desde que ocupa Cargo	Cargo	Estado
		Act	Pre	12m			
20521206919	CEVA PERU ADUANAS S.A.C.				21/08/2019	APODERADO	ACTIVO
20523303946	LTL S.A. EN LIQUIDACION				24/03/2015	LIQUIDADOR	BAJA DEFINITIVA

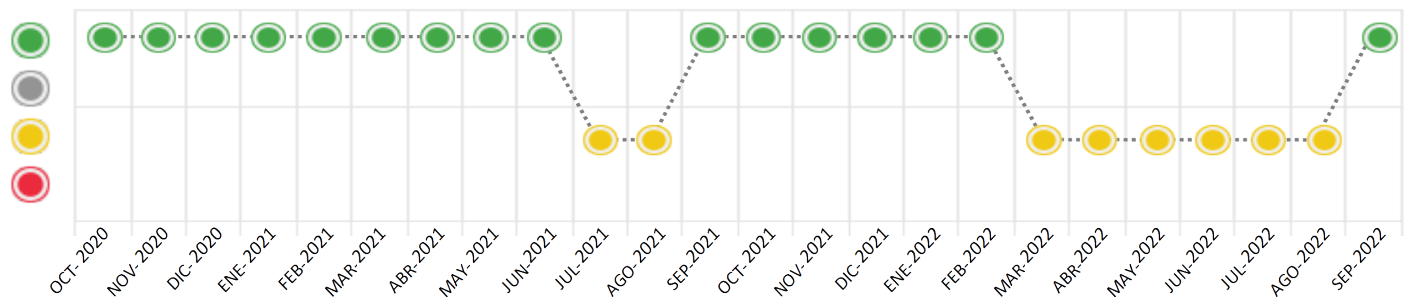
Consulta Rápida

Documento de identidad consultado

Fecha Proceso	Tipo Doc.	N. Doc.	Nombre o Raz. Social	Nota	Deuda Total *	Var.	Actual	Previo	12m
22/09/2022	RUC	20432939074	CEVA LOGISTICS PERU S.R.L.	0.000	3.314.813,34				

Montos expresados en unidades de soles*

Semáforos de los últimos 24 meses



Semáforo	Descripción
	No registra información de deudas
	Mínimo Riesgo: Sin deudas vencidas
	Mediano Riesgo: Deudas con poco atraso*
	Alto Riesgo: Deudas con atraso significativo*

*Semáforo deuda menor: Deuda vencida menor S/ 100 personas naturales o menor S/ 500 personas jurídicas

Verde: 0 <= Sem. < 0.001
 Amarillo: 0.001 <= Sem. <= 2
 Rojo: 2 < Sem. <= 6

Variación	Descripción
	Variación Negativa: La nueva información reportada ha incrementado tu riesgo crediticio
	Variación Positiva: La nueva información ha mejorado tu posición de riesgo
	Variación Porcentual Positiva: El monto total reportado por la SBS/Microfinanzas o número de instituciones financieras ha aumentado
	Variación Porcentual Negativa: El monto total reportado por la SBS/Microfinanzas o número de instituciones financieras ha disminuido
	Aproximadamente igual o igual

Detalle de la deuda SBS/Microfinanzas

Entidad	Deuda Anterior			Deuda a SET 2022				Rect. (1)	Disc.
	MAR 2022	JUN 2022	AGO 2022	Fecha Inf.	Calif. (2)	Monto *	Días Venc.		
BCP	2.059.267,21	2.621.003,34	2.426.638,59	31/08/2022	NOR	3.313.881,14			
TOTAL	2.059.267,21	2.621.003,34	2.426.638,59			3.313.881,14			

(1) Ver detalle en el cuadro de Rectificaciones SBS

(2) NOR: Normal, CPP: Con Problemas Potenciales, DEF: Deficiente, DUD: Dudoso, PER: Pérdida, SCAL: Sin Calificación

Detalle de la deuda de Otros Créditos

Entidad	Deuda Anterior			Deuda a SET 2022				Disc.
	MAR 2022	JUN 2022	AGO 2022	Fecha Inf.	Calif. (2)	Monto	Días Venc.	
TOTAL								

(2) NOR: Normal, CPP: Con Problemas Potenciales, DEF: Deficiente, DUD: Dudoso, PER: Pérdida, SCAL: Sin Calificación

Detalle de vencidos

# Doc	Fuente - Acreedor	Monto *	Días Venc.
	Documentos Impagos	932,20	738,419
1	SENTINEL PERÚ S.A.	932,20	208

Utilización de Líneas de Crédito

Instituciones	**	Línea Aprobada	Línea No Utilizada	Línea Utilizada	% L. Uti.
TOTAL					0%

**Tipo de Crédito

Principales Acreedores

Montos expresados en unidades de soles*

Resumen de Deudas

Descripción de la Deuda	Monto *	Días
Deuda total SBS al 31/08/2022	3.313.881,14	
% Calificación normal	100.00	
Peor Calificación (2)	NOR	
Otros Créditos	0,00	****
Deuda vencida		
Documentos Impagos	932,20	208
Total deuda vencida	932,20	

Detalle de deuda SBS/Microfinanzas

Institución SBS	Calif. (2)	Saldo *	% Ven.	Días Venc.	Rect.(1)
BCP	NOR	3.313.881,14	0.00		
Deuda Total SBS/MicroFinanzas		3.313.881,14	0		

Detalle de Riesgos SBS/Microfinanzas

Concepto	Saldo *
Deuda Directa	582.864,33
Deuda Indirecta	2.731.016,81
Deuda Castigada	0,00
Deuda Total SBS/MicroFinanzas	3.313.881,14
Línea Tarj. Cred. No utilizada	0,00
Total Riesgo SBS/MicroFinanzas	3.313.881,14

Detalle de deuda Otros Créditos

Empresa	Calif. (2)	Saldo *	% Ven.	Días Venc.	Disc.
Deuda Total Otros Créditos		0,00	0		

Detalle de vencidos

# Doc	Fuente - Acreedor	Monto *	Días Venc.
	Documentos Impagos	932,20	738,419
1	SENTINEL PERÚ S.A.	932,20	208

Detalle Variación

Montos expresados en unidades de soles*

Resumen de la variación

Descripción de la deuda	12/09/2022	22/09/2022	Variación
Score	0.001	0.000	-0.000
Nro. Entidades SBS/Microf.	1	1	0
Riesgo Total SBS/Microf. *	2.426.638,59	3.313.881,14	
Deuda Directa	202.186,65	582.864,33	380.677,68
Deuda Indirecta	2.224.451,94	2.731.016,81	506.564,87
Deuda Castigada	0,00	0,00	0,00

Variación del Riesgo Total SBS/Microf. *	Antes	22/09/2022	Variación
Último Mes	2.426.638,59	3.313.881,14	887.242,55
Último Trimestre	2.621.003,34	3.313.881,14	692.877,80
Último Semestre	2.059.267,21	3.313.881,14	1.254.613,93
Último Año	2.004.549,77	3.313.881,14	1.309.331,37

Calificación SBS/Microf.	12/09/2022	22/09/2022	Variación
% NOR (Normal)	100.00	100.00	
% CPP (Con Problemas Potenciales)	0.00	0.00	0.00
% DEF (Deficiente)	0.00	0.00	0.00
% DUD (Dudoso)	0.00	0.00	0.00
% PER (Pérdida)	0.00	0.00	0.00

Deuda vencida *	12/09/2022	22/09/2022	Variación
-----------------	------------	------------	-----------

Total deuda vencida	0,00	0,00	0,00
Deuda por Otros Créditos *	12/09/2022	22/09/2022	Variación
Total deuda otros créditos	0,00	0,00	0,00

Detalle de la variación

Fuente - Acreedor *	12/09/2022	22/09/2022	Variación
---------------------	------------	------------	-----------

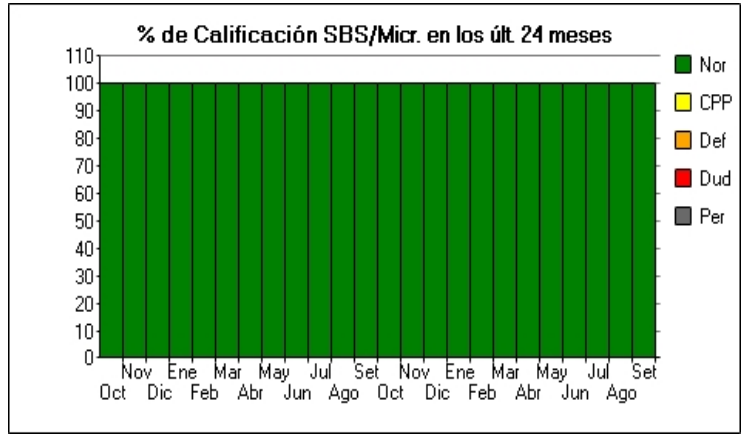
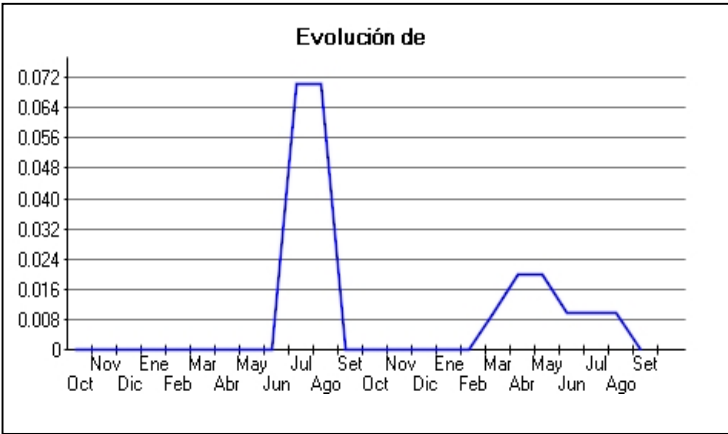
Posición Histórica

Montos expresados en unidades de soles*

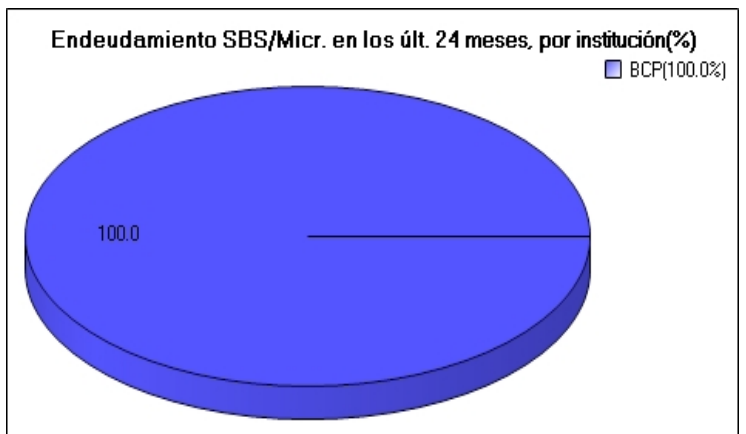
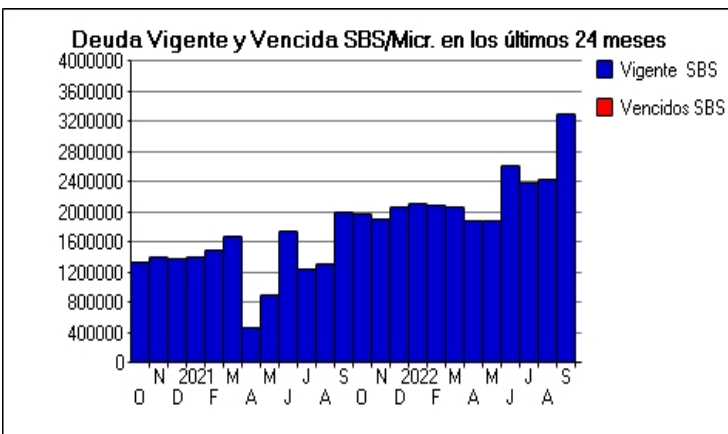
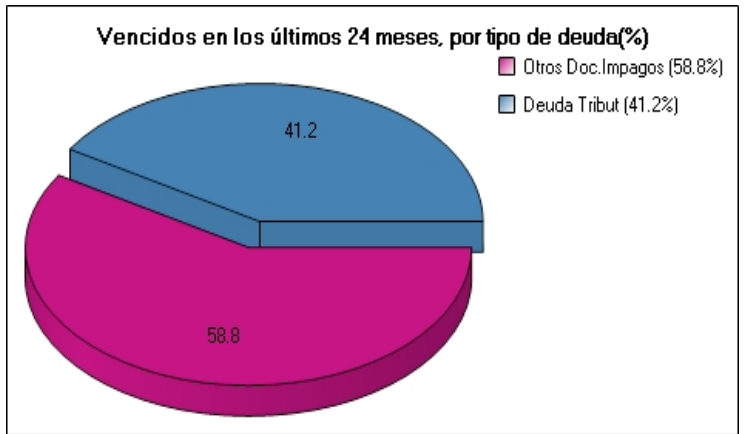
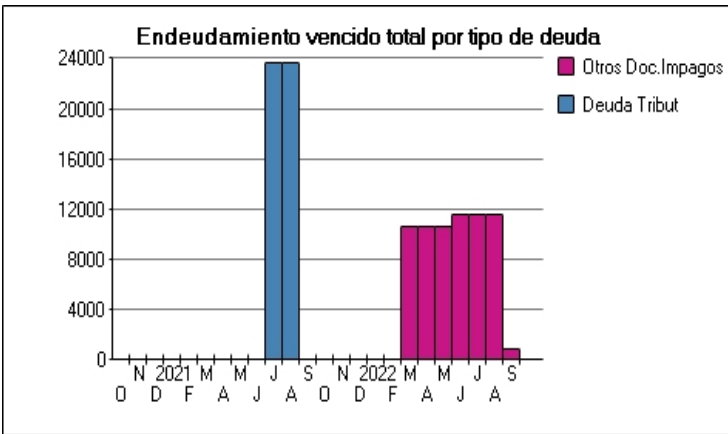
Fecha de Proceso	Sema. Actual	Sem. Riesgo	Var.	Superintendencia de Banca y Seguros (SBS/Microfinan.)				Otros Créditos	Otros Vencidos *				Ctas. Cerr./Anu.		Otros Repor. Negati.	
				# Enti.	Deuda Total *	% Cali. normal	Peor Califi. (2)		Deuda Vencida *	Protestos	Docs. Impagos	Deuda Tributaria	Deuda Laboral	Cta. Cte.		Tar. Créd.
22/09/2022	●	0.000	▲	1	3.313.881,14	100.00	NOR	0,00	0,00	0,00	932,20	0,00	0,00	0	0	0
12/09/2022	●	0.001	▬	1	2.426.638,59	100.00	NOR	0,00	0,00	0,00	932,20	0,00	0,00	0	0	0
22/08/2022	●	0.014	▬	1	2.426.638,59	100.00	NOR	0,00	0,00	0,00	11.552,20	0,00	0,00	0	0	0
22/07/2022	●	0.014	▬	1	2.393.902,81	100.00	NOR	0,00	0,00	0,00	11.552,20	0,00	0,00	0	0	0
23/06/2022	●	0.013	▬	1	2.621.003,34	100.00	NOR	0,00	0,00	0,00	11.552,20	0,00	0,00	0	0	0
21/06/2022	●	0.018	▬	1	1.878.783,99	100.00	NOR	0,00	0,00	0,00	11.552,20	0,00	0,00	0	0	0
23/05/2022	●	0.016	▬	1	1.878.783,99	100.00	NOR	0,00	0,00	0,00	10.620,00	0,00	0,00	0	0	0
25/04/2022	●	0.016	▬	1	1.890.257,86	100.00	NOR	0,00	0,00	0,00	10.620,00	0,00	0,00	0	0	0
22/03/2022	●	0.010	▬	1	2.059.267,21	100.00	NOR	0,00	0,00	0,00	10.620,00	0,00	0,00	0	0	0
14/03/2022	●	0.010	▼	1	2.089.829,57	100.00	NOR	0,00	0,00	0,00	10.620,00	0,00	0,00	0	0	0
23/02/2022	●	0.000	▬	1	2.089.829,57	100.00	NOR	0,00	0,00	0,00	0,00	0,00	0,00	0	0	0
24/01/2022	●	0.000	▬	1	2.102.887,27	100.00	NOR	0,00	0,00	0,00	0,00	0,00	0,00	0	0	0
12/01/2022	●	0.000	▬	1	2.079.455,51	100.00	NOR	0,00	0,00	0,00	0,00	0,00	0,00	0	0	0
21/12/2022	●	0.000	▬	1	2.079.455,51	100.00	NOR	0,00	0,00	0,00	0,00	0,00	0,00	0	0	0
23/11/2022	●	0.000	▬	1	1.919.139,66	100.00	NOR	0,00	0,00	0,00	0,00	0,00	0,00	0	0	0
22/10/2022	●	0.000	▬	1	1.979.869,14	100.00	NOR	0,00	0,00	0,00	0,00	0,00	0,00	0	0	0
27/09/2022	●	0.000	▲	1	2.004.549,77	100.00	NOR	0,00	0,00	0,00	0,00	0,00	0,00	0	0	0
23/09/2022	●	0.007	▬	1	2.004.549,77	100.00	NOR	0,00	0,00	0,00	0,00	3.850,00	0,00	0	0	0
06/09/2022	●	0.011	▬	1	1.322.827,72	100.00	NOR	0,00	0,00	0,00	0,00	3.850,00	0,00	0	0	0
23/08/2022	●	0.070	▬	1	1.322.827,72	100.00	NOR	0,00	0,00	0,00	0,00	23.600,00	0,00	0	0	0
24/07/2022	●	0.073	▬	1	1.254.064,89	100.00	NOR	0,00	0,00	0,00	0,00	23.600,00	0,00	0	0	0
05/07/2022	●	0.053	▼	1	1.754.822,41	100.00	NOR	0,00	0,00	0,00	0,00	23.600,00	0,00	0	0	0
23/06/2022	●	0.000	▬	1	1.754.822,41	100.00	NOR	0,00	0,00	0,00	0,00	0,00	0,00	0	0	0
24/05/2022	●	0.000	▬	1	896.412,88	100.00	NOR	0,00	0,00	0,00	0,00	0,00	0,00	0	0	0
23/04/2022	●	0.000	▬	1	459.569,61	100.00	NOR	0,00	0,00	0,00	0,00	0,00	0,00	0	0	0
25/03/2022	●	0.000	▬	1	1.686.977,79	100.00	NOR	0,00	0,00	0,00	0,00	0,00	0,00	0	0	0
28/02/2022	●	0.000	▲	1	1.507.641,04	100.00	NOR	0,00	0,00	0,00	0,00	0,00	0,00	0	0	0
26/02/2022	●	0.002	▬	1	1.507.641,04	100.00	NOR	0,00	0,00	0,00	0,00	1.032,00	0,00	0	0	0
22/02/2022	●	0.002	▼	1	1.411.655,78	100.00	NOR	0,00	0,00	0,00	0,00	1.032,00	0,00	0	0	0
23/01/2022	●	0.000	▬	1	1.411.655,78	100.00	NOR	0,00	0,00	0,00	0,00	0,00	0,00	0	0	0
14/01/2022	●	0.000	▬	1	1.390.609,96	100.00	NOR	0,00	0,00	0,00	0,00	0,00	0,00	0	0	0
22/12/2022	●	0.000	▬	1	1.390.609,96	100.00	NOR	0,00	0,00	0,00	0,00	0,00	0,00	0	0	0
25/11/2022	●	0.000	▬	1	1.416.341,87	100.00	NOR	0,00	0,00	0,00	0,00	0,00	0,00	0	0	0
24/10/2022	●	0.000	▬	1	1.333.268,94	100.00	NOR	0,00	0,00	0,00	0,00	0,00	0,00	0	0	0
15/10/2022	●	0.000	▲	1	1.277.214,89	100.00	NOR	0,00	0,00	0,00	0,00	0,00	0,00	0	0	0

Gráficos

Montos expresados en unidades de soles*



NOR: Normal, CPP: Con Problemas Potenciales, DEF: Deficiente, DUD: Dudoso, PER: Pérdida, SCAL: Sin Calificación



Reporte de Vencidos

Montos expresados en unidades de soles*

Fuente - Acreedor	JUN 2022			JUL 2022			AGO 2022			SET 2022		
	# Docs.	Monto *	Dias V.	# Docs.	Monto *	Dias V.	# Docs.	Monto *	Dias V.	# Docs.	Monto *	Dias V.
Documentos Impagos												
SENTINEL PERÚ S.A.	1	932,20	124	1	932,20	155	1	932,20	18	1	932,20	20
TRANSPORTES CRUZ DEL SUR S.A.C.	1	10.620,00	215	1	10.620,00	246	1	10.620,00	27		0,00	0
Total	2	11.552,20	215	2	11.552,20	246	2	11.552,20	27	1	932,20	20

Montos expresados en unidades de soles*

Fuente - Acreedor	FEB 2022			MAR 2022			ABR 2022			MAY 2022		
	# Docs.	Monto *	Dias V.	# Docs.	Monto *	Dias V.	# Docs.	Monto *	Dias V.	# Docs.	Monto *	Dias V.
Documentos Impagos												
SENTINEL PERÚ S.A.		0,00			0,00			0,00			0,00	
TRANSPORTES CRUZ DEL SUR S.A.C.		0,00		1	10.620,00	124	1	10.620,00	15	1	10.620,00	18
Total	0			1	10.620,00	124	1	10.620,00	15	1	10.620,00	18

Montos expresados en unidades de soles*

Fuente - Acreedor	OCT 2021			NOV 2021			DIC 2021			ENE 2022		
	# Docs.	Monto *	Dias V.	# Docs.	Monto *	Dias V.	# Docs.	Monto *	Dias V.	# Docs.	Monto *	Dias V.
Documentos Impagos												
SENTINEL PERÚ S.A.		0,00			0,00			0,00			0,00	
TRANSPORTES CRUZ DEL SUR S.A.C.		0,00			0,00			0,00			0,00	
Total	0			0			0			0		

Reporte SBS/Microfinanzas

Montos expresados en unidades de soles*

Última fecha reportada por la SBS : 31/08/2022

ÚLTIMOS 6 MESES		ABR 2022 (SBS: MAR 2022)	MAY 2022 (SBS: ABR 2022)	JUN 2022 (SBS: MAY 2022)	JUL 2022 (SBS: JUN 2022)	AGO 2022 (SBS: JUL 2022)	SET 2022 (SBS: AGO 2022)
NOR (Normal)		100.00	100.00	100.00	100.00	100.00	100.00
% Porcentaje de Calificación	CPP (Con Problemas Pote.)	0.00	0.00	0.00	0.00	0.00	0.00
	DEF (Deficiente)	0.00	0.00	0.00	0.00	0.00	0.00
	DUD (Dudoso)	0.00	0.00	0.00	0.00	0.00	0.00
	PER (Pérdida)	0.00	0.00	0.00	0.00	0.00	0.00

Institución	ABR 2022 (SBS: MAR 2022)		MAY 2022 (SBS: ABR 2022)		JUN 2022 (SBS: MAY 2022)		JUL 2022 (SBS: JUN 2022)		AGO 2022 (SBS: JUL 2022)		SET 2022 (SBS: AGO 2022)	
	Monto *	Dias V.	Monto *	Dias V.	Monto *	Dias V.	Monto *	Dias V.	Monto *	Dias V.	Monto *	Dias V.
BCP	1.890.257,86		1.878.783,99		2.621.003,34		2.393.902,81		2.426.638,59		3.313.881,14	
TOTAL	1.890.257,86		1.878.783,99		2.621.003,34		2.393.902,81		2.426.638,59		3.313.881,14	

Última fecha reportada por la SBS : 31/08/2022

Operación	ABR 2022 (SBS: MAR 2022)		MAY 2022 (SBS: ABR 2022)		JUN 2022 (SBS: MAY 2022)		JUL 2022 (SBS: JUN 2022)		AGO 2022 (SBS: JUL 2022)		SET 2022 (SBS: AGO 2022)	
	Monto *	Dias V.	Monto *	Dias V.	Monto *	Dias V.	Monto *	Dias V.	Monto *	Dias V.	Monto *	Dias V.
RESUMEN												
- Total Deuda	1.890.257,86		1.878.783,99		2.621.003,34		2.393.902,81		2.426.638,59		3.313.881,14	
CREDITOS DIRECTOS												
- CREDITOS VIGENTES	206.580,39		133.186,53		254.975,99		223.359,79		202.186,65		582.864,33	
-- GranE: Factoring	206.580,39		133.186,53		254.975,99		223.359,79		202.186,65		582.864,33	
CREDITOS INDIRECTOS												
- CartasFianzaOtorgadas	1.683.677,47		1.745.597,46		2.366.027,35		2.170.543,02		2.224.451,94		2.731.016,81	

Montos expresados en unidades de soles*

Última fecha reportada por la SBS : 31/08/2022

6 MESES ANTERIORES	OCT 2021 (SBS: SET 2021)	NOV 2021 (SBS: OCT 2021)	DIC 2021 (SBS: NOV 2021)	ENE 2022 (SBS: DIC 2021)	FEB 2022 (SBS: ENE 2022)	MAR 2022 (SBS: FEB 2022)

NOR (Normal)	100.00	100.00	100.00	100.00	100.00	100.00
% Porcentaje de	0.00	0.00	0.00	0.00	0.00	0.00
Calificación	0.00	0.00	0.00	0.00	0.00	0.00
DEF (Deficiente)	0.00	0.00	0.00	0.00	0.00	0.00
DUD (Dudoso)	0.00	0.00	0.00	0.00	0.00	0.00
PER (Pérdida)	0.00	0.00	0.00	0.00	0.00	0.00

Institución	OCT 2021 (SBS: SET 2021)		NOV 2021 (SBS: OCT 2021)		DIC 2021 (SBS: NOV 2021)		ENE 2022 (SBS: DIC 2021)		FEB 2022 (SBS: ENE 2022)		MAR 2022 (SBS: FEB 2022)	
	Monto *	Dias V.	Monto *	Dias V.	Monto *	Dias V.	Monto *	Dias V.	Monto *	Dias V.	Monto *	Dias V.
BCP	1.979.869,14		1.919.139,66		2.079.455,51		2.102.887,27		2.089.829,57		2.059.267,21	
TOTAL	1.979.869,14		1.919.139,66		2.079.455,51		2.102.887,27		2.089.829,57		2.059.267,21	

Última fecha reportada por la SBS : 31/08/2022

Operación	OCT 2021 (SBS: SET 2021)		NOV 2021 (SBS: OCT 2021)		DIC 2021 (SBS: NOV 2021)		ENE 2022 (SBS: DIC 2021)		FEB 2022 (SBS: ENE 2022)		MAR 2022 (SBS: FEB 2022)	
	Monto *	Dias V.	Monto *	Dias V.	Monto *	Dias V.	Monto *	Dias V.	Monto *	Dias V.	Monto *	Dias V.
RESUMEN												
- Total Deuda	1.979.869,14		1.919.139,66		2.079.455,51		2.102.887,27		2.089.829,57		2.059.267,21	
CREDITOS DIRECTOS												
- CRÉDITOS VIGENTES	97.683,46		102.971,62		230.051,00		287.629,82		340.134,46		255.282,69	
-- GranE: Factoring	97.683,46		102.971,62		230.051,00		287.629,82		340.134,46		255.282,69	
CREDITOS INDIRECTOS												
- CartasFianzaOtorgadas	1.882.185,68		1.816.168,04		1.849.404,51		1.815.257,45		1.749.695,11		1.803.984,52	

Reporte SBS/Microfinanzas por entidades

Reportado por : BCP

Última fecha reportada por la SBS : 31/08/2022

Operación	ABR 2022 (SBS: MAR2022)		MAY 2022 (SBS: ABR2022)		JUN 2022 (SBS: MAY2022)		JUL 2022 (SBS: JUN2022)		AGO 2022 (SBS: JUL2022)		SET 2022 (SBS: AGO2022)	
	Monto *	Dias V.	Monto *	Dias V.	Monto *	Dias V.	Monto *	Dias V.	Monto *	Dias V.	Monto *	Dias V.
Calificación (2)	NOR		NOR		NOR		NOR		NOR		NOR	
RESUMEN												
- Total Deuda	1.890.257,86		1.878.783,99		2.621.003,34		2.393.902,81		2.426.638,59		3.313.881,14	
CREDITOS DIRECTOS												
- CRÉDITOS VIGENTES	206.580,39		133.186,53		254.975,99		223.359,79		202.186,65		582.864,33	
-- GranE: Factoring	206.580,39		133.186,53		254.975,99		223.359,79		202.186,65		582.864,33	
CREDITOS INDIRECTOS												
- CartasFianzaOtorgadas	1.683.677,47		1.745.597,46		2.366.027,35		2.170.543,02		2.224.451,94		2.731.016,81	

Última fecha reportada por la SBS : 31/08/2022

Operación	OCT 2021 (SBS: SET2021)		NOV 2021 (SBS: OCT2021)		DIC 2021 (SBS: NOV2021)		ENE 2022 (SBS: DIC2021)		FEB 2022 (SBS: ENE2022)		MAR 2022 (SBS: FEB2022)	
	Monto *	Dias V.	Monto *	Dias V.	Monto *	Dias V.	Monto *	Dias V.	Monto *	Dias V.	Monto *	Dias V.
Calificación (2)	NOR		NOR		NOR		NOR		NOR		NOR	
RESUMEN												
- Total Deuda	1.979.869,14		1.919.139,66		2.079.455,51		2.102.887,27		2.089.829,57		2.059.267,21	
CREDITOS DIRECTOS												
- CRÉDITOS VIGENTES	97.683,46		102.971,62		230.051,00		287.629,82		340.134,46		255.282,69	
-- GranE: Factoring	97.683,46		102.971,62		230.051,00		287.629,82		340.134,46		255.282,69	
CREDITOS INDIRECTOS												
- CartasFianzaOtorgadas	1.882.185,68		1.816.168,04		1.849.404,51		1.815.257,45		1.749.695,11		1.803.984,52	

Rectificaciones SBS

Entidad	Periodo SBS	Cuenta	Concepto Rectificación	Dice	Debe Decir
---------	-------------	--------	------------------------	------	------------

Aval/Codeudor

Montos expresados en unidades de soles*

Es Avalista de:

Información reportada por la SBS al 31/07/2022

Tipo Doc	Nro Documento	Nombre/Razón Social	Act	Pre	12m

Montos expresados en unidades de soles*

Quiénes lo Avalan:

Información reportada por la SBS al 31/07/2022

Tipo Doc	Nro Documento	Nombre/Razón Social	Act	Pre	12m

Montos expresados en unidades de soles*

Es Avalista de:

Información Reportada por Entidades de Microfinanzas / Otros Créditos

Tipo Doc	Nro Documento	Nombre/Razón Social	Act	Pre	12m

Montos expresados en unidades de soles*

Quiénes lo Avalan:

Información Reportada por Entidades de Microfinanzas / Otros Créditos

Tipo Doc	Nro Documento	Nombre/Razón Social	Act	Pre	12m

Documentos Protestados como Deudor/Aceptante

Montos expresados en unidades*

Reportado por la Cámara de Comercio de Lima (CCL)

Documentos Protestados sin Regularizar

	# Doc	Monto (S/) *	Max Días Venc.
Total:	0	0,00	

Tipo de Cambio 3.844

Nro. Secuencia	Tip. ** Reg.	Acreedor/Girador	Tipo Doc.	Moneda	Monto *	Monto * (S/)	Boletín	F. Protesto	F. Venc.	Días Venc.

**PR: Protestos, CJ: Cobranza Judicial, MO: Moras, PP: Procesos Penales

Montos expresados en unidades*

Reportado por la Cámara de Comercio de Lima (CCL)

Documentos Protestados Regularizados

	# Doc	Monto (S/) *
Total:	0	0,00

Nro. Secuencia	Tip. ** Reg.	Acreedor/Girador	Tipo Doc.	Moneda	Monto *	Monto * (S/)	Boletín	F. Protesto	F. Venc.	F. Reg

**PR: Protestos, CJ: Cobranza Judicial, MO: Moras, PP: Procesos Penales

Detalle de Vencidos

Documentos Impagos

Montos expresados en unidades*

	# Doc	Monto (S/) *	Max Días Venc.
Total:	1	932,20	738,419

Se muestran los 10 primeros documentos ordenados por Fecha de Vencimiento, del más reciente al más antiguo

Tipo de Cambio 3.844

Nombre del Acreedor de la Obligación	Tipo Comprobante/ Concepto	Nro Comprobante	Condición Deuda	Moneda	Monto *	Monto * (S/)	F. Venc.
SENTINEL PERÚ S.A.	Factura	FF02-0217736	MOROSIDAD	S/.	932,20	932,20	26/02/2022

Comercio Exterior

Montos expresados en unidades de dólares

Muestra información reportada por la SUNAT desde el 07/02/2011

Resumen por Ejercicio

Ejercicio	Actividad	Número de Operaciones	Importe USD *	N° Países	3 países con mayor número de operaciones
2020	IMPORTACIÓN	1	2.792,00	1	CHINA
2019	IMPORTACIÓN	2	2.501,22	1	CHINA

Resumen por Meses

Actividad	Ejercicio	Mes	Número de Operaciones	Importe USD *	N° Países	3 países con mayor número de operaciones
IMPORTACIÓN	2020	ABRIL	1	2.792,00	1	CHINA
	2019	FEBRERO	1	515,93	1	CHINA
		ENERO	1	1.985,29	1	CHINA

PUBLICACIÓN DIARIO "EL PERUANO"

Reporte Otros Créditos

Institución	ABR 2022		MAY 2022		JUN 2022		JUL 2022		AGO 2022		SET 2022	
	Monto *	Días V.	Monto *	Días V.	Monto *	Días V.	Monto *	Días V.	Monto *	Días V.	Monto *	Días V.
Institución	OCT 2021		NOV 2021		DIC 2021		ENE 2022		FEB 2022		MAR 2022	
	Monto *	Días V.	Monto *	Días V.	Monto *	Días V.	Monto *	Días V.	Monto *	Días V.	Monto *	Días V.

Reporte Otros Créditos por entidades

Sin Información