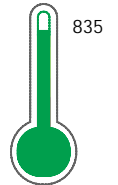


El reporte contiene solo los títulos seleccionados

- | | | | | | |
|---|---|--|---|---|---|
| <input checked="" type="checkbox"/> Información General | <input checked="" type="checkbox"/> Consulta Rápida | <input checked="" type="checkbox"/> Principales Acreedores | <input checked="" type="checkbox"/> Detalle Variación | <input checked="" type="checkbox"/> Posición Histórica | <input checked="" type="checkbox"/> Gráficos |
| <input checked="" type="checkbox"/> Rep. Vencidos | <input checked="" type="checkbox"/> Rep. SBS/Microf. | <input checked="" type="checkbox"/> SBS/Microf. Entidades | <input checked="" type="checkbox"/> Rectificaciones SBS | <input checked="" type="checkbox"/> Avalados/Avalistas | <input checked="" type="checkbox"/> Hechos de Importancia |
| <input checked="" type="checkbox"/> Documentos CCL | <input checked="" type="checkbox"/> Detalle de Vencidos | <input checked="" type="checkbox"/> Comercio Exterior | <input checked="" type="checkbox"/> Otros Créditos | <input checked="" type="checkbox"/> Otros Créd. Entidades | <input checked="" type="checkbox"/> Otros Rep. Negativos |

RUC 20356476434 - CNPC PERU S.A.

Fecha Proceso	Tipo Doc.	N. Doc.	Nota	Deuda Total *	Var.	Actual	Previo	12m
24/01/2022	RUC	20356476434	0.041	72.676,49				

Score
Sentinel

Riesgo Muy Bajo

* La persona consultada cuenta con los siguientes créditos e indicadores.

- Línea de Crédito
- Buen Contribuyente SUNAT

Sentinel Sabio

Bancarizado: SI

Recomendación de Sentinel Sabio

Evaluación Crediticia



APROBAR
Producto Générico

Detalle:

- Cumple con todas las reglas de evaluación

Cuota Estimada Mensual

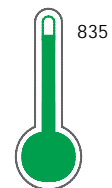
S/ 3143,



Score Sentinel

Nivel de Riesgo

Riesgo Muy Bajo



Recomendación:

En este nivel de riesgo, 6 de 100
empresas podrían caer en incumplimiento
en los próximos 12 meses

Información General

Datos Principales

25/11/2021: Última actualización de información reportada por SUNAT

Razón Social:	CNPC PERU S.A.	Condición del Contribuyente:	HABIDO
Nombre Comercial:	CNPC PERU		
Tipo de Contribuyente:	SOCIEDAD ANONIMA		
Estado de Contribuyente:	ACTIVO		
Inicio de Actividades:	15/10/1996		
Tamaño contribuyente:	PRINCIPAL	Dependencia:	I.PRICO NACIONAL
Actividad Económica Principal	EXT. PETROLEO CRUDO Y GAS NATURAL.		
Actividad Económica Secundaria 1	-	Actividad Económica Secundaria 2	-
Fecha Inscripción RRPP:	17/10/1996	Número de Partida Registral:	35647643000000
Folio:	-	Asiento:	1-A

Agente de retención

Direcciones Registradas

Dirección	Fuente
AVENIDA BOLOGNESI NRO S/N EL ALTO - TALARA - PIURA	SUNAT - DOMICILIO FISCAL
AVENIDA B NRO. SN INT. C PARIÑAS - TALARA - PIURA (ESQUINA AV.B Y AV.C)	SUNAT - DEPOSITO
CALLE SAN ANDRES NRO. 6020 URBANIZACION MOLITALIA LOS OLIVOS - LIMA - LIMA	SUNAT - DEPOSITO
NRO. S/N FUNDO LA PERUANITA MEGANTONI - LA CONVENCION - CUSCO (CAMPAMENTO SELVA ASENT. RURAL SHINTORIRI)	SUNAT - S.PRODUCTIVA
AVENIDA NESTORM GAMBETTA KM. 14 CALLAO - PROV. CONST. DEL CALLAO - CALLAO (PARCELA C-10)	SUNAT - DEPOSITO
AVENIDA PASEO DE LA REPUBLICA NRO. 5895 INT. P.14 MIRAFLORES - LIMA - LIMA (ESQUINA CON AV. BENAVIDES)	SUNAT - OF.ADMINIST.
AVENIDA PASEO DE LA REPUBLICA NRO. 5895 INT. P.15 MIRAFLORES - LIMA - LIMA (ESQUINA CON AV. BENAVIDES)	SUNAT - OF.ADMINIST.
NRO. S/N COM. COMUNIDAD NATIVA CAMISEA MEGANTONI - LA CONVENCION - CUSCO (CAMPAMENTO SELVA URUBAMBA)	SUNAT - S.PRODUCTIVA

Representantes Legales

Nro Documento	Nombre de Representante	Act	Pre	12m	Fecha desde que ocupa Cargo	Cargo
001325055	GAO JINYU				26/02/2019	GERENTE GENERAL
001705254	XIAO GANG				11/01/2019	APODERADO
002760176	ZHU LEI				26/12/2019	APODERADO
005103606	HU YONG				03/06/2021	APODERADO
005230872	HU QUAN				18/05/2021	APODERADO
03847497	HIDALGO PALACIOS RUPERTO				20/11/2015	APODERADO
03882616	SIRLUPU PISFIL CESAR AUGUSTO				09/08/2016	APODERADO
06219377	RAMOS MARIÑO GUILLERMO EDGARDO				01/10/2003	APODERADO
09340780	GIUSTI PAREJA DE ANTON IRIS MARCELA				05/10/2015	APODERADO
10345574	ALVAREZ BEJAR JOSE LUIS				20/11/2015	APODERADO
41154951	BERENDSON BERNINZON MICHELLE				05/10/2015	APODERADO
44110764	ASCENCIO SAAVEDRA JOSE JESUS				25/08/2017	APODERADO

Empresas Relacionadas a:

GAO JINYU

Ruc	Razón Social	Semáforos			Fecha desde que ocupa Cargo	Cargo	Estado
		Act	Pre	12m			
20168702346	SAPET DEVELOPMENT PERU INC SUCURSAL PERU				11/12/2019	GERENTE GENERAL	ACTIVO

HIDALGO PALACIOS RUPERTO

Ruc	Razón Social	Semáforos			Fecha desde que ocupa Cargo	Cargo	Estado
		Act	Pre	12m			
20100342481	PEREZ COMPANC S.A. SUCURSAL PERU EN LIQUIDACIÓN				24/11/2009	LIQUIDADOR	BAJA DEFINITIVA

GIUSTI PAREJA IRIS MARCELA

Ruc	Razón Social	Semáforos			Fecha desde que ocupa Cargo	Cargo	Estado
		Act	Pre	12m			
20100342481	PEREZ COMPANC S.A. SUCURSAL PERU EN LIQUIDACIÓN				26/02/2014	LIQUIDADOR	BAJA DEFINITIVA
20177962831	GIUSPAR SRLTDA				22/09/1993	GERENTE ADM	BAJA DE OFICIO

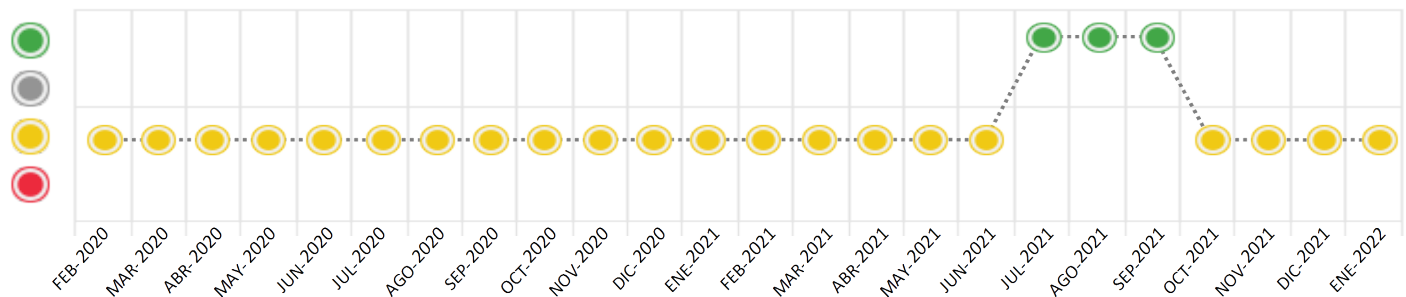
Consulta Rápida

Documento de identidad consultado

Fecha Proceso	Tipo Doc.	N. Doc.	Nombre o Raz. Social	Nota	Deuda Total *	Var.	Actual	Previo	12m
24/01/2022	RUC	20356476434	CNPC PERU S.A.	0.041	72.676,49				

Montos expresados en unidades de soles*

Semáforos de los últimos 24 meses



Semáforo	Descripción
	No registra información de deudas
	Mínimo Riesgo: Sin deudas vencidas
	Mediano Riesgo: Deudas con poco atraso*
	Alto Riesgo: Deudas con atraso significativo*

*Semáforo deuda menor: Deuda vencida menor S/ 100 personas naturales o menor S/ 500 personas jurídicas

Verde: $0 < \text{Sem.} < 0.001$
 Amarillo: $0.001 < \text{Sem.} < 2$
 Rojo: $2 < \text{Sem.} < 6$

Variación	Descripción
	Variación Negativa: La nueva información reportada ha incrementado tu riesgo crediticio
	Variación Positiva: La nueva información ha mejorado tu posición de riesgo
	Variación Porcentual Positiva: El monto total reportado por la SBS/Microfinanzas o número de instituciones financieras ha aumentado
	Variación Porcentual Negativa: El monto total reportado por la SBS/Microfinanzas o número de instituciones financieras ha disminuido
	Aproximadamente igual o igual

Detalle de la deuda SBS/Microfinanzas

Entidad	Deuda Anterior			Deuda a ENE 2022				Rect. (1)	Disc.
	JUL 2021	OCT 2021	DIC 2021	Fecha Inf.	Calif. (2)	Monto *	Días Venc.		
INTERBANK	113.129,21	97.679,14	80.367,44	31/12/2021	NOR	71.166,47			
SCOTIABANK			0,00	31/12/2021	NOR	0,00			
BCP	0,00	0,00	0,00	31/12/2021	NOR	0,00			
TOTAL	113.129,21	97.679,14	80.367,44			71.166,47			

(1) Ver detalle en el cuadro de Rectificaciones SBS

(2) NOR: Normal, CPP: Con Problemas Potenciales, DEF: Deficiente, DUD: Dudoso, PER: Pérdida, SCAL: Sin Calificación

Detalle de la deuda de Otros Créditos

Entidad	Deuda Anterior			Deuda a ENE 2022				Disc.
	JUL 2021	OCT 2021	DIC 2021	Fecha Inf.	Calif. (2)	Monto	Días Venc.	
TOTAL								

(2) NOR: Normal, CPP: Con Problemas Potenciales, DEF: Deficiente, DUD: Dudoso, PER: Pérdida, SCAL: Sin Calificación

Detalle de vencidos

# Doc	Fuente - Acreedor	Monto *	Días Venc.
	Documentos Impagos	1.510,02	1,649
1	MASILJO PERU SOCIEDAD ANONIMA CER	1.510,02	1,649

Utilización de Líneas de Crédito

Instituciones	**	Línea Aprobada	Línea No Utilizada	Línea Utilizada	% L. Uti.
TOTAL					0%

**Tipo de Crédito

Principales Acreedores

Montos expresados en unidades de soles*

Resumen de Deudas

Descripción de la Deuda	Monto *	Días
Deuda total SBS al 31/12/2021	71.166,47	
% Calificación normal	100.00	
Peor Calificación (2)	NOR	
Otros Créditos	0,00	****
Deuda vencida		
Documentos Impagos	1.510,02	1,649
Total deuda vencida	1.510,02	

Detalle de deuda SBS/Microfinanzas

Institución SBS	Calif. (2)	Saldo *	% Ven.	Días Venc.	Rect.(1)
INTERBANK	NOR	71.166,47	0.00		
BCP	NOR	0,00	0.00		
SCOTIABANK	NOR	0,00	0.00		
Deuda Total SBS/MicroFinanzas		71.166,47	0		

Detalle de Riesgos SBS/Microfinanzas

Concepto	Saldo *
Deuda Directa	71.166,47
Deuda Indirecta	0,00
Deuda Castigada	0,00
Deuda Total SBS/MicroFinanzas	71.166,47
Línea Tarj. Cred. No utilizada	0,00
Total Riesgo SBS/MicroFinanzas	71.166,47

Detalle de deuda Otros Créditos

Empresa	Calif. (2)	Saldo *	% Ven.	Días Venc.	Disc.
Deuda Total Otros Créditos		0,00	0		

Detalle de vencidos

# Doc	Fuente - Acreedor	Monto *	Días Venc.
	Documentos Impagos	1.510,02	1,649
1	MASILJO PERU SOCIEDAD ANONIMA CER	1.510,02	1,649

Detalle Variación

Montos expresados en unidades de soles*

Resumen de la variación

Descripción de la deuda	12/01/2022	24/01/2022	Variación
Score	0.036	0.041	0.004
Nro. Entidades SBS/Microf.	3	3	0
Riesgo Total SBS/Microf. *	80.367,44	71.166,47	
Deuda Directa	80.367,44	71.166,47	-9.200,97
Deuda Indirecta	0,00	0,00	0,00
Deuda Castigada	0,00	0,00	0,00

Variación del Riesgo Total SBS/Microf. *	Antes	24/01/2022	Variación
Último Mes	80.367,44	71.166,47	-9.200,97
Último Trimestre	97.679,14	71.166,47	-26.512,67
Último Semestre	113.129,21	71.166,47	-41.962,74
Último Año	146.532,74	71.166,47	-75.366,27

Calificación SBS/Microf.	12/01/2022	24/01/2022	Variación
% NOR (Normal)	100.00	100.00	
% CPP (Con Problemas Potenciales)	0.00	0.00	0.00
% DEF (Deficiente)	0.00	0.00	0.00
% DUD (Dudoso)	0.00	0.00	0.00
% PER (Pérdida)	0.00	0.00	0.00

Deuda vencida *	12/01/2022	24/01/2022	Variación
-----------------	------------	------------	-----------

Total deuda vencida	0,00	0,00	0,00
Deuda por Otros Créditos *	12/01/2022	24/01/2022	Variación
Total deuda otros créditos	0,00	0,00	0,00

Detalle de la variación

Fuente - Acreedor *	12/01/2022	24/01/2022	Variación
---------------------	------------	------------	-----------

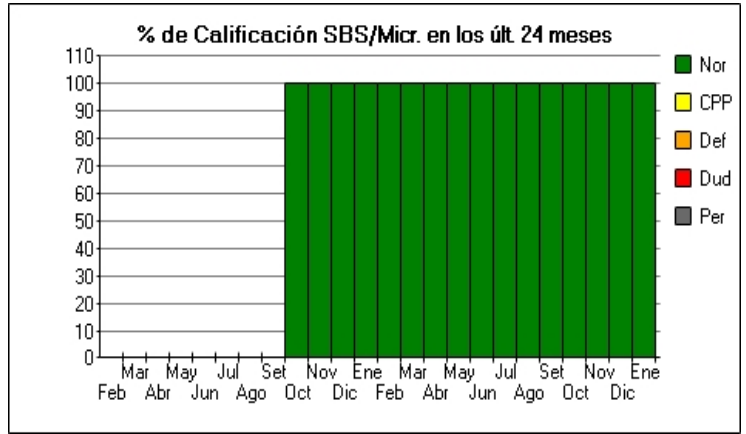
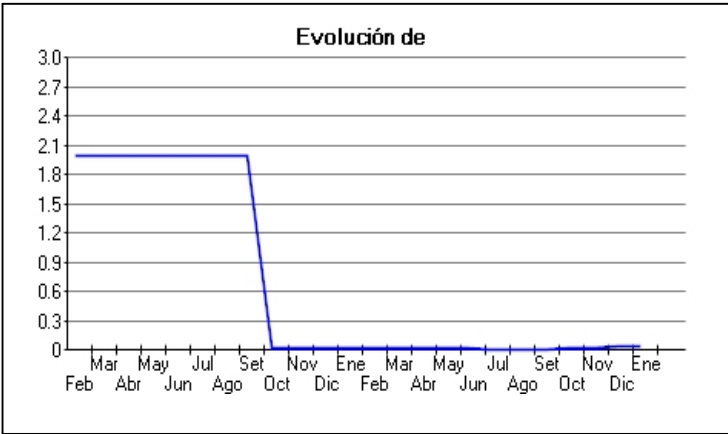
Posición Histórica

Montos expresados en unidades de soles*

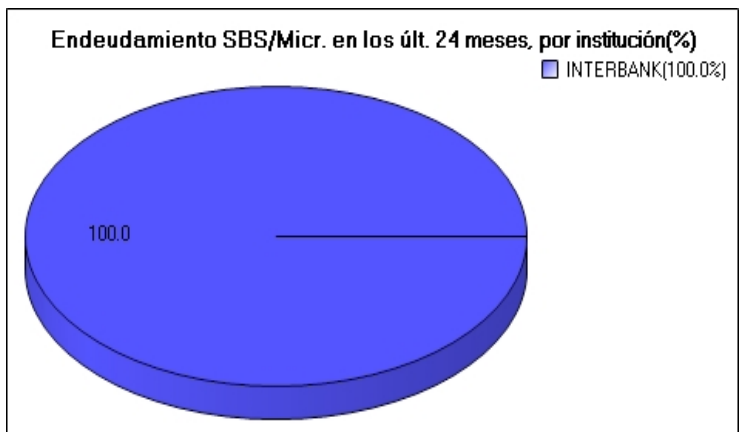
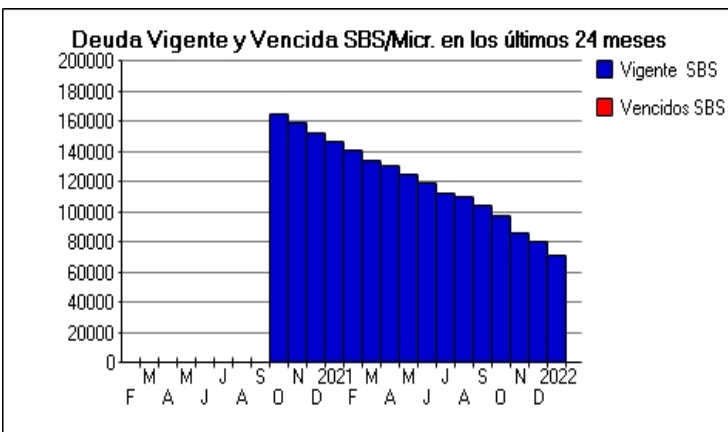
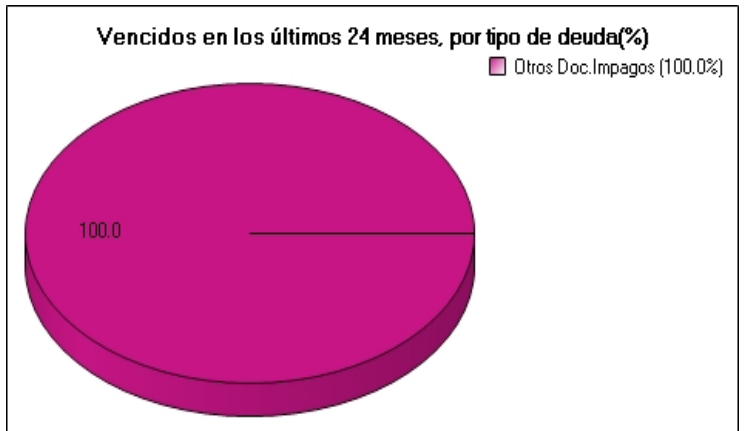
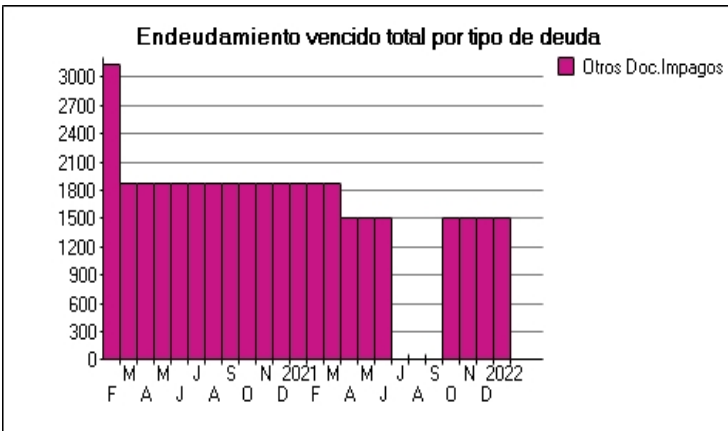
Fecha de Proceso	Sema. Actual	Sem. Riesgo	Var.	Superintendencia de Banca y Seguros (SBS/Microfinan.)				Otros Créditos	Otros Vencidos *				Ctas. Cerr./Anu.		Otros Repor. Negati.	
				# Enti.	Deuda Total *	% Cali. normal	Peor Califi.(2)		Deuda Vencida *	Protestos	Docs. Impagos	Deuda Tributaria	Deuda Laboral	Cta. Cte.		Tar. Créd.
24/01/2022	🟡	0.041	📊	3	71.166,47	100.00	NOR	0,00	0,00	0,00	1.510,02	0,00	0,00	0	0	0
12/01/2022	🟡	0.036	📊	3	80.367,44	100.00	NOR	0,00	0,00	0,00	1.510,02	0,00	0,00	0	0	0
21/12/2022	🟡	0.036	📊	3	80.367,44	100.00	NOR	0,00	0,00	0,00	1.510,02	0,00	0,00	0	0	0
23/11/2022	🟡	0.034	📊	3	86.606,69	100.00	NOR	0,00	0,00	0,00	1.510,02	0,00	0,00	0	0	0
22/10/2022	🟡	0.030	📊	2	97.679,14	100.00	NOR	0,00	0,00	0,00	1.510,02	0,00	0,00	0	0	0
07/10/2022	🟡	0.028	📉	2	104.288,24	100.00	NOR	0,00	0,00	0,00	1.510,02	0,00	0,00	0	0	0
30/09/2022	🟢	0.000	📊	2	104.288,24	100.00	NOR	0,00	0,00	0,00	0,00	0,00	0,00	0	0	0
23/09/2022	🟢	0.000	📊	2	104.288,24	100.00	NOR	0,00	0,00	0,00	0,00	0,00	0,00	0	0	0
23/08/2022	🟢	0.000	📊	2	110.833,92	100.00	NOR	0,00	0,00	0,00	0,00	0,00	0,00	0	0	0
24/07/2022	🟢	0.000	📊	2	113.129,21	100.00	NOR	0,00	0,00	0,00	0,00	0,00	0,00	0	0	0
19/07/2022	🟢	0.000	📈	3	119.134,08	100.00	NOR	0,00	0,00	0,00	0,00	0,00	0,00	0	0	0
23/06/2022	🟡	0.025	📊	3	119.134,08	100.00	NOR	0,00	0,00	0,00	1.510,02	0,00	0,00	0	0	0
24/05/2022	🟡	0.023	📊	3	125.251,80	100.00	NOR	0,00	0,00	0,00	1.510,02	0,00	0,00	0	0	0
30/04/2022	🟡	0.022	📊	3	131.254,43	100.00	NOR	0,00	0,00	0,00	1.510,02	0,00	0,00	0	0	0
23/04/2022	🟡	0.022	📊	3	131.254,43	100.00	NOR	0,00	0,00	0,00	1.510,02	0,00	0,00	0	0	0
16/04/2022	🟡	0.022	📊	3	134.242,22	100.00	NOR	0,00	0,00	0,00	1.510,02	0,00	0,00	0	0	0
25/03/2022	🟡	0.027	📊	3	134.242,22	100.00	NOR	0,00	0,00	0,00	1.867,82	0,00	0,00	0	0	0
18/03/2022	🟡	0.026	📊	3	140.583,99	100.00	NOR	0,00	0,00	0,00	1.867,82	0,00	0,00	0	0	0
26/02/2022	🟡	0.026	📊	3	140.583,99	100.00	NOR	0,00	0,00	0,00	1.867,82	0,00	0,00	0	0	0
03/02/2022	🟡	0.025	📊	3	146.532,74	100.00	NOR	0,00	0,00	0,00	1.867,82	0,00	0,00	0	0	0
23/01/2022	🟡	0.025	📊	3	146.532,74	100.00	NOR	0,00	0,00	0,00	1.867,82	0,00	0,00	0	0	0
14/01/2022	🟡	0.024	📊	3	152.552,58	100.00	NOR	0,00	0,00	0,00	1.867,82	0,00	0,00	0	0	0
29/12/2022	🟡	0.024	📊	3	152.552,58	100.00	NOR	0,00	0,00	0,00	1.867,82	0,00	0,00	0	0	0
22/12/2022	🟡	0.024	📊	3	152.552,58	100.00	NOR	0,00	0,00	0,00	1.867,82	0,00	0,00	0	0	0
25/11/2022	🟡	0.023	📊	2	159.371,74	100.00	NOR	0,00	0,00	0,00	1.867,82	0,00	0,00	0	0	0
17/11/2022	🟡	0.022	📊	2	165.170,64	100.00	NOR	0,00	0,00	0,00	1.867,82	0,00	0,00	0	0	0
09/11/2022	🟡	0.022	📊	2	165.170,64	100.00	NOR	0,00	0,00	0,00	1.867,82	0,00	0,00	0	0	0
24/10/2022	🟡	0.022	📈	2	165.170,64	100.00	NOR	0,00	0,00	0,00	1.867,82	0,00	0,00	0	0	0
28/09/2022	🟡	2.000	📊	1	0,00	0,00		0,00	0,00	0,00	1.867,82	0,00	0,00	0	0	0
25/09/2022	🟡	2.000	📊	1	0,00	0,00		0,00	0,00	0,00	1.867,82	0,00	0,00	0	0	0
01/09/2022	🟡	2.000	📊	1	0,00	0,00		0,00	0,00	0,00	1.867,82	0,00	0,00	0	0	0
24/08/2022	🟡	2.000	📊	1	0,00	0,00		0,00	0,00	0,00	1.867,82	0,00	0,00	0	0	0
06/08/2022	🟡	2.000	📊	1	0,00	0,00		0,00	0,00	0,00	1.867,82	0,00	0,00	0	0	0
24/07/2022	🟡	2.000	📊	1	0,00	0,00		0,00	0,00	0,00	1.867,82	0,00	0,00	0	0	0
14/07/2022	🟡	2.000	📊	2	0,00	0,00		0,00	0,00	0,00	1.867,82	0,00	0,00	0	0	0
23/06/2022	🟡	2.000	📊	2	0,00	0,00		0,00	0,00	0,00	1.867,82	0,00	0,00	0	0	0
25/05/2022	🟡	2.000	📊	2	0,00	0,00		0,00	0,00	0,00	1.867,82	0,00	0,00	0	0	0
27/04/2022	🟡	2.000	📊	2	0,00	0,00		0,00	0,00	0,00	1.867,82	0,00	0,00	0	0	0
23/03/2022	🟡	2.000	📊	2	0,00	0,00		0,00	0,00	0,00	1.867,82	0,00	0,00	0	0	0
20/03/2022	🟡	2.000	📊	2	0,00	0,00		0,00	0,00	0,00	1.867,82	0,00	0,00	0	0	0
17/03/2022	🟡	2.000	📈	2	0,00	0,00		0,00	0,00	0,00	1.867,82	0,00	0,00	0	0	0
25/02/2022	🟡	2.000	📊	2	0,00	0,00		0,00	0,00	0,00	3.136,27	0,00	0,00	0	0	0
24/02/2022	🟡	2.000	📊	2	0,00	0,00		0,00	0,00	0,00	3.136,27	0,00	0,00	0	0	0
19/02/2022	🟡	2.000	📈	2	0,00	0,00		0,00	0,00	0,00	3.136,27	0,00	0,00	0	0	0
17/02/2022	🔴	4.000	📊	2	0,00	0,00		0,00	0,00	0,00	146.676,56	0,00	0,00	0	0	0
12/02/2022	🔴	4.000	📊	2	0,00	0,00		0,00	0,00	0,00	146.676,56	0,00	0,00	0	0	0
07/02/2022	🔴	4.000	📊	2	0,00	0,00		0,00	0,00	0,00	146.676,56	0,00	0,00	0	0	0
06/02/2022	🔴	4.000	📊	2	0,00	0,00		0,00	0,00	0,00	146.676,56	0,00	0,00	0	0	0
05/02/2022	🔴	4.000	📊	2	0,00	0,00		0,00	0,00	0,00	146.676,56	0,00	0,00	0	0	0

Gráficos

Montos expresados en unidades de soles*



NOR: Normal, CPP: Con Problemas Potenciales, DEF: Deficiente, DUD: Dudoso, PER: Pérdida, SCAL: Sin Calificación



Reporte de Vencidos

Montos expresados en unidades de soles*

Fuente - Acreedor	OCT 2021			NOV 2021			DIC 2021			ENE 2022		
	# Docs.	Monto *	Dias V.	# Docs.	Monto *	Dias V.	# Docs.	Monto *	Dias V.	# Docs.	Monto *	Dias V.
Documentos Impagos												
MASILJO PERU SOCIEDAD ANONIMA CERRADA	1	1.510,02	156	1	1.510,02	159	1	1.510,02	162	1	1.510,02	164
DIRECTV PERU S.R.L.		0,00			0,00			0,00			0,00	
Total	1	1.510,02	156	1	1.510,02	159	1	1.510,02	162	1	1.510,02	164

Montos expresados en unidades de soles*

Fuente - Acreedor	JUN 2021			JUL 2021			AGO 2021			SET 2021		
	# Docs.	Monto *	Dias V.	# Docs.	Monto *	Dias V.	# Docs.	Monto *	Dias V.	# Docs.	Monto *	Dias V.
Documentos Impagos												
MASILJO PERU SOCIEDAD ANONIMA CERRADA	1	1.510,02	180		0,00	0		0,00			0,00	
DIRECTV PERU S.R.L.		0,00			0,00			0,00			0,00	
Total	1	1.510,02	180	0			0			0		

Montos expresados en unidades de soles*

Fuente - Acreedor	FEB 2021			MAR 2021			ABR 2021			MAY 2021		
	# Docs.	Monto *	Dias V.	# Docs.	Monto *	Dias V.	# Docs.	Monto *	Dias V.	# Docs.	Monto *	Dias V.
Documentos Impagos												
MASILJO PERU SOCIEDAD ANONIMA CERRADA	1	1.510,02	168	1	1.510,02	171	1	1.510,02	174	1	1.510,02	177
DIRECTV PERU S.R.L.	1	357,80	989	1	357,80	102		0,00			0,00	
Total	2	1.867,82	168	2	1.867,82	171	1	1.510,02	174	1	1.510,02	177

Reporte SBS/Microfinanzas

Montos expresados en unidades de soles*

Última fecha reportada por la SBS : 31/12/2021

ÚLTIMOS 6 MESES		AGO 2021 (SBS: JUL 2021)	SET 2021 (SBS: AGO 2021)	OCT 2021 (SBS: SET 2021)	NOV 2021 (SBS: OCT 2021)	DIC 2021 (SBS: NOV 2021)	ENE 2022 (SBS: DIC 2021)
% Porcentaje de Calificación	NOR (Normal)	100.00	100.00	100.00	100.00	100.00	100.00
	CPP (Con Problemas Pote.)	0.00	0.00	0.00	0.00	0.00	0.00
	DEF (Deficiente)	0.00	0.00	0.00	0.00	0.00	0.00
	DUD (Dudoso)	0.00	0.00	0.00	0.00	0.00	0.00
	PER (Pérdida)	0.00	0.00	0.00	0.00	0.00	0.00

Institución	AGO 2021 (SBS: JUL 2021)		SET 2021 (SBS: AGO 2021)		OCT 2021 (SBS: SET 2021)		NOV 2021 (SBS: OCT 2021)		DIC 2021 (SBS: NOV 2021)		ENE 2022 (SBS: DIC 2021)	
	Monto *	Dias V.	Monto *	Dias V.	Monto *	Dias V.	Monto *	Dias V.	Monto *	Dias V.	Monto *	Dias V.
INTERBANK	110.833,92		104.288,24		97.679,14		86.606,69		80.367,44		71.166,47	
SCOTIABANK							0,00		0,00		0,00	
BCP	0,00		0,00		0,00		0,00		0,00		0,00	
TOTAL	110.833,92		104.288,24		97.679,14		86.606,69		80.367,44		71.166,47	

Última fecha reportada por la SBS : 31/12/2021

Operación	AGO 2021 (SBS: JUL 2021)		SET 2021 (SBS: AGO 2021)		OCT 2021 (SBS: SET 2021)		NOV 2021 (SBS: OCT 2021)		DIC 2021 (SBS: NOV 2021)		ENE 2022 (SBS: DIC 2021)	
	Monto *	Dias V.	Monto *	Dias V.	Monto *	Dias V.	Monto *	Dias V.	Monto *	Dias V.	Monto *	Dias V.
RESUMEN												
- Total Deuda	110.833,92		104.288,24		97.679,14		86.606,69		80.367,44		71.166,47	
- Línea No Utilizada	101.000.000,00		102.100.000,00		103.350.000,00		119.670.000,00		121.860.000,00		119.610.000,00	
- Garantías	110.833,00		104.288,00		97.679,00		86.606,00		80.367,00		71.166,00	
CREDITOS DIRECTOS												
- CRÉDITOS VIGENTES	110.833,92		104.288,24		97.679,14		86.606,69		80.367,44		71.166,47	
-- Corp: ArrendamientoFinanc	110.833,92		104.288,24		97.679,14		86.606,69		80.367,44		71.166,47	
LÍNEA NO UTIL. Y CRED. NO DESEMB.												
- LinCredEsqMultilínea	101.000.000,00		102.100.000,00		103.350.000,00		119.670.000,00		121.860.000,00		119.610.000,00	

GARANTIAS							
- GARANTIAS RECIBIDAS	110.833,92	104.288,24	97.679,14	86.606,69	80.367,44	71.166,47	
-- OtrasGarantias	110.833,92	104.288,24	97.679,14	86.606,69	80.367,44	71.166,47	

Montos expresados en unidades de soles*

Última fecha reportada por la SBS : 31/12/2021

6 MESES ANTERIORES		FEB 2021 (SBS: ENE 2021)	MAR 2021 (SBS: FEB 2021)	ABR 2021 (SBS: MAR 2021)	MAY 2021 (SBS: ABR 2021)	JUN 2021 (SBS: MAY 2021)	JUL 2021 (SBS: JUN 2021)
% Porcentaje de Calificación	NOR (Normal)	100,00	100,00	100,00	100,00	100,00	100,00
	CPP (Con Problemas Pote.)	0,00	0,00	0,00	0,00	0,00	0,00
	DEF (Deficiente)	0,00	0,00	0,00	0,00	0,00	0,00
	DUD (Dudoso)	0,00	0,00	0,00	0,00	0,00	0,00
	PER (Pérdida)	0,00	0,00	0,00	0,00	0,00	0,00

Institución	FEB 2021 (SBS: ENE 2021)		MAR 2021 (SBS: FEB 2021)		ABR 2021 (SBS: MAR 2021)		MAY 2021 (SBS: ABR 2021)		JUN 2021 (SBS: MAY 2021)		JUL 2021 (SBS: JUN 2021)	
	Monto *	Dias V.	Monto *	Dias V.	Monto *	Dias V.	Monto *	Dias V.	Monto *	Dias V.	Monto *	Dias V.
INTERBANK	140.583,99		134.242,22		131.254,43		125.251,80		119.134,08		113.129,21	
SCOTIABANK	0,00		0,00		0,00		0,00		0,00		0,00	
BCP	0,00		0,00		0,00		0,00		0,00		0,00	
TOTAL	140.583,99		134.242,22		131.254,43		125.251,80		119.134,08		113.129,21	

Última fecha reportada por la SBS : 31/12/2021

Operación	FEB 2021 (SBS: ENE 2021)		MAR 2021 (SBS: FEB 2021)		ABR 2021 (SBS: MAR 2021)		MAY 2021 (SBS: ABR 2021)		JUN 2021 (SBS: MAY 2021)		JUL 2021 (SBS: JUN 2021)	
	Monto *	Dias V.	Monto *	Dias V.	Monto *	Dias V.	Monto *	Dias V.	Monto *	Dias V.	Monto *	Dias V.
RESUMEN												
- Total Deuda	140.583,99		134.242,22		131.254,43		125.251,80		119.134,08		113.129,21	
- Línea No Utilizada	109.170.000,00		109.470.000,00		112.710.000,00		113.610.000,00		114.540.000,00		96.450.000,00	
- Garantías	140.583,00		134.242,00		131.254,00		125.251,00		119.134,00		113.129,00	
CREDITOS DIRECTOS												
- CRÉDITOS VIGENTES	140.583,99		134.242,22		131.254,43		125.251,80		119.134,08		113.129,21	
-- Corp: ArrendamientoFinanc	140.583,99		134.242,22		131.254,43		125.251,80		119.134,08		113.129,21	
LINEA NO UTIL. Y CRED. NO DESEMB.												
- LinCredEsqMultilinea	109.170.000,00		109.470.000,00		112.710.000,00		113.610.000,00		114.540.000,00		96.450.000,00	
GARANTIAS												
- GARANTIAS RECIBIDAS	140.583,99		134.242,22		131.254,43		125.251,80		119.134,08		113.129,21	
-- OtrasGarantias	140.583,99		134.242,22		131.254,43		125.251,80		119.134,08		113.129,21	

Reporte SBS/Microfinanzas por entidades

Reportado por : INTERBANK

Última fecha reportada por la SBS : 31/12/2021

Operación	AGO 2021 (SBS: JUL2021)		SET 2021 (SBS: AGO2021)		OCT 2021 (SBS: SET2021)		NOV 2021 (SBS: OCT2021)		DIC 2021 (SBS: NOV2021)		ENE 2022 (SBS: DIC2021)	
	Monto *	Dias V.	Monto *	Dias V.	Monto *	Dias V.	Monto *	Dias V.	Monto *	Dias V.	Monto *	Dias V.
Calificación (2)	NOR		NOR		NOR		NOR		NOR		NOR	
RESUMEN												
- Total Deuda	110.833,92		104.288,24		97.679,14		86.606,69		80.367,44		71.166,47	
- Garantías	110.833,00		104.288,00		97.679,00		86.606,00		80.367,00		71.166,00	
CREDITOS DIRECTOS												
- CRÉDITOS VIGENTES	110.833,92		104.288,24		97.679,14		86.606,69		80.367,44		71.166,47	
-- Corp: ArrendamientoFinanc	110.833,92		104.288,24		97.679,14		86.606,69		80.367,44		71.166,47	
GARANTIAS												
- GARANTIAS RECIBIDAS	110.833,92		104.288,24		97.679,14		86.606,69		80.367,44		71.166,47	
-- OtrasGarantias	110.833,92		104.288,24		97.679,14		86.606,69		80.367,44		71.166,47	

Última fecha reportada por la SBS : 31/12/2021

Operación	FEB 2021 (SBS: ENE2021)		MAR 2021 (SBS: FEB2021)		ABR 2021 (SBS: MAR2021)		MAY 2021 (SBS: ABR2021)		JUN 2021 (SBS: MAY2021)		JUL 2021 (SBS: JUN2021)	
	Monto *	Dias V.	Monto *	Dias V.	Monto *	Dias V.	Monto *	Dias V.	Monto *	Dias V.	Monto *	Dias V.
Calificación (2)	NOR		NOR		NOR		NOR		NOR		NOR	

RESUMEN						
- Total Deuda	140.583,99	134.242,22	131.254,43	125.251,80	119.134,08	113.129,21
- Garantías	140.583,00	134.242,00	131.254,00	125.251,00	119.134,00	113.129,00
CREDITOS DIRECTOS						
- CREDITOS VIGENTES	140.583,99	134.242,22	131.254,43	125.251,80	119.134,08	113.129,21
-- Corp: ArrendamientoFinanc	140.583,99	134.242,22	131.254,43	125.251,80	119.134,08	113.129,21
GARANTIAS						
- GARANTIAS RECIBIDAS	140.583,99	134.242,22	131.254,43	125.251,80	119.134,08	113.129,21
-- OtrasGarantias	140.583,99	134.242,22	131.254,43	125.251,80	119.134,08	113.129,21

Reportado por : SCOTIABANK

Última fecha reportada por la SBS : 31/12/2021

Operación	AGO 2021 (SBS: JUL2021)		SET 2021 (SBS: AGO2021)		OCT 2021 (SBS: SET2021)		NOV 2021 (SBS: OCT2021)		DIC 2021 (SBS: NOV2021)		ENE 2022 (SBS: DIC2021)	
	Monto *	Dias V.	Monto *	Dias V.	Monto *	Dias V.	Monto *	Dias V.	Monto *	Dias V.	Monto *	Dias V.
Calificación (2)							NOR		NOR		NOR	
RESUMEN												
- Linea No Utilizada							19.945.000,00		20.310.000,00		19.935.000,00	
LINEA NO UTIL. Y CRED. NO DESEMB.												
- LinCredEsqMultilinea							19.945.000,00		20.310.000,00		19.935.000,00	

Última fecha reportada por la SBS : 31/12/2021

Operación	FEB 2021 (SBS: ENE2021)		MAR 2021 (SBS: FEB2021)		ABR 2021 (SBS: MAR2021)		MAY 2021 (SBS: ABR2021)		JUN 2021 (SBS: MAY2021)		JUL 2021 (SBS: JUN2021)	
	Monto *	Dias V.	Monto *	Dias V.	Monto *	Dias V.	Monto *	Dias V.	Monto *	Dias V.	Monto *	Dias V.
Calificación (2)	NOR		NOR		NOR		NOR		NOR			
RESUMEN												
- Linea No Utilizada	18.195.000,00		18.245.000,00		18.785.000,00		18.935.000,00		19.090.000,00			
LINEA NO UTIL. Y CRED. NO DESEMB.												
- LinCredEsqMultilinea	18.195.000,00		18.245.000,00		18.785.000,00		18.935.000,00		19.090.000,00			

Reportado por : BCP

Última fecha reportada por la SBS : 31/12/2021

Operación	AGO 2021 (SBS: JUL2021)		SET 2021 (SBS: AGO2021)		OCT 2021 (SBS: SET2021)		NOV 2021 (SBS: OCT2021)		DIC 2021 (SBS: NOV2021)		ENE 2022 (SBS: DIC2021)	
	Monto *	Dias V.	Monto *	Dias V.	Monto *	Dias V.	Monto *	Dias V.	Monto *	Dias V.	Monto *	Dias V.
Calificación (2)	NOR		NOR		NOR		NOR		NOR		NOR	
RESUMEN												
- Linea No Utilizada	101.000.000,00		102.100.000,00		103.350.000,00		99.725.000,00		101.550.000,00		99.675.000,00	
LINEA NO UTIL. Y CRED. NO DESEMB.												
- LinCredEsqMultilinea	101.000.000,00		102.100.000,00		103.350.000,00		99.725.000,00		101.550.000,00		99.675.000,00	

Última fecha reportada por la SBS : 31/12/2021

Operación	FEB 2021 (SBS: ENE2021)		MAR 2021 (SBS: FEB2021)		ABR 2021 (SBS: MAR2021)		MAY 2021 (SBS: ABR2021)		JUN 2021 (SBS: MAY2021)		JUL 2021 (SBS: JUN2021)	
	Monto *	Dias V.	Monto *	Dias V.	Monto *	Dias V.	Monto *	Dias V.	Monto *	Dias V.	Monto *	Dias V.
Calificación (2)	NOR		NOR		NOR		NOR		NOR		NOR	
RESUMEN												
- Linea No Utilizada	90.975.000,00		91.225.000,00		93.925.000,00		94.675.000,00		95.450.000,00		96.450.000,00	
LINEA NO UTIL. Y CRED. NO DESEMB.												
- LinCredEsqMultilinea	90.975.000,00		91.225.000,00		93.925.000,00		94.675.000,00		95.450.000,00		96.450.000,00	

Rectificaciones SBS

Entidad	Periodo SBS	Cuenta	Concepto Rectificación	Dice	Debe Decir
---------	-------------	--------	------------------------	------	------------

Aval/Codeudor

Montos expresados en unidades de soles*

Es Avalista de:				Información reportada por la SBS al 30/11/2021		
Tipo Doc	Nro Documento	Nombre/Razón Social	Act	Pre	12m	

Montos expresados en unidades de soles*

Quiénes lo Avalan:				Información reportada por la SBS al 30/11/2021		
Tipo Doc	Nro Documento	Nombre/Razón Social	Act	Pre	12m	

Montos expresados en unidades de soles*

Es Avalista de:				Información Reportada por Entidades de Microfinanzas / Otros Créditos		
Tipo Doc	Nro Documento	Nombre/Razón Social	Act	Pre	12m	

Montos expresados en unidades de soles*

Quiénes lo Avalan:				Información Reportada por Entidades de Microfinanzas / Otros Créditos		
Tipo Doc	Nro Documento	Nombre/Razón Social	Act	Pre	12m	

Documentos Protestados como Deudor/Aceptante

Montos expresados en unidades*

Reportado por la Cámara de Comercio de Lima (CCL)

Documentos Protestados sin Regularizar			
	# Doc	Monto (S/) *	Max Días Venc.
Total:	0	0,00	

Tipo de Cambio 3.987

Nro. Secuencia	Tip. Reg. **	Acreedor/Girador	Tipo Doc.	Moneda	Monto *	Monto * (S/)	Boletín	F. Protesto	F. Venc.	Días Venc.

**PR: Protestos, CJ: Cobranza Judicial, MO: Moras, PP: Procesos Penales

Montos expresados en unidades*

Reportado por la Cámara de Comercio de Lima (CCL)

Documentos Protestados Regularizados			
	# Doc	Monto (S/) *	
Total:	0	0,00	

Nro. Secuencia	Tip. Reg. **	Acreedor/Girador	Tipo Doc.	Moneda	Monto *	Monto * (S/)	Boletín	F. Protesto	F. Venc.	F. Reg

**PR: Protestos, CJ: Cobranza Judicial, MO: Moras, PP: Procesos Penales

Detalle de Vencidos

Documentos Impagos

Montos expresados en unidades*

	# Doc	Monto (S/) *	Max Días Venc.
Total:	1	1.510,02	1,649

Se muestran los 10 primeros documentos ordenados por Fecha de Vencimiento, del más reciente al más antiguo

Tipo de Cambio 3.987

Nombre del Acreedor de la Obligación	Tipo Comprobante/ Concepto	Nro Comprobante	Condición Deuda	Moneda	Monto *	Monto * (S/)	F. Venc.
MASILJO PERU SOCIEDAD ANONIMA CERRADA	Factura	FA0030001890	MOROSIDAD	S/.	1.510,02	1.510,02	20/07/2017

Comercio Exterior

Montos expresados en unidades de dólares

Muestra información reportada por la SUNAT desde el 07/02/2011

Resumen por Ejercicio

Ejercicio	Actividad	Número de Operaciones	Importe USD *	N° Países	3 países con mayor número de operaciones

Resumen por Meses

Actividad	Ejercicio	Mes	Número de Operaciones	Importe USD *	N° Países	3 países con mayor número de operaciones

PUBLICACIÓN DIARIO "EL PERUANO"

Reporte Otros Créditos

Institución	AGO 2021		SET 2021		OCT 2021		NOV 2021		DIC 2021		ENE 2022	
	Monto *	Dias V.	Monto *	Dias V.	Monto *	Dias V.	Monto *	Dias V.	Monto *	Dias V.	Monto *	Dias V.

Institución	FEB 2021		MAR 2021		ABR 2021		MAY 2021		JUN 2021		JUL 2021	
	Monto *	Dias V.	Monto *	Dias V.	Monto *	Dias V.	Monto *	Dias V.	Monto *	Dias V.	Monto *	Dias V.

Reporte Otros Créditos por entidades

Sin Información