



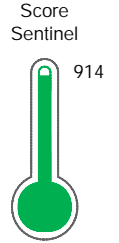
Reporte de Deudas

El reporte contiene solo los títulos seleccionados

- Información General
- Consulta Rápida
- Principales Acreedores
- Detalle Variación
- Posición Histórica
- Gráficos
- Rep. Vencidos
- Rep. SBS/Microf.
- SBS/Microf. Entidades
- Rectificaciones SBS
- Avalados/Avalistas
- Hechos de Importancia
- Documentos CCL
- Detalle de Vencidos
- Comercio Exterior
- Otros Créditos
- Otros Créd. Entidades
- Otros Rep. Negativos

RUC 20509031500 - RENTING S.A.C.

Fecha Proceso	Tipo Doc.	N. Doc.	Nota	Deuda Total *	Var.	Actual	Previo	12m
22/12/2023	RUC	20509031500	0.000	139.137.732,14		●	●	●



Excelente Puntaje

*** La persona consultada cuenta con los siguientes créditos e indicadores.**

- Línea de Crédito
- Es Aval
- Reprogramados Emerg. Sa

Sentinel Sabio

Bancarizado: SI

Recomendación de Sentinel Sabio

Evaluación Crediticia



APROBAR
Producto Genérico

Detalle:

- Cumple con todas las reglas de evaluación

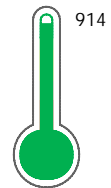
Cuota Estimada Mensual

S/ 6226899,



Score Sentinel

Nivel de Riesgo



Excelente Puntaje

Recomendación:

Estadísticamente, en este nivel de score, 3 de 100 empresas podrían caer en incumplimiento en los próximos 12 meses

Información General

Datos Principales

21/07/2023: Última actualización de información reportada por SUNAT

Razón Social:	RENTING S.A.C.		
Nombre Comercial:	EURORENTING		
Tipo de Contribuyente:	SOCIEDAD ANONIMA CERRADA		
Estado de Contribuyente:	ACTIVO	Condición del Contribuyente:	HABIDO
Inicio de Actividades:	02/07/2004		
Tamaño contribuyente:	PRINCIPAL	Dependencia:	I.PRICO NACIONAL
Actividad Económica Principal	TRANSPORTE DE CARGA POR CARRETERA.		
Actividad Económica Secundaria 1	ALQUILER EQUIPO TRANSPORTE V.	Actividad Económica Secundaria 2	OTROS TIPOS TRANSPORTE REG. VI
Fecha Inscripción RRPP:	06/07/2004	Número de Partida Registral:	-
Folio:	-	Asiento:	-

Agente de retención

Direcciones Registradas

Dirección	Fuente
JIRON DOMINGO MARTINEZ LUJAN NRO 1202 URBANIZACION EL CONDOR SURQUILLO - LIMA - LIMA	SUNAT - DOMICILIO FISCAL
AVENIDA DOMINGO ORUE NRO. 230 SURQUILLO - LIMA - LIMA	SUNAT - OF.ADMINIST.

Representantes Legales

Nro Documento	Nombre de Representante	Act	Pre	12m	Fecha desde que ocupa Cargo	Cargo
09166566	TRAVEZAÑO JAIMES VERONICA CECILIA				03/06/2005	APODERADO
10264643	BALTA CHIRINOS JOSE LUIS CARLOS				15/08/2020	GERENTE GENERAL
40878921	ORTIZ DE VILLATE PEÑAFIEL JOSILU				23/08/2018	APODERADO
42361739	RIVERA UGARTE MARIA JOSE				19/09/2017	APODERADO
45309388	MONTALVO GARCIA RINALDO ANGEL				17/12/2020	APODERADO

Empresas Relacionadas a:

TRAVEZAÑO JAIMES VERONICA CECILIA

Ruc	Razón Social	Semáforos			Fecha desde que ocupa Cargo	Cargo	Estado
		Act	Pre	12m			
20168544252	EURO MOTORS S.A.				10/03/2005	APODERADO	ACTIVO
20296136728	ALTOS ANDES S.A.C				10/03/2005	APODERADO	ACTIVO
20600045521	INTERNATIONAL CAMIONES DEL PERU S.A.				24/06/2016	APODERADO	ACTIVO
20605166793	EURO CONNECT S.A.C. - EUROCONNECT S.A.C.				13/08/2019	APODERADO	ACTIVO
20605245898	FAW CAMIONES DEL PERU S.A.				27/08/2019	APODERADO	BAJA DE OFICIO

BALTA CHIRINOS JOSE LUIS CARLOS

Ruc	Razón Social	Semáforos			Fecha desde que ocupa Cargo	Cargo	Estado
		Act	Pre	12m			
20512662260	QUEENSE INVESTMENTS S.A				10/02/2006	APODERADO	BAJA DE OFICIO
20513317531	SEQUOIA PERU SOCIEDAD ANONIMA CERRADA				09/03/2006	GERENTE GENERAL	BAJA DE OFICIO
20513668911	INMOBILIARIA ALEGRIA S.A.C.				23/06/2006	GERENTE GENERAL	BAJA DE OFICIO



20602681107	ALQUIMIA DERMOCOSMETICA S.A.C.	<input checked="" type="radio"/>	<input type="checkbox"/>	<input type="checkbox"/>	22/11/2017	APODERADO	BAJA DE OFICIO
20602886612	AMBITOTAL S.A.	<input checked="" type="radio"/>	<input type="checkbox"/>	<input type="checkbox"/>	25/07/2017	GERENTE DE FINANZAS	ACTIVO
20607991783	INVERSIONES EUROLIFT S.A.C.	<input checked="" type="radio"/>	<input type="checkbox"/>	<input type="checkbox"/>	30/03/2021	GERENTE GENERAL	ACTIVO

ORTIZ DE VILLATE PEÑAFIEL JOSILU

Ruc	Razón Social	Semáforos			Fecha desde que ocupa Cargo	Cargo	Estado
		Act	Pre	12m			
20603326998	RENTING 2 S.A.C.	<input checked="" type="radio"/>	<input checked="" type="radio"/>	<input checked="" type="radio"/>	06/11/2019	APODERADO	BAJA PROV. POR OFICIO

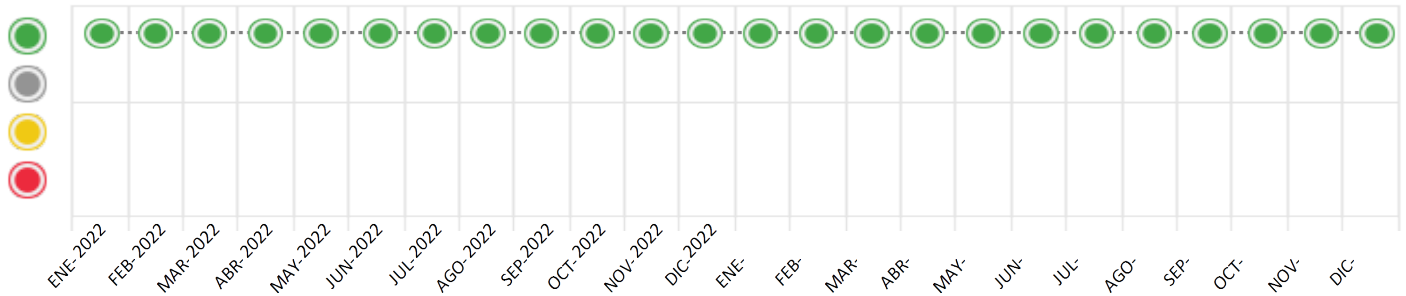
Consulta Rápida

Documento de identidad consultado

Fecha Proceso	Tipo Doc.	N. Doc.	Nombre o Raz. Social	Nota	Deuda Total *	Var.	Actual	Previo	12m
22/12/2023	RUC	20509031500	RENTING S.A.C.	0.000	139.137.732,14				

Montos expresados en unidades de soles*

Semáforos de los últimos 24 meses



Semáforo	Descripción
	No registra información de deudas
	Mínimo Riesgo: Sin deudas vencidas
	Mediano Riesgo: Deudas con poco atraso*
	Alto Riesgo: Deudas con atraso significativo*

*Semáforo deuda menor: Deuda vencida menor S/ 100 personas naturales o menor S/ 500 personas jurídicas

Verde: 0 <= Sem. < 0.001
 Amarillo: 0.001 <= Sem. <= 2
 Rojo: 2 < Sem. <= 6

Variación	Descripción
	Variación Negativa: La nueva información reportada ha incrementado tu riesgo crediticio
	Variación Positiva: La nueva información ha mejorado tu posición de riesgo
	Variación Porcentual Positiva: El monto total reportado por la SBS/Microfinanzas o número de instituciones financieras ha aumentado
	Variación Porcentual Negativa: El monto total reportado por la SBS/Microfinanzas o número de instituciones financieras ha disminuido
	Aproximadamente igual o igual

Detalle de la deuda SBS/Microfinanzas

Entidad	Deuda Anterior			Deuda a DIC 2023				Rect. (1)	Disc.
	JUN 2023	SET 2023	NOV 2023	Fecha Inf.	Calif. (2)	Monto *	Días Venc.		
	52.548.397,73	53.588.746,83	59.564.994,66	30/11/2023	NOR	0			
	43.632.119,86	43.700.401,56	43.327.700,24	30/11/2023	NOR	0			
	29.987.310,38	30.931.299,17	30.830.732,75	30/11/2023	NOR	0			
	6.613.926,09	4.575.434,66	4.361.839,09	30/11/2023	NOR	0			
	4.965.977,98	4.933.103,67	4.276.301,82	30/11/2023	NOR	0			
	2.411.030,21	2.074.292,43	1.951.124,80	30/11/2023	NOR	0			
	0,00	0,00	0,00	30/11/2023	NOR	0			
		0,00	0,00	30/11/2023	NOR	0			
TOTAL	140.158.762,25	139.803.278,32	144.312.693,36			139.136.147,64			

(1) Ver detalle en el cuadro de Rectificaciones SBS

(2) NOR: Normal, CPP: Con Problemas Potenciales, DEF: Deficiente, DUD: Dudoso, PER: Pérdida, SCAL: Sin Calificación

Detalle de la deuda de Otros Créditos

Entidad	Deuda Anterior			Deuda a DIC 2023				Disc.
	JUN 2023	SET 2023	NOV 2023	Fecha Inf.	Calif. (2)	Monto	Días Venc.	
TOTAL								

(2) NOR: Normal, CPP: Con Problemas Potenciales, DEF: Deficiente, DUD: Dudoso, PER: Pérdida, SCAL: Sin Calificación

Detalle de vencidos

# Doc	Fuente - Acreedor	Monto *	Días Venc.
	Documentos Impagos	1.584,50	156
2	SERVICIO DE ADMINISTRACION TRIBUTA	1.584,50	156
	DEUDA NO TRIBUTARIA		

Utilización de Líneas de Crédito

Instituciones	**	Línea Aprobada	Línea No Utilizada	Línea Utilizada	% L. Uti.
BCP	DES		10.310.676,31		
BCP	PRE		11.208.000,00		
BCP	AVF		5.062.003,53		
BCP	TOT		15.054,95		
BIF	AVF		3.186.653,85		
BANCO PICHINCHA	PRE		1.868.000,00		
TOTAL			31.650.388,64		0%

**(DES): Descuentos, (PRE): Préstamos, (AVF): Aavales y Fianzas, (TOT): Otras Tarjetas de Crédito

Principales Acreedores

Montos expresados en unidades de soles*

Resumen de Deudas

Descripción de la Deuda	Monto *	Días
Deuda total SBS al 30/11/2023	139.136.147,64	
% Calificación normal	100,00	
Peor Calificación (2)	NOR	
Otros Créditos	0,00	****
Deuda vencida		
Documentos Impagos	1.584,50	156
Total deuda vencida	1.584,50	

Detalle de deuda SBS/Microfinanzas

Institución SBS	Calif. (2)	Saldo *	% Ven.	Días Venc.	Rect.(1)
SCOTIABANK	NOR	58.815.840,70	0.00		
BCP	NOR	41.316.052,78	0.00		
BBVA	NOR	29.324.095,57	0.00		
BCO SANTANDER PERU	NOR	4.107.833,42	0.00		
BIF	NOR	3.947.142,20	0.00		
INTERBANK	NOR	1.625.182,97	0.00		
BANCO PICHINCHA	NOR	0,00	0.00		
BANCO BCI PERU S A	NOR	0,00	0.00		
Deuda Total SBS/MicroFinanzas		139.136.147,64	0		

Detalle de Riesgos SBS/Microfinanzas

Concepto	Saldo *
Deuda Directa	137.517.967,55
Deuda Indirecta	1.618.180,09
Deuda Castigada	0,00
Deuda Total SBS/MicroFinanzas	139.136.147,64
Línea Tarj.Cred. No utilizada	15.054,95
Total Riesgo SBS/MicroFinanzas	139.151.202,59

Detalle de deuda Otros Créditos

Empresa	Calif. (2)	Saldo *	% Ven.	Días Venc.	Disc.
Deuda Total Otros Créditos		0,00	0		

Detalle de vencidos

# Doc	Fuente - Acreedor	Monto *	Días Venc.
	Documentos Impagos	1.584,50	156
2	SERVICIO DE ADMINISTRACION TRIBUTA	1.584,50	156
	DEUDA NO TRIBUTARIA		

Detalle Variación

Montos expresados en unidades de soles*

Resumen de la variación

Descripción de la deuda	19/12/2023	22/12/2023	Variación
Score	0.000	0.000	0.000
Nro. Entidades SBS/Microf.	8	8	0
Riesgo Total SBS/Microf. *	144.312.693,36	139.136.147,64	
Deuda Directa	142.650.333,84	137.517.967,55	-5.132.366,29
Deuda Indirecta	1.662.359,52	1.618.180,09	-44.179,43
Deuda Castigada	0,00	0,00	0,00

Variación del Riesgo Total SBS/Microf. *	Antes	22/12/2023	Variación
Último Mes	144.312.693,36	139.136.147,64	-5.176.545,72
Último Trimestre	139.803.278,32	139.136.147,64	-667.130,68
Último Semestre	140.158.762,25	139.136.147,64	-1.022.614,61
Último Año	140.230.642,37	139.136.147,64	-1.094.494,73

Calificación SBS/Microf.	19/12/2023	22/12/2023	Variación
% NOR (Normal)	100.00	100.00	0.00
% CPP (Con Problemas Potenciales)	0.00	0.00	0.00
% DEF (Deficiente)	0.00	0.00	0.00
% DUD (Dudoso)	0.00	0.00	0.00
% PER (Pérdida)	0.00	0.00	0.00

Deuda vencida *	19/12/2023	22/12/2023	Variación
Total deuda vencida	0,00	0,00	0,00
Deuda por Otros Créditos *	19/12/2023	22/12/2023	Variación
Total deuda otros créditos	0,00	0,00	0,00

Detalle de la variación

Fuente - Acreedor *	19/12/2023	22/12/2023	Variación
---------------------	------------	------------	-----------

Posición Histórica

Montos expresados en unidades de soles*

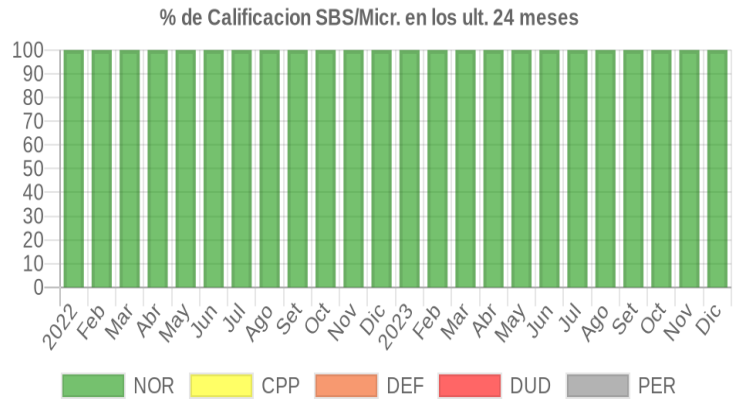
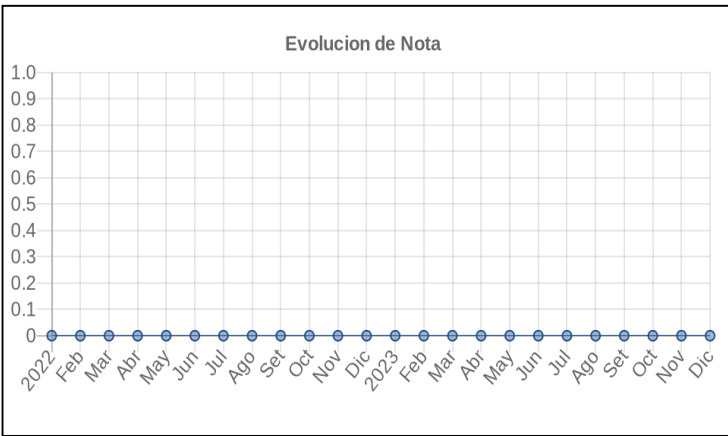
Fecha de Proceso	Sema. Actual	Sem. Riesgo	Var.	Superintendencia de Banca y Seguros (SBS/Microfinan.)				Otros Créditos	Otros Vencidos *				Ctas. Cerr./Anu.		Otros Repor. Negati.	
				# Enti.	Deuda Total *	% Cali. normal	Peor Califi.(2)		Deuda Vencida *	Protestos	Docs. Impagos	Deuda Tributaria	Deuda Laboral	Cta. Cte.		Tar. Créd.
22/12/2023	●	0.000		8	139.136.147,64	100.00	NOR	0,00	0,00	0,00	1.584,50	0,00	0,00	0	0	0
19/12/2023	●	0.000		8	144.312.693,36	100.00	NOR	0,00	0,00	0,00	1.584,50	0,00	0,00	0	0	0
23/11/2023	●	0.000		8	144.312.693,36	100.00	NOR	0,00	0,00	0,00	0,00	0,00	0,00	0	0	0
23/10/2023	●	0.000		8	143.618.839,02	100.00	NOR	0,00	0,00	0,00	0,00	0,00	0,00	0	0	0
21/09/2023	●	0.000	%	8	139.803.278,32	100.00	NOR	0,00	0,00	0,00	0,00	0,00	0,00	0	0	0
24/08/2023	●	0.000		7	137.602.481,22	100.00	NOR	0,00	0,00	0,00	0,00	0,00	0,00	0	0	0
24/07/2023	●	0.000		7	139.619.620,98	100.00	NOR	0,00	0,00	0,00	0,00	0,00	0,00	0	0	0
22/06/2023	●	0.000		7	140.158.762,25	100.00	NOR	0,00	0,00	0,00	0,00	0,00	0,00	0	0	0
22/05/2023	●	0.000		7	143.895.406,05	100.00	NOR	0,00	0,00	0,00	0,00	0,00	0,00	0	0	0
24/04/2023	●	0.000		7	146.041.003,00	100.00	NOR	0,00	0,00	0,00	0,00	0,00	0,00	0	0	0
19/04/2023	●	0.000		7	142.064.010,29	100.00	NOR	0,00	0,00	0,00	0,00	0,00	0,00	0	0	0
18/04/2023	●	0.000		7	142.064.010,29	100.00	NOR	0,00	0,00	0,00	233,59	0,00	0,00	0	0	0
17/04/2023	●	0.000		7	142.064.010,29	100.00	NOR	0,00	0,00	0,00	233,59	0,00	0,00	0	0	0
14/04/2023	●	0.000		7	142.064.010,29	100.00	NOR	0,00	0,00	0,00	233,59	0,00	0,00	0	0	0
31/03/2023	●	0.000		7	142.064.010,29	100.00	NOR	0,00	0,00	0,00	233,59	0,00	0,00	0	0	0
23/03/2023	●	0.000		7	142.064.010,29	100.00	NOR	0,00	0,00	0,00	233,59	0,00	0,00	0	0	0
22/03/2023	●	0.000	%	7	142.064.010,29	100.00	NOR	0,00	0,00	0,00	233,59	0,00	0,00	0	0	0
15/03/2023	●	0.000		6	141.627.189,28	100.00	NOR	0,00	0,00	0,00	233,59	0,00	0,00	0	0	0
10/03/2023	●	0.000		6	141.627.189,28	100.00	NOR	0,00	0,00	0,00	233,59	0,00	0,00	0	0	0
09/03/2023	●	0.000		6	141.627.189,28	100.00	NOR	0,00	0,00	0,00	233,59	0,00	0,00	0	0	0
08/03/2023	●	0.000		6	141.627.189,28	100.00	NOR	0,00	0,00	0,00	233,59	0,00	0,00	0	0	0
07/03/2023	●	0.000		6	141.627.189,28	100.00	NOR	0,00	0,00	0,00	233,59	0,00	0,00	0	0	0
06/03/2023	●	0.000		6	141.627.189,28	100.00	NOR	0,00	0,00	0,00	233,59	0,00	0,00	0	0	0
03/03/2023	●	0.000		6	141.627.189,28	100.00	NOR	0,00	0,00	0,00	233,59	0,00	0,00	0	0	0
01/03/2023	●	0.000		6	141.627.189,28	100.00	NOR	0,00	0,00	0,00	233,59	0,00	0,00	0	0	0
28/02/2023	●	0.000		6	141.627.189,28	100.00	NOR	0,00	0,00	0,00	233,59	0,00	0,00	0	0	0
23/02/2023	●	0.000		6	141.627.189,28	100.00	NOR	0,00	0,00	0,00	233,59	0,00	0,00	0	0	0
21/02/2023	●	0.000	%	6	141.627.189,28	100.00	NOR	0,00	0,00	0,00	233,59	0,00	0,00	0	0	0
20/02/2023	●	0.000		7	139.400.497,94	100.00	NOR	0,00	0,00	0,00	233,59	0,00	0,00	0	0	0
16/02/2023	●	0.000		7	139.400.497,94	100.00	NOR	0,00	0,00	0,00	233,59	0,00	0,00	0	0	0



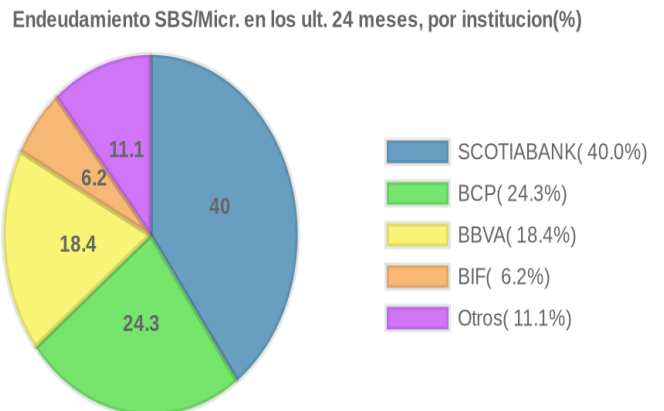
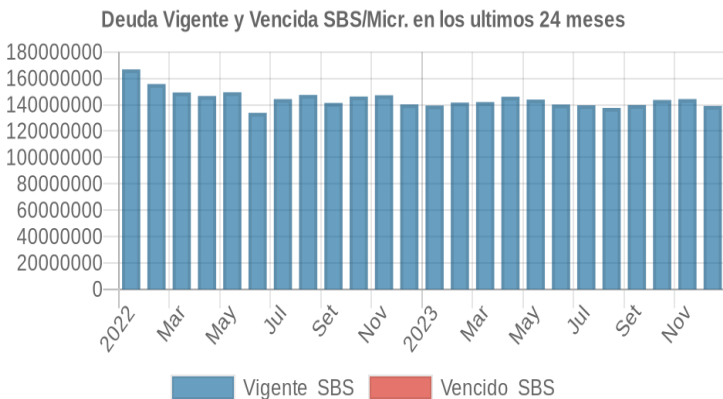
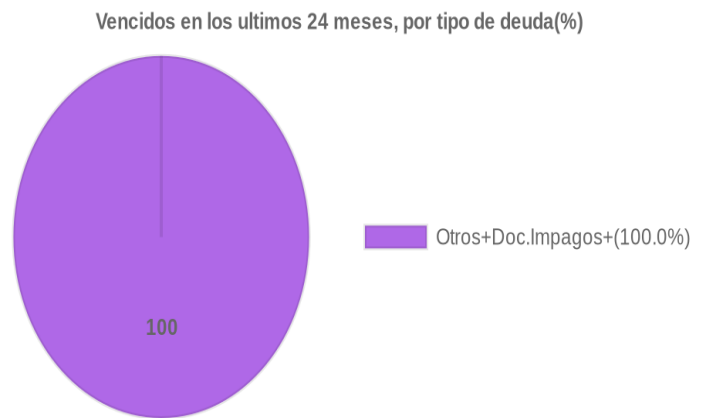
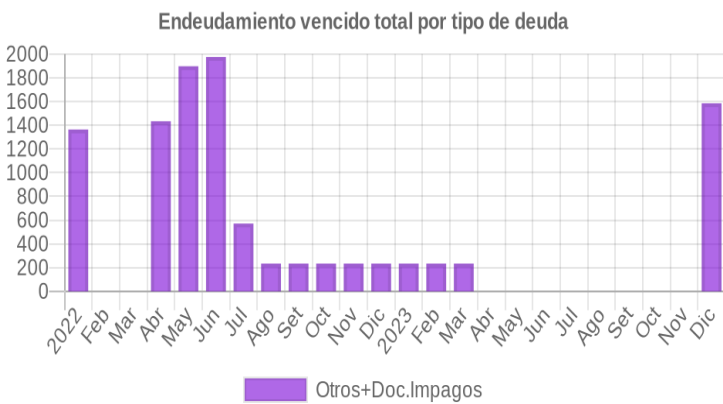
27/01/2023	●	0.000	☰	7	139.400.497,94	100.00	NOR	0,00	0,00	0,00	233,59	0,00	0,00	0	0	0
25/01/2023	●	0.000	☰	7	139.400.497,94	100.00	NOR	0,00	0,00	0,00	233,59	0,00	0,00	0	0	0
23/01/2023	●	0.000	☰	7	139.400.497,94	100.00	NOR	0,00	0,00	0,00	233,59	0,00	0,00	0	0	0
20/01/2023	●	0.000	☰	7	140.230.642,37	100.00	NOR	0,00	0,00	0,00	233,59	0,00	0,00	0	0	0
13/01/2023	●	0.000	☰	7	140.230.642,37	100.00	NOR	0,00	0,00	0,00	233,59	0,00	0,00	0	0	0
30/12/2022	●	0.000	☰	7	140.230.642,37	100.00	NOR	0,00	0,00	0,00	233,59	0,00	0,00	0	0	0
22/12/2022	●	0.000	☰	7	140.230.642,37	100.00	NOR	0,00	0,00	0,00	233,59	0,00	0,00	0	0	0
21/12/2022	●	0.000	☰	8	147.190.329,70	100.00	NOR	0,00	0,00	0,00	233,59	0,00	0,00	0	0	0
12/12/2022	●	0.000	☰	8	147.190.329,70	100.00	NOR	0,00	0,00	0,00	233,59	0,00	0,00	0	0	0
23/11/2022	●	0.000	☰	8	147.190.329,70	100.00	NOR	0,00	0,00	0,00	233,59	0,00	0,00	0	0	0
10/11/2022	●	0.000	☰	8	146.239.678,25	100.00	NOR	0,00	0,00	0,00	233,59	0,00	0,00	0	0	0
04/11/2022	●	0.000	☰	8	146.239.678,25	100.00	NOR	0,00	0,00	0,00	233,59	0,00	0,00	0	0	0
24/10/2022	●	0.000	☰	8	146.239.678,25	100.00	NOR	0,00	0,00	0,00	233,59	0,00	0,00	0	0	0
21/10/2022	●	0.000	☰	8	141.354.129,53	100.00	NOR	0,00	0,00	0,00	233,59	0,00	0,00	0	0	0
19/10/2022	●	0.000	☰	8	141.354.129,53	100.00	NOR	0,00	0,00	0,00	233,59	0,00	0,00	0	0	0
22/09/2022	●	0.000	☰	8	141.354.129,53	100.00	NOR	0,00	0,00	0,00	233,59	0,00	0,00	0	0	0
22/08/2022	●	0.000	☰	8	147.467.468,93	100.00	NOR	0,00	0,00	0,00	233,59	0,00	0,00	0	0	0
11/08/2022	●	0.000	☰	8	144.270.189,92	100.00	NOR	0,00	0,00	0,00	233,59	0,00	0,00	0	0	0
22/07/2022	●	0.000	☰	8	144.270.189,92	100.00	NOR	0,00	0,00	0,00	570,59	0,00	0,00	0	0	0
12/07/2022	●	0.000	☰	8	133.868.596,15	100.00	NOR	0,00	0,00	0,00	570,59	0,00	0,00	0	0	0
23/06/2022	●	0.000	☰	8	133.868.596,15	100.00	NOR	0,00	0,00	0,00	1.974,92	0,00	0,00	0	0	0
10/06/2022	●	0.000	☰	8	149.438.509,06	100.00	NOR	0,00	0,00	0,00	1.974,92	0,00	0,00	0	0	0
23/05/2022	●	0.000	☰	8	149.438.509,06	100.00	NOR	0,00	0,00	0,00	1.896,81	0,00	0,00	0	0	0
12/05/2022	●	0.000	☰	8	146.622.863,72	100.00	NOR	0,00	0,00	0,00	1.896,81	0,00	0,00	0	0	0
11/05/2022	●	0.000	☰	8	146.622.863,72	100.00	NOR	0,00	0,00	0,00	1.896,81	0,00	0,00	0	0	0
10/05/2022	●	0.000	☰	8	146.622.863,72	100.00	NOR	0,00	0,00	0,00	2.130,40	0,00	0,00	0	0	0
09/05/2022	●	0.000	☰	8	146.622.863,72	100.00	NOR	0,00	0,00	0,00	1.663,22	0,00	0,00	0	0	0
25/04/2022	●	0.000	☰	8	146.622.863,72	100.00	NOR	0,00	0,00	0,00	1.433,22	0,00	0,00	0	0	0
06/04/2022	●	0.000	☰	7	149.306.508,12	100.00	NOR	0,00	0,00	0,00	1.433,22	0,00	0,00	0	0	0
22/03/2022	●	0.000	☰	7	149.306.508,12	100.00	NOR	0,00	0,00	0,00	0,00	0,00	0,00	0	0	0
23/02/2022	●	0.000	☰	7	155.699.686,52	100.00	NOR	0,00	0,00	0,00	0,00	0,00	0,00	0	0	0
10/02/2022	●	0.000	☰	7	166.792.001,88	100.00	NOR	0,00	0,00	0,00	0,00	0,00	0,00	0	0	0
24/01/2022	●	0.000	☰	7	166.792.001,88	100.00	NOR	0,00	0,00	0,00	1.363,80	0,00	0,00	0	0	0
12/01/2022	●	0.000	☰	6	170.387.036,51	100.00	NOR	0,00	0,00	0,00	1.363,80	0,00	0,00	0	0	0
11/01/2022	●	0.000	☰	6	170.387.036,51	100.00	NOR	0,00	0,00	0,00	1.363,80	0,00	0,00	0	0	0

Gráficos

Montos expresados en unidades de soles*



NOR: Normal, CPP: Con Problemas Potenciales, DEF: Deficiente, DUD: Dudoso, PER: Pérdida, SCAL: Sin Calificación



Reporte de Vencidos

Montos expresados en unidades de soles*

Fuente - Acreedor	SET 2023			OCT 2023			NOV 2023			DIC 2023		
	# Docs.	Monto *	Dias V.	# Docs.	Monto *	Dias V.	# Docs.	Monto *	Dias V.	# Docs.	Monto *	Dias V.
Documentos Impagos												
SERVICIO DE ADMINISTRACION TRIBUTARIA - DEUDA		0,00			0,00			0,00		2	1.584,50	15
TRANSPORTE WARI SOCIEDAD ANONIMA CERRADA TR		0,00			0,00			0,00			0,00	
Total	0			0			0			2	1.584,50	15

Montos expresados en unidades de soles*

Fuente - Acreedor	MAY 2023			JUN 2023			JUL 2023			AGO 2023		
	# Docs.	Monto *	Dias V.	# Docs.	Monto *	Dias V.	# Docs.	Monto *	Dias V.	# Docs.	Monto *	Dias V.
Documentos Impagos												
SERVICIO DE ADMINISTRACION TRIBUTARIA - DEUDA		0,00			0,00			0,00			0,00	
TRANSPORTE WARI SOCIEDAD ANONIMA CERRADA TR		0,00			0,00			0,00			0,00	
Total	0			0			0			0		

Montos expresados en unidades de soles*

Fuente - Acreedor	ENE 2023			FEB 2023			MAR 2023			ABR 2023		
	# Docs.	Monto *	Dias V.	# Docs.	Monto *	Dias V.	# Docs.	Monto *	Dias V.	# Docs.	Monto *	Dias V.
Documentos Impagos												
SERVICIO DE ADMINISTRACION TRIBUTARIA - DEUDA		0,00			0,00			0,00			0,00	
TRANSPORTE WARI SOCIEDAD ANONIMA CERRADA TR	1	233,59	396	1	233,59	424	1	233,59	45		0,00	0
Total	1	233,59	396	1	233,59	424	1	233,59	45	0		

Reporte SBS/Microfinanzas

Montos expresados en unidades de soles*

Última fecha reportada por la SBS : 30/11/2023

ÚLTIMOS 6 MESES		JUL 2023 (SBS: JUN 2023)	AGO 2023 (SBS: JUL 2023)	SET 2023 (SBS: AGO 2023)	OCT 2023 (SBS: SET 2023)	NOV 2023 (SBS: OCT 2023)	DIC 2023 (SBS: NOV 2023)
NOR (Normal)		100.00	100.00	100.00	100.00	100.00	100.00
% Porcentaje de	CPP (Con Problemas Pote.)	0.00	0.00	0.00	0.00	0.00	0.00
Calificación	DEF (Deficiente)	0.00	0.00	0.00	0.00	0.00	0.00
	DUD (Dudoso)	0.00	0.00	0.00	0.00	0.00	0.00
	PER (Pérdida)	0.00	0.00	0.00	0.00	0.00	0.00

Institución	JUL 2023 (SBS: JUN 2023)		AGO 2023 (SBS: JUL 2023)		SET 2023 (SBS: AGO 2023)		OCT 2023 (SBS: SET 2023)		NOV 2023 (SBS: OCT 2023)		DIC 2023 (SBS: NOV 2023)	
	Monto *	Dias V.	Monto *	Dias V.	Monto *	Dias V.	Monto *	Dias V.	Monto *	Dias V.	Monto *	Dias V.
SCOTIABANK	49.568.951,61		50.532.304,66		53.588.746,83		57.101.348,48		59.564.994,66	1	58.815.840,70	
BCP	44.439.456,17		43.544.265,85		43.700.401,56		43.975.305,34		43.327.700,24		41.316.052,78	
BBVA	32.251.322,19		30.788.054,36		30.931.299,17		31.087.547,55		30.830.732,75		29.324.095,57	
BCO SANTANDER PERU	6.021.268,52		5.641.939,96		4.575.434,66		4.475.417,90		4.361.839,09		4.107.833,42	
BIF	5.060.163,44		4.924.624,64		4.933.103,67		4.950.264,58		4.276.301,82		3.947.142,20	
INTERBANK	2.278.459,05		2.171.291,75		2.074.292,43		2.028.955,17		1.951.124,80		1.625.182,97	
BANCO PICHINCHA	0,00		0,00		0,00		0,00		0,00		0,00	
BANCO BCI PERU S A					0,00		0,00		0,00		0,00	
BANCO GNB PERU												
TOTAL	139.619.620,98		137.602.481,22		139.803.278,32		143.618.839,02		144.312.693,36	1	139.136.147,64	

Última fecha reportada por la SBS : 30/11/2023

Operación	JUL 2023 (SBS: JUN 2023)		AGO 2023 (SBS: JUL 2023)		SET 2023 (SBS: AGO 2023)		OCT 2023 (SBS: SET 2023)		NOV 2023 (SBS: OCT 2023)		DIC 2023 (SBS: NOV 2023)	
	Monto *	Dias V.	Monto *	Dias V.	Monto *	Dias V.	Monto *	Dias V.	Monto *	Dias V.	Monto *	Dias V.
RESUMEN												
- Total Deuda	139.619.620,98		137.602.481,22		139.803.278,32		143.618.839,02		144.312.693,36	1	139.136.147,64	
- Línea No Utilizada	122.684.149,20		120.878.619,93		109.305.333,89		136.064.301,27		72.138.077,53		70.837.096,23	
- Garantías	164.760.709,00		179.596.570,00		179.565.997,00		187.977.345,00		192.925.480,00		189.571.909,00	



CREDITOS DIRECTOS							
- CRÉDITOS VIGENTES	137.547.960,37	135.542.240,99	137.693.359,36	141.452.960,11	142.650.333,84	1	137.517.967,55
-- GranE: Cred.Rev.LineaTarj. Crédito	10.132,26	18.392,34	19.219,43	17.013,28	16.188,24		42.494,29
-- GranE: Descuentos		322.490,30	330.266,54	669.966,27	677.914,73		984.527,43
--- Otros		322.490,30	330.266,54	669.966,27	677.914,73		984.527,43
-- GranE: Préstamos	10.884.000,00	10.824.000,00	11.085.000,00	11.379.000,00	11.514.000,00		11.208.000,00
--- NoRevolventes	10.884.000,00	10.824.000,00	11.085.000,00	11.379.000,00	11.514.000,00		11.208.000,00
-- GranE: ArrendamientoFinanc	125.810.059,55	123.590.930,95	125.657.100,09	128.798.177,57	129.875.822,73	1	124.934.838,09
-- LEASE BACK	843.768,56	786.427,40	601.773,30	588.802,99	566.408,14		348.107,74
CREDITOS INDIRECTOS							
- CartasFianzaOtorgadas	2.071.660,61	2.060.240,23	2.109.918,96	2.165.878,91	1.662.359,52		1.618.180,09
LINEA NO UTIL. Y CRED. NO DESEMB.							
- LinCredDescuentos	11.000.096,00	10.605.044,91	10.860.765,23	10.807.846,26	10.936.070,12		10.310.676,31
- LinCredPréstamos	12.698.000,00	12.628.000,00	12.932.500,00	13.275.500,00	13.433.000,00		13.076.000,00
- LinCredAvalesFianzas	4.986.974,20	4.959.482,61	5.079.071,03	5.444.394,20	5.200.205,98		8.248.657,38
- LinCredTarjetaCrédito	29.864,74	20.270,12	30.449,70	30.942,18	42.996,14		15.054,95
- LinCredEsqMultilinea	93.969.214,26	92.665.822,29	80.402.547,93	106.505.618,63	42.525.805,29		39.186.707,59
GARANTIAS							
- GARANTIAS RECIBIDAS	164.760.710,61	179.596.574,26	179.566.002,45	187.977.348,17	192.925.483,60		189.571.913,45
-- 1eraGBienesFácilRealización	509.901,04	507.090,12	519.317,70	533.091,16	539.415,77		581.269,47
-- 1eraGEquipoTransporte	110.025.743,09	110.341.945,81	109.272.752,68	116.870.118,81	121.076.542,69		120.518.369,05
-- OtrasGarantias	43.368.392,24	52.476.481,55	57.791.299,28	59.223.706,72	49.148.651,79		44.576.854,18
-- OtrasGtiasNoPref	10.856.674,24	16.271.056,78	11.982.632,79	11.350.431,48	22.160.873,35		23.895.420,75
-- Reprgr. Emergencia Sanitaria	6.425.410,65	5.804.164,86	4.777.750,95	4.720.507,71	4.601.299,47		4.332.618,93

Montos expresados en unidades de soles*

Última fecha reportada por la SBS : 30/11/2023

6 MESES ANTERIORES		ENE 2023 (SBS: DIC 2022)	FEB 2023 (SBS: ENE 2023)	MAR 2023 (SBS: FEB 2023)	ABR 2023 (SBS: MAR 2023)	MAY 2023 (SBS: ABR 2023)	JUN 2023 (SBS: MAY 2023)
% Porcentaje	NOR (Normal)	100.00	100.00	100.00	100.00	100.00	100.00
de	CPP (Con Problemas Pote.)	0.00	0.00	0.00	0.00	0.00	0.00
Calificación	DEF (Deficiente)	0.00	0.00	0.00	0.00	0.00	0.00
	DUD (Dudoso)	0.00	0.00	0.00	0.00	0.00	0.00
	PER (Pérdida)	0.00	0.00	0.00	0.00	0.00	0.00

Institución	ENE 2023 (SBS: DIC 2022)		FEB 2023 (SBS: ENE 2023)		MAR 2023 (SBS: FEB 2023)		ABR 2023 (SBS: MAR 2023)		MAY 2023 (SBS: ABR 2023)		JUN 2023 (SBS: MAY 2023)	
	Monto *	Dias V.	Monto *	Dias V.	Monto *	Dias V.	Monto *	Dias V.	Monto *	Dias V.	Monto *	Dias V.
SCOTIABANK	66.886.659,88	2	64.821.642,96		61.821.290,85		64.158.091,88		55.281.868,26		52.548.397,73	
BCP	23.331.105,76	2	29.953.407,16	1	35.840.267,45		39.641.297,73	2	40.986.498,25	1	43.632.119,86	2
BBVA	27.475.869,44		26.876.460,97		25.561.892,48		24.582.381,34		31.010.927,29		29.987.310,38	
BCO SANTANDER PERU	8.566.297,95		8.300.304,19		7.853.134,42		7.312.768,53		6.927.443,77		6.613.926,09	
BIF	7.961.269,83		6.799.019,07		6.416.924,93		6.097.960,69		5.737.986,71		4.965.977,98	
INTERBANK	5.179.295,08		4.876.354,93		4.570.500,16		4.248.502,83		3.950.681,77		2.411.030,21	
BANCO PICHINCHA	0,00				0,00		0,00		0,00		0,00	
BANCO BCI PERU S A												
BANCO GNB PERU												
TOTAL	139.400.497,94	2	141.627.189,28	1	142.064.010,29		146.041.003,00	2	143.895.406,05	1	140.158.762,25	2

Última fecha reportada por la SBS : 30/11/2023

Operación	ENE 2023 (SBS: DIC 2022)		FEB 2023 (SBS: ENE 2023)		MAR 2023 (SBS: FEB 2023)		ABR 2023 (SBS: MAR 2023)		MAY 2023 (SBS: ABR 2023)		JUN 2023 (SBS: MAY 2023)	
	Monto *	Dias V.	Monto *	Dias V.	Monto *	Dias V.	Monto *	Dias V.	Monto *	Dias V.	Monto *	Dias V.
RESUMEN												
- Total Deuda	139.400.497,94	2	141.627.189,28	1	142.064.010,29		146.041.003,00	2	143.895.406,05	1	140.158.762,25	2
- Línea No Utilizada	63.613.489,70		73.030.946,88		106.787.561,26		116.575.861,44		119.691.378,30		117.392.244,04	
- Garantías	176.469.225,00		170.128.230,00		165.680.076,00		175.199.174,00		172.694.770,00		167.263.054,00	
CREDITOS DIRECTOS												
- CRÉDITOS VIGENTES	137.507.060,32	2	139.716.872,56	1	140.060.364,22		144.060.520,47	2	141.939.666,39	1	138.332.344,58	2
-- GranE: Cred.Rev.LineaTarj. Crédito	12.985,97		15.673,58		5.467,31		11.351,81		12.363,55		11.167,27	
-- GranE: Descuentos	240.774,90	2	201.763,30	1	159.128,58		117.569,63	2	77.141,03	1	38.071,61	2
--- Letras	240.774,90	2	201.763,30	1	159.128,58		117.569,63	2	77.141,03	1	38.071,61	2
-- GranE: Préstamos							5.643.000,00		7.430.000,00		7.358.000,00	
--- NoRevolventes							5.643.000,00		7.430.000,00		7.358.000,00	
-- GranE: ArrendamientoFinanc	135.931.773,67	2	138.278.768,44		138.728.496,09		137.174.630,63		133.359.446,19		129.913.866,86	
-- LEASE BACK	1.321.525,78		1.220.667,24		1.167.272,24		1.113.968,40		1.060.715,62		1.011.238,84	

CREDITOS INDIRECTOS						
- CartasFianzaOtorgadas	1.893.437,62	1.910.316,72	2.003.646,07	1.980.482,53	1.955.739,66	1.826.417,67
LINEA NO UTIL. Y CRED. NO DESEMB.						
- LinCredDescuentos	29.322,03	70.826,28	110.849,75		39.241,54	78.292,79
- LinCredPréstamos	13.349.000,00	11.544.000,00	13.321.000,00	13.167.000,00	13.002.500,00	12.876.500,00
- LinCredAvalosFianzas	1.713.078,69	1.728.349,97	1.595.305,44	7.076.661,33	5.272.162,31	5.331.442,71
- LinCredTarjetaCrédito	26.880,56	20.034,76	34.323,38	28.552,20	23.426,82	28.770,87
- CredNoDesembolsados	12.951.348,46	6.059.717,80	5.993.577,43	13.821.616,89	11.250.996,41	6.685.425,96
- LinCredEsqMultilinea	35.543.859,96	53.608.018,07	85.732.505,26	82.482.031,02	90.103.051,22	92.391.811,71
GARANTIAS						
- GARANTIAS RECIBIDAS	176.469.228,73	170.128.233,80	165.680.078,74	175.199.178,32	172.694.773,19	167.263.057,36
-- 1eraGBienesFácilRealización	404.168,82	407.771,73	403.321,07	398.658,39	522.128,61	517.068,92
-- 1eraGEquipoTransporte	97.138.075,48	117.459.517,70	116.071.035,89	114.378.989,25	112.750.724,52	111.658.120,10
-- OtrasGarantias	31.328.480,79	30.095.357,77	34.042.083,67	46.856.090,67	46.025.957,90	44.078.578,23
-- OtrasGtiasNoPref	47.598.503,64	22.165.586,60	15.163.638,11	13.565.440,01	13.395.962,16	11.009.290,11
-- Reprgr. Emergencia Sanitaria	10.090.529,17	8.896.510,22	8.372.106,27	7.788.836,42	7.273.625,60	6.708.102,35

Reporte SBS/Microfinanzas por entidades

Reportado por : SCOTIABANK

Última fecha reportada por la SBS : 30/11/2023

Operación	JUL 2023 (SBS: JUN2023)		AGO 2023 (SBS: JUL2023)		SET 2023 (SBS: AGO2023)		OCT 2023 (SBS: SET2023)		NOV 2023 (SBS: OCT2023)		DIC 2023 (SBS: NOV2023)	
	Monto *	Dias V.	Monto *	Dias V.	Monto *	Dias V.	Monto *	Dias V.	Monto *	Dias V.	Monto *	Dias V.
Calificación (2)	NOR		NOR		NOR		NOR		NOR		NOR	
RESUMEN												
- Total Deuda	49.568.951,61		50.532.304,66		53.588.746,83		57.101.348,48		59.564.994,66	1	58.815.840,70	
- Línea No Utilizada	36.051.848,35		34.616.495,29		33.537.620,16		24.827.451,46		23.335.805,29		20.506.707,59	
- Garantías	85.059.951,00		87.794.727,00		94.027.526,00		100.270.545,00		104.280.032,00		104.224.438,00	
CREDITOS DIRECTOS												
- CRÉDITOS VIGENTES	49.568.951,61		50.532.304,66		53.588.746,83		57.101.348,48		59.564.994,66	1	58.815.840,70	
-- GranE:ArrendamientoFinanc	49.568.951,61		50.532.304,66		53.588.746,83		57.101.348,48		59.564.994,66	1	58.815.840,70	
LINEA NO UTIL. Y CRED. NO DESEMB.												
- LinCredEsqMultilinea	36.051.848,35		34.616.495,29		33.537.620,16		24.827.451,46		23.335.805,29		20.506.707,59	
GARANTIAS												
- GARANTIAS RECIBIDAS	85.059.951,12		87.794.727,77		94.027.527,43		100.270.546,03		104.280.033,28		104.224.438,81	
-- 1eraGBienesFácilRealización	509.901,04		507.090,12		519.317,70		533.091,16		539.415,77		581.269,47	
-- 1eraGEquipoTransporte	84.550.050,08		87.287.637,65		93.508.209,73		99.737.454,87		103.740.617,51		103.643.169,34	

Última fecha reportada por la SBS : 30/11/2023

Operación	ENE 2023 (SBS: DIC2022)		FEB 2023 (SBS: ENE2023)		MAR 2023 (SBS: FEB2023)		ABR 2023 (SBS: MAR2023)		MAY 2023 (SBS: ABR2023)		JUN 2023 (SBS: MAY2023)	
	Monto *	Dias V.	Monto *	Dias V.	Monto *	Dias V.	Monto *	Dias V.	Monto *	Dias V.	Monto *	Dias V.
Calificación (2)	NOR		NOR		NOR		NOR		NOR		NOR	
RESUMEN												
- Total Deuda	66.886.659,88	2	64.821.642,96		61.821.290,85		64.158.091,88		55.281.868,26		52.548.397,73	
- Línea No Utilizada	9.393.340,06		25.991.157,00		27.915.627,12		24.625.108,07		32.392.131,70		34.276.002,22	
- Garantías	97.542.243,00		90.846.763,00		89.748.753,00		88.361.010,00		87.186.248,00		86.341.374,00	
CREDITOS DIRECTOS												
- CRÉDITOS VIGENTES	66.886.659,88	2	64.821.642,96		61.821.290,85		64.158.091,88		55.281.868,26		52.548.397,73	
-- GranE:Préstamos							5.643.000,00					
--- NoRevolventes							5.643.000,00					
-- GranE:ArrendamientoFinanc	66.886.659,88	2	64.821.642,96		61.821.290,85		58.515.091,88		55.281.868,26		52.548.397,73	
LINEA NO UTIL. Y CRED. NO DESEMB.												
- LinCredEsqMultilinea	9.393.340,06		25.991.157,00		27.915.627,12		24.625.108,07		32.392.131,70		34.276.002,22	
GARANTIAS												
- GARANTIAS RECIBIDAS	97.542.244,30		90.846.763,87		89.748.753,99		88.361.011,17		87.186.249,06		86.341.375,74	
-- 1eraGBienesFácilRealización	404.168,82		407.771,73		403.321,07		398.658,39		522.128,61		517.068,92	
-- 1eraGEquipoTransporte	97.138.075,48		90.438.992,14		89.345.432,92		87.962.352,78		86.664.120,45		85.824.306,82	

Reportado por : BCP



Última fecha reportada por la SBS : 30/11/2023

Operación	JUL 2023 (SBS: JUN2023)		AGO 2023 (SBS: JUL2023)		SET 2023 (SBS: AGO2023)		OCT 2023 (SBS: SET2023)		NOV 2023 (SBS: OCT2023)		DIC 2023 (SBS: NOV2023)	
	Monto *	Dias V.	Monto *	Dias V.	Monto *	Dias V.	Monto *	Dias V.	Monto *	Dias V.	Monto *	Dias V.
Calificación (2)	NOR		NOR		NOR		NOR		NOR		NOR	
RESUMEN												
- Total Deuda	44.439.456,17		43.544.265,85		43.700.401,56		43.975.305,34		43.327.700,24		41.316.052,78	
- Línea No Utilizada	26.829.632,26		26.337.888,03		26.982.666,50		27.357.022,75		27.693.272,24		26.595.734,79	
- Garantías	45.516.004,00		58.806.802,00		60.224.815,00		61.822.118,00		62.555.573,00		60.225.059,00	
CREDITOS DIRECTOS												
- CRÉDITOS VIGENTES	44.259.301,97		43.365.104,77		43.516.920,36		43.786.957,80		43.154.707,70		41.147.657,75	
-- GranE: Cred. Rev. Línea Tarj. Crédito	10.132,26		18.392,34		19.219,43		17.013,28		16.188,24		42.494,29	
-- GranE: Descuentos			322.490,30		330.266,54		669.966,27		677.914,73		984.527,43	
--- Otros			322.490,30		330.266,54		669.966,27		677.914,73		984.527,43	
-- GranE: Arrendamiento Financ	44.102.125,02		42.903.536,74		43.167.434,39		43.099.978,25		42.460.604,73		40.120.636,03	
-- LEASE BACK	147.044,69		120.685,39									
CREDITOS INDIRECTOS												
- Cartas Fianza Otorgadas	180.154,20		179.161,08		183.481,20		188.347,54		172.992,54		168.395,03	
LINEA NO UTIL. Y CRED. NO DESEMB.												
- LinCred Descuentos	11.000.096,00		10.605.044,91		10.860.765,23		10.807.846,26		10.936.070,12		10.310.676,31	
- LinCred Préstamos	10.884.000,00		10.824.000,00		11.085.000,00		11.379.000,00		11.514.000,00		11.208.000,00	
- LinCred Avaless Fianzas	4.915.671,52		4.888.573,00		5.006.451,57		5.139.234,31		5.200.205,98		5.062.003,53	
- LinCred Tarjeta Crédito	29.864,74		20.270,12		30.449,70		30.942,18		42.996,14		15.054,95	
GARANTIAS												
- GARANTIAS RECIBIDAS	45.516.004,64		58.806.803,37		60.224.816,67		61.822.118,98		62.555.574,13		60.225.059,98	
-- Otras Garantías	41.089.933,19		50.305.189,80		55.717.006,85		57.194.751,55		47.197.526,99		42.951.671,21	
-- Otras Gtias No Pref	4.426.071,45		8.501.613,57		4.507.809,82		4.627.367,43		15.358.047,14		17.273.388,77	

Última fecha reportada por la SBS : 30/11/2023

Operación	ENE 2023 (SBS: DIC2022)		FEB 2023 (SBS: ENE2023)		MAR 2023 (SBS: FEB2023)		ABR 2023 (SBS: MAR2023)		MAY 2023 (SBS: ABR2023)		JUN 2023 (SBS: MAY2023)	
	Monto *	Dias V.	Monto *	Dias V.	Monto *	Dias V.	Monto *	Dias V.	Monto *	Dias V.	Monto *	Dias V.
Calificación (2)	NOR		NOR		NOR		NOR		NOR		NOR	
RESUMEN												
- Total Deuda	23.331.105,76	2	29.953.407,16	1	35.840.267,45		39.641.297,73	2	40.986.498,25	1	43.632.119,86	2
- Línea No Utilizada	25.803.238,81		19.060.334,08		18.793.418,91		30.120.540,70		27.380.764,86		22.814.262,37	
- Garantías	35.965.882,00		36.286.501,00		34.114.810,00		47.197.135,00		46.607.485,00		46.155.838,00	
CREDITOS DIRECTOS												
- CRÉDITOS VIGENTES	23.141.715,43	2	29.762.328,50	1	35.537.094,37		39.341.629,54	2	40.690.573,92	1	43.449.433,17	2
-- GranE: Cred. Rev. Línea Tarj. Crédito	12.985,97		15.673,58		5.467,31		11.351,81		12.363,55		11.167,27	
-- GranE: Descuentos	240.774,90	2	201.763,30	1	159.128,58		117.569,63	2	77.141,03	1	38.071,61	2
--- Letras	240.774,90	2	201.763,30	1	159.128,58		117.569,63	2	77.141,03	1	38.071,61	2
-- GranE: Arrendamiento Financ	22.697.665,52		29.358.797,84		35.194.344,34		39.042.530,87		40.438.762,44		43.245.270,43	
-- LEASE BACK	190.289,04		186.093,78		178.154,14		170.177,23		162.306,90		154.923,86	
CREDITOS INDIRECTOS												
- Cartas Fianza Otorgadas	189.390,33		191.078,66		303.173,08		299.668,19		295.924,33		182.686,69	
LINEA NO UTIL. Y CRED. NO DESEMB.												
- LinCred Descuentos	29.322,03		70.826,28		110.849,75				39.241,54		78.292,79	
- LinCred Préstamos	11.442.000,00		11.544.000,00		11.418.000,00		11.286.000,00		11.145.000,00		11.037.000,00	
- LinCred Avaless Fianzas	1.353.687,76		1.365.755,24		1.236.668,35		4.984.371,61		4.922.100,09		4.984.772,75	
- LinCred Tarjeta Crédito	26.880,56		20.034,76		34.323,38		28.552,20		23.426,82		28.770,87	
- Cred No Desembolsados	12.951.348,46		6.059.717,80		5.993.577,43		13.821.616,89		11.250.996,41		6.685.425,96	
GARANTIAS												
- GARANTIAS RECIBIDAS	35.965.883,61		36.286.502,38		34.114.810,62		47.197.136,02		46.607.485,46		46.155.838,23	
-- Otras Garantías	26.149.185,71		25.219.002,84		29.471.583,51		42.607.587,84		42.075.276,13		41.667.548,02	
-- Otras Gtias No Pref	9.816.697,90		11.067.499,54		4.643.227,11		4.589.548,18		4.532.209,33		4.488.290,21	

Reportado por : BBVA

Última fecha reportada por la SBS : 30/11/2023

Operación	JUL 2023 (SBS: JUN2023)		AGO 2023 (SBS: JUL2023)		SET 2023 (SBS: AGO2023)		OCT 2023 (SBS: SET2023)		NOV 2023 (SBS: OCT2023)		DIC 2023 (SBS: NOV2023)	
	Monto *	Dias V.	Monto *	Dias V.	Monto *	Dias V.	Monto *	Dias V.	Monto *	Dias V.	Monto *	Dias V.
Calificación (2)	NOR		NOR		NOR		NOR		NOR		NOR	
RESUMEN												



- Total Deuda	32.251.322,19	30.788.054,36	30.931.299,17	31.087.547,55	30.830.732,75	29.324.095,57
- Garantías	25.475.693,00	24.428.598,00	16.690.005,00	17.132.663,00	17.335.925,00	16.875.199,00
CREDITOS DIRECTOS						
- CRÉDITOS VIGENTES	32.251.322,19	30.788.054,36	30.931.299,17	31.087.547,55	30.830.732,75	29.324.095,57
-- GranE:Préstamos	10.884.000,00	10.824.000,00	11.085.000,00	11.379.000,00	11.514.000,00	11.208.000,00
--- NoRevolventes	10.884.000,00	10.824.000,00	11.085.000,00	11.379.000,00	11.514.000,00	11.208.000,00
-- GranE:ArrendamientoFinanc	21.367.322,19	19.964.054,36	19.846.299,17	19.708.547,55	19.316.732,75	18.116.095,57
GARANTIAS						
- GARANTIAS RECIBIDAS	25.475.693,01	24.428.598,43	16.690.006,14	17.132.663,94	17.335.925,18	16.875.199,71
-- 1eraGEquipoTransporte	25.475.693,01	23.054.308,16	15.764.542,95	17.132.663,94	17.335.925,18	16.875.199,71
-- OtrasGtiasNoPref		1.374.290,27	925.463,19			

Última fecha reportada por la SBS : 30/11/2023

Operación	ENE 2023 (SBS: DIC2022)		FEB 2023 (SBS: ENE2023)		MAR 2023 (SBS: FEB2023)		ABR 2023 (SBS: MAR2023)		MAY 2023 (SBS: ABR2023)		JUN 2023 (SBS: MAY2023)	
	Monto *	Dias V.	Monto *	Dias V.	Monto *	Dias V.	Monto *	Dias V.	Monto *	Dias V.	Monto *	Dias V.
Calificación (2)	NOR		NOR		NOR		NOR		NOR		NOR	
RESUMEN												
- Total Deuda	27.475.869,44		26.876.460,97		25.561.892,48		24.582.381,34		31.010.927,29		29.987.310,38	
- Garantías	26.781.778,00		27.020.525,00		26.725.602,00		26.416.636,00		26.086.604,00		25.833.813,00	
CREDITOS DIRECTOS												
- CRÉDITOS VIGENTES	27.475.869,44		26.876.460,97		25.561.892,48		24.582.381,34		31.010.927,29		29.987.310,38	
-- GranE:Préstamos									7.430.000,00		7.358.000,00	
--- NoRevolventes									7.430.000,00		7.358.000,00	
-- GranE:ArrendamientoFinanc	27.475.869,44		26.876.460,97		25.561.892,48		24.582.381,34		23.580.927,29		22.629.310,38	
GARANTIAS												
- GARANTIAS RECIBIDAS	26.781.778,70		27.020.525,56		26.725.602,97		26.416.636,47		26.086.604,07		25.833.813,28	
-- 1eraGEquipoTransporte			27.020.525,56		26.725.602,97		26.416.636,47		26.086.604,07		25.833.813,28	
-- OtrasGtiasNoPref	26.781.778,70											

Reportado por : BCO SANTANDER PERU

Última fecha reportada por la SBS : 30/11/2023

Operación	JUL 2023 (SBS: JUN2023)		AGO 2023 (SBS: JUL2023)		SET 2023 (SBS: AGO2023)		OCT 2023 (SBS: SET2023)		NOV 2023 (SBS: OCT2023)		DIC 2023 (SBS: NOV2023)	
	Monto *	Dias V.	Monto *	Dias V.	Monto *	Dias V.	Monto *	Dias V.	Monto *	Dias V.	Monto *	Dias V.
Calificación (2)	NOR		NOR		NOR		NOR		NOR		NOR	
RESUMEN												
- Total Deuda	6.021.268,52		5.641.939,96		4.575.434,66		4.475.417,90		4.361.839,09		4.107.833,42	
- Línea No Utilizada	30.258.731,50		30.435.522,02				33.456.595,96					
CREDITOS DIRECTOS												
- CRÉDITOS VIGENTES	6.010.559,97		5.631.290,44		4.564.528,35		4.464.222,33		4.350.510,70		4.096.806,09	
-- GranE:ArrendamientoFinanc	5.720.315,94		5.350.617,70		4.285.282,57		4.186.014,85		4.077.580,12		3.839.510,68	
-- LEASE BACK	290.244,03		280.672,74		279.245,78		278.207,48		272.930,58		257.295,41	
CREDITOS INDIRECTOS												
- CartasFianzaOtorgadas	10.708,55		10.649,52		10.906,31		11.195,57		11.328,39		11.027,33	
LINEA NO UTIL. Y CRED. NO DESEMB.												
- LinCredEsqMultilinea	30.258.731,50		30.435.522,02				33.456.595,96					
-- Reprogr. Emergencia Sanitaria	6.156.286,85		5.544.468,57		4.519.925,49		4.464.222,33		4.350.510,70		4.096.806,09	

Última fecha reportada por la SBS : 30/11/2023

Operación	ENE 2023 (SBS: DIC2022)		FEB 2023 (SBS: ENE2023)		MAR 2023 (SBS: FEB2023)		ABR 2023 (SBS: MAR2023)		MAY 2023 (SBS: ABR2023)		JUN 2023 (SBS: MAY2023)	
	Monto *	Dias V.	Monto *	Dias V.	Monto *	Dias V.	Monto *	Dias V.	Monto *	Dias V.	Monto *	Dias V.
Calificación (2)	NOR		NOR		NOR		NOR		NOR		NOR	
RESUMEN												
- Total Deuda	8.566.297,95		8.300.304,19		7.853.134,42		7.312.768,53		6.927.443,77		6.613.926,09	
- Línea No Utilizada					30.193.564,03		30.308.173,38		30.222.556,25		30.177.415,58	
CREDITOS DIRECTOS												
- CRÉDITOS VIGENTES	8.555.040,40		8.288.946,28		7.841.900,48		7.301.664,46		6.916.478,43		6.603.067,01	
-- GranE:ArrendamientoFinanc	8.042.907,04		7.786.646,60		7.359.379,76		6.838.907,31		6.473.564,39		6.178.423,77	
-- LEASE BACK	512.133,36		502.299,68		482.520,72		462.757,15		442.914,04		424.643,24	
CREDITOS INDIRECTOS												
- CartasFianzaOtorgadas	11.257,55		11.357,91		11.233,94		11.104,07		10.965,34		10.859,08	
LINEA NO UTIL. Y CRED. NO DESEMB.												
- LinCredEsqMultilinea					30.193.564,03		30.308.173,38		30.222.556,25		30.177.415,58	



-- Reprgr. Emergencia Sanitaria	8.151.310,72	7.925.703,35	7.541.739,38	7.042.115,05	6.695.156,60	6.427.154,78
---------------------------------	--------------	--------------	--------------	--------------	--------------	--------------

Reportado por : BIF

Última fecha reportada por la SBS : 30/11/2023

Operación	JUL 2023 (SBS: JUN2023)		AGO 2023 (SBS: JUL2023)		SET 2023 (SBS: AGO2023)		OCT 2023 (SBS: SET2023)		NOV 2023 (SBS: OCT2023)		DIC 2023 (SBS: NOV2023)	
	Monto *	Dias V.	Monto *	Dias V.	Monto *	Dias V.	Monto *	Dias V.	Monto *	Dias V.	Monto *	Dias V.
Calificación (2)	NOR		NOR		NOR		NOR		NOR		NOR	
RESUMEN												
- Total Deuda	5.060.163,44		4.924.624,64		4.933.103,67		4.950.264,58		4.276.301,82		3.947.142,20	
- Línea No Utilizada	27.729.937,09		27.684.714,59		28.462.547,23		29.561.731,10				3.186.653,85	
- Garantías	6.430.602,00		6.395.152,00		6.549.359,00		6.723.064,00		6.802.826,00		6.622.031,00	
CREDITOS DIRECTOS												
- CRÉDITOS VIGENTES	3.179.365,58		3.054.195,01		3.017.572,22		2.983.928,78		2.798.263,23		2.508.384,47	
-- GranE: ArrendamientoFinanc	3.179.365,58		3.054.195,01		3.017.572,22		2.983.928,78		2.798.263,23		2.508.384,47	
CREDITOS INDIRECTOS												
- CartasFianzaOtorgadas	1.880.797,86		1.870.429,63		1.915.531,45		1.966.335,80		1.478.038,59		1.438.757,73	
LINEA NO UTIL. Y CRED. NO DESEMB.												
- LinCredAvalesFianzas	71.302,68		70.909,61		72.619,46		305.159,89				3.186.653,85	
- LinCredEsqMultilinea	27.658.634,41		27.613.804,98		28.389.927,77		29.256.571,21					
GARANTIAS												
- GARANTIAS RECIBIDAS	6.430.602,79		6.395.152,94		6.549.359,78		6.723.064,05		6.802.826,21		6.622.031,98	
-- OtrasGtiasNoPref	6.430.602,79		6.395.152,94		6.549.359,78		6.723.064,05		6.802.826,21		6.622.031,98	
-- Reprgr. Emergencia Sanitaria	269.123,80		259.696,29		257.825,46		256.285,38		250.788,77		235.812,84	

Última fecha reportada por la SBS : 30/11/2023

Operación	ENE 2023 (SBS: DIC2022)		FEB 2023 (SBS: ENE2023)		MAR 2023 (SBS: FEB2023)		ABR 2023 (SBS: MAR2023)		MAY 2023 (SBS: ABR2023)		JUN 2023 (SBS: MAY2023)	
	Monto *	Dias V.	Monto *	Dias V.	Monto *	Dias V.	Monto *	Dias V.	Monto *	Dias V.	Monto *	Dias V.
Calificación (2)	NOR		NOR		NOR		NOR		NOR		NOR	
RESUMEN												
- Total Deuda	7.961.269,83		6.799.019,07		6.416.924,93		6.097.960,69		5.737.986,71		4.965.977,98	
- Línea No Utilizada	26.509.910,83		27.979.455,80		27.981.951,20		29.641.039,29		27.838.425,49		28.285.063,87	
- Garantías	11.000.027,00		11.098.087,00		10.520.411,00		8.975.891,00		8.863.752,00		6.520.999,00	
CREDITOS DIRECTOS												
- CRÉDITOS VIGENTES	6.268.480,09		5.091.138,92		4.727.685,88		4.428.250,42		4.089.136,72		3.333.106,08	
-- GranE: ArrendamientoFinanc	6.268.480,09		5.091.138,92		4.727.685,88		4.428.250,42		4.089.136,72		3.333.106,08	
CREDITOS INDIRECTOS												
- CartasFianzaOtorgadas	1.692.789,74		1.707.880,15		1.689.239,05		1.669.710,27		1.648.849,99		1.632.871,90	
LINEA NO UTIL. Y CRED. NO DESEMB.												
- LinCredAvalesFianzas	359.390,93		362.594,73		358.637,09		2.092.289,72		350.062,22		346.669,96	
- LinCredEsqMultilinea	26.150.519,90		27.616.861,07		27.623.314,11		27.548.749,57		27.488.363,27		27.938.393,91	
GARANTIAS												
- GARANTIAS RECIBIDAS	11.000.027,04		11.098.087,06		10.520.411,00		8.975.891,83		8.863.752,83		6.520.999,90	
-- OtrasGtiasNoPref	11.000.027,04		11.098.087,06		10.520.411,00		8.975.891,83		8.863.752,83		6.520.999,90	
-- Reprgr. Emergencia Sanitaria	1.939.218,45		970.806,87		830.366,89		746.721,37		578.469,00		280.947,57	

Reportado por : INTERBANK

Última fecha reportada por la SBS : 30/11/2023

Operación	JUL 2023 (SBS: JUN2023)		AGO 2023 (SBS: JUL2023)		SET 2023 (SBS: AGO2023)		OCT 2023 (SBS: SET2023)		NOV 2023 (SBS: OCT2023)		DIC 2023 (SBS: NOV2023)	
	Monto *	Dias V.	Monto *	Dias V.	Monto *	Dias V.	Monto *	Dias V.	Monto *	Dias V.	Monto *	Dias V.
Calificación (2)	NOR		NOR		NOR		NOR		NOR		NOR	
RESUMEN												
- Total Deuda	2.278.459,05		2.171.291,75		2.074.292,43		2.028.955,17		1.951.124,80		1.625.182,97	
- Garantías	2.278.459,00		2.171.291,00		2.074.292,00		2.028.955,00		1.951.124,00		1.625.182,00	
CREDITOS DIRECTOS												
- CRÉDITOS VIGENTES	2.278.459,05		2.171.291,75		2.074.292,43		2.028.955,17		1.951.124,80		1.625.182,97	
-- GranE: ArrendamientoFinanc	1.871.979,21		1.786.222,48		1.751.764,91		1.718.359,66		1.657.647,24		1.534.370,64	
-- LEASE BACK	406.479,84		385.069,27		322.527,52		310.595,51		293.477,56		90.812,33	
GARANTIAS												
- GARANTIAS RECIBIDAS	2.278.459,05		2.171.291,75		2.074.292,43		2.028.955,17		1.951.124,80		1.625.182,97	
-- OtrasGarantias	2.278.459,05		2.171.291,75		2.074.292,43		2.028.955,17		1.951.124,80		1.625.182,97	

Última fecha reportada por la SBS : 30/11/2023

Operación	ENE 2023 (SBS: DIC2022)		FEB 2023 (SBS: ENE2023)		MAR 2023 (SBS: FEB2023)		ABR 2023 (SBS: MAR2023)		MAY 2023 (SBS: ABR2023)		JUN 2023 (SBS: MAY2023)	
	Monto *	Dias V.	Monto *	Dias V.	Monto *	Dias V.	Monto *	Dias V.	Monto *	Dias V.	Monto *	Dias V.
Calificación (2)	NOR		NOR		NOR		NOR		NOR		NOR	
RESUMEN												
- Total Deuda	5.179.295,08		4.876.354,93		4.570.500,16		4.248.502,83		3.950.681,77		2.411.030,21	
- Garantías	5.179.295,00		4.876.354,00		4.570.500,00		4.248.502,00		3.950.681,00		2.411.030,00	
CREDITOS DIRECTOS												
- CREDITOS VIGENTES	5.179.295,08		4.876.354,93		4.570.500,16		4.248.502,83		3.950.681,77		2.411.030,21	
-- GranE:ArrendamientoFinanc	4.560.191,70		4.344.081,15		4.063.902,78		3.767.468,81		3.495.187,09		1.979.358,47	
-- LEASE BACK	619.103,38		532.273,78		506.597,38		481.034,02		455.494,68		431.671,74	
GARANTIAS												
- GARANTIAS RECIBIDAS	5.179.295,08		4.876.354,93		4.570.500,16		4.248.502,83		3.950.681,77		2.411.030,21	
-- OtrasGarantias	5.179.295,08		4.876.354,93		4.570.500,16		4.248.502,83		3.950.681,77		2.411.030,21	

Reportado por : BANCO PICHINCHA

Última fecha reportada por la SBS : 30/11/2023

Operación	JUL 2023 (SBS: JUN2023)		AGO 2023 (SBS: JUL2023)		SET 2023 (SBS: AGO2023)		OCT 2023 (SBS: SET2023)		NOV 2023 (SBS: OCT2023)		DIC 2023 (SBS: NOV2023)	
	Monto *	Dias V.	Monto *	Dias V.	Monto *	Dias V.	Monto *	Dias V.	Monto *	Dias V.	Monto *	Dias V.
Calificación (2)	NOR		NOR		NOR		NOR		NOR		NOR	
RESUMEN												
- Línea No Utilizada	1.814.000,00		1.804.000,00		1.847.500,00		1.896.500,00		1.919.000,00		1.868.000,00	
LINEA NO UTIL. Y CRED. NO DESEMB.												
- LinCredPréstamos	1.814.000,00		1.804.000,00		1.847.500,00		1.896.500,00		1.919.000,00		1.868.000,00	

Última fecha reportada por la SBS : 30/11/2023

Operación	ENE 2023 (SBS: DIC2022)		FEB 2023 (SBS: ENE2023)		MAR 2023 (SBS: FEB2023)		ABR 2023 (SBS: MAR2023)		MAY 2023 (SBS: ABR2023)		JUN 2023 (SBS: MAY2023)	
	Monto *	Dias V.	Monto *	Dias V.	Monto *	Dias V.	Monto *	Dias V.	Monto *	Dias V.	Monto *	Dias V.
Calificación (2)	NOR				NOR		NOR		NOR		NOR	
RESUMEN												
- Línea No Utilizada	1.907.000,00				1.903.000,00		1.881.000,00		1.857.500,00		1.839.500,00	
LINEA NO UTIL. Y CRED. NO DESEMB.												
- LinCredPréstamos	1.907.000,00				1.903.000,00		1.881.000,00		1.857.500,00		1.839.500,00	

Reportado por : BANCO BCI PERU S A

Última fecha reportada por la SBS : 30/11/2023

Operación	JUL 2023 (SBS: JUN2023)		AGO 2023 (SBS: JUL2023)		SET 2023 (SBS: AGO2023)		OCT 2023 (SBS: SET2023)		NOV 2023 (SBS: OCT2023)		DIC 2023 (SBS: NOV2023)	
	Monto *	Dias V.	Monto *	Dias V.	Monto *	Dias V.	Monto *	Dias V.	Monto *	Dias V.	Monto *	Dias V.
Calificación (2)					NOR		NOR		NOR		NOR	
RESUMEN												
- Línea No Utilizada					18.475.000,00		18.965.000,00		19.190.000,00		18.680.000,00	
LINEA NO UTIL. Y CRED. NO DESEMB.												
- LinCredEsqMultilinea					18.475.000,00		18.965.000,00		19.190.000,00		18.680.000,00	

Última fecha reportada por la SBS : 30/11/2023

Operación	ENE 2023 (SBS: DIC2022)		FEB 2023 (SBS: ENE2023)		MAR 2023 (SBS: FEB2023)		ABR 2023 (SBS: MAR2023)		MAY 2023 (SBS: ABR2023)		JUN 2023 (SBS: MAY2023)	
	Monto *	Dias V.	Monto *	Dias V.	Monto *	Dias V.	Monto *	Dias V.	Monto *	Dias V.	Monto *	Dias V.
Calificación (2)												
RESUMEN												

Reportado por : BANCO GNB PERU

Última fecha reportada por la SBS : 30/11/2023

Operación	JUL 2023 (SBS: JUN2023)		AGO 2023 (SBS: JUL2023)		SET 2023 (SBS: AGO2023)		OCT 2023 (SBS: SET2023)		NOV 2023 (SBS: OCT2023)		DIC 2023 (SBS: NOV2023)	
	Monto *	Dias V.	Monto *	Dias V.	Monto *	Dias V.	Monto *	Dias V.	Monto *	Dias V.	Monto *	Dias V.
Calificación (2)												
RESUMEN												

Calificación (2)													
RESUMEN													

Última fecha reportada por la SBS : 30/11/2023

Operación	ENE 2023 (SBS: DIC2022)		FEB 2023 (SBS: ENE2023)		MAR 2023 (SBS: FEB2023)		ABR 2023 (SBS: MAR2023)		MAY 2023 (SBS: ABR2023)		JUN 2023 (SBS: MAY2023)		
	Monto *	Días V.	Monto *	Días V.	Monto *	Días V.	Monto *	Días V.	Monto *	Días V.	Monto *	Días V.	
Calificación (2)													
RESUMEN													

Rectificaciones SBS

Entidad	Periodo SBS	Cuenta	Concepto Rectificación	Dice	Debe Decir
---------	-------------	--------	------------------------	------	------------

Aval/Codeudor

Montos expresados en unidades de soles*

Es Avalista de:				Información reportada por la SBS al 30/09/2023		
Tipo Doc	Nro Documento	Nombre/Razón Social	Act	Pre	12m	
RUC	20536982559	EUROLIFT S.A.				● ● ●
Institución SBS			Calif. (2)	Saldo *		
BANCO SANTANDER PERU S A			SCAL	3,79		

Montos expresados en unidades de soles*

Quiénes lo Avalan:				Información reportada por la SBS al 30/09/2023		
Tipo Doc	Nro Documento	Nombre/Razón Social	Act	Pre	12m	

Montos expresados en unidades de soles*

Es Avalista de:				Información Reportada por Entidades de Microfinanzas / Otros Créditos		
Tipo Doc	Nro Documento	Nombre/Razón Social	Act	Pre	12m	

Montos expresados en unidades de soles*

Quiénes lo Avalan:				Información Reportada por Entidades de Microfinanzas / Otros Créditos		
Tipo Doc	Nro Documento	Nombre/Razón Social	Act	Pre	12m	

Documentos Protestados como Deudor/Aceptante

Montos expresados en unidades*

Reportado por la Cámara de Comercio de Lima (CCL)

Documentos Protestados sin Regularizar			
	# Doc	Monto (S/) *	Max Días Venc.
Total:	0	0,00	

Tipo de Cambio 3.709

Nro. Secuencia	Tip. **	Acreeedor/Girador	Tipo Doc.	Moneda	Monto *	Monto * (S/)	Boletín	F. Protesto	F. Venc	Días Venc.
----------------	---------	-------------------	-----------	--------	---------	--------------	---------	-------------	---------	------------

**PR: Protestos, CJ: Cobranza Judicial, MO: Moras, PP: Procesos Penales

Montos expresados en unidades*

Reportado por la Cámara de Comercio de Lima (CCL)

Documentos Protestados Regularizados

	# Doc	Monto (S/) *
Total:	0	0,00

Nro. Secuencia	Tip. ** Reg.	Acreedor/Girador	Tipo Doc.	Moneda	Monto *	Monto * (S/)	Boletín	F. Protesto	F. Venc.	F. Reg
----------------	--------------	------------------	-----------	--------	---------	--------------	---------	-------------	----------	--------

**PR: Protestos, CJ: Cobranza Judicial, MO: Moras, PP: Procesos Penales

Documentos Protestados como Acreedor/Girador

Montos expresados en unidades*

Reportado por la Cámara de Comercio de Lima (CCL)

Documentos Protestados sin Regularizar

	# Doc	Monto (S/) *	Max Días Venc.
Total:	90	1.239.292,38	2,102

Se muestran hasta los 10 primeros documentos ordenados por Fecha de Boletín de la CCL

Tipo de Cambio 3.709

Nro. Secuencia	Tip. ** Reg.	Deudor/Aceptante	Tipo Doc.	Moneda	Monto *	Monto * (S/)	Boletín	F. Protesto	F. Venc.	Días Venc.
10004695465	PR	SUPERVAN S.A.C.	LET	S/.	18.892,00	18.892,00	08/2023	07/08/2023	/ /	137
6517570	PR	EZENTIS PERU S.A.C.	LET	S/.	54.721,73	54.721,73	06/2022	16/06/2022	31/05/2022	570
6519158	PR	JORGE ENRIQUE CALDERON CONTRERAS	LET	S/.	15.379,96	15.379,96	06/2022	01/06/2022	/ /	569
6519157	PR	JORGE ENRIQUE CALDERON CONTRERAS	LET	S/.	4.700,00	4.700,00	06/2022	01/06/2022	/ /	569
6513973	PR	EZENTIS PERU S.A.C.	LET	S/.	54.721,73	54.721,73	05/2022	16/05/2022	30/04/2022	601
6508770	PR	EZENTIS PERU S.A.C.	LET	S/.	54.721,73	54.721,73	04/2022	19/04/2022	31/03/2022	631
6506866	PR	EZENTIS PERU S.A.C.	LET	S/.	54.721,73	54.721,73	03/2022	15/03/2022	/ /	647
6383857	PR	NARDUCHE CHIABRA RENZO LUCILO CESAR	LET	S/.	757,32	757,32	08/2020	09/03/2020	/ /	1,383
6240850	PR	CORPORACION CH & NI S.A.C. - CH & NI S.A.C.	LET	S/.	4.593,93	4.593,93	04/2019	11/04/2019	/ /	1,716
6227647	PR	CORPORACION CH & NI S.A.C. - CH & NI S.A.C.	LET	S/.	5.000,00	5.000,00	03/2019	12/03/2019	/ /	1,746

**PR: Protestos, CJ: Cobranza Judicial, MO: Moras, PP: Procesos Penales

Montos expresados en unidades*

Reportado por la Cámara de Comercio de Lima (CCL)

Documentos Protestados Regularizados

	# Doc	Monto (S/) *
Total:	0	0,00

Nro. Secuencia	Tip. ** Reg.	Deudor/Aceptante	Tipo Doc.	Moneda	Monto *	Monto * (S/)	Boletín	F. Protesto	F. Venc.	F. Reg
----------------	--------------	------------------	-----------	--------	---------	--------------	---------	-------------	----------	--------

**PR: Protestos, CJ: Cobranza Judicial, MO: Moras, PP: Procesos Penales

Detalle de Vencidos

Documentos Impagos

Montos expresados en unidades*

	# Doc	Monto (S/) *	Max Días Venc.
Total:	2	1.584,50	156

Se muestran los 10 primeros documentos ordenados por Fecha de Vencimiento, del más reciente al más antiguo

Tipo de Cambio 3.709

Nombre del Acreedor de la Obligación	Tipo Comprobante/ Concepto	Nro Comprobante	Condición Deuda	Moneda	Monto *	Monto * (S/)	F. Venc.
--------------------------------------	----------------------------	-----------------	-----------------	--------	---------	--------------	----------

SERVICIO DE ADMINISTRACION TRIBUTARIA - DEUDA	Carta de Porte Aéreo	AF067202	MOROSIDAD	S/.	191,50	191,50	18/09/2023
SERVICIO DE ADMINISTRACION TRIBUTARIA - DEUDA	Resolución de Sanción	01M030672023	MOROSIDAD	S/.	1.393,00	1.393,00	19/07/2023

Comercio Exterior

Montos expresados en unidades de dolares

Muestra información reportada por la SUNAT desde el 07/02/2011

Resumen por Ejercicio

Ejercicio	Actividad	Número de Operaciones	Importe USD *	N° Países	3 países con mayor número de operaciones
2023	IMPORTACIÓN	2	41.556,41	2	CANADA, CHINA

Resumen por Meses

Actividad	Ejercicio	Mes	Número de Operaciones	Importe USD *	N° Países	3 países con mayor número de operaciones
IMPORTACIÓN	2023	DICIEMBRE	1	3.531,40	1	CHINA
		JULIO	1	38.025,01	1	CANADA

PUBLICACIÓN DIARIO "EL PERUANO"

Reporte Otros Créditos

Institución	JUL 2023		AGO 2023		SET 2023		OCT 2023		NOV 2023		DIC 2023	
	Monto *	Dias V.	Monto *	Dias V.	Monto *	Dias V.	Monto *	Dias V.	Monto *	Dias V.	Monto *	Dias V.
Institución	ENE 2023		FEB 2023		MAR 2023		ABR 2023		MAY 2023		JUN 2023	
	Monto *	Dias V.	Monto *	Dias V.	Monto *	Dias V.	Monto *	Dias V.	Monto *	Dias V.	Monto *	Dias V.

Reporte Otros Créditos por entidades

Sin Información