



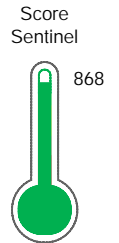
# Reporte de Deudas

El reporte contiene solo los títulos seleccionados

- Información General
- Consulta Rápida
- Principales Acreedores
- Detalle Variación
- Posición Histórica
- Gráficos
- Rep. Vencidos
- Rep. SBS/Microf.
- SBS/Microf. Entidades
- Rectificaciones SBS
- Avalados/Avalistas
- Hechos de Importancia
- Documentos CCL
- Detalle de Vencidos
- Comercio Exterior
- Otros Créditos
- Otros Créd. Entidades
- Otros Rep. Negativos

RUC 20391051870 - ASOC.LIBRERIA EDITORIAL SALESIANA

| Fecha Proceso | Tipo Doc. | N. Doc.     | Nota  | Deuda Total * | Var. | Actual | Previo | 12m |
|---------------|-----------|-------------|-------|---------------|------|--------|--------|-----|
| 01/06/2023    | RUC       | 20391051870 | 0.020 | 374.080,15    |      |        |        |     |



Excelente Puntaje

\* La persona consultada cuenta con los siguientes créditos e indicadores.

- Línea de Crédito
- Reactiva Perú

## Sentinel Sabio

Bancarizado: SI

### Recomendación de Sentinel Sabio

Evaluación Crediticia



**APROBAR**  
Producto Genérico

Detalle:

- Cumple con todas las reglas de evaluación

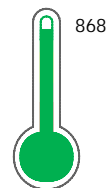
Cuota Estimada Mensual

S/ 17166,



### Score Sentinel

Nivel de Riesgo



Excelente Puntaje

Recomendación:

Estadísticamente, en este nivel de score, 3 de 100 empresas podrían caer en incumplimiento en los próximos 12 meses

## Información General

### Datos Principales

25/01/2023: Última actualización de información reportada por SUNAT

|                                  |  |                                  |                         |
|----------------------------------|--|----------------------------------|-------------------------|
| Razón Social:                    | ASOC.LIBRERIA EDITORIAL SALESIANA            |                                  |                         |
| Nombre Comercial:                | LIBRERIA EDITORIAL SALESIANA                 |                                  |                         |
| Tipo de Contribuyente:           | ASOCIACION                                   |                                  |                         |
| Estado de Contribuyente:         | ACTIVO                                       | Condición del Contribuyente:     | HABIDO                  |
| Inicio de Actividades:           | 01/08/1998                                   |                                  |                         |
| Tamaño contribuyente:            | MEDIANO                                      | Dependencia:                     | INTENDENCIA LIMA MEPECO |
| Actividad Económica Principal    | VENTA AL POR MENOR POR CORREO Y POR INTERNET |                                  |                         |
| Actividad Económica Secundaria 1 | OTROS TIPOS DE VENTA AL POR ME               | Actividad Económica Secundaria 2 | -                       |
| Fecha Inscripción RRPP:          | 19/12/2000                                   | Número de Partida Registral:     | -                       |
| Folio:                           | -  | Asiento:                         | -                       |

Agente de retención

### Direcciones Registradas

| Dirección   | Fuente                   |
|---|--------------------------|
| AVENIDA BRASIL NRO 220 BREÑA - LIMA - LIMA (CDRA 2 DE AV.BRASIL)                        | SUNAT - DOMICILIO FISCAL |
| CALLE JERUSALEN NRO. 212 URBANIZACION CERCADO AREQUIPA - AREQUIPA - AREQUIPA            | SUNAT - SUCURSAL         |
| CALLE FRANCISCO SIVIRICHI NRO. 201 URBANIZACION MAGISTERIAL WANCHAO - CUSCO - CUSCO     | SUNAT - SUCURSAL         |
| JIRON CORONEL LEONCIO PRADO NRO. 524 URBANIZACION ORBEA MAGDALENA DEL MAR - LIMA - LIMA | SUNAT - SUCURSAL         |

### Representantes Legales

| Nro Documento | Nombre de Representante       | Act | Pre | 12m | Fecha desde que ocupa Cargo | Cargo         |
|---------------|-------------------------------|-----|-----|-----|-----------------------------|---------------|
| 08367994      | CHAVEZ FRANCO HUMBERTO RAFAEL |     |     |     | 11/01/2018                  | PRESIDENTE    |
| 25789404      | PEREZ PALACIOS VICTOR RICARDO |     |     |     | 13/02/2018                  | ADMINISTRADOR |

### Empresas Relacionadas a:

CHAVEZ FRANCO HUMBERTO RAFAEL

| Ruc         | Razón Social                            | Semáforos   | Fecha desde que ocupa Cargo | Cargo     | Estado              |
|-------------|---|-------------|-----------------------------|-----------|---------------------|
|             |   | Act Pre 12m |                             |           |                     |
| 20126558270 | INSTITUTO SUPERIOR PEDAGOGICO SALESIANO |             | 27/08/2018                  | APODERADO | SUSPENSION TEMPORAL |

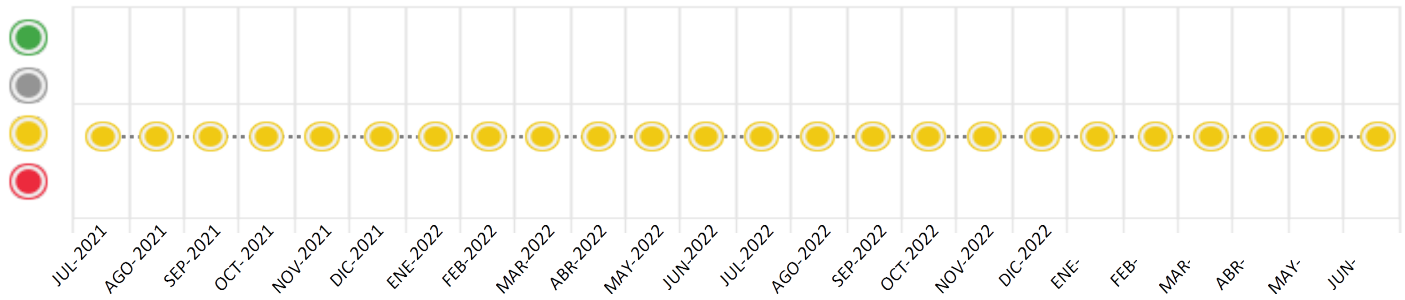
## Consulta Rápida

### Documento de identidad consultado

| Fecha Proceso | Tipo Doc. | N. Doc.     | Nombre o Raz. Social              | Nota  | Deuda Total * | Var. | Actual | Previo | 12m |
|---------------|-----------|-------------|-----------------------------------|-------|---------------|------|--------|--------|-----|
| 01/06/2023    | RUC       | 20391051870 | ASOC.LIBRERIA EDITORIAL SALESIANA | 0.020 | 374.080,15    |      |        |        |     |

Montos expresados en unidades de soles\*

Semáforos de los últimos 24 meses



| Semáforo | Descripción                                   |
|----------|---|
|          | No registra información de deudas             |
|          | Mínimo Riesgo: Sin deudas vencidas            |
|          | Mediano Riesgo: Deudas con poco atraso*       |
|          | Alto Riesgo: Deudas con atraso significativo* |

\*Semáforo deuda menor: Deuda vencida menor S/ 100 personas naturales o menor S/ 500 personas jurídicas

Verde: 0 <= Sem. < 0.001  
 Amarillo: 0.001 <= Sem. <= 2  
 Rojo: 2 < Sem. <= 6

| Variación | Descripción  |
|-----------|--|
|           | Variación Negativa: La nueva información reportada ha incrementado tu riesgo crediticio  |
|           | Variación Positiva: La nueva información ha mejorado tu posición de riesgo   |
|           | Variación Porcentual Positiva: El monto total reportado por la SBS/Microfinanzas o número de instituciones financieras ha aumentado  |
|           | Variación Porcentual Negativa: El monto total reportado por la SBS/Microfinanzas o número de instituciones financieras ha disminuido |
|           | Aproximadamente igual o igual  |

## Detalle de la deuda SBS/Microfinanzas

| Entidad | Deuda Anterior |            |            | Deuda a JUN 2023 |            |            |            | Rect. (1) | Disc. |
|---------|----------------|------------|------------|------------------|------------|------------|------------|-----------|-------|
|         | DIC 2022       | MAR 2023   | MAY 2023   | Fecha Inf.       | Calif. (2) | Monto *    | Días Venc. |           |       |
|         | 424.344,28     | 249.763,00 | 372.160,85 | 30/04/2023       | NOR        | 0          |            |           |       |
|         | 967,69         |            |            |                  |            | 0          |            |           |       |
| TOTAL   | 425.311,97     | 249.763,00 | 372.160,85 |                  |            | 372.160,85 |            |           |       |

(1) Ver detalle en el cuadro de Rectificaciones SBS

(2) NOR: Normal, CPP: Con Problemas Potenciales, DEF: Deficiente, DUD: Dudoso, PER: Pérdida, SCAL: Sin Calificación

## Detalle de la deuda de Otros Créditos

| Entidad | Deuda Anterior |          |          | Deuda a JUN 2023 |            |       |            | Disc. |
|---------|----------------|----------|----------|------------------|------------|-------|------------|-------|
|         | DIC 2022       | MAR 2023 | MAY 2023 | Fecha Inf.       | Calif. (2) | Monto | Días Venc. |       |
| TOTAL   |                |          |          |                  |            |       |            |       |

(2) NOR: Normal, CPP: Con Problemas Potenciales, DEF: Deficiente, DUD: Dudoso, PER: Pérdida, SCAL: Sin Calificación

## Detalle de vencidos

| # Doc | Fuente - Acreedor         | Monto *  | Días Venc. |
|-------|---------------------------|----------|------------|
|       | Protestos Sin Regularizar | 1.919,30 | 1,035      |
| 1     | FT CAPITAL S.A.           | 1.919,30 | 1,035      |

## Utilización de Líneas de Crédito

| Instituciones | ** | Línea Aprobada | Línea No Utilizada | Línea Utilizada | % L. Ut. |
|---------------|----|----------------|--------------------|-----------------|----------|
| TOTAL         |    |                |                    |                 | 0%       |

\*\*Tipo de Crédito

## Principales Acreedores

Montos expresados en unidades de soles\*

## Resumen de Deudas

| Descripción de la Deuda       | Monto *    | Días  |
|-------------------------------|------------|-------|
| Deuda total SBS al 30/04/2023 | 372.160,85 |       |
| % Calificación normal         | 100,00     |       |
| Peor Calificación (2)         | NOR        |       |
| Otros Créditos                | 0,00       | ****  |
| Deuda vencida                 |            |       |
| Protestos Sin Regularizar     | 1.919,30   | 1,035 |
| Total deuda vencida           | 1.919,30   |       |

## Detalle de deuda SBS/Microfinanzas

| Institución SBS               | Calif. (2) | Saldo *    | % Ven. | Días Venc. | Rect.(1) |
|-------------------------------|------------|------------|--------|------------|----------|
| BCP                           | NOR        | 372.160,85 | 0,00   |            |          |
| Deuda Total SBS/MicroFinanzas |            | 372.160,85 | 0      |            |          |

## Detalle de Riesgos SBS/Microfinanzas

| Concepto                       | Saldo *    |
|--------------------------------|------------|
| Deuda Directa                  | 372.160,85 |
| Deuda Indirecta                | 0,00       |
| Deuda Castigada                | 0,00       |
| Deuda Total SBS/MicroFinanzas  | 372.160,85 |
| Línea Tarj. Cred. No utilizada | 0,00       |
| Total Riesgo SBS/MicroFinanzas | 372.160,85 |

## Detalle de deuda Otros Créditos

| Empresa                    | Calif. (2) | Saldo * | % Ven. | Días Venc. | Disc. |
|----------------------------|------------|---------|--------|------------|-------|
| Deuda Total Otros Créditos |            | 0,00    | 0      |            |       |

## Detalle de vencidos

| # Doc | Fuente - Acreedor         | Monto *  | Días Venc. |
|-------|---------------------------|----------|------------|
|       | Protestos Sin Regularizar | 1.919,30 | 1,035      |
| 1     | FT CAPITAL S.A.           | 1.919,30 | 1,035      |

## Detalle Variación

Montos expresados en unidades de soles\*

## Resumen de la variación

| Descripción de la deuda    | 22/05/2023 | 01/06/2023 | Variación |
|----------------------------|------------|------------|-----------|
| Score                      | 0.020      | 0.020      | -0.000    |
| Nro. Entidades SBS/Microf. | 1          | 1          | 0         |
| Riesgo Total SBS/Microf. * | 372.160,85 | 372.160,85 |           |
| Deuda Directa              | 372.160,85 | 372.160,85 | 0,00      |
| Deuda Indirecta            | 0,00       | 0,00       | 0,00      |
| Deuda Castigada            | 0,00       | 0,00       | 0,00      |

| Variación del Riesgo Total SBS/Microf. * | Antes      | 01/06/2023 | Variación  |
|--|------------|------------|------------|
| Último Mes                               | 372.160,85 | 372.160,85 | 0,00       |
| Último Trimestre                         | 249.763,00 | 372.160,85 | 122.397,85 |
| Último Semestre                          | 425.311,97 | 372.160,85 | -53.151,12 |
| Último Año                               | 320.059,70 | 372.160,85 | 52.101,15  |

| Calificación SBS/Microf.          | 22/05/2023 | 01/06/2023 | Variación |
|-----------------------------------|------------|------------|-----------|
| % NOR (Normal)                    | 100.00     | 100.00     | 0.00      |
| % CPP (Con Problemas Potenciales) | 0.00       | 0.00       | 0.00      |
| % DEF (Deficiente)                | 0.00       | 0.00       | 0.00      |
| % DUD (Dudoso)                    | 0.00       | 0.00       | 0.00      |
| % PER (Pérdida)                   | 0.00       | 0.00       | 0.00      |

| Deuda vencida * | 22/05/2023 | 01/06/2023 | Variación |
|-----------------|------------|------------|-----------|
|-----------------|------------|------------|-----------|

|                            |            |            |           |
|----------------------------|------------|------------|-----------|
| Protestos Sin Regularizar  | 1.935,99   | 1.919,30   |           |
| Total deuda vencida        | 1.935,99   | 1.919,30   | 16,69     |
| Deuda por Otros Créditos * | 22/05/2023 | 01/06/2023 | Variación |
| Total deuda otros créditos | 0,00       | 0,00       | 0,00      |

## Detalle de la variación

|                           |            |            |           |
|---------------------------|------------|------------|-----------|
| Fuente - Acreedor *       | 22/05/2023 | 01/06/2023 | Variación |
| Protestos Sin Regularizar |            |            | 16,69     |
| FT CAPITAL S.A.           | 1.935,99   | 1.919,30   | -16,69    |

## Posición Histórica

Montos expresados en unidades de soles\*


| Fecha de Proceso | Sema. Actual | Sem. Riesgo | Var. | Superintendencia de Banca y Seguros (SBS/Microfinan.) |               |                |                  | Otros Créditos | Otros Vencidos * |           |               |                  | Ctas. Cerr./Anu. |           | Otros Repor. Negati. |            |   |
|------------------|--------------|-------------|------|---|---------------|----------------|------------------|----------------|------------------|-----------|---------------|------------------|------------------|-----------|----------------------|------------|---|
|                  |              |             |      | # Enti.   | Deuda Total * | % Cali. normal | Peor Califi. (2) |                | Deuda Vencida *  | Protestos | Docs. Impagos | Deuda Tributaria | Deuda Laboral    | Cta. Cte. |                      | Tar. Créd. |   |
| 01/06/2023       | ●            | 0.020       | ☰    | 1   | 372.160,85    | 100.00         | NOR              | 0,00           | 0,00             | 1.919,30  | 0,00          | 0,00             | 0,00             | 0,00      | 0                    | 0          | 0 |
| 22/05/2023       | ●            | 0.020       | ☰    | 1   | 372.160,85    | 100.00         | NOR              | 0,00           | 0,00             | 1.935,99  | 0,00          | 0,00             | 0,00             | 0,00      | 0                    | 0          | 0 |
| 03/05/2023       | ●            | 0.056       | ☰    | 1   | 135.969,00    | 100.00         | NOR              | 0,00           | 0,00             | 1.935,99  | 0,00          | 0,00             | 0,00             | 0,00      | 0                    | 0          | 0 |
| 24/04/2023       | ●            | 0.057       | ☰    | 1   | 135.969,00    | 100.00         | NOR              | 0,00           | 0,00             | 1.985,55  | 0,00          | 0,00             | 0,00             | 0,00      | 0                    | 0          | 0 |
| 22/03/2023       | ●            | 0.031       | ☰    | 1   | 249.763,00    | 100.00         | NOR              | 0,00           | 0,00             | 1.985,55  | 0,00          | 0,00             | 0,00             | 0,00      | 0                    | 0          | 0 |
| 01/03/2023       | ●            | 0.021       | ☰    | 1   | 363.531,32    | 100.00         | NOR              | 0,00           | 0,00             | 1.985,55  | 0,00          | 0,00             | 0,00             | 0,00      | 0                    | 0          | 0 |
| 21/02/2023       | ●            | 0.021       | ☰    | 1   | 363.531,32    | 100.00         | NOR              | 0,00           | 0,00             | 2.007,46  | 0,00          | 0,00             | 0,00             | 0,00      | 0                    | 0          | 0 |
| 01/02/2023       | ●            | 0.023       | ☰    | 1   | 343.952,86    | 100.00         | NOR              | 0,00           | 0,00             | 2.007,46  | 0,00          | 0,00             | 0,00             | 0,00      | 0                    | 0          | 0 |
| 27/01/2023       | ●            | 0.023       | ☰    | 1   | 343.952,86    | 100.00         | NOR              | 0,00           | 0,00             | 1.989,73  | 0,00          | 0,00             | 0,00             | 0,00      | 0                    | 0          | 0 |
| 23/01/2023       | ●            | 0.023       | ☰    | 1   | 343.952,86    | 100.00         | NOR              | 0,00           | 0,00             | 1.989,73  | 0,00          | 0,00             | 0,00             | 0,00      | 0                    | 0          | 0 |
| 03/01/2023       | ●            | 0.018       | ☰    | 2   | 425.311,97    | 100.00         | NOR              | 0,00           | 0,00             | 1.989,73  | 0,00          | 0,00             | 0,00             | 0,00      | 0                    | 0          | 0 |
| 22/12/2022       | ●            | 0.018       | ☰    | 2   | 425.311,97    | 100.00         | NOR              | 0,00           | 0,00             | 2.009,55  | 0,00          | 0,00             | 0,00             | 0,00      | 0                    | 0          | 0 |
| 01/12/2022       | ●            | 0.015       | ☰    | 2   | 506.627,02    | 100.00         | NOR              | 0,00           | 0,00             | 2.009,55  | 0,00          | 0,00             | 0,00             | 0,00      | 0                    | 0          | 0 |
| 23/11/2022       | ●            | 0.016       | ☰    | 2   | 506.627,02    | 100.00         | NOR              | 0,00           | 0,00             | 2.072,67  | 0,00          | 0,00             | 0,00             | 0,00      | 0                    | 0          | 0 |
| 02/11/2022       | ●            | 0.035       | ☰    | 2   | 229.580,47    | 100.00         | NOR              | 0,00           | 0,00             | 2.072,67  | 0,00          | 0,00             | 0,00             | 0,00      | 0                    | 0          | 0 |
| 24/10/2022       | ●            | 0.035       | ☰    | 2   | 229.580,47    | 100.00         | NOR              | 0,00           | 0,00             | 2.076,85  | 0,00          | 0,00             | 0,00             | 0,00      | 0                    | 0          | 0 |
| 04/10/2022       | ●            | 0.027       | ☰    | 2   | 302.458,83    | 100.00         | NOR              | 0,00           | 0,00             | 2.076,85  | 0,00          | 0,00             | 0,00             | 0,00      | 0                    | 0          | 0 |
| 22/09/2022       | ●            | 0.026       | ☰    | 2   | 302.458,83    | 100.00         | NOR              | 0,00           | 0,00             | 2.005,38  | 0,00          | 0,00             | 0,00             | 0,00      | 0                    | 0          | 0 |
| 01/09/2022       | ●            | 0.021       | ☰    | 2   | 375.310,40    | 100.00         | NOR              | 0,00           | 0,00             | 2.005,38  | 0,00          | 0,00             | 0,00             | 0,00      | 0                    | 0          | 0 |
| 22/08/2022       | ●            | 0.021       | ☰    | 2   | 375.310,40    | 100.00         | NOR              | 0,00           | 0,00             | 2.029,90  | 0,00          | 0,00             | 0,00             | 0,00      | 0                    | 0          | 0 |
| 02/08/2022       | ●            | 0.018       | ☰    | 2   | 447.273,33    | 100.00         | NOR              | 0,00           | 0,00             | 2.029,90  | 0,00          | 0,00             | 0,00             | 0,00      | 0                    | 0          | 0 |
| 22/07/2022       | ●            | 0.017       | ☰    | 2   | 447.273,33    | 100.00         | NOR              | 0,00           | 0,00             | 1.995,46  | 0,00          | 0,00             | 0,00             | 0,00      | 0                    | 0          | 0 |
| 01/07/2022       | ●            | 0.024       | ☰    | 2   | 320.059,70    | 100.00         | NOR              | 0,00           | 0,00             | 1.995,46  | 0,00          | 0,00             | 0,00             | 0,00      | 0                    | 0          | 0 |
| 23/06/2022       | ●            | 0.023       | ☰    | 2   | 320.059,70    | 100.00         | NOR              | 0,00           | 0,00             | 1.930,77  | 0,00          | 0,00             | 0,00             | 0,00      | 0                    | 0          | 0 |
| 01/06/2022       | ●            | 0.019       | ☰    | 2   | 392.814,26    | 100.00         | NOR              | 0,00           | 0,00             | 1.930,77  | 0,00          | 0,00             | 0,00             | 0,00      | 0                    | 0          | 0 |
| 23/05/2022       | ●            | 0.020       | ☰    | 2   | 392.814,26    | 100.00         | NOR              | 0,00           | 0,00             | 2.004,33  | 0,00          | 0,00             | 0,00             | 0,00      | 0                    | 0          | 0 |
| 03/05/2022       | ●            | 0.017       | ☰    | 2   | 465.507,07    | 100.00         | NOR              | 0,00           | 0,00             | 2.004,33  | 0,00          | 0,00             | 0,00             | 0,00      | 0                    | 0          | 0 |
| 25/04/2022       | ●            | 0.016       | ☰    | 2   | 465.507,07    | 100.00         | NOR              | 0,00           | 0,00             | 1.929,21  | 0,00          | 0,00             | 0,00             | 0,00      | 0                    | 0          | 0 |
| 01/04/2022       | ●            | 0.014       | ☰    | 2   | 538.960,09    | 100.00         | NOR              | 0,00           | 0,00             | 1.929,21  | 0,00          | 0,00             | 0,00             | 0,00      | 0                    | 0          | 0 |
| 22/03/2022       | ●            | 0.014       | ☰    | 2   | 538.960,09    | 100.00         | NOR              | 0,00           | 0,00             | 1.959,47  | 0,00          | 0,00             | 0,00             | 0,00      | 0                    | 0          | 0 |
| 01/03/2022       | ●            | 0.013       | ☰    | 2   | 580.824,44    | 100.00         | NOR              | 0,00           | 0,00             | 1.959,47  | 0,00          | 0,00             | 0,00             | 0,00      | 0                    | 0          | 0 |
| 23/02/2022       | ●            | 0.013       | ☰    | 2   | 580.824,44    | 100.00         | NOR              | 0,00           | 0,00             | 2.004,85  | 0,00          | 0,00             | 0,00             | 0,00      | 0                    | 0          | 0 |
| 01/02/2022       | ●            | 0.018       | ☰    | 2   | 424.100,27    | 100.00         | NOR              | 0,00           | 0,00             | 2.004,85  | 0,00          | 0,00             | 0,00             | 0,00      | 0                    | 0          | 0 |
| 24/01/2022       | ●            | 0.019       | ☰    | 2   | 424.100,27    | 100.00         | NOR              | 0,00           | 0,00             | 2.079,98  | 0,00          | 0,00             | 0,00             | 0,00      | 0                    | 0          | 0 |
| 12/01/2022       | ●            | 0.017       | ☰    | 2   | 465.936,81    | 100.00         | NOR              | 0,00           | 0,00             | 2.079,98  | 0,00          | 0,00             | 0,00             | 0,00      | 0                    | 0          | 0 |
| 03/01/2022       | ●            | 0.017       | ☰    | 2   | 465.936,81    | 100.00         | NOR              | 0,00           | 0,00             | 2.079,98  | 0,00          | 0,00             | 0,00             | 0,00      | 0                    | 0          | 0 |
| 21/12/2021       | ●            | 0.018       | ☰    | 2   | 465.936,81    | 100.00         | NOR              | 0,00           | 0,00             | 2.119,10  | 0,00          | 0,00             | 0,00             | 0,00      | 0                    | 0          | 0 |
| 01/12/2021       | ●            | 0.016       | ☰    | 1   | 497.754,35    | 100.00         | NOR              | 0,00           | 0,00             | 2.119,10  | 0,00          | 0,00             | 0,00             | 0,00      | 0                    | 0          | 0 |
| 23/11/2021       | ●            | 0.016       | ☰    | 1   | 497.754,35    | 100.00         | NOR              | 0,00           | 0,00             | 2.081,02  | 0,00          | 0,00             | 0,00             | 0,00      | 0                    | 0          | 0 |
| 02/11/2021       | ●            | 0.015       | ☰    | 1   | 519.540,16    | 100.00         | NOR              | 0,00           | 0,00             | 2.081,02  | 0,00          | 0,00             | 0,00             | 0,00      | 0                    | 0          | 0 |
| 22/10/2021       | ●            | 0.016       | ☰    | 1   | 519.540,16    | 100.00         | NOR              | 0,00           | 0,00             | 2.156,67  | 0,00          | 0,00             | 0,00             | 0,00      | 0                    | 0          | 0 |
| 04/10/2021       | ●            | 0.018       | ☰    | 1   | 461.306,38    | 100.00         | NOR              | 0,00           | 0,00             | 2.156,67  | 0,00          | 0,00             | 0,00             | 0,00      | 0                    | 0          | 0 |
| 30/09/2021       | ●            | 0.018       | ☰    | 1   | 461.306,38    | 100.00         | NOR              | 0,00           | 0,00             | 2.130,58  | 0,00          | 0,00             | 0,00             | 0,00      | 0                    | 0          | 0 |
| 23/09/2021       | ●            | 0.018       | ☰    | 1   | 461.306,38    | 100.00         | NOR              | 0,00           | 0,00             | 2.130,58  | 0,00          | 0,00             | 0,00             | 0,00      | 0                    | 0          | 0 |
| 01/09/2021       | ●            | 0.017       | ☰    | 1   | 483.081,06    | 100.00         | NOR              | 0,00           | 0,00             | 2.130,58  | 0,00          | 0,00             | 0,00             | 0,00      | 0                    | 0          | 0 |
| 23/08/2021       | ●            | 0.017       | ☰    | 1   | 483.081,06    | 100.00         | NOR              | 0,00           | 0,00             | 2.107,63  | 0,00          | 0,00             | 0,00             | 0,00      | 0                    | 0          | 0 |
| 02/08/2021       | ●            | 0.016       | ☰    | 2   | 511.747,16    | 100.00         | NOR              | 0,00           | 0,00             | 2.107,63  | 0,00          | 0,00             | 0,00             | 0,00      | 0                    | 0          | 0 |



|            |   |       |   |   |            |        |     |      |      |          |      |      |      |   |   |   |
|------------|---|-------|---|---|------------|--------|-----|------|------|----------|------|------|------|---|---|---|
| 24/07/2021 | ● | 0.011 | ☰ | 2 | 511.747,16 | 100.00 | NOR | 0,00 | 0,00 | 2.012,68 | 0,00 | 0,00 | 0,00 | 0 | 0 | 0 |
| 01/07/2021 | ● | 0.011 | ☰ | 2 | 533.454,72 | 100.00 | NOR | 0,00 | 0,00 | 2.012,68 | 0,00 | 0,00 | 0,00 | 0 | 0 | 0 |

## Gráficos

Montos expresados en unidades de soles\*



NOR: Normal, CPP: Con Problemas Potenciales, DEF: Deficiente, DUD: Dudoso, PER: Pérdida, SCAL: Sin Calificación



## Reporte de Vencidos

Montos expresados en unidades de soles\*

| Fuente - Acreedor         | MAR 2023 |          |         | ABR 2023 |          |         | MAY 2023 |          |         | JUN 2023 |          |         |
|---------------------------|----------|----------|---------|----------|----------|---------|----------|----------|---------|----------|----------|---------|
|                           | # Docs.  | Monto *  | Dias V. | # Docs.  | Monto *  | Dias V. | # Docs.  | Monto *  | Dias V. | # Docs.  | Monto *  | Dias V. |
| Protestos Sin Regularizar |          |          |         |          |          |         |          |          |         |          |          |         |
| FT CAPITAL S.A.           | 1        | 1.985,55 | 973     | 1        | 1.985,55 | 100     | 1        | 1.935,99 | 103     | 1        | 1.919,30 | 103     |
| Total                     | 1        | 1.985,55 | 973     | 1        | 1.985,55 | 100     | 1        | 1.935,99 | 103     | 1        | 1.919,30 | 103     |

Montos expresados en unidades de soles\*

| Fuente - Acreedor         | NOV 2022 |          |         | DIC 2022 |          |         | ENE 2023 |          |         | FEB 2023 |          |         |
|---------------------------|----------|----------|---------|----------|----------|---------|----------|----------|---------|----------|----------|---------|
|                           | # Docs.  | Monto *  | Dias V. | # Docs.  | Monto *  | Dias V. | # Docs.  | Monto *  | Dias V. | # Docs.  | Monto *  | Dias V. |
| Protestos Sin Regularizar |          |          |         |          |          |         |          |          |         |          |          |         |
| FT CAPITAL S.A.           | 1        | 2.072,67 | 852     | 1        | 2.009,55 | 883     | 1        | 1.989,73 | 91      | 1        | 2.007,46 | 94      |
| Total                     | 1        | 2.072,67 | 852     | 1        | 2.009,55 | 883     | 1        | 1.989,73 | 91      | 1        | 2.007,46 | 94      |

Montos expresados en unidades de soles\*

| Fuente - Acreedor         | JUL 2022 |          |         | AGO 2022 |          |         | SET 2022 |          |         | OCT 2022 |          |         |
|---------------------------|----------|----------|---------|----------|----------|---------|----------|----------|---------|----------|----------|---------|
|                           | # Docs.  | Monto *  | Dias V. | # Docs.  | Monto *  | Dias V. | # Docs.  | Monto *  | Dias V. | # Docs.  | Monto *  | Dias V. |
| Protestos Sin Regularizar |          |          |         |          |          |         |          |          |         |          |          |         |
| FT CAPITAL S.A.           | 1        | 1.995,46 | 730     | 1        | 2.029,90 | 761     | 1        | 2.005,38 | 79      | 1        | 2.076,85 | 82      |
| Total                     | 1        | 1.995,46 | 730     | 1        | 2.029,90 | 761     | 1        | 2.005,38 | 79      | 1        | 2.076,85 | 82      |

## Reporte SBS/Microfinanzas

Montos expresados en unidades de soles\*

Última fecha reportada por la SBS : 30/04/2023

| ÚLTIMOS 6 MESES              |                           | ENE 2023<br>(SBS: DIC 2022) | FEB 2023<br>(SBS: ENE 2023) | MAR 2023<br>(SBS: FEB 2023) | ABR 2023<br>(SBS: MAR 2023) | MAY 2023<br>(SBS: ABR 2023) | JUN 2023<br>(SBS: ABR2023) |
|------------------------------|---------------------------|-----------------------------|-----------------------------|-----------------------------|-----------------------------|-----------------------------|----------------------------|
| % Porcentaje de Calificación | NOR (Normal)              | 100.00                      | 100.00                      | 100.00                      | 100.00                      | 100.00                      | 100.00                     |
|                              | CPP (Con Problemas Pote.) | 0.00                        | 0.00                        | 0.00                        | 0.00                        | 0.00                        | 0.00                       |
|                              | DEF (Deficiente)          | 0.00                        | 0.00                        | 0.00                        | 0.00                        | 0.00                        | 0.00                       |
|                              | DUD (Dudoso)              | 0.00                        | 0.00                        | 0.00                        | 0.00                        | 0.00                        | 0.00                       |
|                              | PER (Pérdida)             | 0.00                        | 0.00                        | 0.00                        | 0.00                        | 0.00                        | 0.00                       |

| Institución    | ENE 2023<br>(SBS: DIC 2022) |         | FEB 2023<br>(SBS: ENE 2023) |         | MAR 2023<br>(SBS: FEB 2023) |         | ABR 2023<br>(SBS: MAR 2023) |         | MAY 2023<br>(SBS: ABR 2023) |         | JUN 2023<br>(SBS: ABR2023) |         |
|----------------|-----------------------------|---------|-----------------------------|---------|-----------------------------|---------|-----------------------------|---------|-----------------------------|---------|----------------------------|---------|
|                | Monto *                     | Dias V. | Monto *                     | Dias V. | Monto *                     | Dias V. | Monto *                     | Dias V. | Monto *                     | Dias V. | Monto *                    | Dias V. |
| BCP            | 343.952,86                  |         | 363.531,32                  |         | 249.763,00                  |         | 135.969,00                  |         | 372.160,85                  |         | 372.160,85                 |         |
| INTERBANK      |                             |         |                             |         |                             |         |                             |         |                             |         |                            |         |
| CMAC CUSCO S A |                             |         |                             |         |                             |         |                             |         |                             |         |                            |         |
| TOTAL          | 343.952,86                  |         | 363.531,32                  |         | 249.763,00                  |         | 135.969,00                  |         | 372.160,85                  |         | 372.160,85                 |         |

Última fecha reportada por la SBS : 30/04/2023

| Operación                         | ENE 2023<br>(SBS: DIC 2022) |         | FEB 2023<br>(SBS: ENE 2023) |         | MAR 2023<br>(SBS: FEB 2023) |         | ABR 2023<br>(SBS: MAR 2023) |         | MAY 2023<br>(SBS: ABR 2023) |         | JUN 2023<br>(SBS: ABR2023) |         |
|-----------------------------------|-----------------------------|---------|-----------------------------|---------|-----------------------------|---------|-----------------------------|---------|-----------------------------|---------|----------------------------|---------|
|                                   | Monto *                     | Dias V. | Monto *                     | Dias V. | Monto *                     | Dias V. | Monto *                     | Dias V. | Monto *                     | Dias V. | Monto *                    | Dias V. |
| RESUMEN                           |                             |         |                             |         |                             |         |                             |         |                             |         |                            |         |
| - Total Deuda                     | 343.952,86                  |         | 363.531,32                  |         | 249.763,00                  |         | 135.969,00                  |         | 372.160,85                  |         | 372.160,85                 |         |
| - Línea No Utilizada              | 567.591,85                  |         | 556.139,89                  |         | 659.872,86                  |         | 680.374,81                  |         | 433.980,72                  |         | 433.980,72                 |         |
| - Garantías                       | 99.557,00                   |         | 79.678,00                   |         | 59.786,00                   |         | 39.872,00                   |         | 19.944,00                   |         | 19.944,00                  |         |
| CREDITOS DIRECTOS                 |                             |         |                             |         |                             |         |                             |         |                             |         |                            |         |
| - CRÉDITOS VIGENTES               | 343.952,86                  |         | 363.531,32                  |         | 249.763,00                  |         | 135.969,00                  |         | 372.160,85                  |         | 372.160,85                 |         |
| -- MedE:Préstamos                 | 343.952,86                  |         | 363.531,32                  |         | 249.763,00                  |         | 135.969,00                  |         | 372.160,85                  |         | 372.160,85                 |         |
| --- NoRevolventes                 | 343.952,86                  |         | 363.531,32                  |         | 249.763,00                  |         | 135.969,00                  |         | 372.160,85                  |         | 372.160,85                 |         |
| LÍNEA NO UTIL. Y CRED. NO DESEMB. |                             |         |                             |         |                             |         |                             |         |                             |         |                            |         |
| - LinCredEsqMultilínea            | 567.591,85                  |         | 556.139,89                  |         | 659.872,86                  |         | 680.374,81                  |         | 433.980,72                  |         | 433.980,72                 |         |
| GARANTÍAS                         |                             |         |                             |         |                             |         |                             |         |                             |         |                            |         |
| - GARANTÍAS RECIBIDAS             | 99.557,57                   |         | 79.678,18                   |         | 59.786,69                   |         | 39.872,08                   |         | 19.944,77                   |         | 19.944,77                  |         |

|                                |            |           |           |           |           |           |
|--------------------------------|------------|-----------|-----------|-----------|-----------|-----------|
| -- Gov. Nacional Reactiva Perú | 99.557,57  | 79.678,18 | 59.786,69 | 39.872,08 | 19.944,77 | 19.944,77 |
| - PROGRAMA REACTIVA PERU       | 110.619,52 | 88.531,31 | 66.429,65 | 44.302,31 | 22.160,85 | 22.160,85 |

Montos expresados en unidades de soles\*

Última fecha reportada por la SBS : 30/04/2023

| 6 MESES ANTERIORES           |                           | JUL 2022<br>(SBS: JUN 2022) | AGO 2022<br>(SBS: JUL 2022) | SET 2022<br>(SBS: AGO 2022) | OCT 2022<br>(SBS: SET 2022) | NOV 2022<br>(SBS: OCT 2022) | DIC 2022<br>(SBS: NOV 2022) |
|------------------------------|---------------------------|-----------------------------|-----------------------------|-----------------------------|-----------------------------|-----------------------------|-----------------------------|
| % Porcentaje de Calificación | NOR (Normal)              | 100.00                      | 100.00                      | 100.00                      | 100.00                      | 100.00                      | 100.00                      |
|                              | CPP (Con Problemas Pote.) | 0.00                        | 0.00                        | 0.00                        | 0.00                        | 0.00                        | 0.00                        |
|                              | DEF (Deficiente)          | 0.00                        | 0.00                        | 0.00                        | 0.00                        | 0.00                        | 0.00                        |
|                              | DUD (Dudoso)              | 0.00                        | 0.00                        | 0.00                        | 0.00                        | 0.00                        | 0.00                        |
|                              | PER (Pérdida)             | 0.00                        | 0.00                        | 0.00                        | 0.00                        | 0.00                        | 0.00                        |

| Institución    | JUL 2022<br>(SBS: JUN 2022) |         | AGO 2022<br>(SBS: JUL 2022) |         | SET 2022<br>(SBS: AGO 2022) |         | OCT 2022<br>(SBS: SET 2022) |         | NOV 2022<br>(SBS: OCT 2022) |         | DIC 2022<br>(SBS: NOV 2022) |         |
|----------------|-----------------------------|---------|-----------------------------|---------|-----------------------------|---------|-----------------------------|---------|-----------------------------|---------|-----------------------------|---------|
|                | Monto *                     | Dias V. | Monto *                     | Dias V. | Monto *                     | Dias V. | Monto *                     | Dias V. | Monto *                     | Dias V. | Monto *                     | Dias V. |
| BCP            | 442.700,36                  |         | 370.737,43                  |         | 298.748,32                  |         | 226.757,38                  |         | 504.719,71                  |         | 424.344,28                  |         |
| INTERBANK      |                             |         |                             |         |                             |         |                             |         |                             |         |                             |         |
| CMAC CUSCO S A | 4.572,97                    |         | 4.572,97                    |         | 3.710,51                    |         | 2.823,09                    |         | 1.907,31                    |         | 967,69                      |         |
| TOTAL          | 447.273,33                  |         | 375.310,40                  |         | 302.458,83                  |         | 229.580,47                  |         | 506.627,02                  |         | 425.311,97                  |         |

Última fecha reportada por la SBS : 30/04/2023

| Operación                         | JUL 2022<br>(SBS: JUN 2022) |         | AGO 2022<br>(SBS: JUL 2022) |         | SET 2022<br>(SBS: AGO 2022) |         | OCT 2022<br>(SBS: SET 2022) |         | NOV 2022<br>(SBS: OCT 2022) |         | DIC 2022<br>(SBS: NOV 2022) |         |
|-----------------------------------|-----------------------------|---------|-----------------------------|---------|-----------------------------|---------|-----------------------------|---------|-----------------------------|---------|-----------------------------|---------|
|                                   | Monto *                     | Dias V. | Monto *                     | Dias V. | Monto *                     | Dias V. | Monto *                     | Dias V. | Monto *                     | Dias V. | Monto *                     | Dias V. |
| RESUMEN                           |                             |         |                             |         |                             |         |                             |         |                             |         |                             |         |
| - Total Deuda                     | 447.273,33                  |         | 375.310,40                  |         | 302.458,83                  |         | 229.580,47                  |         | 506.627,02                  |         | 425.311,97                  |         |
| - Línea No Utilizada              | 765.000,00                  |         | 784.000,00                  |         | 768.800,00                  |         | 796.200,00                  |         | 448.410,72                  |         | 496.283,97                  |         |
| - Garantías                       | 223.002,00                  |         | 203.235,00                  |         | 182.583,00                  |         | 161.904,00                  |         | 141.154,00                  |         | 120.376,00                  |         |
| CREDITOS DIRECTOS                 |                             |         |                             |         |                             |         |                             |         |                             |         |                             |         |
| - CRÉDITOS VIGENTES               | 447.273,33                  |         | 375.310,40                  |         | 302.458,83                  |         | 229.580,47                  |         | 506.627,02                  |         | 425.311,97                  |         |
| -- MedE: Préstamos                | 447.273,33                  |         | 375.310,40                  |         | 302.458,83                  |         | 229.580,47                  |         | 506.627,02                  |         | 425.311,97                  |         |
| --- NoRevolventes                 | 447.273,33                  |         | 375.310,40                  |         | 302.458,83                  |         | 229.580,47                  |         | 506.627,02                  |         | 425.311,97                  |         |
| LINEA NO UTIL. Y CRED. NO DESEMB. |                             |         |                             |         |                             |         |                             |         |                             |         |                             |         |
| - LinCredPréstamos                | 382.500,00                  |         | 392.000,00                  |         | 384.400,00                  |         | 398.100,00                  |         |                             |         |                             |         |
| - OtrasLinCred                    | 382.500,00                  |         | 392.000,00                  |         | 384.400,00                  |         | 398.100,00                  |         |                             |         |                             |         |
| - LinCredEsqMultilinea            |                             |         |                             |         |                             |         |                             |         | 448.410,72                  |         | 496.283,97                  |         |
| GARANTIAS                         |                             |         |                             |         |                             |         |                             |         |                             |         |                             |         |
| - GARANTIAS RECIBIDAS             | 223.003,29                  |         | 203.236,66                  |         | 182.584,00                  |         | 161.904,73                  |         | 141.155,05                  |         | 120.377,54                  |         |
| -- Gov. Nacional Reactiva Perú    | 218.430,32                  |         | 198.663,69                  |         | 178.873,49                  |         | 159.081,64                  |         | 139.247,74                  |         | 119.409,85                  |         |
| -- GtíasNoPref(AvalyFianza)       | 4.572,97                    |         | 4.572,97                    |         | 3.710,51                    |         | 2.823,09                    |         | 1.907,31                    |         | 967,69                      |         |
| - PROGRAMA REACTIVA PERU          | 242.700,36                  |         | 220.737,43                  |         | 198.748,32                  |         | 176.757,38                  |         | 154.719,71                  |         | 132.677,61                  |         |

## Reporte SBS/Microfinanzas por entidades

Reportado por : BCP

Última fecha reportada por la SBS : 30/04/2023

| Operación                         | ENE 2023<br>(SBS: DIC2022) |         | FEB 2023<br>(SBS: ENE2023) |         | MAR 2023<br>(SBS: FEB2023) |         | ABR 2023<br>(SBS: MAR2023) |         | MAY 2023<br>(SBS: ABR2023) |         | JUN 2023<br>(SBS: ABR2023) |         |
|-----------------------------------|----------------------------|---------|----------------------------|---------|----------------------------|---------|----------------------------|---------|----------------------------|---------|----------------------------|---------|
|                                   | Monto *                    | Dias V. | Monto *                    | Dias V. | Monto *                    | Dias V. | Monto *                    | Dias V. | Monto *                    | Dias V. | Monto *                    | Dias V. |
| Calificación (2)                  | NOR                        |         | NOR                        |         | NOR                        |         | NOR                        |         | NOR                        |         | NOR                        |         |
| RESUMEN                           |                            |         |                            |         |                            |         |                            |         |                            |         |                            |         |
| - Total Deuda                     | 343.952,86                 |         | 363.531,32                 |         | 249.763,00                 |         | 135.969,00                 |         | 372.160,85                 |         | 372.160,85                 |         |
| - Línea No Utilizada              | 567.591,85                 |         | 556.139,89                 |         | 659.872,86                 |         | 680.374,81                 |         | 433.980,72                 |         | 433.980,72                 |         |
| - Garantías                       | 99.557,00                  |         | 79.678,00                  |         | 59.786,00                  |         | 39.872,00                  |         | 19.944,00                  |         | 19.944,00                  |         |
| CREDITOS DIRECTOS                 |                            |         |                            |         |                            |         |                            |         |                            |         |                            |         |
| - CRÉDITOS VIGENTES               | 343.952,86                 |         | 363.531,32                 |         | 249.763,00                 |         | 135.969,00                 |         | 372.160,85                 |         | 372.160,85                 |         |
| -- MedE: Préstamos                | 343.952,86                 |         | 363.531,32                 |         | 249.763,00                 |         | 135.969,00                 |         | 372.160,85                 |         | 372.160,85                 |         |
| --- NoRevolventes                 | 343.952,86                 |         | 363.531,32                 |         | 249.763,00                 |         | 135.969,00                 |         | 372.160,85                 |         | 372.160,85                 |         |
| LINEA NO UTIL. Y CRED. NO DESEMB. |                            |         |                            |         |                            |         |                            |         |                            |         |                            |         |
| - LinCredEsqMultilinea            | 567.591,85                 |         | 556.139,89                 |         | 659.872,86                 |         | 680.374,81                 |         | 433.980,72                 |         | 433.980,72                 |         |
| GARANTIAS                         |                            |         |                            |         |                            |         |                            |         |                            |         |                            |         |

|                                |            |           |           |           |           |           |
|--------------------------------|------------|-----------|-----------|-----------|-----------|-----------|
| - GARANTIAS RECIBIDAS          | 99.557,57  | 79.678,18 | 59.786,69 | 39.872,08 | 19.944,77 | 19.944,77 |
| -- Gob. Nacional Reactiva Perú | 99.557,57  | 79.678,18 | 59.786,69 | 39.872,08 | 19.944,77 | 19.944,77 |
| - PROGRAMA REACTIVA PERU       | 110.619,52 | 88.531,31 | 66.429,65 | 44.302,31 | 22.160,85 | 22.160,85 |

Última fecha reportada por la SBS : 30/04/2023

| Operación                         | JUL 2022<br>(SBS: JUN2022) |         | AGO 2022<br>(SBS: JUL2022) |         | SET 2022<br>(SBS: AGO2022) |         | OCT 2022<br>(SBS: SET2022) |         | NOV 2022<br>(SBS: OCT2022) |         | DIC 2022<br>(SBS: NOV2022) |         |
|-----------------------------------|----------------------------|---------|----------------------------|---------|----------------------------|---------|----------------------------|---------|----------------------------|---------|----------------------------|---------|
|                                   | Monto *                    | Dias V. | Monto *                    | Dias V. | Monto *                    | Dias V. | Monto *                    | Dias V. | Monto *                    | Dias V. | Monto *                    | Dias V. |
| Calificación (2)                  | NOR                        |         | NOR                        |         | NOR                        |         | NOR                        |         | NOR                        |         | NOR                        |         |
| RESUMEN                           |                            |         |                            |         |                            |         |                            |         |                            |         |                            |         |
| - Total Deuda                     | 442.700,36                 |         | 370.737,43                 |         | 298.748,32                 |         | 226.757,38                 |         | 504.719,71                 |         | 424.344,28                 |         |
| - Línea No Utilizada              | 765.000,00                 |         | 784.000,00                 |         | 768.800,00                 |         | 796.200,00                 |         | 448.410,72                 |         | 496.283,97                 |         |
| - Garantías                       | 218.430,00                 |         | 198.663,00                 |         | 178.873,00                 |         | 159.081,00                 |         | 139.247,00                 |         | 119.409,00                 |         |
| CREDITOS DIRECTOS                 |                            |         |                            |         |                            |         |                            |         |                            |         |                            |         |
| - CRÉDITOS VIGENTES               | 442.700,36                 |         | 370.737,43                 |         | 298.748,32                 |         | 226.757,38                 |         | 504.719,71                 |         | 424.344,28                 |         |
| -- MedE: Préstamos                | 442.700,36                 |         | 370.737,43                 |         | 298.748,32                 |         | 226.757,38                 |         | 504.719,71                 |         | 424.344,28                 |         |
| --- NoRevolventes                 | 442.700,36                 |         | 370.737,43                 |         | 298.748,32                 |         | 226.757,38                 |         | 504.719,71                 |         | 424.344,28                 |         |
| LÍNEA NO UTIL. Y CRED. NO DESEMB. |                            |         |                            |         |                            |         |                            |         |                            |         |                            |         |
| - LinCredPréstamos                | 382.500,00                 |         | 392.000,00                 |         | 384.400,00                 |         | 398.100,00                 |         |                            |         |                            |         |
| - OtrasLinCred                    | 382.500,00                 |         | 392.000,00                 |         | 384.400,00                 |         | 398.100,00                 |         |                            |         |                            |         |
| - LinCredEsqMultilínea            |                            |         |                            |         |                            |         |                            |         | 448.410,72                 |         | 496.283,97                 |         |
| GARANTIAS                         |                            |         |                            |         |                            |         |                            |         |                            |         |                            |         |
| - GARANTIAS RECIBIDAS             | 218.430,32                 |         | 198.663,69                 |         | 178.873,49                 |         | 159.081,64                 |         | 139.247,74                 |         | 119.409,85                 |         |
| -- Gob. Nacional Reactiva Perú    | 218.430,32                 |         | 198.663,69                 |         | 178.873,49                 |         | 159.081,64                 |         | 139.247,74                 |         | 119.409,85                 |         |
| - PROGRAMA REACTIVA PERU          | 242.700,36                 |         | 220.737,43                 |         | 198.748,32                 |         | 176.757,38                 |         | 154.719,71                 |         | 132.677,61                 |         |

Reportado por : INTERBANK

Última fecha reportada por la SBS : 30/04/2023

| Operación        | ENE 2023<br>(SBS: DIC2022) |         | FEB 2023<br>(SBS: ENE2023) |         | MAR 2023<br>(SBS: FEB2023) |         | ABR 2023<br>(SBS: MAR2023) |         | MAY 2023<br>(SBS: ABR2023) |         | JUN 2023<br>(SBS: ABR2023) |         |
|------------------|----------------------------|---------|----------------------------|---------|----------------------------|---------|----------------------------|---------|----------------------------|---------|----------------------------|---------|
|                  | Monto *                    | Dias V. | Monto *                    | Dias V. | Monto *                    | Dias V. | Monto *                    | Dias V. | Monto *                    | Dias V. | Monto *                    | Dias V. |
| Calificación (2) |                            |         |                            |         |                            |         |                            |         |                            |         |                            |         |
| RESUMEN          |                            |         |                            |         |                            |         |                            |         |                            |         |                            |         |

Última fecha reportada por la SBS : 30/04/2023

| Operación        | JUL 2022<br>(SBS: JUN2022) |         | AGO 2022<br>(SBS: JUL2022) |         | SET 2022<br>(SBS: AGO2022) |         | OCT 2022<br>(SBS: SET2022) |         | NOV 2022<br>(SBS: OCT2022) |         | DIC 2022<br>(SBS: NOV2022) |         |
|------------------|----------------------------|---------|----------------------------|---------|----------------------------|---------|----------------------------|---------|----------------------------|---------|----------------------------|---------|
|                  | Monto *                    | Dias V. | Monto *                    | Dias V. | Monto *                    | Dias V. | Monto *                    | Dias V. | Monto *                    | Dias V. | Monto *                    | Dias V. |
| Calificación (2) |                            |         |                            |         |                            |         |                            |         |                            |         |                            |         |
| RESUMEN          |                            |         |                            |         |                            |         |                            |         |                            |         |                            |         |

Reportado por : CMAC CUSCO S A

Última fecha reportada por la SBS : 30/04/2023

| Operación        | ENE 2023<br>(SBS: DIC2022) |         | FEB 2023<br>(SBS: ENE2023) |         | MAR 2023<br>(SBS: FEB2023) |         | ABR 2023<br>(SBS: MAR2023) |         | MAY 2023<br>(SBS: ABR2023) |         | JUN 2023<br>(SBS: ABR2023) |         |
|------------------|----------------------------|---------|----------------------------|---------|----------------------------|---------|----------------------------|---------|----------------------------|---------|----------------------------|---------|
|                  | Monto *                    | Dias V. | Monto *                    | Dias V. | Monto *                    | Dias V. | Monto *                    | Dias V. | Monto *                    | Dias V. | Monto *                    | Dias V. |
| Calificación (2) |                            |         |                            |         |                            |         |                            |         |                            |         |                            |         |
| RESUMEN          |                            |         |                            |         |                            |         |                            |         |                            |         |                            |         |

Última fecha reportada por la SBS : 30/04/2023

| Operación             | JUL 2022<br>(SBS: JUN2022) |         | AGO 2022<br>(SBS: JUL2022) |         | SET 2022<br>(SBS: AGO2022) |         | OCT 2022<br>(SBS: SET2022) |         | NOV 2022<br>(SBS: OCT2022) |         | DIC 2022<br>(SBS: NOV2022) |         |
|-----------------------|----------------------------|---------|----------------------------|---------|----------------------------|---------|----------------------------|---------|----------------------------|---------|----------------------------|---------|
|                       | Monto *                    | Dias V. | Monto *                    | Dias V. | Monto *                    | Dias V. | Monto *                    | Dias V. | Monto *                    | Dias V. | Monto *                    | Dias V. |
| Calificación (2)      | NOR                        |         | NOR                        |         | NOR                        |         | NOR                        |         | NOR                        |         | NOR                        |         |
| RESUMEN               |                            |         |                            |         |                            |         |                            |         |                            |         |                            |         |
| - Total Deuda         | 4.572,97                   |         | 4.572,97                   |         | 3.710,51                   |         | 2.823,09                   |         | 1.907,31                   |         | 967,69                     |         |
| - Garantías           | 4.572,00                   |         | 4.572,00                   |         | 3.710,00                   |         | 2.823,00                   |         | 1.907,00                   |         | 967,00                     |         |
| CREDITOS DIRECTOS     |                            |         |                            |         |                            |         |                            |         |                            |         |                            |         |
| - CRÉDITOS VIGENTES   | 4.572,97                   |         | 4.572,97                   |         | 3.710,51                   |         | 2.823,09                   |         | 1.907,31                   |         | 967,69                     |         |
| -- MedE: Préstamos    | 4.572,97                   |         | 4.572,97                   |         | 3.710,51                   |         | 2.823,09                   |         | 1.907,31                   |         | 967,69                     |         |
| --- NoRevolventes     | 4.572,97                   |         | 4.572,97                   |         | 3.710,51                   |         | 2.823,09                   |         | 1.907,31                   |         | 967,69                     |         |
| GARANTIAS             |                            |         |                            |         |                            |         |                            |         |                            |         |                            |         |
| - GARANTIAS RECIBIDAS | 4.572,97                   |         | 4.572,97                   |         | 3.710,51                   |         | 2.823,09                   |         | 1.907,31                   |         | 967,69                     |         |

|                             |          |          |          |          |          |        |
|-----------------------------|----------|----------|----------|----------|----------|--------|
| -- GtiasNoPref(AvalyFianza) | 4.572,97 | 4.572,97 | 3.710,51 | 2.823,09 | 1.907,31 | 967,69 |
|-----------------------------|----------|----------|----------|----------|----------|--------|

## Rectificaciones SBS

| Entidad | Periodo SBS | Cuenta | Concepto Rectificación | Dice | Debe Decir |
|---------|-------------|--------|------------------------|------|------------|
|---------|-------------|--------|------------------------|------|------------|

## Aval/Codeudor

Montos expresados en unidades de soles\*

Es Avalista de:

Información reportada por la SBS al 28/02/2023

| Tipo Doc | Nro Documento | Nombre/Razón Social | Act | Pre | 12m |
|----------|---------------|---------------------|-----|-----|-----|
|----------|---------------|---------------------|-----|-----|-----|

Montos expresados en unidades de soles\*

Quiénes lo Avalan:

Información reportada por la SBS al 28/02/2023

| Tipo Doc | Nro Documento | Nombre/Razón Social | Act | Pre | 12m |
|----------|---------------|---------------------|-----|-----|-----|
|----------|---------------|---------------------|-----|-----|-----|

Montos expresados en unidades de soles\*

Es Avalista de:

Información Reportada por Entidades de Microfinanzas / Otros Créditos

| Tipo Doc | Nro Documento | Nombre/Razón Social | Act | Pre | 12m |
|----------|---------------|---------------------|-----|-----|-----|
|----------|---------------|---------------------|-----|-----|-----|

Montos expresados en unidades de soles\*

Quiénes lo Avalan:

Información Reportada por Entidades de Microfinanzas / Otros Créditos

| Tipo Doc | Nro Documento | Nombre/Razón Social | Act | Pre | 12m |
|----------|---------------|---------------------|-----|-----|-----|
|----------|---------------|---------------------|-----|-----|-----|

## Documentos Protestados como Deudor/Aceptante

Montos expresados en unidades\*

Reportado por la Cámara de Comercio de Lima (CCL)

## Documentos Protestados sin Regularizar

|        | # Doc | Monto (S/) * | Max Días Venc. |
|--------|-------|--------------|----------------|
| Total: | 1     | 1.919,30     | 1,035          |

Tipo de Cambio 3.679

| Nro. Secuencia | Tip. Reg. ** | Acreedor/Girador | Tipo Doc. | Moneda | Monto * | Monto * (S/) | Boletín | F. Protesto | F. Venc. | Días Venc. |
|----------------|--------------|------------------|-----------|--------|---------|--------------|---------|-------------|----------|------------|
| 6402440        | PR           | FT CAPITAL S.A.  | LET       | US\$   | 521,69  | 1.919,30     | 07/2020 | 31/07/2020  | / /      | 1,035      |

\*\*PR: Protestos, CJ: Cobranza Judicial, MO: Moras, PP: Procesos Penales

Montos expresados en unidades\*

Reportado por la Cámara de Comercio de Lima (CCL)

## Documentos Protestados Regularizados

|        | # Doc | Monto (S/) * |
|--------|-------|--------------|
| Total: | 0     | 0,00         |

| Nro. Secuencia | Tip. Reg. ** | Acreedor/Girador | Tipo Doc. | Moneda | Monto * | Monto * (S/) | Boletín | F. Protesto | F. Venc. | F. Reg |
|----------------|--------------|------------------|-----------|--------|---------|--------------|---------|-------------|----------|--------|
|----------------|--------------|------------------|-----------|--------|---------|--------------|---------|-------------|----------|--------|

\*\*PR: Protestos, CJ: Cobranza Judicial, MO: Moras, PP: Procesos Penales

## Detalle de Vencidos

## Comercio Exterior

Montos expresados en unidades de dólares

Muestra información reportada por la SUNAT desde el 07/02/2011

## Resumen por Ejercicio

| Ejercicio | Actividad   | Número de Operaciones | Importe USD * | N° Países | 3 países con mayor número de operaciones |
|-----------|-------------|-----------------------|---------------|-----------|--|
| 2023      | IMPORTACIÓN | 5                     | 68.925,48     | 5         | SPAIN, CHILE, CHINA                      |
| 2022      | IMPORTACIÓN | 7                     | 133.535,42    | 5         | SPAIN, CHINA, CHILE                      |
| 2021      | IMPORTACIÓN | 6                     | 68.820,90     | 4         | CHINA, COLOMBIA, SPAIN                   |
| 2020      | IMPORTACIÓN | 8                     | 106.702,46    | 6         | SPAIN, CHINA, ARGENTINA                  |
| 2019      | IMPORTACIÓN | 10                    | 38.675,28     | 3         | SPAIN, COLOMBIA, CHINA                   |

## Resumen por Meses

| Actividad   | Ejercicio | Mes       | Número de Operaciones | Importe USD * | N° Países | 3 países con mayor número de operaciones |                 |
|-------------|-----------|-----------|-----------------------|---------------|-----------|--|-----------------|
| IMPORTACIÓN | 2023      | ABRIL     | 1                     | 23.518,63     | 2         | CHINA, TAIWAN                            |                 |
|             |           | MARZO     | 1                     | 11.463,75     | 1         | MEXICO                                   |                 |
|             |           | FEBRERO   | 2                     | 26.758,34     | 1         | SPAIN                                    |                 |
|             |           | ENERO     | 1                     | 7.184,76      | 1         | CHILE                                    |                 |
|             | 2022      | NOVIEMBRE | 1                     | 40.091,43     | 1         | SPAIN                                    |                 |
|             |           | SETIEMBRE | 1                     | 23.391,02     | 1         | CHINA                                    |                 |
|             |           | JULIO     | 1                     | 5.303,22      | 2         | CHINA, COLOMBIA                          |                 |
|             |           | MAYO      | 1                     | 22.157,96     | 1         | PANAMA                                   |                 |
|             |           | MARZO     | 2                     | 8.838,58      | 2         | CHILE, SPAIN                             |                 |
|             |           | ENERO     | 1                     | 33.753,21     | 1         | SPAIN                                    |                 |
|             |           | 2021      | OCTUBRE               | 1             | 5.915,00  | 2  | CHINA, COLOMBIA |
|             | SETIEMBRE |           | 1                     | 20.406,19     | 1         | SPAIN                                    |                 |
|             | AGOSTO    |           | 2                     | 15.860,67     | 2         | CHINA, COLOMBIA                          |                 |
|             | FEBRERO   |           | 2                     | 26.639,05     | 2         | SPAIN, POLAND                            |                 |
|             | 2020      |           | DICIEMBRE             | 1             | 4.244,91  | 1  | SPAIN           |
|             |           | NOVIEMBRE | 2                     | 19.582,41     | 2         | ARGENTINA, PANAMA                        |                 |
|             |           | OCTUBRE   | 1                     | 5.394,79      | 3         | CHINA, COLOMBIA, UNITED STATES           |                 |
|             |           | ABRIL     | 1                     | 19.359,21     | 1         | CHINA                                    |                 |
|             |           | MARZO     | 1                     | 7.895,99      | 1         | SPAIN                                    |                 |
|             |           | FEBRERO   | 1                     | 24.095,07     | 1         | SPAIN                                    |                 |
|             |           | ENERO     | 1                     | 26.130,08     | 1         | SPAIN                                    |                 |
|             |           | 2019      | DICIEMBRE             | 2             | 5.671,50  | 1  | COLOMBIA        |
|             |           |           | OCTUBRE               | 1             | 3.139,03  | 1  | SPAIN           |
|             |           |           | AGOSTO                | 1             | 2.391,09  | 1  | SPAIN           |
|             | JULIO     |           | 1                     | 6.963,49      | 1         | SPAIN                                    |                 |
|             | MAYO      |           | 2                     | 11.736,93     | 1         | SPAIN                                    |                 |
|             | ABRIL     |           | 2                     | 6.075,68      | 2         | CHINA, SPAIN                             |                 |
| FEBRERO     | 1         | 2.697,56  | 1                     | SPAIN         |           |  |                 |

PUBLICACIÓN DIARIO "EL PERUANO"

Reporte Otros Créditos



| Institución | ENE 2023 |         | FEB 2023 |         | MAR 2023 |         | ABR 2023 |         | MAY 2023 |         | JUN 2023 |         |
|-------------|----------|---------|----------|---------|----------|---------|----------|---------|----------|---------|----------|---------|
|             | Monto *  | Dias V. | Monto *  | Dias V. | Monto *  | Dias V. | Monto *  | Dias V. | Monto *  | Dias V. | Monto *  | Dias V. |
|             |          |         |          |         |          |         |          |         |          |         |          |         |

| Institución | JUL 2022 |         | AGO 2022 |         | SET 2022 |         | OCT 2022 |         | NOV 2022 |         | DIC 2022 |         |
|-------------|----------|---------|----------|---------|----------|---------|----------|---------|----------|---------|----------|---------|
|             | Monto *  | Dias V. | Monto *  | Dias V. | Monto *  | Dias V. | Monto *  | Dias V. | Monto *  | Dias V. | Monto *  | Dias V. |
|             |          |         |          |         |          |         |          |         |          |         |          |         |

### Reporte Otros Créditos por entidades

Sin Información