



Reporte de Deudas


El reporte contiene solo los títulos seleccionados

- Información General
- Consulta Rápida
- Principales Acreedores
- Detalle Variación
- Posición Histórica
- Gráficos
- Rep. Vencidos
- Rep. SBS/Microf.
- SBS/Microf. Entidades
- Rectificaciones SBS
- Avalados/Avalistas
- Hechos de Importancia
- Documentos CCL
- Detalle de Vencidos
- Comercio Exterior
- Otros Créditos
- Otros Créd. Entidades
- Otros Rep. Negativos

RUC 20607575160 - FRG FARMS S.A.C.

Fecha Proceso	Tipo Doc.	N. Doc.	Nota	Deuda Total *	Var.	Actual	Previo	12m
21/06/2024	RUC	20607575160	0.000	1.498.643,43				

Score Sentinel



Buen Puntaje

*** La persona consultada cuenta con los siguientes créditos e indicadores.**

Está Avalado

Sentinel Sabio

Bancarizado: SI

Recomendación de Sentinel Sabio

Evaluación Crediticia



APROBAR
Producto Générico

Detalle:

- Cumple con todas las reglas de evaluación

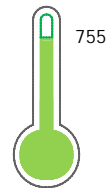
Cuota Estimada Mensual

Según el cumplimiento de deudas reportadas

S/ 6411,



Score Experian



Buen Puntaje

Estadísticamente, en este nivel de score, 10 de 100 empresas podrían caer en incumplimiento en los próximos 12

Información General

Datos Principales

13/06/2024: Última actualización de información reportada por SUNAT

Razón Social:	FRG FARMS S.A.C.		
Nombre Comercial:	-		
Tipo de Contribuyente:	SOCIEDAD ANONIMA CERRADA		
Estado de Contribuyente:	ACTIVO	Condición del Contribuyente:	HABIDO
Inicio de Actividades:	05/03/2021		
Tamaño contribuyente:	RESTO	Dependencia:	
Actividad Económica Principal	ELAB. FRUTAS, LEG. Y HORTALIZAS.		
Actividad Económica Secundaria 1	CULTIVO DE HORTALIZAS Y LEGUM	Actividad Económica Secundaria 2	-
Fecha Inscripción RRPP:	15/02/2021	Número de Partida Registral:	-
Folio:	-	Asiento:	-

Agente de retención

Direcciones Registradas

Dirección	Fuente
CARRETERA CARRETERA CENTRAL NRO S/N CARAZ - HUAYLAS - ANCASH (LADO SUR DEL PUENTE DENOMINADO CORNEJO)	SUNAT - DOMICILIO FISCAL
CARRETERA PAITA - SULLANA MZA. B KM. 3 LTE. 3 ZONA INDUSTRIAL ZONA ESPECIAL DE DESARROL PAITA - PAITA - PIURA	SUNAT - DEPOSITO
PARCELA NRO. 25 OTR. PRIMERA ETAPA PROYECTO MA LLUTA - CAYLLOMA - AREQUIPA	SUNAT - S.PRODUCTIVA

Representantes Legales

Nro Documento	Nombre de Representante	Semáforos			Fecha desde que ocupa Cargo	Cargo
		Act	Pre	12m		
08221797	DE LOS RIOS BAERTL FRANCISCO JAVIER				05/04/2022	APODERADO
15999916	MINAMI TAMASHIRO RITA NANCY				15/02/2021	APODERADO
41576900	AUQUI SILVERA MARCO ANTONIO				09/02/2023	GERENTE GENERAL
45611706	RIVERA CHICOMA LUIS GUSTAVO				15/02/2021	APODERADO

Empresas Relacionadas a:

DE LOS RIOS BAERTL FRANCISCO JAVIER

Ruc	Razón Social	Semáforos			Fecha desde que ocupa Cargo	Cargo	Estado
		Act	Pre	12m			
20276998987	ASOC PROC PROD MARINOS PERU BALLENAS AZU				27/07/1995	PRESIDENTE	BAJA DE OFICIO
20277469341	PESQUERA COLAN S.R.LTDA				17/01/1996	GERENTE	BAJA DE OFICIO
20544884329	ALV TRADING S.A.				12/04/2011	GERENTE GENERAL	SUSPENSION TEMPORAL
20553942706	BLUE SKY BERRIES S.A.C.				05/07/2013	GERENTE GENERAL	BAJA DE OFICIO
20601071101	ALV MINES S.A				03/03/2016	GERENTE GENERAL	SUSPENSION TEMPORAL
20607581585	CUMPAGRO S.A.C.				15/02/2021	GERENTE GENERAL	ACTIVO

MINAMI TAMASHIRO RITA NANCY

Ruc	Razón Social	Semáforos			Fecha desde que ocupa Cargo	Cargo	Estado
		Act	Pre	12m			
20250050586	DISTRIBUIDORA SUSAN SRL				18/04/1994	SUBGERENTE	BAJA DE OFICIO



20544884329	ALV TRADING S.A.	● ● ●	14/04/2015	APODERADO	SUSPENSION TEMPORAL
20607581585	CUMPAGRO S.A.C.	● ● ●	15/02/2021	APODERADO	ACTIVO

RIVERA CHICOMA LUIS GUSTAVO

Ruc	Razón Social	Semáforos			Fecha desde que ocupa Cargo	Cargo	Estado
		Act	Pre	12m			
20607581585	CUMPAGRO S.A.C.	●	●	●	15/02/2021	APODERADO	ACTIVO

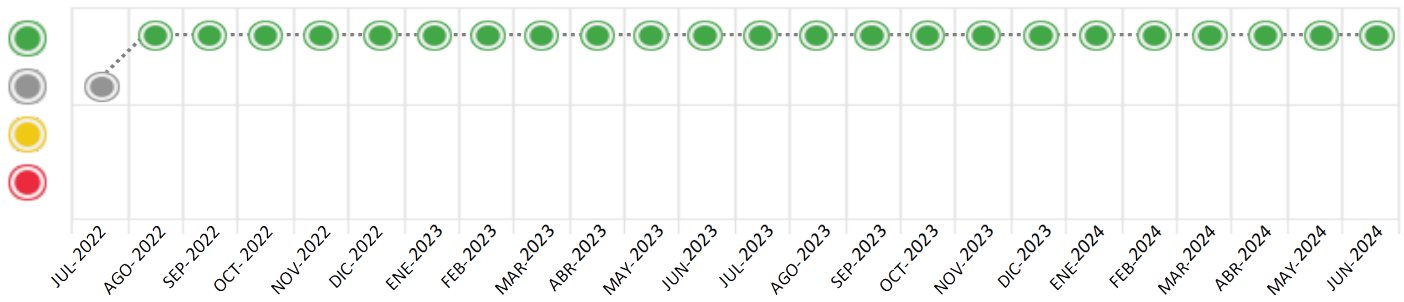
Consulta Rápida

Documento de identidad consultado

Fecha Proceso	Tipo Doc.	N. Doc.	Nombre o Raz. Social	Nota	Deuda Total *	Var.	Actual	Previo	12m
21/06/2024	RUC	20607575160	FRG FARMS S.A.C.	0.000	1.498.643,43		●	●	●

Montos expresados en unidades de soles*

Semáforos de los últimos 24 meses



Semáforo	Descripción
	No registra información de deudas
	Sin deudas vencidas
	Deudas con poco atraso*
	Deudas con atraso significativo*

*Semáforo deuda menor: Deuda vencida menor S/ 100 personas naturales o menor S/ 500 personas jurídicas

Verde: 0 <= Sem. < 0.001
 Amarillo: 0.001 <= Sem. <= 2
 Rojo: 2 < Sem. <= 6

Variación	Descripción
	Variación Negativa: Retraso en los pagos
	Variación Positiva: Mejora en sus pagos
	Variación Porcentual Positiva: El monto total reportado por la SBS/Microfinanzas o número de instituciones financieras ha aumentado
	Variación Porcentual Negativa: El monto total reportado por la SBS/Microfinanzas o número de instituciones financieras ha disminuido
	Aproximadamente igual o igual

Detalle de la deuda SBS/Microfinanzas

Entidad	Deuda Anterior			Deuda a JUN 2024				Rect. (1)	Disc.
	DIC 2023	MAR 2024	MAY 2024	Fecha Inf.	Calif. (2)	Monto *	Días Venc.		
BCP	228.451,09	178.640,38	143.983,62	31/05/2024	NOR	126.195,87			
FONDO EGQ - FONDO DE INVERSIÓN	278.562,53	754.600,00	804.090,11	31/05/2024	NOR	1.372.447,56			
TOTAL	507.013,62	933.240,38	948.073,73			1.498.643,43			

(1) Ver detalle en el cuadro de Rectificaciones SBS

(2) NOR: Normal, CPP: Con Problemas Potenciales, DEF: Deficiente, DUD: Dudoso, PER: Pérdida, SCAL: Sin Calificación

Detalle de la deuda de Otros Créditos

Entidad	Deuda Anterior			Deuda a JUN 2024				Disc.
	DIC 2023	MAR 2024	MAY 2024	Fecha Inf.	Calif. (2)	Monto	Días Venc.	
TOTAL								

(2) NOR: Normal, CPP: Con Problemas Potenciales, DEF: Deficiente, DUD: Dudoso, PER: Pérdida, SCAL: Sin Calificación

Detalle de vencidos

# Doc	Fuente - Acreedor	Monto *	Días Venc.
-------	-------------------	---------	------------

Utilización de Líneas de Crédito

Instituciones	**	Línea Aprobada	Línea No Utilizada	Línea Utilizada	% L. Ut.
TOTAL					0%

**Tipo de Crédito

Principales Acreedores

Montos expresados en unidades de soles*

Resumen de Deudas

Descripción de la Deuda	Monto *	Días
Deuda total SBS al 31/05/2024	1.498.643,43	
% Calificación normal	100,00	
Peor Calificación (2)	NOR	
Otros Créditos	0,00	****

Detalle de deuda SBS/Microfinanzas

Institución SBS	Calif. (2)	Saldo *	% Ven.	Días Venc.	Rect.(1)
BCP	NOR	126.195,87	0,00		
Institución Microfinanzas	Calif. (2)	Saldo *	% Ven.	Días Venc.	Rect.(1)
FONDO EGQ - FONDO DE INVERSIÓN PRIVADO	NOR	1.372.447,56	0,00		
Deuda Total SBS/MicroFinanzas		1.498.643,43	0		

Detalle de Riesgos SBS/Microfinanzas

Concepto	Saldo *
Deuda Directa	1.498.643,43
Deuda Indirecta	0,00
Deuda Castigada	0,00
Deuda Total SBS/MicroFinanzas	1.498.643,43
Línea Tarj.Cred. No utilizada	0,00
Total Riesgo SBS/MicroFinanzas	1.498.643,43

Detalle de deuda Otros Créditos

Empresa	Calif. (2)	Saldo *	% Ven.	Días Venc.	Disc.
Deuda Total Otros Créditos		0,00	0		

Detalle de vencidos

# Doc	Fuente - Acreedor	Monto *	Días Venc.
-------	-------------------	---------	------------

Detalle Variación

Montos expresados en unidades de soles*

Resumen de la variación

Descripción de la deuda	19/06/2024	21/06/2024	Variación
Score	0.000	0.000	0.000
Nro. Entidades SBS/Microf.	2	2	0
Riesgo Total SBS/Microf. *	1.516.431,18	1.498.643,43	
Deuda Directa	1.516.431,18	1.498.643,43	-17.787,75
Deuda Indirecta	0,00	0,00	0,00
Deuda Castigada	0,00	0,00	0,00

Variación del Riesgo Total SBS/Microf. *	Antes	21/06/2024	Variación
Último Mes	948.073,73	1.498.643,43	550.569,70
Último Trimestre	933.240,38	1.498.643,43	565.403,05
Último Semestre	507.013,62	1.498.643,43	991.629,81
Último Año	310.311,40	1.498.643,43	1.188.332,03

Calificación SBS/Microf.	19/06/2024	21/06/2024	Variación
% NOR (Normal)	100.00	100.00	0.00
% CPP (Con Problemas Potenciales)	0.00	0.00	0.00
% DEF (Deficiente)	0.00	0.00	0.00
% DUD (Dudoso)	0.00	0.00	0.00
% PER (Pérdida)	0.00	0.00	0.00

Deuda vencida *	19/06/2024	21/06/2024	Variación
Total deuda vencida	0,00	0,00	0,00
Deuda por Otros Créditos *	19/06/2024	21/06/2024	Variación



Total deuda otros créditos	0,00	0,00	0,00
----------------------------	------	------	------

Detalle de la variación			
Fuente - Acreedor *	19/06/2024	21/06/2024	Variación

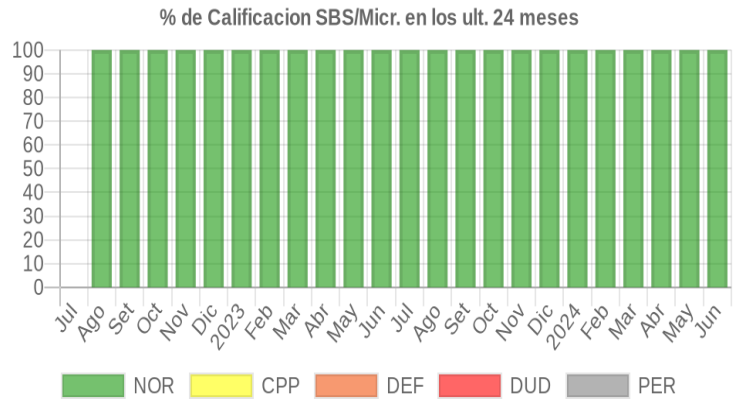
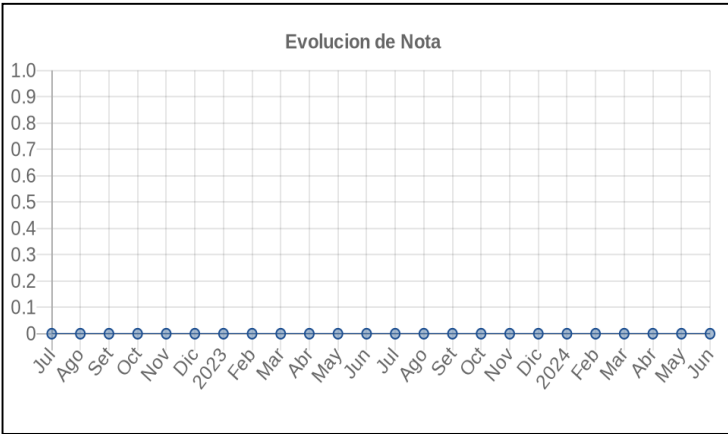
Posición Histórica

Montos expresados en unidades de soles*

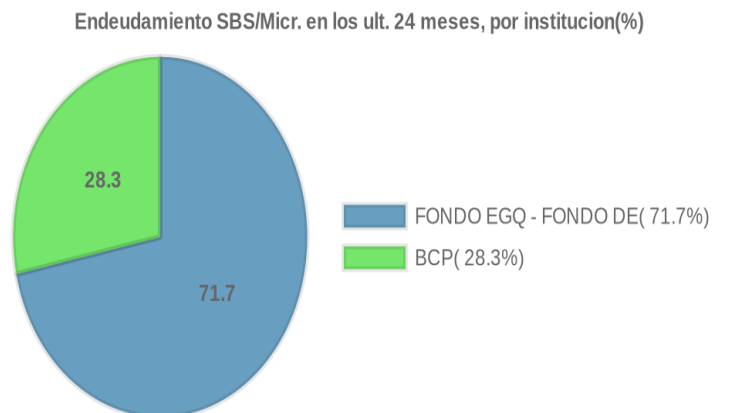
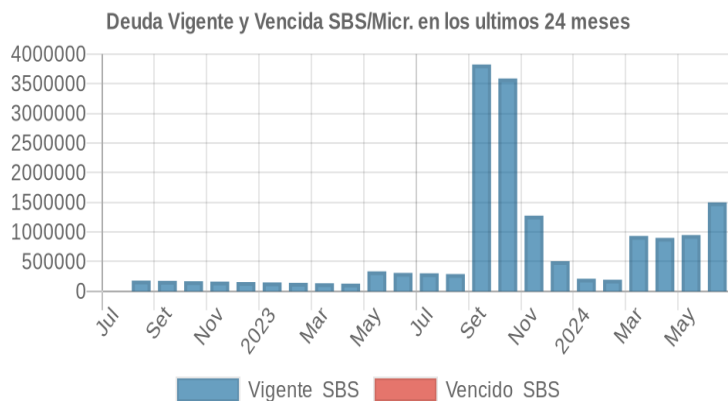
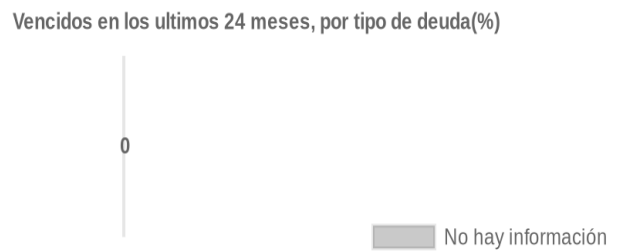
Fecha de Proceso	Sema. Actual	Sem. Riesgo	Var.	Superintendencia de Banca y Seguros (SBS/Microfinan.)				Otros Créditos	Otros Vencidos *				Ctas. Cerr./Anu.		Otros Repor. Negati.	
				# Enti.	Deuda Total *	% Cali. normal	Peor Califi. (2)		Deuda Vencida *	Protestos	Docs. Impagos	Deuda Tributaria	Deuda Laboral	Cta. Cte.		Tar. Créd.
21/06/2024	●	0.000	⊗	2	1.498.643,43	100.00	NOR	0,00	0,00	0,00	0,00	0,00	0,00	0	0	0
19/06/2024	●	0.000	⊗	2	1.516.431,18	100.00	NOR	0,00	0,00	0,00	0,00	0,00	0,00	0	0	0
28/05/2024	●	0.000	⊗	2	948.073,73	100.00	NOR	0,00	0,00	0,00	0,00	0,00	0,00	0	0	0
20/05/2024	●	0.000	⊗	2	882.583,62	100.00	NOR	0,00	0,00	0,00	0,00	0,00	0,00	0	0	0
22/04/2024	●	0.000	⊗	2	899.961,55	100.00	NOR	0,00	0,00	0,00	0,00	0,00	0,00	0	0	0
11/04/2024	●	0.000	⊗	2	917.240,38	100.00	NOR	0,00	0,00	0,00	0,00	0,00	0,00	0	0	0
21/03/2024	●	0.000	⊗	2	933.240,38	100.00	NOR	0,00	0,00	0,00	0,00	0,00	0,00	0	0	0
05/03/2024	●	0.000	⊗	2	950.097,38	100.00	NOR	0,00	0,00	0,00	0,00	0,00	0,00	0	0	0
21/02/2024	●	0.000	⊗	1	195.497,38	100.00	NOR	0,00	0,00	0,00	0,00	0,00	0,00	0	0	0
19/01/2024	●	0.000	⊗	1	212.049,71	100.00	NOR	0,00	0,00	0,00	0,00	0,00	0,00	0	0	0
10/01/2024	●	0.000	⊗	1	228.451,09	100.00	NOR	0,00	0,00	0,00	0,00	0,00	0,00	0	0	0
26/12/2023	●	0.000	⊗	2	507.013,62	100.00	NOR	0,00	0,00	0,00	0,00	0,00	0,00	0	0	0
22/12/2023	●	0.000	⊗	2	1.259.049,50	100.00	NOR	0,00	0,00	0,00	0,00	0,00	0,00	0	0	0
28/11/2023	●	0.000	⊗	2	1.275.060,54	100.00	NOR	0,00	0,00	0,00	0,00	0,00	0,00	0	0	0
23/11/2023	●	0.000	⊗	2	3.571.667,78	100.00	NOR	0,00	0,00	0,00	0,00	0,00	0,00	0	0	0
24/10/2023	●	0.000	⊗	2	3.587.553,65	100.00	NOR	0,00	0,00	0,00	0,00	0,00	0,00	0	0	0
23/10/2023	●	0.000	⊗	2	3.808.161,73	100.00	NOR	0,00	0,00	0,00	0,00	0,00	0,00	0	0	0
28/09/2023	●	0.000	⊗	2	3.823.648,83	100.00	NOR	0,00	0,00	0,00	0,00	0,00	0,00	0	0	0
21/09/2023	●	0.000	⊗	1	275.835,10	100.00	NOR	0,00	0,00	0,00	0,00	0,00	0,00	0	0	0
24/08/2023	●	0.000	⊗	1	291.067,81	100.00	NOR	0,00	0,00	0,00	0,00	0,00	0,00	0	0	0
24/07/2023	●	0.000	⊗	1	303.000,99	100.00	NOR	0,00	0,00	0,00	0,00	0,00	0,00	0	0	0
22/06/2023	●	0.000	⊗	1	310.311,40	100.00	NOR	0,00	0,00	0,00	0,00	0,00	0,00	0	0	0
22/05/2023	●	0.000	⊗	1	335.848,52	100.00	NOR	0,00	0,00	0,00	0,00	0,00	0,00	0	0	0
24/04/2023	●	0.000	⊗	1	128.819,04	100.00	NOR	0,00	0,00	0,00	0,00	0,00	0,00	0	0	0
22/03/2023	●	0.000	⊗	1	135.845,31	100.00	NOR	0,00	0,00	0,00	0,00	0,00	0,00	0	0	0
21/02/2023	●	0.000	⊗	1	142.835,47	100.00	NOR	0,00	0,00	0,00	0,00	0,00	0,00	0	0	0
23/01/2023	●	0.000	⊗	1	149.558,87	100.00	NOR	0,00	0,00	0,00	0,00	0,00	0,00	0	0	0
22/12/2022	●	0.000	⊗	1	156.254,55	100.00	NOR	0,00	0,00	0,00	0,00	0,00	0,00	0	0	0
23/11/2022	●	0.000	⊗	1	162.763,94	100.00	NOR	0,00	0,00	0,00	0,00	0,00	0,00	0	0	0
24/10/2022	●	0.000	⊗	1	169.249,16	100.00	NOR	0,00	0,00	0,00	0,00	0,00	0,00	0	0	0
22/09/2022	●	0.000	⊗	1	175.535,38	100.00	NOR	0,00	0,00	0,00	0,00	0,00	0,00	0	0	0
22/08/2022	●	0.000	▲	1	180.000,00	100.00	NOR	0,00	0,00	0,00	0,00	0,00	0,00	0	0	0
31/07/2022	●	0.000	⊗	0	0,00	0,00		0,00	0,00	0,00	0,00	0,00	0,00	0	0	0

Gráficos

Montos expresados en unidades de soles*



NOR: Normal, CPP: Con Problemas Potenciales, DEF: Deficiente, DUD: Dudoso, PER: Pérdida, SCAL: Sin Calificación



Reporte de Vencidos

Montos expresados en unidades de soles*

Fuente - Acreedor	MAR 2024			ABR 2024			MAY 2024			JUN 2024		
	# Docs.	Monto *	Dias V.	# Docs.	Monto *	Dias V.	# Docs.	Monto *	Dias V.	# Docs.	Monto *	Dias V.

Montos expresados en unidades de soles*

Fuente - Acreedor	NOV 2023			DIC 2023			ENE 2024			FEB 2024		
	# Docs.	Monto *	Dias V.	# Docs.	Monto *	Dias V.	# Docs.	Monto *	Dias V.	# Docs.	Monto *	Dias V.

Montos expresados en unidades de soles*

Fuente - Acreedor	JUL 2023			AGO 2023			SET 2023			OCT 2023		
	# Docs.	Monto *	Dias V.	# Docs.	Monto *	Dias V.	# Docs.	Monto *	Dias V.	# Docs.	Monto *	Dias V.

Reporte SBS/Microfinanzas

Montos expresados en unidades de soles*

Última fecha reportada por la SBS : 31/05/2024

ULTIMOS 6 MESES		ENE 2024 (SBS: DIC 2023)	FEB 2024 (SBS: ENE 2024)	MAR 2024 (SBS: FEB 2024)	ABR 2024 (SBS: MAR 2024)	MAY 2024 (SBS: ABR 2024)	JUN 2024 (SBS: MAY 2024)
% Porcentaje de	NOR (Normal)	100.00	100.00	100.00	100.00	100.00	100.00
	CPP (Con Problemas Pote.)	0.00	0.00	0.00	0.00	0.00	0.00
	DEF (Deficiente)	0.00	0.00	0.00	0.00	0.00	0.00
Calificación	DUD (Dudoso)	0.00	0.00	0.00	0.00	0.00	0.00
	PER (Pérdida)	0.00	0.00	0.00	0.00	0.00	0.00

Institución	ENE 2024 (SBS: DIC 2023)		FEB 2024 (SBS: ENE 2024)		MAR 2024 (SBS: FEB 2024)		ABR 2024 (SBS: MAR 2024)		MAY 2024 (SBS: ABR 2024)		JUN 2024 (SBS: MAY 2024)	
	Monto *	Dias V.	Monto *	Dias V.	Monto *	Dias V.	Monto *	Dias V.	Monto *	Dias V.	Monto *	Dias V.
BCP	212.049,71		195.497,38		178.640,38		161.361,55		143.983,62		126.195,87	
FONDO EGO - FONDO DE INVERSIÓN					754.600,00		738.600,00		804.090,11		1.372.447,56	
TOTAL	212.049,71		195.497,38		933.240,38		899.961,55		948.073,73		1.498.643,43	

Última fecha reportada por la SBS : 31/05/2024

Operación	ENE 2024 (SBS: DIC 2023)		FEB 2024 (SBS: ENE 2024)		MAR 2024 (SBS: FEB 2024)		ABR 2024 (SBS: MAR 2024)		MAY 2024 (SBS: ABR 2024)		JUN 2024 (SBS: MAY 2024)	
	Monto *	Dias V.	Monto *	Dias V.	Monto *	Dias V.	Monto *	Dias V.	Monto *	Dias V.	Monto *	Dias V.
RESUMEN												
- Total Deuda	212.049,71		195.497,38		933.240,38		899.961,55		948.073,73		1.498.643,43	
- Garantías	60.524,00		52.310,00		43.931,00		35.416,00		26.782,00		17.989,00	
CREDITOS DIRECTOS												
- CREDITOS VIGENTES	212.049,71		195.497,38		933.240,38		899.961,55		948.073,73		1.498.643,43	
-- Pyme: SobregirosCC									20,90			
-- Pyme: Préstamos	212.049,71		195.497,38		178.640,38		161.361,55		143.962,72		126.195,87	
--- NoRevolventes	212.049,71		195.497,38		178.640,38		161.361,55		143.962,72		126.195,87	
-- Vigentes No Regulados					754.600,00		738.600,00		804.090,11		1.372.447,56	
GARANTIAS												
- GARANTIAS RECIBIDAS	60.524,05		52.310,47		43.931,18		35.416,17		26.782,37		17.989,59	
-- GtíasNoPref(AvalyFianza)	60.524,05		52.310,47		43.931,18		35.416,17		26.782,37		17.989,59	

Montos expresados en unidades de soles*

Última fecha reportada por la SBS : 31/05/2024

6 MESES ANTERIORES		JUL 2023 (SBS: JUN 2023)	AGO 2023 (SBS: JUL 2023)	SET 2023 (SBS: AGO 2023)	OCT 2023 (SBS: SET 2023)	NOV 2023 (SBS: OCT 2023)	DIC 2023 (SBS: NOV 2023)
% Porcentaje de	NOR (Normal)	100.00	100.00	100.00	100.00	100.00	100.00
	CPP (Con Problemas Pote.)	0.00	0.00	0.00	0.00	0.00	0.00
	DEF (Deficiente)	0.00	0.00	0.00	0.00	0.00	0.00
Calificación	DUD (Dudoso)	0.00	0.00	0.00	0.00	0.00	0.00
	PER (Pérdida)	0.00	0.00	0.00	0.00	0.00	0.00

Institución	JUL 2023 (SBS: JUN 2023)		AGO 2023 (SBS: JUL 2023)		SET 2023 (SBS: AGO 2023)		OCT 2023 (SBS: SET 2023)		NOV 2023 (SBS: OCT 2023)		DIC 2023 (SBS: NOV 2023)	
	Monto *	Dias V.	Monto *	Dias V.	Monto *	Dias V.	Monto *	Dias V.	Monto *	Dias V.	Monto *	Dias V.
BCP	303.000,99		291.067,81		275.835,10		260.348,00		244.462,13		228.451,09	
FONDO EQG - FONDO DE INVERSIÓN					3.547.813,73		3.327.205,65		1.030.598,41		278.562,53	
TOTAL	303.000,99		291.067,81		3.823.648,83		3.587.553,65		1.275.060,54		507.013,62	

Última fecha reportada por la SBS : 31/05/2024

Operación	JUL 2023 (SBS: JUN 2023)		AGO 2023 (SBS: JUL 2023)		SET 2023 (SBS: AGO 2023)		OCT 2023 (SBS: SET 2023)		NOV 2023 (SBS: OCT 2023)		DIC 2023 (SBS: NOV 2023)	
	Monto *	Dias V.	Monto *	Dias V.	Monto *	Dias V.	Monto *	Dias V.	Monto *	Dias V.	Monto *	Dias V.
RESUMEN												
- Total Deuda	303.000,99		291.067,81		3.823.648,83		3.587.553,65		1.275.060,54		507.013,62	
- Garantías	107.175,00		99.685,00		92.127,00		84.442,00		76.583,00		68.638,00	
CREDITOS DIRECTOS												
- CRÉDITOS VIGENTES	303.000,99		291.067,81		3.823.648,83		3.587.553,65		1.275.060,54		507.013,62	
-- Pyme:Préstamos	303.000,99		291.067,81		275.835,10		260.348,00		244.462,13		228.451,09	
--- NoRevolventes	303.000,99		291.067,81		275.835,10		260.348,00		244.462,13		228.451,09	
-- Vigentes No Regulados					3.547.813,73		3.327.205,65		1.030.598,41		278.562,53	
GARANTIAS												
- GARANTIAS RECIBIDAS	107.175,89		99.685,26		92.127,13		84.442,49		76.583,65		68.638,86	
-- GtiasNoPref(AvalyFianza)	107.175,89		99.685,26		92.127,13		84.442,49		76.583,65		68.638,86	

Reporte SBS/Microfinanzas por entidades

Reportado por : BCP

Última fecha reportada por la SBS : 31/05/2024

Operación	ENE 2024 (SBS: DIC2023)		FEB 2024 (SBS: ENE2024)		MAR 2024 (SBS: FEB2024)		ABR 2024 (SBS: MAR2024)		MAY 2024 (SBS: ABR2024)		JUN 2024 (SBS: MAY2024)	
	Monto *	Dias V.	Monto *	Dias V.	Monto *	Dias V.	Monto *	Dias V.	Monto *	Dias V.	Monto *	Dias V.
Calificación (2)	NOR		NOR		NOR		NOR		NOR		NOR	
RESUMEN												
- Total Deuda	212.049,71		195.497,38		178.640,38		161.361,55		143.983,62		126.195,87	
- Garantías	60.524,00		52.310,00		43.931,00		35.416,00		26.782,00		17.989,00	
CREDITOS DIRECTOS												
- CRÉDITOS VIGENTES	212.049,71		195.497,38		178.640,38		161.361,55		143.983,62		126.195,87	
-- Pyme:SobregirosCC									20,90			
-- Pyme:Préstamos	212.049,71		195.497,38		178.640,38		161.361,55		143.962,72		126.195,87	
--- NoRevolventes	212.049,71		195.497,38		178.640,38		161.361,55		143.962,72		126.195,87	
GARANTIAS												
- GARANTIAS RECIBIDAS	60.524,05		52.310,47		43.931,18		35.416,17		26.782,37		17.989,59	
-- GtiasNoPref(AvalyFianza)	60.524,05		52.310,47		43.931,18		35.416,17		26.782,37		17.989,59	

Última fecha reportada por la SBS : 31/05/2024

Operación	JUL 2023 (SBS: JUN2023)		AGO 2023 (SBS: JUL2023)		SET 2023 (SBS: AGO2023)		OCT 2023 (SBS: SET2023)		NOV 2023 (SBS: OCT2023)		DIC 2023 (SBS: NOV2023)	
	Monto *	Dias V.	Monto *	Dias V.	Monto *	Dias V.	Monto *	Dias V.	Monto *	Dias V.	Monto *	Dias V.
Calificación (2)	NOR		NOR		NOR		NOR		NOR		NOR	
RESUMEN												
- Total Deuda	303.000,99		291.067,81		275.835,10		260.348,00		244.462,13		228.451,09	
- Garantías	107.175,00		99.685,00		92.127,00		84.442,00		76.583,00		68.638,00	
CREDITOS DIRECTOS												
- CRÉDITOS VIGENTES	303.000,99		291.067,81		275.835,10		260.348,00		244.462,13		228.451,09	
-- Pyme:Préstamos	303.000,99		291.067,81		275.835,10		260.348,00		244.462,13		228.451,09	
--- NoRevolventes	303.000,99		291.067,81		275.835,10		260.348,00		244.462,13		228.451,09	
GARANTIAS												
- GARANTIAS RECIBIDAS	107.175,89		99.685,26		92.127,13		84.442,49		76.583,65		68.638,86	
-- GtiasNoPref(AvalyFianza)	107.175,89		99.685,26		92.127,13		84.442,49		76.583,65		68.638,86	



Reportado por : FONDO EGO - FONDO DE INVERSIÓN PRIVADO

Última fecha reportada por la SBS : 31/05/2024

Operación	ENE 2024 (F.INF: DIC2023)		FEB 2024 (F.INF: ENE2024)		MAR 2024 (F.INF: FEB2024)		ABR 2024 (F.INF: MAR2024)		MAY 2024 (F.INF: ABR2024)		JUN 2024 (F.INF: MAY2024)	
	Monto *	Dias V.	Monto *	Dias V.	Monto *	Dias V.	Monto *	Dias V.	Monto *	Dias V.	Monto *	Dias V.
Calificación (2)					NOR		NOR		NOR		NOR	
RESUMEN												
- Total Deuda					754.600,00		738.600,00		804.090,11		1.372.447,56	
CREDITOS DIRECTOS												
- CRÉDITOS VIGENTES					754.600,00		738.600,00		804.090,11		1.372.447,56	
-- Vigentes No Regulados					754.600,00		738.600,00		804.090,11		1.372.447,56	

Última fecha reportada por la SBS : 31/05/2024

Operación	JUL 2023		AGO 2023		SET 2023 (F.INF: AGO2023)		OCT 2023 (F.INF: SET2023)		NOV 2023 (F.INF: OCT2023)		DIC 2023 (F.INF: NOV2023)	
	Monto *	Dias V.	Monto *	Dias V.	Monto *	Dias V.	Monto *	Dias V.	Monto *	Dias V.	Monto *	Dias V.
Calificación (2)					NOR		NOR		NOR		NOR	
RESUMEN												
- Total Deuda					3.547.813,73		3.327.205,65		1.030.598,41		278.562,53	
CREDITOS DIRECTOS												
- CRÉDITOS VIGENTES					3.547.813,73		3.327.205,65		1.030.598,41		278.562,53	
-- Vigentes No Regulados					3.547.813,73		3.327.205,65		1.030.598,41		278.562,53	

Rectificaciones SBS

Entidad	Periodo SBS	Cuenta	Concepto Rectificación	Dice	Debe Decir
---------	-------------	--------	------------------------	------	------------

Aval/Codeudor

Montos expresados en unidades de soles*

Es Avalista de:				Información reportada por la SBS al 30/04/2024	
Tipo Doc	Nro Documento	Nombre/Razón Social	Act	Pre	12m

Montos expresados en unidades de soles*

Quiénes lo Avalan:				Información reportada por la SBS al 30/04/2024	
Tipo Doc	Nro Documento	Nombre/Razón Social	Act	Pre	12m
DNI	08221797	DE LOS RIOS BAERTL FRANCISCO JAVIER	<input checked="" type="radio"/>	<input checked="" type="radio"/>	<input checked="" type="radio"/>
Institución SBS		Calif. (2)	Saldo *		
	BANCO DE CREDITO DEL PERÚ	NOR	26.782,37		
DNI	15999916	MINAMI TAMASHIRO RITA NANCY	<input checked="" type="radio"/>	<input checked="" type="radio"/>	<input checked="" type="radio"/>
Institución SBS		Calif. (2)	Saldo *		
	BANCO DE CREDITO DEL PERÚ	NOR	26.782,37		
DNI	70180248	LOCK MINAMI MARTIN	<input type="radio"/>	<input type="radio"/>	<input type="radio"/>
Institución SBS		Calif. (2)	Saldo *		
	BANCO DE CREDITO DEL PERÚ	NOR	26.782,37		
DNI	70745451	DE LOS RIOS LICETTI CATALINA MARIA	<input type="radio"/>	<input type="radio"/>	<input type="radio"/>
Institución SBS		Calif. (2)	Saldo *		
	BANCO DE CREDITO DEL PERÚ	NOR	26.782,37		

Montos expresados en unidades de soles*

Es Avalista de:

Información Reportada por Entidades de Microfinanzas / Otros Créditos

Tipo Doc	Nro Documento	Nombre/Razón Social	Act	Pre	12m
----------	---------------	---------------------	-----	-----	-----

Montos expresados en unidades de soles*

Quiénes lo Avalan:

Información Reportada por Entidades de Microfinanzas / Otros Créditos

Tipo Doc	Nro Documento	Nombre/Razón Social	Act	Pre	12m
----------	---------------	---------------------	-----	-----	-----

Documentos Protestados como Deudor/Aceptante

Montos expresados en unidades*

Reportado por la Cámara de Comercio de Lima (CCL)

Documentos Protestados sin Regularizar

	# Doc	Monto (S/) *	Max Días Venc.
Total:	0	0,00	

Tipo de Cambio 3.738

Nro. Secuencia	Tip. ** Reg.	Acreedor/Girador	Tipo Doc.	Moneda	Monto *	Monto * (S/)	Boletín	F. Protesto	F. Venc	Días Venc.
----------------	-----------------	------------------	-----------	--------	---------	-----------------	---------	-------------	---------	------------

**PR: Protestos, CJ: Cobranza Judicial, MO: Moras, PP: Procesos Penales

Montos expresados en unidades*

Reportado por la Cámara de Comercio de Lima (CCL)

Documentos Protestados Regularizados

	# Doc	Monto (S/) *
Total:	0	0,00

Nro. Secuencia	Tip. ** Reg.	Acreedor/Girador	Tipo Doc.	Moneda	Monto *	Monto * (S/)	Boletín	F. Protesto	F. Venc.	F. Reg
----------------	-----------------	------------------	-----------	--------	---------	-----------------	---------	-------------	----------	--------

**PR: Protestos, CJ: Cobranza Judicial, MO: Moras, PP: Procesos Penales

Detalle de Vencidos

Comercio Exterior

Montos expresados en unidades de dólares

Muestra información reportada por la SUNAT desde el 07/02/2011

Resumen por Ejercicio

Ejercicio	Actividad	Número de Operaciones	Importe USD *	N° Países	3 países con mayor número de operaciones
2024	EXPORTACIÓN	22	497.577,10	5	UNITED KINGDOM, NETHERLANDS, UNITED STATES
2023	EXPORTACIÓN	173	6.179.812,91	5	UNITED KINGDOM, NETHERLANDS, UNITED STATES
	IMPORTACIÓN	3	25.445,64	1	UNITED STATES
2022	EXPORTACIÓN	116	5.602.513,55	5	UNITED KINGDOM, NETHERLANDS, UNITED STATES
2021	EXPORTACIÓN	107	3.548.417,53	6	UNITED KINGDOM, NETHERLANDS, JAPAN

Resumen por Meses

Actividad	Ejercicio	Mes	Número de Operaciones	Importe USD *	N° Países	3 países con mayor número de operaciones
-----------	-----------	-----	-----------------------	---------------	-----------	--



EXPORTACIÓN	2024	MAYO	16	288.258,50	1	UNITED KINGDOM,NETHERLANDS,UNITED STATES
		ABRIL	6	209.318,60	1	UNITED KINGDOM
	2023	DICIEMBRE	5	73.363,80	1	UNITED KINGDOM
		NOVIEMBR	19	439.519,64	1	UNITED KINGDOM,UNITED STATES,NETHERLANDS
		OCTUBRE	20	971.728,21	1	UNITED KINGDOM,NETHERLANDS,UNITED STATES
		SETIEMBRE	30	1.461.008,92	1	UNITED KINGDOM,NETHERLANDS,UNITED STATES
		AGOSTO	23	1.178.957,14	1	UNITED KINGDOM,NETHERLANDS,UNITED STATES
		JULIO	28	1.304.586,66	1	UNITED KINGDOM,NETHERLANDS,UNITED STATES
		JUNIO	25	589.152,92	1	UNITED KINGDOM,NETHERLANDS,BELGIUM
		MAYO	21	131.082,94	1	UNITED KINGDOM,NETHERLANDS,UNITED STATES
		ABRIL	1	1.820,00	1	BELGIUM
		ENERO	1	28.592,68	1	JAPAN
	2022	DICIEMBRE	3	110.137,92	4	JAPAN,UNITED STATES
		NOVIEMBR	24	1.207.663,33	4	UNITED STATES,UNITED KINGDOM,NETHERLANDS
		OCTUBRE	22	1.095.176,31	4	UNITED KINGDOM,NETHERLANDS,UNITED STATES
		SETIEMBRE	18	965.220,52	4	UNITED KINGDOM,NETHERLANDS,UNITED STATES
		AGOSTO	17	860.189,00	4	NETHERLANDS,UNITED STATES,UNITED KINGDOM
		JULIO	16	862.307,00	4	UNITED KINGDOM,NETHERLANDS,UNITED STATES
		JUNIO	10	391.257,33	4	UNITED KINGDOM,NETHERLANDS
	2021	MAYO	6	110.562,14	4	UNITED KINGDOM,NETHERLANDS
		DICIEMBRE	1	20,00	3	PANAMA
		NOVIEMBR	6	30.969,00	3	JAPAN,UNITED KINGDOM,BELGIUM
		OCTUBRE	14	356.130,79	3	UNITED KINGDOM,NETHERLANDS,JAPAN
		SETIEMBRE	24	887.854,24	3	UNITED KINGDOM,NETHERLANDS,JAPAN
		AGOSTO	20	788.523,50	3	UNITED KINGDOM,NETHERLANDS,UNITED STATES
		JULIO	14	527.080,00	3	UNITED KINGDOM,UNITED STATES,NETHERLANDS
		JUNIO	15	609.040,00	3	UNITED KINGDOM,NETHERLANDS
		MAYO	13	348.800,00	3	UNITED KINGDOM,NETHERLANDS
IMPORTACIÓN	2023	ABRIL	1	9.386,78	1	UNITED STATES
		MARZO	2	16.058,86	1	UNITED STATES

PUBLICACIÓN DIARIO "EL PERUANO"

Reporte Otros Créditos

Institución	ENE 2024		FEB 2024		MAR 2024		ABR 2024		MAY 2024		JUN 2024	
	Monto *	Dias V.	Monto *	Dias V.	Monto *	Dias V.	Monto *	Dias V.	Monto *	Dias V.	Monto *	Dias V.

Institución	JUL 2023		AGO 2023		SET 2023		OCT 2023		NOV 2023		DIC 2023	
	Monto *	Dias V.	Monto *	Dias V.	Monto *	Dias V.	Monto *	Dias V.	Monto *	Dias V.	Monto *	Dias V.

Reporte Otros Créditos por entidades

Sin Información