



# Reporte de Deudas

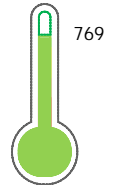
El reporte contiene solo los títulos seleccionados

- Información General
- Consulta Rápida
- Principales Acreedores
- Detalle Variación
- Posición Histórica
- Gráficos
- Rep. Vencidos
- Rep. SBS/Microf.
- SBS/Microf. Entidades
- Rectificaciones SBS
- Avalados/Avalistas
- Hechos de Importancia
- Documentos CCL
- Detalle de Vencidos
- Comercio Exterior
- Otros Créditos
- Otros Créd. Entidades
- Otros Rep. Negativos

RUC 20548314390 - K2 SEGURIDAD Y RESGUARDO S.A.C.

Fecha Proceso	Tipo Doc.	N. Doc.	Nota	Deuda Total *	Var.	Actual	Previo	12m
23/10/2023	RUC	20548314390	0.069	3.259.750,69				

Score Sentinel



Buen Puntaje

\* La persona consultada cuenta con los siguientes créditos e indicadores.

Está Avalado

## Sentinel Sabio

Bancarizado: SI

### Recomendación de Sentinel Sabio

Evaluación Crediticia



**OBSERVAR**  
Producto Genérico

Detalle:

- Presenta Calificación Cpp mayor a 20% en los 12 meses

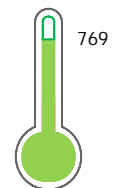
Cuota Estimada Mensual

S/ 143564,



### Score Sentinel

Nivel de Riesgo



Buen Puntaje

Recomendación:

Estadísticamente, en este nivel de score, 9 de 100 empresas podrían caer en incumplimiento en los próximos 12 meses

## Información General

### Datos Principales

21/07/2023: Última actualización de información reportada por SUNAT

Razón Social:	K2 SEGURIDAD Y RESGUARDO S.A.C.		
Nombre Comercial:	-		
Tipo de Contribuyente:	SOCIEDAD ANONIMA CERRADA		
Estado de Contribuyente:	ACTIVO	Condición del Contribuyente:	HABIDO
Inicio de Actividades:	20/07/2012		
Tamaño contribuyente:	PRINCIPAL	Dependencia:	INTENDENCIA LIMA PRICO
Actividad Económica Principal	ACTIV. DE INVESTIGACION Y SEGURIDAD.		
Actividad Económica Secundaria 1	-	Actividad Económica Secundaria 2	-
Fecha Inscripción RRPP:	24/05/2012	Número de Partida Registral:	-
Folio:	-	Asiento:	-

### Agente de retención

### Direcciones Registradas

Dirección	Fuente
CALLE LOS TULIPANES NO. 147 DTO. 1202 MZA. A LTE. 7 URBANIZACION LIMA POLO AND HUNT CLUB SANTIAGO DE SURCO - LIMA - LIMA	SUNAT - DOMICILIO FISCAL
LTE. C-1 URBANIZACION VILLA JARDIN C-1 JULIACA - SAN ROMAN - PUNO (JULIACA)	SUNAT - OF.ADMINIST.
AVENIDA CIRCUNVALACION TUPAC AMAR NRO. 132 INT. B DTO. 2 OTR. RELLENO PATARCOCHA CHAUPIMARCA - PASCO - PASCO	SUNAT - OF.ADMINIST.
INT. 1 MZA. U1 LTE. 4 URBANIZACION LOS PINOS CHIMBOTE - SANTA - ANCASH	SUNAT - OF.ADMINIST.
CALLE MARCIAL ACHARAN NRO. 587 DTO. 1 URBANIZACION LAS QUINTANAS TRUJILLO - TRUJILLO - LA LIBERTAD	SUNAT - OF.ADMINIST.

### Representantes Legales

Nro Documento	Nombre de Representante	Act	Pre	12m	Fecha desde que ocupa Cargo	Cargo
07865041	CAVERO MATELLINI AUGUSTO RAFAEL				03/07/2023	GERENTE GENERAL
42980336	BAFFIGO MICKLE MARIA AUGUSTA				13/04/2023	APODERADO
73192946	HEILBRUNN NAVARRO - GRAU ALEX				13/04/2023	APODERADO
74036041	HEILBRUNN NAVARRO - GRAU DIEGO				21/07/2023	APODERADO

### Empresas Relacionadas a:

#### CAVERO MATELLINI AUGUSTO RAFAEL

Ruc	Razón Social	Semáforos			Fecha desde que ocupa Cargo	Cargo	Estado
		Act	Pre	12m			
20503347751	DANOMA S.A.C.				16/11/2001	GERENTE GENERAL	BAJA DE OFICIO
20506870829	JUEGOS.COM S.A.C.				03/06/2003	APODERADO	BAJA DE OFICIO
20605179551	WORLD CLASS SHOWS S.A.C.				19/08/2019	-	ACTIVO

#### BAFFIGO MICKLE MARIA AUGUSTA

Ruc	Razón Social	Semáforos			Fecha desde que ocupa Cargo	Cargo	Estado
		Act	Pre	12m			
20601723434	CONCREFAB S.A.C.				08/03/2023	APODERADO	ACTIVO

HEILBRUNN NAVARRO - GRAU ALEX

Ruc	Razón Social	Semáforos			Fecha desde que ocupa Cargo	Cargo	Estado
		Act	Pre	12m			
20552148755	A & A DRIFTEAM E. I. R. L.	<input type="checkbox"/>	<input type="checkbox"/>	<input type="checkbox"/>	11/10/2012	TITULAR-GERENTE	ACTIVO
20603999852	TAD HOLDINGS S.A.C.	<input checked="" type="checkbox"/>	<input checked="" type="checkbox"/>	<input checked="" type="checkbox"/>	26/12/2018	APODERADO	ACTIVO
20604602794	VITAL PERU HOLDING S.A.C.	<input checked="" type="checkbox"/>	<input checked="" type="checkbox"/>	<input checked="" type="checkbox"/>	01/04/2019	GERENTE GENERAL	ACTIVO
20607490580	PORTAL SOCIAL SOCIEDAD ANONIMA CERRADA	<input checked="" type="checkbox"/>	<input type="checkbox"/>	<input type="checkbox"/>	16/02/2021	-	ACTIVO

HEILBRUNN NAVARRO - GRAU DIEGO

Ruc	Razón Social	Semáforos			Fecha desde que ocupa Cargo	Cargo	Estado
		Act	Pre	12m			
20601723434	CONCREFAB S.A.C.	<input checked="" type="checkbox"/>	<input checked="" type="checkbox"/>	<input checked="" type="checkbox"/>	08/03/2023	APODERADO	ACTIVO
20603539673	HNG HOLDING S.A.C.	<input type="checkbox"/>	<input type="checkbox"/>	<input type="checkbox"/>	14/08/2018	APODERADO	ACTIVO
20603999852	TAD HOLDINGS S.A.C.	<input checked="" type="checkbox"/>	<input checked="" type="checkbox"/>	<input checked="" type="checkbox"/>	26/12/2018	GERENTE GENERAL	ACTIVO
20604602794	VITAL PERU HOLDING S.A.C.	<input checked="" type="checkbox"/>	<input checked="" type="checkbox"/>	<input checked="" type="checkbox"/>	01/04/2019	APODERADO	ACTIVO
20605822496	GRUPO HNG CORPORACION S.A.C	<input checked="" type="checkbox"/>	<input type="checkbox"/>	<input type="checkbox"/>	31/12/2019	GERENTE GENERAL	ACTIVO

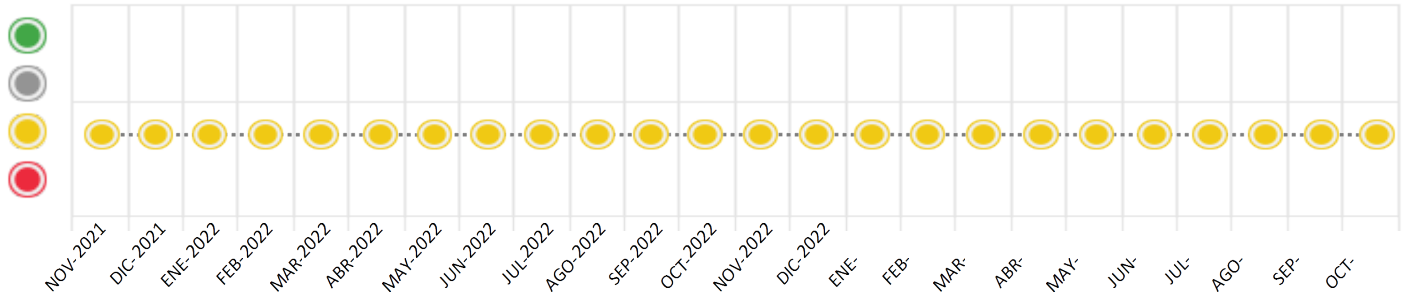
Consulta Rápida

Documento de identidad consultado

Fecha Proceso	Tipo Doc.	N. Doc.	Nombre o Raz. Social	Nota	Deuda Total *	Var.	Actual	Previo	12m
23/10/2023	RUC	20548314390	K2 SEGURIDAD Y RESGUARDO S.A.C.	0.069	3.259.750,69				

Montos expresados en unidades de soles\*

Semáforos de los últimos 24 meses



Semáforo	Descripción
	No registra información de deudas
	Mínimo Riesgo: Sin deudas vencidas
	Mediano Riesgo: Deudas con poco atraso*
	Alto Riesgo: Deudas con atraso significativo*

\*Semáforo deuda menor: Deuda vencida menor S/ 100 personas naturales o menor S/ 500 personas jurídicas

Verde: 0 <= Sem. < 0,001  
 Amarillo: 0,001 <= Sem. <= 2  
 Rojo: 2 < Sem. <= 6

Variación	Descripción
	Variación Negativa: La nueva información reportada ha incrementado tu riesgo crediticio
	Variación Positiva: La nueva información ha mejorado tu posición de riesgo
	Variación Porcentual Positiva: El monto total reportado por la SBS/Microfinanzas o número de instituciones financieras ha aumentado
	Variación Porcentual Negativa: El monto total reportado por la SBS/Microfinanzas o número de instituciones financieras ha disminuido
	Aproximadamente igual o igual

## Detalle de la deuda SBS/Microfinanzas

Entidad	Deuda Anterior			Deuda a OCT 2023				Rect. (1)	Disc.
	ABR 2023	JUL 2023	SET 2023	Fecha Inf.	Calif. (2)	Monto *	Días Venc.		
	1.774.477,95	3.197.144,97	3.198.706,75	30/09/2023	NOR	0			
	206.010,19	111.468,63	48.258,31	30/09/2023	CPP	0			
				30/09/2023	NOR	0			
TOTAL	1.980.488,14	3.308.613,60	3.246.965,06			3.207.340,61			

(1) Ver detalle en el cuadro de Rectificaciones SBS

(2) NOR: Normal, CPP: Con Problemas Potenciales, DEF: Deficiente, DUD: Dudoso, PER: Pérdida, SCAL: Sin Calificación

## Detalle de la deuda de Otros Créditos

Entidad	Deuda Anterior			Deuda a OCT 2023				Disc.
	ABR 2023	JUL 2023	SET 2023	Fecha Inf.	Calif. (2)	Monto	Días Venc.	
TOTAL								

(2) NOR: Normal, CPP: Con Problemas Potenciales, DEF: Deficiente, DUD: Dudoso, PER: Pérdida, SCAL: Sin Calificación

## Detalle de vencidos

# Doc	Fuente - Acreedor	Monto *	Días Venc.
	Protestos Sin Regularizar	52.294,40	56
1	BANCO DE CREDITO DEL PERU	52.294,40	56
	Documentos Impagos	115,68	404
1	ENTEL PERU S.A.	115,68	404

## Utilización de Líneas de Crédito

Instituciones	**	Línea Aprobada	Línea No Utilizada	Línea Utilizada	% L. Uti.
TOTAL					0%

\*\*Tipo de Crédito

## Principales Acreedores

Montos expresados en unidades de soles\*

## Resumen de Deudas

Descripción de la Deuda	Monto *	Días Venc.
Deuda total SBS al 30/09/2023	3.207.340,61	
% Calificación normal	99,48	
Peor Calificación (2)	CPP	
Otros Créditos	0,00	****
Deuda vencida		
Protestos Sin Regularizar	52.294,40	56
Documentos Impagos	115,68	404
Total deuda vencida	52.410,08	

## Detalle de deuda SBS/Microfinanzas

Institución SBS	Calif. (2)	Saldo *	% Ven.	Días Venc.	Rect.(1)
SCOTIABANK	NOR	3.190.602,45	0,00		
BBVA	CPP	16.600,00	0,00		

BCP	NOR	138,16	0.00
Deuda Total SBS/MicroFinanzas		3.207.340,61	0

## Detalle de Riesgos SBS/Microfinanzas

Concepto	Saldo *
Deuda Directa	1.647.590,61
Deuda Indirecta	1.559.750,00
Deuda Castigada	0,00
Deuda Total SBS/MicroFinanzas	3.207.340,61
Línea Tarj.Cred. No utilizada	0,00
Total Riesgo SBS/MicroFinanzas	3.207.340,61

## Detalle de deuda Otros Créditos

Empresa	Calif. (2)	Saldo *	% Ven.	Días Venc.	Disc.
Deuda Total Otros Créditos		0,00	0		

## Detalle de vencidos

# Doc	Fuente - Acreedor	Monto *	Días Venc.
	Protestos Sin Regularizar	52.294,40	56
1	BANCO DE CREDITO DEL PERU	52.294,40	56
	Documentos Impagos	115,68	404
1	ENTEL PERU S.A.	115,68	404

## Detalle Variación

Montos expresados en unidades de soles\*

## Resumen de la variación

Descripción de la deuda	18/10/2023	23/10/2023	Variación
Score	0.078	0.069	-0.008
Nro. Entidades SBS/Microf.	2	3	1
Riesgo Total SBS/Microf. *	3.246.965,06	3.207.340,61	
Deuda Directa	1.687.215,06	1.647.590,61	-39.624,45
Deuda Indirecta	1.559.750,00	1.559.750,00	0,00
Deuda Castigada	0,00	0,00	0,00

Variación del Riesgo Total SBS/Microf. *	Antes	23/10/2023	Variación
Último Mes	3.246.965,06	3.207.340,61	-39.624,45
Último Trimestre	3.308.613,60	3.207.340,61	-101.272,99
Último Semestre	1.980.488,14	3.207.340,61	1.226.852,47
Último Año	2.200.943,32	3.207.340,61	1.006.397,29

Calificación SBS/Microf.	18/10/2023	23/10/2023	Variación
% NOR (Normal)	98.51	99.48	0.97
% CPP (Con Problemas Potenciales)	1.49	0.52	-0.97



% DEF (Deficiente)	0.00	0.00	0.00
% DUD (Dudoso)	0.00	0.00	0.00
% PER (Pérdida)	0.00	0.00	0.00
Deuda vencida *	18/10/2023	23/10/2023	Variación
Total deuda vencida	0,00	0,00	0,00
Deuda por Otros Créditos *	18/10/2023	23/10/2023	Variación
Total deuda otros créditos	0,00	0,00	0,00

Detalle de la variación			
Fuente - Acreedor *	18/10/2023	23/10/2023	Variación

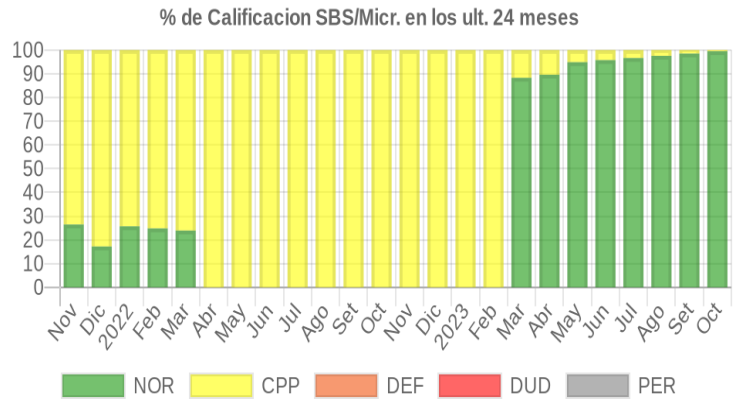
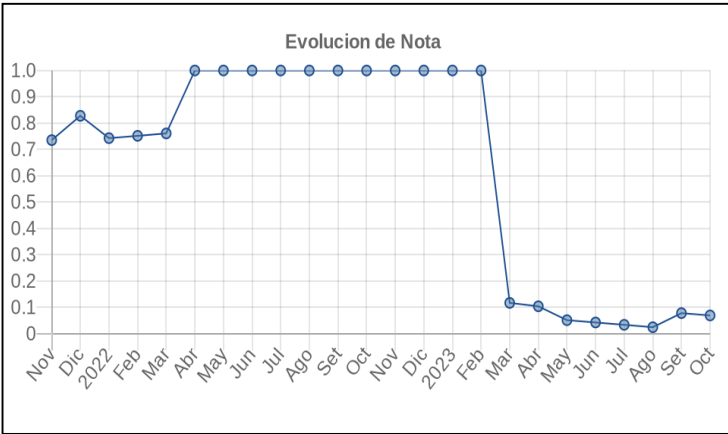
### Posición Histórica

Montos expresados en unidades de soles\*

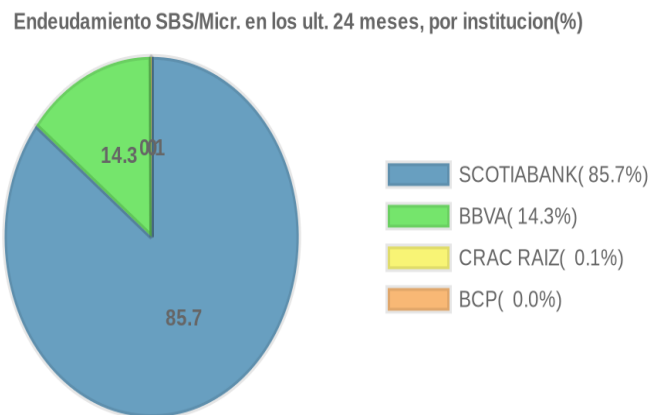
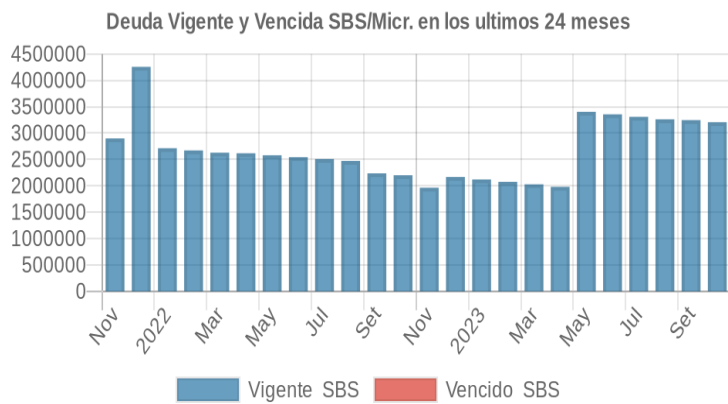
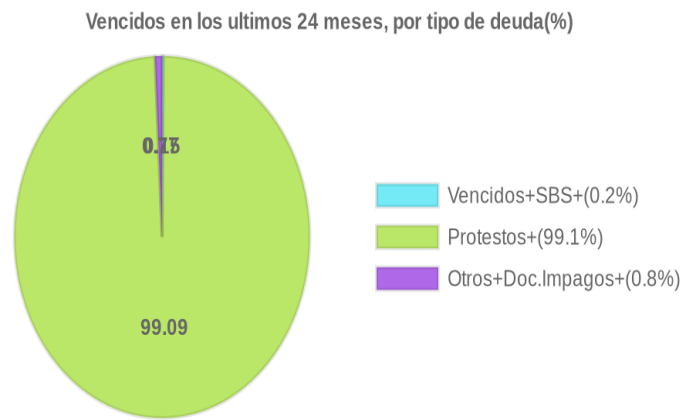
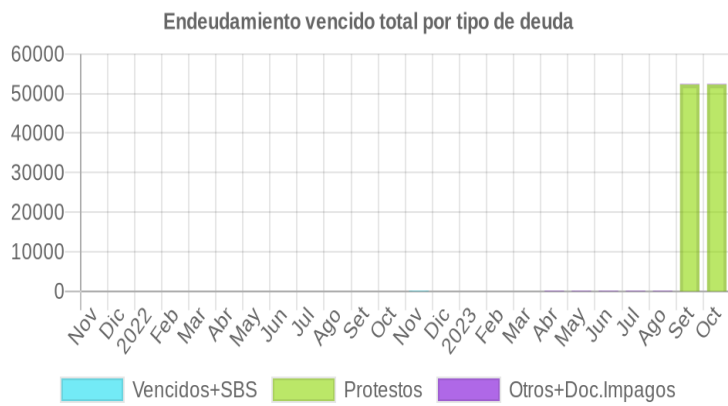
Fecha de Proceso	Sema. Actual	Sem. Riesgo	Var.	Superintendencia de Banca y Seguros (SBS/Microfinan.)					Otros Créditos	Otros Vencidos *				Ctas. Cerr./Anu.		Otros Repor. Negati.
				# Enti.	Deuda Total *	% Cali. normal	Peor Califi.(2)	Deuda Vencida *		Protestos	Docs. Impagos	Deuda Tributaria	Deuda Laboral	Cta. Cte.	Tar. Créd.	
23/10/2023	●	0.069	📊	3	3.207.340,61	99.48	CPP	0,00	0,00	52.294,40	115,68	0,00	0,00	0	0	0
18/10/2023	●	0.078	📊	2	3.246.965,06	98.51	CPP	0,00	0,00	52.294,40	115,68	0,00	0,00	0	0	0
21/09/2023	●	0.078	📊	2	3.246.965,06	98.51	CPP	0,00	0,00	52.294,40	115,68	0,00	0,00	0	0	0
18/09/2023	●	0.087	📊	2	3.261.833,11	97.55	CPP	0,00	0,00	52.294,40	115,68	0,00	0,00	0	0	0
12/09/2023	●	0.071	📊	2	3.261.833,11	97.55	CPP	0,00	0,00	52.294,40	115,68	0,00	0,00	0	0	0
24/08/2023	●	0.024	📊	2	3.261.833,11	97.55	CPP	0,00	0,00	0,00	115,68	0,00	0,00	0	0	0
17/08/2023	●	0.033	📊	2	3.308.613,60	96.63	CPP	0,00	0,00	0,00	115,68	0,00	0,00	0	0	0
24/07/2023	●	0.033	📊	2	3.308.613,60	96.63	CPP	0,00	0,00	0,00	115,68	0,00	0,00	0	0	0
13/07/2023	●	0.042	📊	2	3.356.730,90	95.74	CPP	0,00	0,00	0,00	115,68	0,00	0,00	0	0	0
22/06/2023	●	0.042	📊	2	3.356.730,90	95.74	CPP	0,00	0,00	0,00	115,68	0,00	0,00	0	0	0
12/06/2023	●	0.051	📊	2	3.404.298,29	94.87	CPP	0,00	0,00	0,00	115,68	0,00	0,00	0	0	0
22/05/2023	●	0.051	📊	2	3.404.298,29	94.87	CPP	0,00	0,00	0,00	115,68	0,00	0,00	0	0	0
12/05/2023	●	0.104	📊	2	1.980.488,14	89.60	CPP	0,00	0,00	0,00	115,68	0,00	0,00	0	0	0
24/04/2023	●	0.104	📊	2	1.980.488,14	89.60	CPP	0,00	0,00	0,00	115,68	0,00	0,00	0	0	0
14/04/2023	●	0.117	📊	2	2.028.769,47	88.29	CPP	0,00	0,00	0,00	115,68	0,00	0,00	0	0	0
22/03/2023	●	0.117	▲	2	2.028.769,47	88.29	CPP	0,00	0,00	0,00	0,00	0,00	0,00	0	0	0
21/02/2023	●	1.000	📊	2	2.076.754,07	0.00	CPP	0,00	0,00	0,00	0,00	0,00	0,00	0	0	0
23/01/2023	●	1.000	📊	2	2.120.384,35	0.00	CPP	0,00	0,00	0,00	0,00	0,00	0,00	0	0	0
22/12/2022	●	1.000	📊	2	2.168.190,46	0.00	CPP	0,00	0,00	0,00	0,00	0,00	0,00	0	0	0
23/11/2022	●	0.999	📊	3	1.964.704,99	0.01	CPP	154,78	0,00	0,00	0,00	0,00	0,00	0	0	0
24/10/2022	●	0.999	📊	3	2.200.943,32	0.01	CPP	0,00	0,00	0,00	0,00	0,00	0,00	0	0	0
22/09/2022	●	1.000	📊	2	2.236.978,84	0.00	CPP	0,00	0,00	0,00	0,00	0,00	0,00	0	0	0
22/08/2022	●	1.000	📊	2	2.473.058,24	0.00	CPP	0,00	0,00	0,00	0,00	0,00	0,00	0	0	0
22/07/2022	●	1.000	📊	2	2.509.125,55	0.00	CPP	0,00	0,00	0,00	0,00	0,00	0,00	0	0	0
23/06/2022	●	1.000	📊	2	2.543.348,39	0.00	CPP	0,00	0,00	0,00	0,00	0,00	0,00	0	0	0
23/05/2022	●	1.000	📊	2	2.579.353,69	0.00	CPP	0,00	0,00	0,00	0,00	0,00	0,00	0	0	0
25/04/2022	●	1.000	▼	2	2.618.189,96	0.00	CPP	0,00	0,00	0,00	0,00	0,00	0,00	0	0	0
22/03/2022	●	0.760	📊	2	2.629.207,24	23.91	CPP	0,00	0,00	0,00	0,00	0,00	0,00	0	0	0
23/02/2022	●	0.751	📊	3	2.671.536,08	24.82	CPP	0,00	0,00	0,00	0,00	0,00	0,00	0	0	0
24/01/2022	●	0.742	📊	3	2.714.011,91	25.71	CPP	0,00	0,00	0,00	0,00	0,00	0,00	0	0	0
21/12/2021	●	0.827	📊	3	4.256.543,79	17.21	CPP	0,00	0,00	0,00	0,00	0,00	0,00	0	0	0
23/11/2021	●	0.735	📊	3	2.898.420,03	26.46	CPP	0,00	0,00	0,00	0,00	0,00	0,00	0	0	0

## Gráficos

Montos expresados en unidades de soles\*



NOR: Normal, CPP: Con Problemas Potenciales, DEF: Deficiente, DUD: Dudoso, PER: Pérdida, SCAL: Sin Calificación



## Reporte de Vencidos

Montos expresados en unidades de soles\*

Fuente - Acreedor	JUL 2023			AGO 2023			SET 2023			OCT 2023		
	# Docs.	Monto *	Dias V.	# Docs.	Monto *	Dias V.	# Docs.	Monto *	Dias V.	# Docs.	Monto *	Dias V.
Protestos Sin Regularizar												
BANCO DE CREDITO DEL PERU		0,00			0,00		1	52.294,40	33	1	52.294,40	56
Total	0			0			1	52.294,40	33	1	52.294,40	56
Documentos Impagos												
ENTEL PERU S.A.	1	115,68	320	1	115,68	351	1	115,68	38	1	115,68	40
Total	1	115,68	320	1	115,68	351	1	115,68	38	1	115,68	40

Montos expresados en unidades de soles\*

Fuente - Acreedor	MAR 2023			ABR 2023			MAY 2023			JUN 2023		
	# Docs.	Monto *	Dias V.	# Docs.	Monto *	Dias V.	# Docs.	Monto *	Dias V.	# Docs.	Monto *	Dias V.
Protestos Sin Regularizar												
BANCO DE CREDITO DEL PERU		0,00			0,00			0,00			0,00	
Total	0			0			0			0		
Documentos Impagos												
ENTEL PERU S.A.		0,00		1	115,68	228	1	115,68	25	1	115,68	28
Total	0			1	115,68	228	1	115,68	25	1	115,68	28

Montos expresados en unidades de soles\*

Fuente - Acreedor	NOV 2022			DIC 2022			ENE 2023			FEB 2023		
	# Docs.	Monto *	Dias V.	# Docs.	Monto *	Dias V.	# Docs.	Monto *	Dias V.	# Docs.	Monto *	Dias V.
Protestos Sin Regularizar												
BANCO DE CREDITO DEL PERU		0,00			0,00			0,00			0,00	
Total	0			0			0			0		
Documentos Impagos												
ENTEL PERU S.A.		0,00			0,00			0,00			0,00	
Total	0			0			0			0		

## Reporte SBS/Microfinanzas

Montos expresados en unidades de soles\*

Última fecha reportada por la SBS : 30/09/2023

ÚLTIMOS 6 MESES		MAY 2023 (SBS: ABR 2023)	JUN 2023 (SBS: MAY 2023)	JUL 2023 (SBS: JUN 2023)	AGO 2023 (SBS: JUL 2023)	SET 2023 (SBS: AGO 2023)	OCT 2023 (SBS: SET 2023)
% Porcentaje de Calificación	NOR (Normal)	94.87	95.74	96.63	97.55	98.51	99.48
	CPP (Con Problemas Pote.)	5.13	4.26	3.37	2.45	1.49	0.52
	DEF (Deficiente)	0.00	0.00	0.00	0.00	0.00	0.00
	DUD (Dudoso)	0.00	0.00	0.00	0.00	0.00	0.00
	PER (Pérdida)	0.00	0.00	0.00	0.00	0.00	0.00

Institución	MAY 2023 (SBS: ABR 2023)		JUN 2023 (SBS: MAY 2023)		JUL 2023 (SBS: JUN 2023)		AGO 2023 (SBS: JUL 2023)		SET 2023 (SBS: AGO 2023)		OCT 2023 (SBS: SET 2023)	
	Monto *	Dias V.	Monto *	Dias V.	Monto *	Dias V.	Monto *	Dias V.	Monto *	Dias V.	Monto *	Dias V.
SCOTIABANK	3.229.764,00		3.213.708,88		3.197.144,97		3.181.953,16		3.198.706,75		3.190.602,45	
BBVA	174.534,29		143.022,02		111.468,63		79.879,95		48.258,31		16.600,00	
BCP											138,16	
CRAC RAIZ												
TOTAL	3.404.298,29		3.356.730,90		3.308.613,60		3.261.833,11		3.246.965,06		3.207.340,61	

Última fecha reportada por la SBS : 30/09/2023

Operación	MAY 2023 (SBS: ABR 2023)		JUN 2023 (SBS: MAY 2023)		JUL 2023 (SBS: JUN 2023)		AGO 2023 (SBS: JUL 2023)		SET 2023 (SBS: AGO 2023)		OCT 2023 (SBS: SET 2023)	
	Monto *	Dias V.	Monto *	Dias V.	Monto *	Dias V.	Monto *	Dias V.	Monto *	Dias V.	Monto *	Dias V.
RESUMEN												
- Total Deuda	3.404.298,29		3.356.730,90		3.308.613,60		3.261.833,11		3.246.965,06		3.207.340,61	
- Línea No Utilizada	4.218.636,04		4.162.691,26		4.077.255,15		4.052.446,93		4.209.693,36			



- Garantías	522.183.580,00	517.037.606,00	509.786.089,00	506.885.671,00	519.003.836,00	532.665.869,00
CREDITOS DIRECTOS						
- CRÉDITOS VIGENTES	1.869.298,29	1.821.730,90	1.773.613,60	1.726.833,11	1.687.215,06	1.647.590,61
-- GranE: SobregirosCC						138,16
-- GranE: Préstamos			1.500.000,00	1.500.000,00	1.500.000,00	1.500.000,00
--- NoRevolventes			1.500.000,00	1.500.000,00	1.500.000,00	1.500.000,00
-- GranE: ArrendamientoFinanc			178.744,97	163.553,16	155.556,75	147.452,45
-- MedE: Préstamos	1.657.934,29	1.626.422,02	94.868,63	63.279,95	31.658,31	
--- NoRevolventes	1.657.934,29	1.626.422,02	94.868,63	63.279,95	31.658,31	
-- MedE: ArrendamientoFinanc	211.364,00	195.308,88				
CREDITOS INDIRECTOS						
- CartasFianzaOtorgadas	1.535.000,00	1.535.000,00	1.535.000,00	1.535.000,00	1.559.750,00	1.559.750,00
LINEA NO UTIL. Y CRED. NO DESEMB.						
- LinCredEsqMultilinea	4.218.636,04	4.162.691,26	4.077.255,15	4.052.446,93	4.209.693,36	
GARANTIAS						
- GARANTIAS RECIBIDAS	522.183.581,79	517.037.607,65	509.786.090,17	506.885.674,12	519.003.838,24	532.665.870,33
-- 1eraGBienesFácilRealización	12.074,34	11.957,33	11.791,58	11.726,57	12.009,34	12.327,85
-- 1eraGEquipoTransporte	491.101,29	489.005,36	486.036,13	484.871,70	489.936,89	495.642,48
-- Gob. Nacional Reactiva Perú	150.037,58	120.100,92	90.125,20	60.115,95	30.075,39	
-- GtíasNoPref(AvalyFianza)	521.530.368,58	516.416.544,04	509.198.137,26	506.328.959,90	518.471.816,62	532.157.900,00
- PROGRAMA REACTIVA PERU	157.934,29	126.422,02	94.868,63	63.279,95	31.658,31	

Montos expresados en unidades de soles\*

Última fecha reportada por la SBS : 30/09/2023

6 MESES ANTERIORES		NOV 2022 (SBS: OCT 2022)	DIC 2022 (SBS: NOV 2022)	ENE 2023 (SBS: DIC 2022)	FEB 2023 (SBS: ENE 2023)	MAR 2023 (SBS: FEB 2023)	ABR 2023 (SBS: MAR 2023)
% Porcentaje de Calificación	NOR (Normal)	0.01	0.00	0.00	0.00	88.29	89.60
	CPP (Con Problemas Pote.)	99.99	100.00	100.00	100.00	11.71	10.40
	DEF (Deficiente)	0.00	0.00	0.00	0.00	0.00	0.00
	DUD (Dudoso)	0.00	0.00	0.00	0.00	0.00	0.00
	PER (Pérdida)	0.00	0.00	0.00	0.00	0.00	0.00

Institución	NOV 2022 (SBS: OCT 2022)		DIC 2022 (SBS: NOV 2022)		ENE 2023 (SBS: DIC 2022)		FEB 2023 (SBS: ENE 2023)		MAR 2023 (SBS: FEB 2023)		ABR 2023 (SBS: MAR 2023)	
	Monto *	Dias V.	Monto *	Dias V.	Monto *	Dias V.	Monto *	Dias V.	Monto *	Dias V.	Monto *	Dias V.
SCOTIABANK	1.601.670,60		1.836.605,51		1.820.141,96		1.807.857,56		1.791.295,02		1.774.477,95	
BBVA	362.879,61		331.584,95		300.242,39		268.896,51		237.474,45		206.010,19	
BCP	154,78	31										
CRAC RAIZ												
TOTAL	1.964.704,99	31	2.168.190,46		2.120.384,35		2.076.754,07		2.028.769,47		1.980.488,14	

Última fecha reportada por la SBS : 30/09/2023

Operación	NOV 2022 (SBS: OCT 2022)		DIC 2022 (SBS: NOV 2022)		ENE 2023 (SBS: DIC 2022)		FEB 2023 (SBS: ENE 2023)		MAR 2023 (SBS: FEB 2023)		ABR 2023 (SBS: MAR 2023)	
	Monto *	Dias V.	Monto *	Dias V.	Monto *	Dias V.	Monto *	Dias V.	Monto *	Dias V.	Monto *	Dias V.
RESUMEN												
- Total Deuda	1.964.704,99	31	2.168.190,46		2.120.384,35		2.076.754,07		2.028.769,47		1.980.488,14	
- Total Vencido	154,78											
- % Vencido	0.01											
- Línea No Utilizada	6.392.729,49		4.845.754,67		4.796.478,11		4.867.582,57		4.811.485,10		4.752.182,13	
- Garantías	560.829.336,00		541.876.400,00		535.882.921,00		541.130.024,00		535.142.147,00		528.873.423,00	
CREDITOS DIRECTOS												
- CRÉDITOS VIGENTES	1.901.608,06		2.105.248,31		2.057.442,20		2.013.811,92		1.965.827,32		1.917.545,99	
-- MedE: Préstamos	1.846.279,61		1.814.984,95		1.783.642,39		1.752.296,51		1.720.874,45		1.689.410,19	
--- NoRevolventes	1.846.279,61		1.814.984,95		1.783.642,39		1.752.296,51		1.720.874,45		1.689.410,19	
-- MedE: ArrendamientoFinanc	55.328,45		290.263,36		273.799,81		261.515,41		244.952,87		228.135,80	
- CRÉDITOS VENCIDOS	154,78	31										
-- MedE: SobregirosCC	154,78	31										
CREDITOS INDIRECTOS												
- CartasFianzaOtorgadas	62.942,15		62.942,15		62.942,15		62.942,15		62.942,15		62.942,15	
LINEA NO UTIL. Y CRED. NO DESEMB.												
- LinCredEsqMultilinea	6.392.729,49		4.845.754,67		4.796.478,11		4.867.582,57		4.811.485,10		4.752.182,13	
GARANTIAS												
- GARANTIAS RECIBIDAS	560.829.337,59		541.876.402,69		535.882.921,49		541.130.025,91		535.142.149,06		528.873.424,81	
-- 1eraGCertParticipación	16.600,00											
-- 1eraGBienesFácilRealización			12.519,61		12.396,11		12.506,61		12.370,10		12.227,10	

-- 1eraGEquipoTransporte	274.812,74	499.077,48	496.865,11	498.844,60	496.399,33	493.837,65
-- Gob. Nacional Reactiva Perú	328.965,63	299.235,70	269.460,27	239.681,68	209.830,73	179.939,68
-- GtíasNoPref(AvalyFianza)	560.208.959,22	541.065.569,90	535.104.200,00	540.378.993,02	534.423.548,90	528.187.420,38
-- PROGRAMA REACTIVA PERU	346.279,61	314.984,95	283.642,39	252.296,51	220.874,45	189.410,19

## Reporte SBS/Microfinanzas por entidades

Reportado por : SCOTIABANK

Última fecha reportada por la SBS : 30/09/2023

Operación	MAY 2023 (SBS: ABR2023)		JUN 2023 (SBS: MAY2023)		JUL 2023 (SBS: JUN2023)		AGO 2023 (SBS: JUL2023)		SET 2023 (SBS: AGO2023)		OCT 2023 (SBS: SET2023)	
	Monto *	Dias V.	Monto *	Dias V.	Monto *	Dias V.	Monto *	Dias V.	Monto *	Dias V.	Monto *	Dias V.
Calificación (2)	NOR		NOR		NOR		NOR		NOR		NOR	
RESUMEN												
- Total Deuda	3.229.764,00		3.213.708,88		3.197.144,97		3.181.953,16		3.198.706,75		3.190.602,45	
- Línea No Utilizada	4.218.636,04		4.162.691,26		4.077.255,15		4.052.446,93		4.209.693,36			
- Garantías	521.717.675,00		516.664.662,00		509.506.227,00		506.698.997,00		518.910.445,00		532.665.869,00	
CREDITOS DIRECTOS												
- CRÉDITOS VIGENTES	1.711.364,00		1.695.308,88		1.678.744,97		1.663.553,16		1.655.556,75		1.647.452,45	
-- GranE:Préstamos					1.500.000,00		1.500.000,00		1.500.000,00		1.500.000,00	
--- NoRevolventes					1.500.000,00		1.500.000,00		1.500.000,00		1.500.000,00	
-- GranE:ArrendamientoFinanc					178.744,97		163.553,16		155.556,75		147.452,45	
-- MedE:Préstamos	1.500.000,00		1.500.000,00									
--- NoRevolventes	1.500.000,00		1.500.000,00									
-- MedE:ArrendamientoFinanc	211.364,00		195.308,88									
CREDITOS INDIRECTOS												
- CartasFianzaOtorgadas	1.518.400,00		1.518.400,00		1.518.400,00		1.518.400,00		1.543.150,00		1.543.150,00	
LINEA NO UTIL. Y CRED. NO DESEMB.												
- LinCredEsqMultilinea	4.218.636,04		4.162.691,26		4.077.255,15		4.052.446,93		4.209.693,36			
GARANTIAS												
- GARANTIAS RECIBIDAS	521.717.675,63		516.664.662,69		509.506.227,71		506.698.998,27		518.910.446,23		532.665.870,33	
-- 1eraGBienesFácilRealización	12.074,34		11.957,33		11.791,58		11.726,57		12.009,34		12.327,85	
-- 1eraGEquipoTransporte	491.101,29		489.005,36		486.036,13		484.871,70		489.936,89		495.642,48	
-- GtíasNoPref(AvalyFianza)	521.214.500,00		516.163.700,00		509.008.400,00		506.202.400,00		518.408.500,00		532.157.900,00	

Última fecha reportada por la SBS : 30/09/2023

Operación	NOV 2022 (SBS: OCT2022)		DIC 2022 (SBS: NOV2022)		ENE 2023 (SBS: DIC2022)		FEB 2023 (SBS: ENE2023)		MAR 2023 (SBS: FEB2023)		ABR 2023 (SBS: MAR2023)	
	Monto *	Dias V.	Monto *	Dias V.	Monto *	Dias V.	Monto *	Dias V.	Monto *	Dias V.	Monto *	Dias V.
Calificación (2)	CPP		CPP		CPP		CPP		NOR		NOR	
RESUMEN												
- Total Deuda	1.601.670,60		1.836.605,51		1.820.141,96		1.807.857,56		1.791.295,02		1.774.477,95	
- Línea No Utilizada	6.392.729,49		4.845.754,67		4.796.478,11		4.867.582,57		4.811.485,10		4.752.182,13	
- Garantías	559.791.212,00		540.947.196,00		535.613.461,00		540.385.750,00		534.490.569,00		528.314.664,00	
CREDITOS DIRECTOS												
- CRÉDITOS VIGENTES	1.555.328,45		1.790.263,36		1.773.799,81		1.761.515,41		1.744.952,87		1.728.135,80	
-- MedE:Préstamos	1.500.000,00		1.500.000,00		1.500.000,00		1.500.000,00		1.500.000,00		1.500.000,00	
--- NoRevolventes	1.500.000,00		1.500.000,00		1.500.000,00		1.500.000,00		1.500.000,00		1.500.000,00	
-- MedE:ArrendamientoFinanc	55.328,45		290.263,36		273.799,81		261.515,41		244.952,87		228.135,80	
CREDITOS INDIRECTOS												
- CartasFianzaOtorgadas	46.342,15		46.342,15		46.342,15		46.342,15		46.342,15		46.342,15	
LINEA NO UTIL. Y CRED. NO DESEMB.												
- LinCredEsqMultilinea	6.392.729,49		4.845.754,67		4.796.478,11		4.867.582,57		4.811.485,10		4.752.182,13	
GARANTIAS												
- GARANTIAS RECIBIDAS	559.791.212,74		540.947.197,09		535.613.461,22		540.385.751,21		534.490.569,43		528.314.664,75	
-- 1eraGBienesFácilRealización			12.519,61		12.396,11		12.506,61		12.370,10		12.227,10	
-- 1eraGEquipoTransporte	274.812,74		499.077,48		496.865,11		498.844,60		496.399,33		493.837,65	
-- GtíasNoPref(AvalyFianza)	559.516.400,00		540.435.600,00		535.104.200,00		539.874.400,00		533.981.800,00		527.808.600,00	

Reportado por : BBVA

Última fecha reportada por la SBS : 30/09/2023

Operación	MAY 2023 (SBS: ABR2023)		JUN 2023 (SBS: MAY2023)		JUL 2023 (SBS: JUN2023)		AGO 2023 (SBS: JUL2023)		SET 2023 (SBS: AGO2023)		OCT 2023 (SBS: SET2023)	
	Monto *	Dias V.	Monto *	Dias V.	Monto *	Dias V.	Monto *	Dias V.	Monto *	Dias V.	Monto *	Dias V.
Calificación (2)	CPP		CPP		CPP		CPP		CPP		CPP	
RESUMEN												
- Total Deuda	174.534,29		143.022,02		111.468,63		79.879,95		48.258,31		16.600,00	
- Garantías	465.905,00		372.944,00		279.862,00		186.674,00		93.391,00			
CREDITOS DIRECTOS												
- CREDITOS VIGENTES	157.934,29		126.422,02		94.868,63		63.279,95		31.658,31			
-- MedE:Préstamos	157.934,29		126.422,02		94.868,63		63.279,95		31.658,31			
--- NoRevolventes	157.934,29		126.422,02		94.868,63		63.279,95		31.658,31			
CREDITOS INDIRECTOS												
- CartasFianzaOtorgadas	16.600,00		16.600,00		16.600,00		16.600,00		16.600,00		16.600,00	
GARANTIAS												
- GARANTIAS RECIBIDAS	465.906,16		372.944,96		279.862,46		186.675,85		93.392,01			
-- Gob. Nacional Reactiva Perú	150.037,58		120.100,92		90.125,20		60.115,95		30.075,39			
-- GtiasNoPref(AvalyFianza)	315.868,58		252.844,04		189.737,26		126.559,90		63.316,62			
- PROGRAMA REACTIVA PERU	157.934,29		126.422,02		94.868,63		63.279,95		31.658,31			

Última fecha reportada por la SBS : 30/09/2023

Operación	NOV 2022 (SBS: OCT2022)		DIC 2022 (SBS: NOV2022)		ENE 2023 (SBS: DIC2022)		FEB 2023 (SBS: ENE2023)		MAR 2023 (SBS: FEB2023)		ABR 2023 (SBS: MAR2023)	
	Monto *	Dias V.	Monto *	Dias V.	Monto *	Dias V.	Monto *	Dias V.	Monto *	Dias V.	Monto *	Dias V.
Calificación (2)	CPP		CPP		CPP		CPP		CPP		CPP	
RESUMEN												
- Total Deuda	362.879,61		331.584,95		300.242,39		268.896,51		237.474,45		206.010,19	
- Garantías	1.038.124,00		929.204,00		269.460,00		744.274,00		651.578,00		558.759,00	
CREDITOS DIRECTOS												
- CREDITOS VIGENTES	346.279,61		314.984,95		283.642,39		252.296,51		220.874,45		189.410,19	
-- MedE:Préstamos	346.279,61		314.984,95		283.642,39		252.296,51		220.874,45		189.410,19	
--- NoRevolventes	346.279,61		314.984,95		283.642,39		252.296,51		220.874,45		189.410,19	
CREDITOS INDIRECTOS												
- CartasFianzaOtorgadas	16.600,00		16.600,00		16.600,00		16.600,00		16.600,00		16.600,00	
GARANTIAS												
- GARANTIAS RECIBIDAS	1.038.124,85		929.205,60		269.460,27		744.274,70		651.579,63		558.760,06	
-- 1eraGCertParticipación	16.600,00											
-- Gob. Nacional Reactiva Perú	328.965,63		299.235,70		269.460,27		239.681,68		209.830,73		179.939,68	
-- GtiasNoPref(AvalyFianza)	692.559,22		629.969,90				504.593,02		441.748,90		378.820,38	
- PROGRAMA REACTIVA PERU	346.279,61		314.984,95		283.642,39		252.296,51		220.874,45		189.410,19	

Reportado por : BCP

Última fecha reportada por la SBS : 30/09/2023

Operación	MAY 2023 (SBS: ABR2023)		JUN 2023 (SBS: MAY2023)		JUL 2023 (SBS: JUN2023)		AGO 2023 (SBS: JUL2023)		SET 2023 (SBS: AGO2023)		OCT 2023 (SBS: SET2023)	
	Monto *	Dias V.	Monto *	Dias V.	Monto *	Dias V.	Monto *	Dias V.	Monto *	Dias V.	Monto *	Dias V.
Calificación (2)												NOR
RESUMEN												
- Total Deuda											138,16	
CREDITOS DIRECTOS												
- CREDITOS VIGENTES											138,16	
-- GranE:SobregirosCC											138,16	

Última fecha reportada por la SBS : 30/09/2023

Operación	NOV 2022 (SBS: OCT2022)		DIC 2022 (SBS: NOV2022)		ENE 2023 (SBS: DIC2022)		FEB 2023 (SBS: ENE2023)		MAR 2023 (SBS: FEB2023)		ABR 2023 (SBS: MAR2023)	
	Monto *	Dias V.	Monto *	Dias V.	Monto *	Dias V.	Monto *	Dias V.	Monto *	Dias V.	Monto *	Dias V.
Calificación (2)	NOR											
RESUMEN												
- Total Deuda	154,78	31										
- Total Vencido	154,78											
- % Vencido	100,00											
CREDITOS DIRECTOS												
- CREDITOS VENCIDOS	154,78	31										

-- MedE:SobregirosCC	154,78	31												
----------------------	--------	----	--	--	--	--	--	--	--	--	--	--	--	--

Reportado por : CRAC RAIZ

Última fecha reportada por la SBS : 30/09/2023

Operación	MAY 2023 (SBS: ABR2023)		JUN 2023 (SBS: MAY2023)		JUL 2023 (SBS: JUN2023)		AGO 2023 (SBS: JUL2023)		SET 2023 (SBS: AGO2023)		OCT 2023 (SBS: SET2023)	
	Monto *	Dias V.	Monto *	Dias V.	Monto *	Dias V.	Monto *	Dias V.	Monto *	Dias V.	Monto *	Dias V.
Calificación (2)												
RESUMEN												

Última fecha reportada por la SBS : 30/09/2023

Operación	NOV 2022 (SBS: OCT2022)		DIC 2022 (SBS: NOV2022)		ENE 2023 (SBS: DIC2022)		FEB 2023 (SBS: ENE2023)		MAR 2023 (SBS: FEB2023)		ABR 2023 (SBS: MAR2023)	
	Monto *	Dias V.	Monto *	Dias V.	Monto *	Dias V.	Monto *	Dias V.	Monto *	Dias V.	Monto *	Dias V.
Calificación (2)												
RESUMEN												

## Rectificaciones SBS

Entidad	Período SBS	Cuenta	Concepto Rectificación	Dice	Debe Decir
---------	-------------	--------	------------------------	------	------------

## Aval/Codeudor

Montos expresados en unidades de soles\*

Es Avalista de:			Información reportada por la SBS al 31/08/2023		
Tipo Doc	Nro Documento	Nombre/Razón Social	Act	Pre	12m

Montos expresados en unidades de soles\*

Quiénes lo Avalan:			Información reportada por la SBS al 31/08/2023		
Tipo Doc	Nro Documento	Nombre/Razón Social	Act	Pre	12m
DNI	47732765	GARRIDO LECCA PALACIOS PATRICIO HERNAN			
Institución SBS			Calif. (2)	Saldo *	
	BANCO BBVA PERÚ		CPP	31.658,31	
DNI	73192946	HEILBRUNN NAVARRO - GRAU ALEX			
Institución SBS			Calif. (2)	Saldo *	
	BANCO BBVA PERÚ		CPP	31.658,31	
RUC	20101976867	GRUPO FE HOLDING SOCIEDAD COMERCIAL DE RESPONSABILIDAD LI			
Institución SBS			Calif. (2)	Saldo *	
	SCOTIABANK PERU S A A		NOR	518.408.500,00	

Montos expresados en unidades de soles\*

Es Avalista de:			Información Reportada por Entidades de Microfinanzas / Otros Créditos		
Tipo Doc	Nro Documento	Nombre/Razón Social	Act	Pre	12m

Montos expresados en unidades de soles\*

Quiénes lo Avalan:			Información Reportada por Entidades de Microfinanzas / Otros Créditos		
Tipo Doc	Nro Documento	Nombre/Razón Social	Act	Pre	12m

## Documentos Protestados como Deudor/Aceptante

Montos expresados en unidades\*

Reportado por la Cámara de Comercio de Lima (CCL)

### Documentos Protestados sin Regularizar

	# Doc	Monto (S/) *	Max Días Venc.
Total:	1	52.294,40	56

Tipo de Cambio 3.838

Nro. Secuencia	Tip. Reg. **	Acreedor/Girador	Tipo Doc.	Moneda	Monto *	Monto * (S/)	Boletín	F. Protesto	F. Venc	Días Venc.
105852		BANCO DE CREDITO DEL PERU	FAN	S/.	52.294,40	52.294,40	09/2023	07/09/2023	28/08/2023	56

\*\*PR: Protestos, CJ: Cobranza Judicial, MO: Moras, PP: Procesos Penales

Montos expresados en unidades\*

Reportado por la Cámara de Comercio de Lima (CCL)

### Documentos Protestados Regularizados

	# Doc	Monto (S/) *
Total:	0	0,00

Nro. Secuencia	Tip. Reg. **	Acreedor/Girador	Tipo Doc.	Moneda	Monto *	Monto * (S/)	Boletín	F. Protesto	F. Venc.	F. Reg
----------------	--------------	------------------	-----------	--------	---------	--------------	---------	-------------	----------	--------

\*\*PR: Protestos, CJ: Cobranza Judicial, MO: Moras, PP: Procesos Penales

## Detalle de Vencidos

### Documentos Impagos

Montos expresados en unidades\*

	# Doc	Monto (S/) *	Max Días Venc.
Total:	1	115,68	404

Se muestran los 10 primeros documentos ordenados por Fecha de Vencimiento, del más reciente al más antiguo

Tipo de Cambio 3.838

Nombre del Acreedor de la Obligación	Tipo Comprobante/ Concepto	Nro Comprobante	Condición Deuda	Moneda	Monto *	Monto * (S/)	F. Venc.
ENTEL PERU S.A.	Factura	5.28465.00.00.1000C	MOROSIDAD	S/.	115,68	115,68	14/09/2022

## Comercio Exterior

Montos expresados en unidades de dólares

Muestra información reportada por la SUNAT desde el 07/02/2011

### Resumen por Ejercicio

Ejercicio	Actividad	Número de Operaciones	Importe USD *	N° Países	3 países con mayor número de operaciones
-----------	-----------	-----------------------	---------------	-----------	--

### Resumen por Meses

Actividad	Ejercicio	Mes	Número de Operaciones	Importe USD *	N° Países	3 países con mayor número de operaciones
-----------	-----------	-----	-----------------------	---------------	-----------	--



## PUBLICACIÓN DIARIO "EL PERUANO"

## Reporte Otros Créditos

Institución	MAY 2023		JUN 2023		JUL 2023		AGO 2023		SET 2023		OCT 2023	
	Monto *	Dias V.	Monto *	Dias V.	Monto *	Dias V.	Monto *	Dias V.	Monto *	Dias V.	Monto *	Dias V.

Institución	NOV 2022		DIC 2022		ENE 2023		FEB 2023		MAR 2023		ABR 2023	
	Monto *	Dias V.	Monto *	Dias V.	Monto *	Dias V.	Monto *	Dias V.	Monto *	Dias V.	Monto *	Dias V.

## Reporte Otros Créditos por entidades

Sin Información