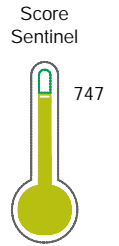


El reporte contiene solo los títulos seleccionados

- Información General
- Consulta Rápida
- Principales Acreedores
- Detalle Variación
- Posición Histórica
- Gráficos
- Rep. Vencidos
- Rep. SBS/Microf.
- SBS/Microf. Entidades
- Rectificaciones SBS
- Avalados/Avalistas
- Hechos de Importancia
- Documentos CCL
- Detalle de Vencidos
- Comercio Exterior
- Otros Créditos
- Otros Créd. Entidades
- Otros Rep. Negativos

RUC 20549068201 - VERISURE PERU S.A.C.

Fecha Proceso	Tipo Doc.	N. Doc.	Nota	Deuda Total *	Var.	Actual	Previo	12m
25/04/2022	RUC	20549068201	0.000	743.411,00		●	●	●



Riesgo Bajo

* La persona consultada cuenta con los siguientes créditos e indicadores.

- Línea de Crédito
- Reactiva Perú

Sentinel Sabio

Bancarizado: SI

Recomendación de Sentinel Sabio

Evaluación Crediticia



APROBAR
Producto Genérico

Detalle:

- Cumple con todas las reglas de evaluación

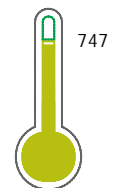
Cuota Estimada Mensual

S/ 33271,



Score Sentinel

Nivel de Riesgo



Riesgo Bajo

Recomendación:

En este nivel de riesgo, 10 de 100 empresas podrían caer en incumplimiento en los próximos 12 meses

Información General

Datos Principales

09/02/2022: Última actualización de información reportada por SUNAT

Razón Social:	VERISURE PERU S.A.C.		
Nombre Comercial:	-		
Tipo de Contribuyente:	SOCIEDAD ANONIMA CERRADA		
Estado de Contribuyente:	ACTIVO	Condición del Contribuyente:	HABIDO
Inicio de Actividades:	19/09/2012		
Tamaño contribuyente:	PRINCIPAL	Dependencia:	INTENDENCIA LIMA PRICO
Actividad Económica Principal	ACTIV. DE INVESTIGACION Y SEGURIDAD.		
Actividad Económica Secundaria 1	OTRAS ACTIVIDADES DE INFORMAT	Actividad Económica Secundaria 2	-
Fecha Inscripción RRPP:	24/07/2012	Número de Partida Registral:	-
Folio:	-	Asiento:	-

Agente de retención

Direcciones Registradas

Dirección	Fuente
AVENIDA PRIMAVERA NRO 1050 INT 501 URBANIZACION CHACARILLA DEL ESTANQUE SANTIAGO DE SURCO - LIMA - LIMA	SUNAT - DOMICILIO FISCAL
AVENIDA HUSARES DE JUNIN NRO. 1140 URBANIZACION LA MERCED TRUJILLO - TRUJILLO - LA LIBERTAD	SUNAT - SUCURSAL
AVENIDA BENAVIDES NRO. 4821 URBANIZACION LAS GARDENIAS SANTIAGO DE SURCO - LIMA - LIMA	SUNAT - SUCURSAL
MZA. G LTE. 4B SECCION 12 CAYMA - AREQUIPA - AREQUIPA (SECCION 12 PUEBLO TRADICIONAL DE CAYMA)	SUNAT - SUCURSAL
CALLE LOS GORRIONES NRO. 226 URBANIZACION LA CAMPIÑA CHORRILLOS - LIMA - LIMA	SUNAT - DEPOSITO
AVENIDA PRIMAVERA NRO. 1050 INT. 401 URBANIZACION CHACARILLA DEL ESTANQUE SANTIAGO DE SURCO - LIMA - LIMA (PUENTE PRIMAVERA)	SUNAT - SUCURSAL
CALLE TACNA NRO. 432 PIURA - PIURA - PIURA	SUNAT - SUCURSAL
AVENIDA INCA GARCILASO DE LA VEGA NRO. 847 BAR. CHINO CHICLAYO - CHICLAYO - LAMBAYEQUE	SUNAT - SUCURSAL
AVENIDA AREQUIPA NRO. 4499 URBANIZACION SURQUILLO MIRAFLORES - LIMA - LIMA (ESTACIONAMIENTO 8)	SUNAT - SUCURSAL
MZ H LOTE 1 LTE. 1 URBANIZACION BELLO HORIZONTE CAYMA - AREQUIPA - AREQUIPA	SUNAT - SUCURSAL
MZ D LTE. 21 URBANIZACION SAN JOSE ICA - ICA - ICA	SUNAT - SUCURSAL
MZ B LTE. 11 URBANIZACION EL RECREO TRUJILLO - TRUJILLO - LA LIBERTAD	SUNAT - SUCURSAL

Representantes Legales

Nro Documento	Nombre de Representante	Act	Pre	12m	Fecha desde que ocupa Cargo	Cargo
00000909397	GARCIA REYES SANTIAGO				22/09/2017	APODERADO
00000927379	ORTIZ VALLES ORIOL				07/09/2016	APODERADO
00001862918	LIRIO SILVA JORGE				04/07/2018	GERENTE GENERAL
00003939535	AZNAR DE PEDRO JOAQUIN				28/02/2020	GERENTE GENERAL
001750306	YUBERO FARÍAS JOSÉ ANTONIO				02/05/2018	APODERADO
003939535	AZNAR DE PEDRO JOAQUIN				28/02/2020	GERENTE GENERAL
41497252	CAMPOS ROJAS DE GARRO KARLA MARITA				18/01/2022	APODERADO

Empresas Relacionadas a:

GARCIA REYES SANTIAGO

Ruc	Razón Social	Semáforos			Fecha desde que ocupa Cargo	Cargo	Estado
		Act	Pre	12m			
20600057147	CRISIA PERU S.A.C.				15/12/2014	GERENTE	SUSPENSION TEMPORAL

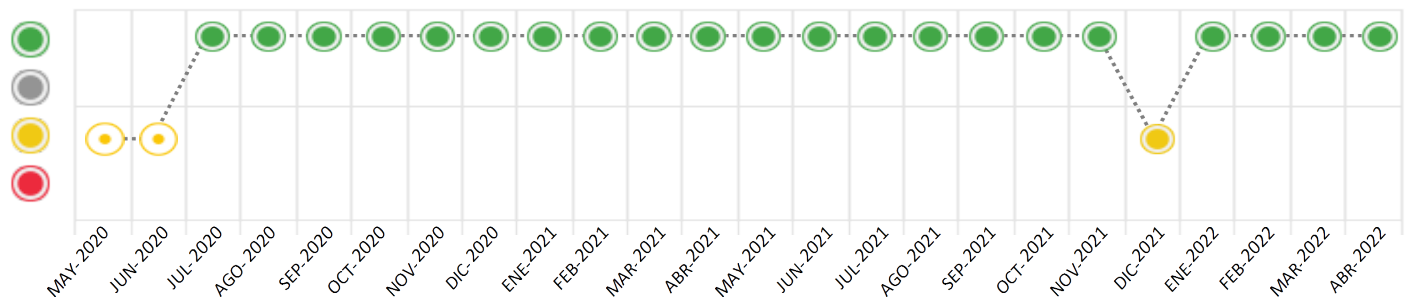
Consulta Rápida

Documento de identidad consultado

Fecha Proceso	Tipo Doc.	N. Doc.	Nombre o Raz. Social	Nota	Deuda Total *	Var.	Actual	Previo	12m
25/04/2022	RUC	20549068201	VERISURE PERU S.A.C.	0.000	743.411,00				

Montos expresados en unidades de soles*

Semáforos de los últimos 24 meses



Semáforo	Descripción
	No registra información de deudas
	Mínimo Riesgo: Sin deudas vencidas
	Mediano Riesgo: Deudas con poco atraso*
	Alto Riesgo: Deudas con atraso significativo*

*Semáforo deuda menor: Deuda vencida menor S/ 100 personas naturales o menor S/ 500 personas jurídicas

Verde: $0 \leq \text{Sem.} < 0.001$
 Amarillo: $0.001 \leq \text{Sem.} \leq 2$
 Rojo: $2 < \text{Sem.} \leq 6$

Variación	Descripción
	Variación Negativa: La nueva información reportada ha incrementado tu riesgo crediticio
	Variación Positiva: La nueva información ha mejorado tu posición de riesgo
	Variación Porcentual Positiva: El monto total reportado por la SBS/Microfinanzas o número de instituciones financieras ha aumentado
	Variación Porcentual Negativa: El monto total reportado por la SBS/Microfinanzas o número de instituciones financieras ha disminuido
	Aproximadamente igual o igual

Detalle de la deuda SBS/Microfinanzas

Entidad	Deuda Anterior			Deuda a ABR 2022				Rect. (1)	Disc.
	OCT 2021	ENE 2022	MAR 2022	Fecha Inf.	Calif. (2)	Monto *	Días Venc.		
BCP	947.255,84	867.130,53	789.919,95	31/03/2022	NOR	743.411,00			
TOTAL	947.255,84	867.130,53	789.919,95			743.411,00			

(1) Ver detalle en el cuadro de Rectificaciones SBS

(2) NOR: Normal, CPP: Con Problemas Potenciales, DEF: Deficiente, DUD: Dudoso, PER: Pérdida, SCAL: Sin Calificación

Detalle de la deuda de Otros Créditos

Entidad	Deuda Anterior			Deuda a ABR 2022				Disc.
	OCT 2021	ENE 2022	MAR 2022	Fecha Inf.	Calif. (2)	Monto	Días Venc.	
TOTAL								

(2) NOR: Normal, CPP: Con Problemas Potenciales, DEF: Deficiente, DUD: Dudoso, PER: Pérdida, SCAL: Sin Calificación

Detalle de vencidos

# Doc	Fuente - Acreedor	Monto *	Días Venc.

Utilización de Líneas de Crédito

Instituciones	**	Línea Aprobada	Línea No Utilizada	Línea Utilizada	% L. Ut.
BCP	TOT		88.539,58		
TOTAL			88.539,58		0%

**(TOT): Otras Tarjetas de Crédito

Principales Acreedores

Montos expresados en unidades de soles*

Resumen de Deudas

Descripción de la Deuda	Monto *	Días
Deuda total SBS al 31/03/2022	743.411,00	
% Calificación normal	100,00	
Peor Calificación (2)	NOR	
Otros Créditos	0,00	****

Detalle de deuda SBS/Microfinanzas

Institución SBS	Calif. (2)	Saldo *	% Ven.	Días Venc.	Rect.(1)
BCP	NOR	743.411,00	0,00		
Deuda Total SBS/MicroFinanzas		743.411,00	0		

Detalle de Riesgos SBS/Microfinanzas

Concepto	Saldo *
Deuda Directa	696.720,85
Deuda Indirecta	46.690,15
Deuda Castigada	0,00
Deuda Total SBS/MicroFinanzas	743.411,00
Línea Tarj. Cred. No utilizada	88.539,58
Total Riesgo SBS/MicroFinanzas	831.950,58

Detalle de deuda Otros Créditos

Empresa	Calif. (2)	Saldo *	% Ven.	Días Venc.	Disc.
Deuda Total Otros Créditos		0,00	0		

Detalle de vencidos

# Doc	Fuente - Acreedor	Monto *	Días Venc.
-------	-------------------	---------	------------

Detalle Variación

Montos expresados en unidades de soles*

Resumen de la variación

Descripción de la deuda	22/03/2022	25/04/2022	Variación
Score	0.000	0.000	0.000
Nro. Entidades SBS/Microf.	1	1	0
Riesgo Total SBS/Microf. *	789.919,95	743.411,00	
Deuda Directa	742.852,90	696.720,85	-46.132,05
Deuda Indirecta	47.067,05	46.690,15	-376,90
Deuda Castigada	0,00	0,00	0,00

Variación del Riesgo Total SBS/Microf. *	Antes	25/04/2022	Variación
Último Mes	789.919,95	743.411,00	-46.508,95
Último Trimestre	867.130,53	743.411,00	-123.719,53
Último Semestre	947.255,84	743.411,00	-203.844,84
Último Año	1.017.916,85	743.411,00	-274.505,85

Calificación SBS/Microf.	22/03/2022	25/04/2022	Variación
% NOR (Normal)	100.00	100.00	
% CPP (Con Problemas Potenciales)	0.00	0.00	0.00
% DEF (Deficiente)	0.00	0.00	0.00
% DUD (Dudoso)	0.00	0.00	0.00
% PER (Pérdida)	0.00	0.00	0.00

Deuda vencida *	22/03/2022	25/04/2022	Variación
Total deuda vencida	0,00	0,00	0,00
Deuda por Otros Créditos *	22/03/2022	25/04/2022	Variación

Total deuda otros créditos	0,00	0,00	0,00
----------------------------	------	------	------

Detalle de la variación

Fuente - Acreedor *	22/03/2022	25/04/2022	Variación
---------------------	------------	------------	-----------

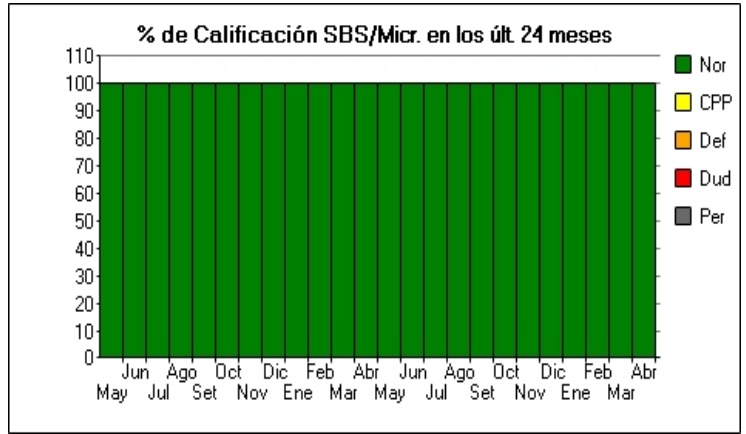
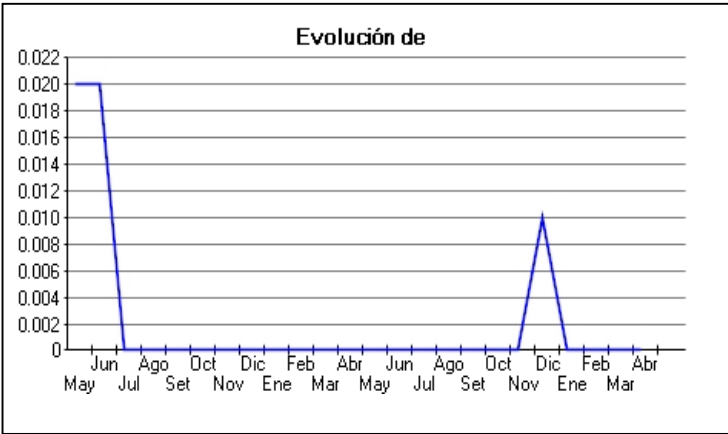
Posición Histórica

Montos expresados en unidades de soles*

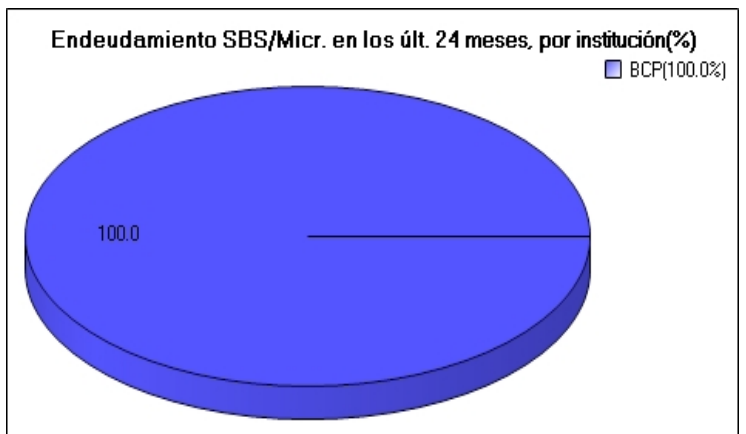
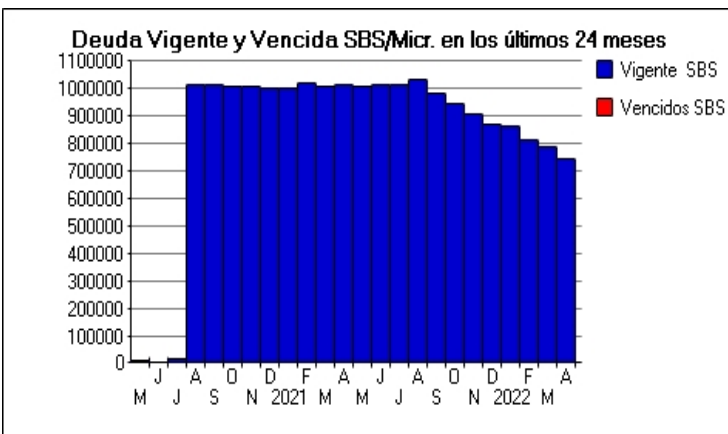
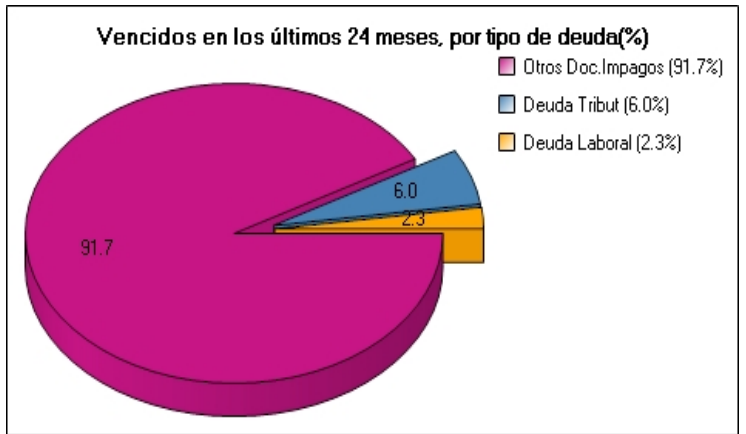
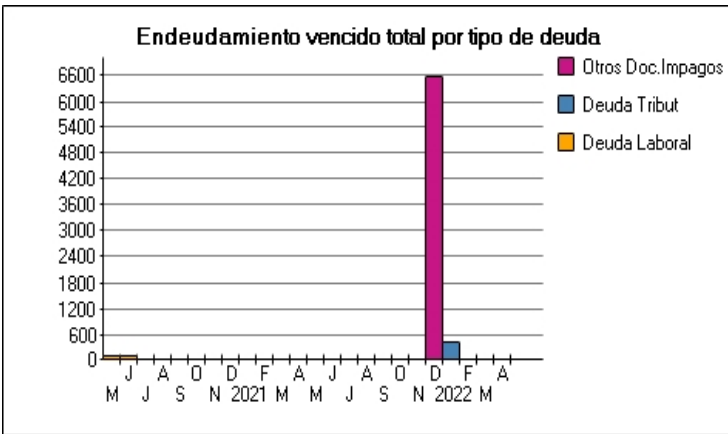
Fecha de Proceso	Sema. Actual	Sem. Riesgo	Var.	Superintendencia de Banca y Seguros (SBS/Microfinan.)				Otros Créditos	Otros Vencidos *				Ctas. Cerr./Anu.		Otros Repor. Negati.		
				# Enti.	Deuda Total *	% Cali. normal	Peor Califi.(2)		Deuda Vencida *	Protestos	Docs. Impagos	Deuda Tributaria	Deuda Laboral	Cta. Cte.		Tar. Créd.	
25/04/2022	●	0.000	☰	1	743.411,00	100.00	NOR	0,00	0,00	0,00	0,00	0,00	0,00	0,00	0	0	0
22/03/2022	●	0.000	☰	1	789.919,95	100.00	NOR	0,00	0,00	0,00	0,00	0,00	0,00	0,00	0	0	0
28/02/2022	●	0.000	☰	1	810.954,92	100.00	NOR	0,00	0,00	0,00	0,00	0,00	0,00	0,00	0	0	0
23/02/2022	●	0.000	☰	1	810.954,92	100.00	NOR	0,00	0,00	0,00	0,00	0,00	435,00	0,00	0	0	0
21/02/2022	●	0.000	☰	1	867.130,53	100.00	NOR	0,00	0,00	0,00	0,00	0,00	435,00	0,00	0	0	0
14/02/2022	●	0.000	☰	1	867.130,53	100.00	NOR	0,00	0,00	0,00	0,00	0,00	434,00	0,00	0	0	0
07/02/2022	●	0.000	☰	1	867.130,53	100.00	NOR	0,00	0,00	0,00	0,00	0,00	433,00	0,00	0	0	0
31/01/2022	●	0.000	☰	1	867.130,53	100.00	NOR	0,00	0,00	0,00	0,00	0,00	432,00	0,00	0	0	0
25/01/2022	●	0.000	▲	1	867.130,53	100.00	NOR	0,00	0,00	0,00	0,00	0,00	431,00	0,00	0	0	0
24/01/2022	●	0.008	☰	1	867.130,53	100.00	NOR	0,00	0,00	0,00	0,00	6.574,96	430,00	0,00	0	0	0
17/01/2022	●	0.007	☰	1	871.424,43	100.00	NOR	0,00	0,00	0,00	0,00	6.574,96	430,00	0,00	0	0	0
11/01/2022	●	0.007	☰	1	871.424,43	100.00	NOR	0,00	0,00	0,00	0,00	6.574,96	429,00	0,00	0	0	0
28/12/2022	●	0.007	☰	1	871.424,43	100.00	NOR	0,00	0,00	0,00	0,00	6.574,96	0,00	0,00	0	0	0
21/12/2022	●	0.007	☰	1	871.424,43	100.00	NOR	0,00	0,00	0,00	0,00	6.574,96	0,00	0,00	0	0	0
04/12/2022	●	0.003	▼	1	908.841,52	100.00	NOR	0,00	0,00	0,00	0,00	6.574,96	0,00	0,00	0	0	0
23/11/2022	●	0.000	☰	1	908.841,52	100.00	NOR	0,00	0,00	0,00	0,00	0,00	0,00	0,00	0	0	0
22/10/2022	●	0.000	☰	1	947.255,84	100.00	NOR	0,00	0,00	0,00	0,00	0,00	0,00	0,00	0	0	0
23/09/2022	●	0.000	☰	1	983.768,49	100.00	NOR	0,00	0,00	0,00	0,00	0,00	0,00	0,00	0	0	0
23/08/2022	●	0.000	☰	1	1.035.105,20	100.00	NOR	0,00	0,00	0,00	0,00	0,00	0,00	0,00	0	0	0
24/07/2022	●	0.000	☰	1	1.014.090,60	100.00	NOR	0,00	0,00	0,00	0,00	0,00	0,00	0,00	0	0	0
23/06/2022	●	0.000	☰	1	1.016.635,73	100.00	NOR	0,00	0,00	0,00	0,00	0,00	0,00	0,00	0	0	0
24/05/2022	●	0.000	☰	1	1.010.384,85	100.00	NOR	0,00	0,00	0,00	0,00	0,00	0,00	0,00	0	0	0
23/04/2022	●	0.000	☰	1	1.017.916,85	100.00	NOR	0,00	0,00	0,00	0,00	0,00	0,00	0,00	0	0	0
25/03/2022	●	0.000	☰	1	1.006.342,98	100.00	NOR	0,00	0,00	0,00	0,00	0,00	0,00	0,00	0	0	0
26/02/2022	●	0.000	☰	1	1.019.193,29	100.00	NOR	0,00	0,00	0,00	0,00	0,00	0,00	0,00	0	0	0
23/01/2022	●	0.000	☰	1	1.005.242,55	100.00	NOR	0,00	0,00	0,00	0,00	0,00	0,00	0,00	0	0	0
22/12/2022	●	0.000	☰	1	1.004.653,78	100.00	NOR	0,00	0,00	0,00	0,00	0,00	0,00	0,00	0	0	0
25/11/2022	●	0.000	☰	1	1.007.614,88	100.00	NOR	0,00	0,00	0,00	0,00	0,00	0,00	0,00	0	0	0
24/10/2022	●	0.000	☰	1	1.011.461,84	100.00	NOR	0,00	0,00	0,00	0,00	0,00	0,00	0,00	0	0	0
28/09/2022	●	0.000	☰	1	1.017.898,68	100.00	NOR	0,00	0,00	0,00	0,00	0,00	0,00	0,00	0	0	0
24/08/2022	●	0.000	☰	1	1.016.094,72	100.00	NOR	0,00	0,00	0,00	0,00	0,00	0,00	0,00	0	0	0
24/07/2022	●	0.000	☰	1	17.117,79	100.00	NOR	0,00	0,00	0,00	0,00	0,00	0,00	0,00	0	0	0
14/07/2022	●	0.000	▲	1	5.693,66	100.00	NOR	0,00	0,00	0,00	0,00	0,00	0,00	0,00	0	0	0
23/06/2022	●	0.020	☰	1	5.693,66	100.00	NOR	0,00	0,00	0,00	0,00	0,00	0,00	80,79	0	0	0
25/05/2022	●	0.018	☰	1	6.402,02	100.00	NOR	0,00	0,00	0,00	0,00	0,00	0,00	80,79	0	0	0
12/05/2022	●	0.010	☰	1	11.914,35	100.00	NOR	0,00	0,00	0,00	0,00	0,00	0,00	80,79	0	0	0

Gráficos

Montos expresados en unidades de soles*



NOR: Normal, CPP: Con Problemas Potenciales, DEF: Deficiente, DUD: Dudoso, PER: Pérdida, SCAL: Sin Calificación



Reporte de Vencidos

Montos expresados en unidades de soles*

Fuente - Acreedor	ENE 2022			FEB 2022			MAR 2022			ABR 2022		
	# Docs.	Monto *	Dias V.	# Docs.	Monto *	Dias V.	# Docs.	Monto *	Dias V.	# Docs.	Monto *	Dias V.
Documentos Impagos												
LINEA AMARILLA S.A.C.		0,00	0		0,00			0,00			0,00	
Total	0			0			0			0		
Deuda Tributaria												
SUPERINTENDENCIA NACIONAL DE ADMINISTRACION	1	432,00	62		0,00	0		0,00			0,00	
Total	1	432,00	62	0			0			0		

Montos expresados en unidades de soles*

Fuente - Acreedor	SET 2021			OCT 2021			NOV 2021			DIC 2021		
	# Docs.	Monto *	Dias V.	# Docs.	Monto *	Dias V.	# Docs.	Monto *	Dias V.	# Docs.	Monto *	Dias V.
Documentos Impagos												
LINEA AMARILLA S.A.C.		0,00			0,00			0,00		4	6.574,96	77
Total	0			0			0			4	6.574,96	77
Deuda Tributaria												
SUPERINTENDENCIA NACIONAL DE ADMINISTRACION		0,00			0,00			0,00			0,00	
Total	0			0			0			0		

Montos expresados en unidades de soles*

Fuente - Acreedor	MAY 2021			JUN 2021			JUL 2021			AGO 2021		
	# Docs.	Monto *	Dias V.	# Docs.	Monto *	Dias V.	# Docs.	Monto *	Dias V.	# Docs.	Monto *	Dias V.
Documentos Impagos												
LINEA AMARILLA S.A.C.		0,00			0,00			0,00			0,00	
Total	0			0			0			0		
Deuda Tributaria												
SUPERINTENDENCIA NACIONAL DE ADMINISTRACION		0,00			0,00			0,00			0,00	
Total	0			0			0			0		

Reporte SBS/Microfinanzas

Montos expresados en unidades de soles*

Última fecha reportada por la SBS : 31/03/2022

ÚLTIMOS 6 MESES		NOV 2021 (SBS: OCT 2021)	DIC 2021 (SBS: NOV 2021)	ENE 2022 (SBS: DIC 2021)	FEB 2022 (SBS: ENE 2022)	MAR 2022 (SBS: FEB 2022)	ABR 2022 (SBS: MAR 2022)
% Porcentaje de Calificación	NOR (Normal)	100.00	100.00	100.00	100.00	100.00	100.00
	CPP (Con Problemas Pote.)	0.00	0.00	0.00	0.00	0.00	0.00
	DEF (Deficiente)	0.00	0.00	0.00	0.00	0.00	0.00
	DUD (Dudoso)	0.00	0.00	0.00	0.00	0.00	0.00
	PER (Pérdida)	0.00	0.00	0.00	0.00	0.00	0.00

Institución	NOV 2021 (SBS: OCT 2021)		DIC 2021 (SBS: NOV 2021)		ENE 2022 (SBS: DIC 2021)		FEB 2022 (SBS: ENE 2022)		MAR 2022 (SBS: FEB 2022)		ABR 2022 (SBS: MAR 2022)	
	Monto *	Dias V.	Monto *	Dias V.	Monto *	Dias V.	Monto *	Dias V.	Monto *	Dias V.	Monto *	Dias V.
BCP	908.841,52		871.424,43		867.130,53		810.954,92		789.919,95		743.411,00	
TOTAL	908.841,52		871.424,43		867.130,53		810.954,92		789.919,95		743.411,00	

Última fecha reportada por la SBS : 31/03/2022

Operación	NOV 2021 (SBS: OCT 2021)		DIC 2021 (SBS: NOV 2021)		ENE 2022 (SBS: DIC 2021)		FEB 2022 (SBS: ENE 2022)		MAR 2022 (SBS: FEB 2022)		ABR 2022 (SBS: MAR 2022)	
	Monto *	Dias V.	Monto *	Dias V.	Monto *	Dias V.	Monto *	Dias V.	Monto *	Dias V.	Monto *	Dias V.
RESUMEN												
- Total Deuda	908.841,52		871.424,43		867.130,53		810.954,92		789.919,95		743.411,00	
- Línea No Utilizada	74.672,31		68.600,63		73.387,00		86.136,52		64.544,50		88.539,58	
- Garantías	796.213,00		758.622,00		720.999,00		683.325,00		645.676,00		607.906,00	
- PROGRAMA REACTIVA PERU	884.682,04		842.913,94		801.110,75		759.250,72		717.418,41		675.451,44	

CREDITOS DIRECTOS						
- CREDITOS VIGENTES	899.988,72	862.571,63	817.713,24	763.002,71	742.852,90	696.720,85
-- GranE: Cred.Rev.LineaTarj. Crédito	15.306,68	19.657,69	16.602,49	3.751,99	25.434,49	21.269,41
-- GranE: Préstamos	884.682,04	842.913,94	801.110,75	759.250,72	717.418,41	675.451,44
--- NoRevolventes	884.682,04	842.913,94	801.110,75	759.250,72	717.418,41	675.451,44
CREDITOS INDIRECTOS						
- CartasFianzaOtorgadas	8.852,80	8.852,80	49.417,29	47.952,21	47.067,05	46.690,15
LINEA NO UTIL. Y CRED. NO DESEMB.						
- LinCredTarjetaCrédito	74.672,31	68.600,63	73.387,00	86.136,52	64.544,50	88.539,58
GARANTIAS						
- GARANTIAS RECIBIDAS	796.213,84	758.622,55	720.999,68	683.325,65	645.676,57	607.906,30
-- Gob. Nacional Reactiva Perú	796.213,84	758.622,55	720.999,68	683.325,65	645.676,57	607.906,30

Montos expresados en unidades de soles*

Última fecha reportada por la SBS : 31/03/2022

6 MESES ANTERIORES		MAY 2021 (SBS: ABR 2021)	JUN 2021 (SBS: MAY 2021)	JUL 2021 (SBS: JUN 2021)	AGO 2021 (SBS: JUL 2021)	SET 2021 (SBS: AGO 2021)	OCT 2021 (SBS: SET 2021)
% Porcentaje de Calificación	NOR (Normal)	100.00	100.00	100.00	100.00	100.00	100.00
	CPP (Con Problemas Pote.)	0.00	0.00	0.00	0.00	0.00	0.00
	DEF (Deficiente)	0.00	0.00	0.00	0.00	0.00	0.00
	DUD (Dudoso)	0.00	0.00	0.00	0.00	0.00	0.00
	PER (Pérdida)	0.00	0.00	0.00	0.00	0.00	0.00

Institución	MAY 2021 (SBS: ABR 2021)		JUN 2021 (SBS: MAY 2021)		JUL 2021 (SBS: JUN 2021)		AGO 2021 (SBS: JUL 2021)		SET 2021 (SBS: AGO 2021)		OCT 2021 (SBS: SET 2021)	
	Monto *	Dias V.	Monto *	Dias V.	Monto *	Dias V.	Monto *	Dias V.	Monto *	Dias V.	Monto *	Dias V.
BCP	1.010.384,85		1.016.635,73		1.014.090,60		1.035.105,20		983.768,49		947.255,84	
TOTAL	1.010.384,85		1.016.635,73		1.014.090,60		1.035.105,20		983.768,49		947.255,84	

Última fecha reportada por la SBS : 31/03/2022

Operación	MAY 2021 (SBS: ABR 2021)		JUN 2021 (SBS: MAY 2021)		JUL 2021 (SBS: JUN 2021)		AGO 2021 (SBS: JUL 2021)		SET 2021 (SBS: AGO 2021)		OCT 2021 (SBS: SET 2021)	
	Monto *	Dias V.	Monto *	Dias V.	Monto *	Dias V.	Monto *	Dias V.	Monto *	Dias V.	Monto *	Dias V.
RESUMEN												
- Total Deuda	1.010.384,85		1.016.635,73		1.014.090,60		1.035.105,20		983.768,49		947.255,84	
- Línea No Utilizada	84.018,04		77.599,66		80.314,79		69.396,59		83.200,31		76.629,22	
- Garantías	900.000,00		900.000,00		900.000,00		908.820,00		871.323,00		833.818,00	
- PROGRAMA REACTIVA PERU	1.000.000,00		1.000.000,00		1.000.000,00		1.009.800,00		968.137,01		926.465,27	
CREDITOS DIRECTOS												
- CRÉDITOS VIGENTES	1.005.958,45		1.012.209,33		1.009.664,20		1.026.252,40		974.915,69		938.403,04	
-- GranE: Cred.Rev.LineaTarj. Crédito	5.958,45		12.209,33		9.664,20		16.452,40		6.778,68		11.937,77	
-- GranE: Préstamos	1.000.000,00		1.000.000,00		1.000.000,00		1.009.800,00		968.137,01		926.465,27	
--- NoRevolventes	1.000.000,00		1.000.000,00		1.000.000,00		1.009.800,00		968.137,01		926.465,27	
CREDITOS INDIRECTOS												
- CartasFianzaOtorgadas	4.426,40		4.426,40		4.426,40		8.852,80		8.852,80		8.852,80	
LINEA NO UTIL. Y CRED. NO DESEMB.												
- LinCredTarjetaCrédito	84.018,04		77.599,66		80.314,79		69.396,59		83.200,31		76.629,22	
GARANTIAS												
- GARANTIAS RECIBIDAS	900.000,00		900.000,00		900.000,00		908.820,00		871.323,31		833.818,74	
-- Gob. Nacional Reactiva Perú	900.000,00		900.000,00		900.000,00		908.820,00		871.323,31		833.818,74	

Reporte SBS/Microfinanzas por entidades

Reportado por : BCP

Última fecha reportada por la SBS : 31/03/2022

Operación	NOV 2021 (SBS: OCT2021)		DIC 2021 (SBS: NOV2021)		ENE 2022 (SBS: DIC2021)		FEB 2022 (SBS: ENE2022)		MAR 2022 (SBS: FEB2022)		ABR 2022 (SBS: MAR2022)	
	Monto *	Dias V.	Monto *	Dias V.	Monto *	Dias V.	Monto *	Dias V.	Monto *	Dias V.	Monto *	Dias V.
Calificación (2)	NOR		NOR		NOR		NOR		NOR		NOR	
RESUMEN												
- Total Deuda	908.841,52		871.424,43		867.130,53		810.954,92		789.919,95		743.411,00	
- Línea No Utilizada	74.672,31		68.600,63		73.387,00		86.136,52		64.544,50		88.539,58	

- Garantías	796.213,00	758.622,00	720.999,00	683.325,00	645.676,00	607.906,00
- PROGRAMA REACTIVA PERU	884.682,04	842.913,94	801.110,75	759.250,72	717.418,41	675.451,44
CREDITOS DIRECTOS						
- CRÉDITOS VIGENTES	899.988,72	862.571,63	817.713,24	763.002,71	742.852,90	696.720,85
-- GranE:Cred.Rev.LineaTarj.Crédito	15.306,68	19.657,69	16.602,49	3.751,99	25.434,49	21.269,41
-- GranE:Préstamos	884.682,04	842.913,94	801.110,75	759.250,72	717.418,41	675.451,44
--- NoRevolventes	884.682,04	842.913,94	801.110,75	759.250,72	717.418,41	675.451,44
CREDITOS INDIRECTOS						
- CartasFianzaOtorgadas	8.852,80	8.852,80	49.417,29	47.952,21	47.067,05	46.690,15
LINEA NO UTIL. Y CRED. NO DESEMB.						
- LinCredTarjetaCrédito	74.672,31	68.600,63	73.387,00	86.136,52	64.544,50	88.539,58
GARANTIAS						
- GARANTIAS RECIBIDAS	796.213,84	758.622,55	720.999,68	683.325,65	645.676,57	607.906,30
-- Gob. Nacional Reactiva Perú	796.213,84	758.622,55	720.999,68	683.325,65	645.676,57	607.906,30

Última fecha reportada por la SBS : 31/03/2022

Operación	MAY 2021 (SBS: ABR2021)		JUN 2021 (SBS: MAY2021)		JUL 2021 (SBS: JUN2021)		AGO 2021 (SBS: JUL2021)		SET 2021 (SBS: AGO2021)		OCT 2021 (SBS: SET2021)	
	Monto *	Dias V.	Monto *	Dias V.	Monto *	Dias V.	Monto *	Dias V.	Monto *	Dias V.	Monto *	Dias V.
Calificación (2)	NOR		NOR		NOR		NOR		NOR		NOR	
RESUMEN												
- Total Deuda	1.010.384,85		1.016.635,73		1.014.090,60		1.035.105,20		983.768,49		947.255,84	
- Línea No Utilizada	84.018,04		77.599,66		80.314,79		69.396,59		83.200,31		76.629,22	
- Garantías	900.000,00		900.000,00		900.000,00		908.820,00		871.323,00		833.818,00	
- PROGRAMA REACTIVA PERU	1.000.000,00		1.000.000,00		1.000.000,00		1.009.800,00		968.137,01		926.465,27	
CREDITOS DIRECTOS												
- CRÉDITOS VIGENTES	1.005.958,45		1.012.209,33		1.009.664,20		1.026.252,40		974.915,69		938.403,04	
-- GranE:Cred.Rev.LineaTarj.Crédito	5.958,45		12.209,33		9.664,20		16.452,40		6.778,68		11.937,77	
-- GranE:Préstamos	1.000.000,00		1.000.000,00		1.000.000,00		1.009.800,00		968.137,01		926.465,27	
--- NoRevolventes	1.000.000,00		1.000.000,00		1.000.000,00		1.009.800,00		968.137,01		926.465,27	
CREDITOS INDIRECTOS												
- CartasFianzaOtorgadas	4.426,40		4.426,40		4.426,40		8.852,80		8.852,80		8.852,80	
LINEA NO UTIL. Y CRED. NO DESEMB.												
- LinCredTarjetaCrédito	84.018,04		77.599,66		80.314,79		69.396,59		83.200,31		76.629,22	
GARANTIAS												
- GARANTIAS RECIBIDAS	900.000,00		900.000,00		900.000,00		908.820,00		871.323,31		833.818,74	
-- Gob. Nacional Reactiva Perú	900.000,00		900.000,00		900.000,00		908.820,00		871.323,31		833.818,74	

Rectificaciones SBS

Entidad	Periodo SBS	Cuenta	Concepto Rectificación	Dice	Debe Decir
---------	-------------	--------	------------------------	------	------------

Aval/Codeudor

Montos expresados en unidades de soles*

Es Avalista de:

Información reportada por la SBS al 31/03/2022

Tipo Doc	Nro Documento	Nombre/Razón Social	Act	Pre	12m
----------	---------------	---------------------	-----	-----	-----

Montos expresados en unidades de soles*

Quiénes lo Avalan:

Información reportada por la SBS al 31/03/2022

Tipo Doc	Nro Documento	Nombre/Razón Social	Act	Pre	12m
----------	---------------	---------------------	-----	-----	-----

Montos expresados en unidades de soles*

Es Avalista de:

Información Reportada por Entidades de Microfinanzas / Otros Créditos

Tipo Doc	Nro Documento	Nombre/Razón Social	Act	Pre	12m
----------	---------------	---------------------	-----	-----	-----

Montos expresados en unidades de soles*

Quiénes lo Avalan:

Información Reportada por Entidades de Microfinanzas / Otros Créditos

Tipo Doc	Nro Documento	Nombre/Razón Social	Act	Pre	12m
----------	---------------	---------------------	-----	-----	-----

Documentos Protestados como Deudor/Aceptante

Montos expresados en unidades*

Reportado por la Cámara de Comercio de Lima (CCL)

Documentos Protestados sin Regularizar

	# Doc	Monto (S/) *	Max Días Venc.
Total:	0	0,00	

Tipo de Cambio 3.842

Nro. Secuencia	Tip. Reg. **	Acreedor/Girador	Tipo Doc.	Moneda	Monto *	Monto * (S/)	Boletín	F. Protesto	F. Venc.	Días Venc.
----------------	--------------	------------------	-----------	--------	---------	--------------	---------	-------------	----------	------------

**PR: Protestos, CJ: Cobranza Judicial, MO: Moras, PP: Procesos Penales

Montos expresados en unidades*

Reportado por la Cámara de Comercio de Lima (CCL)

Documentos Protestados Regularizados

	# Doc	Monto (S/) *
Total:	0	0,00

Nro. Secuencia	Tip. Reg. **	Acreedor/Girador	Tipo Doc.	Moneda	Monto *	Monto * (S/)	Boletín	F. Protesto	F. Venc.	F. Reg
----------------	--------------	------------------	-----------	--------	---------	--------------	---------	-------------	----------	--------

**PR: Protestos, CJ: Cobranza Judicial, MO: Moras, PP: Procesos Penales

Documentos Protestados como Acreedor/Girador

Montos expresados en unidades*

Reportado por la Cámara de Comercio de Lima (CCL)

Documentos Protestados sin Regularizar

	# Doc	Monto (S/) *	Max Días Venc.
Total:	59	41.121,21	2,625

Se muestran hasta los 10 primeros documentos ordenados por Fecha de Boletín de la CCL

Tipo de Cambio 3.842

Nro. Secuencia	Tip. Reg. **	Deudor/Aceptante	Tipo Doc.	Moneda	Monto *	Monto * (S/)	Boletín	F. Protesto	F. Venc.	Días Venc.
6503005	PR	KINKY S.R. LTDA.	CHQ	S/.	5.100,00	5.100,00	12/2021	22/03/2022	/ /	34
6439397	PR	OLEOHYDRAULIC SYSTEM AND ENGINEERING E.I.R.L. - OSAE E	CHQ	S/.	424,75	424,75	12/2020	17/12/2020	/ /	494
6434092	PR	OLEOHYDRAULIC SYSTEM AND ENGINEERING E.I.R.L. - OSAE E	CHQ	S/.	424,75	424,75	11/2020	04/11/2020	/ /	537
6365820	PR	PEKITAS PRODUCCIONES & EVENTOS S.A.C.	CHQ	S/.	199,75	199,75	04/2020	02/01/2020	/ /	844
6364904	PR	J & J OVIEDO SERVICIOS GENERALES S.A.C.	CHQ	S/.	499,50	499,50	03/2020	10/03/2020	/ /	776
6349074	PR	REFRIGAS CC S.A.C.	CHQ	S/.	612,13	612,13	01/2020	16/01/2020	/ /	830
6349073	PR	ROCCAT MOTORS S.A.C. - ROCCAT S.A.C.	CHQ	S/.	312,12	312,12	01/2020	30/01/2020	/ /	816
6329491	PR	REFRIGAS CC S.A.C.	CHQ	S/.	612,13	612,13	12/2019	13/12/2019	/ /	864
6329490	PR	ROCCAT MOTORS S.A.C. - ROCCAT S.A.C.	CHQ	S/.	312,12	312,12	12/2019	27/12/2019	/ /	850
6326664	PR	CALL LINE LIMA S.A.C.	CHQ	S/.	348,50	348,50	11/2019	05/11/2019	/ /	902

**PR: Protestos, CJ: Cobranza Judicial, MO: Moras, PP: Procesos Penales

Montos expresados en unidades*

Reportado por la Cámara de Comercio de Lima (CCL)

Documentos Protestados Regularizados

	# Doc	Monto (S/) *
Total:	5	5.771,00

Nro. Secuencia	Tip. Reg. **	Deudor/Aceptante	Tipo Doc.	Moneda	Monto *	Monto * (S/)	Boletín	F. Protesto	F. Venc.	F. Reg
6439522	PR	AGRIPACK SOCIEDAD ANONIMA CERRADA	CHQ	S/.	2.000,00	2.000,00	12/2020	01/12/2020	/ /	15/06/2021
6227359	PR	LOLI VEGA NORMAN HUGO	CHQ	S/.	2.398,00	2.398,00	03/2019	22/03/2019	/ /	28/06/2019
6227452	PR	GRUPO INGENIOX S.A.C.	CHQ	S/.	400,00	400,00	03/2019	22/03/2019	/ /	17/05/2019
6227451	PR	GRUPO INGENIOX S.A.C.	CHQ	S/.	399,00	399,00	03/2019	22/03/2019	/ /	17/05/2019
6216613	PR	MCR INMOBILIARIA & CONSTRUCTORA SOCIEDAD ANONIMA CE	CHQ	S/.	574,00	574,00	02/2019	19/02/2019	/ /	23/06/2020

**PR: Protestos, CJ: Cobranza Judicial, MO: Moras, PP: Procesos Penales

Detalle de Vencidos

Comercio Exterior

Montos expresados en unidades de dólares

Muestra información reportada por la SUNAT desde el 07/02/2011

Resumen por Ejercicio

Ejercicio	Actividad	Número de Operaciones	Importe USD *	N° Países	3 países con mayor número de operaciones
2022	IMPORTACIÓN	20	2.332.465,40	6	ISRAEL, SPAIN, CHINA
2021	EXPORTACIÓN	2	258,18	1	SPAIN
	IMPORTACIÓN	65	7.015.041,41	9	ISRAEL, CHINA, SPAIN
2020	IMPORTACIÓN	57	3.504.144,51	8	ISRAEL, CHINA, SPAIN
2019	EXPORTACIÓN	1	39.696,40	1	SPAIN
	IMPORTACIÓN	62	4.129.205,32	8	CHINA, ISRAEL, SPAIN
2018	EXPORTACIÓN	1	107.245,16	1	SPAIN
	IMPORTACIÓN	54	3.129.306,91	8	ISRAEL, SPAIN, CHINA

Resumen por Meses

Actividad	Ejercicio	Mes	Número de Operaciones	Importe USD *	N° Países	3 países con mayor número de operaciones	
EXPORTACIÓN	2021	JUNIO	1	240,58	1	SPAIN	
		ABRIL	1	17,60	1	SPAIN	
	2019	AGOSTO	1	39.696,40	1	SPAIN	
		2018	ABRIL	1	107.245,16	1	SPAIN
IMPORTACIÓN	2022	ABRIL	5	683.092,37	3	ISRAEL, SPAIN, FRANCE	
		MARZO	5	692.078,76	5	SPAIN, ISRAEL, UNITED STATES	
		FEBRERO	1	145.547,65	1	ISRAEL	
		ENERO	9	811.746,62	5	CHINA, SPAIN, ISRAEL	
	2021	DICIEMBRE	9	1.661.760,85	6	ISRAEL, UNITED STATES, CHINA	
		NOVIEMBRE	5	287.232,55	6	ISRAEL, UNITED STATES, VIET NAM	
		OCTUBRE	14	1.378.568,94	7	SPAIN, ISRAEL, CHINA	
		SETIEMBRE	3	71.173,53	2	VIET NAM, CHINA	
		AGOSTO	7	650.528,48	5	CHINA, VIET NAM, SPAIN	
		JULIO	4	550.270,30	4	CHINA, ISRAEL, VIET NAM	
		JUNIO	3	415.033,08	3	ISRAEL, CHINA, SPAIN	
		MAYO	1	19.905,08	3	CHINA, SPAIN, UNITED STATES	
		ABRIL	4	453.667,41	6	CHINA, GERMANY, SPAIN	
		MARZO	4	795.215,42	6	ISRAEL, UNITED STATES, VIET NAM	
		FEBRERO	7	397.398,72	6	SPAIN, ISRAEL, CHINA	
		ENERO	4	334.287,06	6	CHINA, SPAIN, ISRAEL	
		2020	DICIEMBRE	5	361.955,31	2	SPAIN, ISRAEL
			NOVIEMBRE	4	212.451,90	5	ISRAEL, UNITED STATES, VIET NAM
			OCTUBRE	4	146.981,16	6	CHINA, SPAIN, FRANCE
			SETIEMBRE	7	621.134,42	6	ISRAEL, UNITED STATES, CHINA
AGOSTO	5	167.460,12	5	ISRAEL, CHINA, SPAIN			
JULIO	1	2.513,30	1	CHINA			

		JUNIO	2	6.556,35	1	CHINA
		MAYO	3	351.740,68	5	CHINA, SPAIN, ISRAEL
		ABRIL	12	773.773,47	5	ISRAEL, CHINA, SPAIN
		MARZO	6	409.243,33	5	ISRAEL, UNITED STATES, CHINA
		FEBRERO	6	310.539,89	5	ISRAEL, UNITED STATES, VIET NAM
		ENERO	2	139.794,60	1	ISRAEL
	2019	DICIEMBRE	3	273.140,34	4	CHINA, SPAIN, ISRAEL
		NOVIEMBRE	4	199.489,06	4	CHINA, ISRAEL, UNITED STATES
		OCTUBRE	4	67.342,59	6	ISRAEL, CHINA, SPAIN
		SETIEMBRE	9	674.234,37	6	CHINA, ISRAEL, SPAIN
		AGOSTO	4	144.980,76	5	CHINA, UNITED STATES, VIET NAM
		JULIO	5	292.021,68	6	CHINA, SPAIN, UNITED STATES
		JUNIO	4	306.340,55	2	CHINA, ISRAEL
		MAYO	5	387.544,09	5	SPAIN, CHINA, UNITED STATES
		ABRIL	6	449.528,27	5	CHINA, SPAIN, ISRAEL
		MARZO	9	772.578,89	5	ISRAEL, CHINA, SPAIN
		FEBRERO	4	256.186,36	4	ISRAEL, UNITED STATES, CHINA
		ENERO	5	305.818,39	4	ISRAEL, UNITED STATES, CHINA
	2018	DICIEMBRE	1	23.570,21	3	CHINA, SPAIN, ISRAEL
		NOVIEMBRE	3	152.005,11	5	SPAIN, ISRAEL, SINGAPORE
		OCTUBRE	3	206.896,36	7	SPAIN, ISRAEL, SINGAPORE
		SETIEMBRE	2	229.377,31	6	ISRAEL, SINGAPORE, UNITED STATES
		AGOSTO	5	379.977,28	6	ISRAEL, CHINA, SPAIN
		JULIO	7	394.863,57	6	ISRAEL, CHINA, SPAIN
		JUNIO	3	115.738,84	6	ISRAEL, CHINA, SPAIN
		MAYO	4	416.812,23	6	ISRAEL, SPAIN, SINGAPORE
		ABRIL	8	282.258,16	7	SPAIN, CHINA, BELGIUM
		MARZO	5	225.657,84	6	SPAIN, ISRAEL, CHINA
		FEBRERO	4	176.024,35	7	ISRAEL, CHINA, SPAIN
		ENERO	9	526.125,64	4	ISRAEL, CHINA, SPAIN

PUBLICACIÓN DIARIO "EL PERUANO"

Reporte Otros Créditos

Institución	NOV 2021		DIC 2021		ENE 2022		FEB 2022		MAR 2022		ABR 2022	
	Monto *	Dias V.	Monto *	Dias V.	Monto *	Dias V.	Monto *	Dias V.	Monto *	Dias V.	Monto *	Dias V.

Institución	MAY 2021		JUN 2021		JUL 2021		AGO 2021		SET 2021		OCT 2021	
	Monto *	Dias V.	Monto *	Dias V.	Monto *	Dias V.	Monto *	Dias V.	Monto *	Dias V.	Monto *	Dias V.

Reporte Otros Créditos por entidades

Sin Información