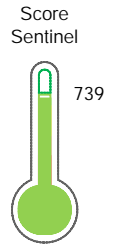


El reporte contiene solo los títulos seleccionados

- Información General
- Consulta Rápida
- Principales Acreedores
- Detalle Variación
- Posición Histórica
- Gráficos
- Rep. Vencidos
- Rep. SBS/Microf.
- SBS/Microf. Entidades
- Rectificaciones SBS
- Avalados/Avalistas
- Hechos de Importancia
- Documentos CCL
- Detalle de Vencidos
- Comercio Exterior
- Otros Créditos
- Otros Créd. Entidades
- Otros Rep. Negativos

RUC 20502351908 - OPP FILM S.A.

Fecha Proceso	Tipo Doc.	N. Doc.	Nota	Deuda Total *	Var.	Actual	Previo	12m
24/10/2022	RUC	20502351908	0.000	419.880.762,95		●	●	●



Riesgo Bajo

* La persona consultada cuenta con los siguientes créditos e indicadores.

- Línea de Crédito
- Es Aval
- Está Avalado
- Buen Contribuyente SAT
- Reprogramados Emerg

Sentinel Sabio

Bancarizado: SI

Recomendación de Sentinel Sabio

Evaluación Crediticia



APROBAR
Producto Genérico

Detalle:

- Cumple con todas las reglas de evaluación


Cuota Estimada Mensual

S/ 18541095,



Score Sentinel

Nivel de Riesgo



Riesgo Bajo

Recomendación:

En este nivel de riesgo, 10 de 100 empresas podrían caer en incumplimiento en los próximos 12 meses

Información General

Datos Principales

12/09/2022: Última actualización de información reportada por SUNAT

Razón Social:	OPP FILM S.A.		
Nombre Comercial:	-		
Tipo de Contribuyente:	SOCIEDAD ANONIMA		
Estado de Contribuyente:	ACTIVO	Condición del Contribuyente:	HABIDO
Inicio de Actividades:	15/07/2001		
Tamaño contribuyente:	PRINCIPAL	Dependencia:	I.PRICO NACIONAL
Actividad Económica Principal	FAB. DE PRODUCTOS DE PLASTICOS.		
Actividad Económica Secundaria 1	-	Actividad Económica Secundaria 2	-
Fecha Inscripción RRPP:	20/06/2001	Número de Partida Registral:	-
Folio:	-	Asiento:	-

Agente de retención

Direcciones Registradas

Dirección	Fuente
AVENIDA SAN PEDRO MZA. B LTE. 48-A URBANIZACION SAN VICENTE LURIN - LIMA - LIMA	SUNAT - DOMICILIO FISCAL
AVENIDA SAN PEDRO PARCELA B NRO. 73-B URBANIZACION SAN VICENTE LURIN - LIMA - LIMA	SUNAT - S.PRODUCTIVA
AVENIDA SAN PEDRO NRO. S/N URBANIZACION PREDIO SAN VICENTE LURIN - LIMA - LIMA (SUB LOTE B-48B)	SUNAT - S.PRODUCTIVA
MZA. B LTE. 4-6 ZONA INDUSTRIAL PARQUE SECTOR 62 CHILCA I CHILCA - CAÑETE - LIMA (CHILCA INDUSTRIAL)	SUNAT - S.PRODUCTIVA
AVENIDA MANUEL VALLE KM. 1.7 LTE. 5 PACHACAMAC - LIMA - LIMA (COSTADO DE RESTAURANT LA PONDEROSA)	SUNAT - DEPOSITO
AVENIDA CORONEL NESTOR GAMBETTA NRO. 358 URBANIZACION INDUSTRIAL LA CHALACA CALLAO - PROV. CONST. DEL CALLAO - CALLAO	SUNAT - DEPOSITO
AVENIDA CARLOS ROBERTO HANSEN MZA. I LTE. 1 ZONA INDUSTRIAL EL LUCUMO LURIN - LIMA - LIMA (ALT. KM. 40 PANAMERICA SUR)	SUNAT - DEPOSITO
AVENIDA NESTOR GAMBETA KM. 3.6 URBANIZACION URBANIZACION SAN AGUSTIN CALLAO - PROV. CONST. DEL CALLAO - CALLAO	SUNAT - DEPOSITO
CALLE PLAYA OQUENDO KM. 7.5 VENTANILLA - PROV. CONST. DEL CALLAO - CALLAO (CARRETERA VENTANILLA KM 7.5)	SUNAT - DEPOSITO
AVENIDA ARGENTINA NRO. 2085 URBANIZACION CALLAO - PROV. CONST. DEL CALLAO - CALLAO	SUNAT - DEPOSITO
CARRETERA PANAMERICANA SUR KM. 29 LTE. 9 LURIN - LIMA - LIMA (FRENTE A TUBISA)	SUNAT - DEPOSITO
AVENIDA CAMINO REAL NRO. 1281 INT. 601A URBANIZACION SANTA ISABEL SAN ISIDRO - LIMA - LIMA	SUNAT - OF.ADMINIST.
AVENIDA MANCO CAPAC NRO. 113 CALLAO - PROV. CONST. DEL CALLAO - CALLAO	SUNAT - DEPOSITO
NRO. B7 GRUPO ZONA RUSTICA DE SAN BARTO LURIN - LIMA - LIMA (SECCIONES 2 Y 3 LT 10,14,17,21,25,29,33)	SUNAT - DEPOSITO
AVENIDA GASODUCTO NRO. S/N LTE. 2 URBANIZACION LAS PRADERAS DE LURIN LURIN - LIMA - LIMA	SUNAT - DEPOSITO
CALLE MUELLE NRO. 450 PISCO - PISCO - ICA	SUNAT - DEPOSITO
PARCELA NRO. C23 LTE. A2 FUNDO EX FUNDO SALINAS LURIN - LIMA - LIMA (ESPALDA PLANTA 2 OPP FILM)	SUNAT - DEPOSITO
CALLE C MZA. A LTE. 14 SEC. LAS PRADERAS DE LURIN LURIN - LIMA - LIMA (SECTOR 3 Y 4)	SUNAT - DEPOSITO
AVENIDA ALBERT EINSTEIN LTE. B3 ZONA INDUSTRIAL PARQUE INDUSTRIAL SECTOR CHILCA - CAÑETE - LIMA	SUNAT - DEPOSITO
AVENIDA SAN PEDRO PARCELA B NRO. 65 URBANIZACION SAN VICENTE LURIN - LIMA - LIMA (PARCELA B65 CRUCE CON CALLE LAS CUCARDAS)	SUNAT - DEPOSITO

Representantes Legales

Nro Documento	Nombre de Representante	Semáforos			Fecha desde que ocupa Cargo	Cargo
		Act	Pre	12m		
0000085278	ZAIDAN SABA JAMIL				15/11/2002	APODERADO
06451232	ABUSADA DE Z Aidan MARGARITA				24/01/2003	GERENTE GENERAL
07357226	QUIJANO SORIA NINA VICTORIA				19/09/2017	APODERADO
09393526	ALDANA SILVA RAUL FERNANDO				21/04/2014	APODERADO
09398313	MAS GOMEZ ANA BERTHA				03/05/2021	APODERADO
40461425	OLCESE SCHWARZ VANESSA				21/05/2015	GERENTE GENERAL
41919752	ZAIDAN ABUSADA NATALIE				11/05/2007	APODERADO
45454128	ZAIDAN ABUSADA NIKOLAS				10/10/2011	APODERADO

Empresas Relacionadas a:

ABUSADA DE Z Aidan MARGARITA

Ruc	Razón Social	Semáforos			Fecha desde que ocupa Cargo	Cargo	Estado
		Act	Pre	12m			
20522003345	OBEN HOLDING GROUP S.A.C.				28/04/2009	GERENTE GENERAL	ACTIVO

QUIJANO SORIA NINA VICTORIA

Ruc	Razón Social	Semáforos			Fecha desde que ocupa Cargo	Cargo	Estado
		Act	Pre	12m			
20515666452	GLOBALPLAST SAC				26/05/2011	APODERADO	ACTIVO

MAS GOMEZ ANA BERTHA

Ruc	Razón Social	Semáforos			Fecha desde que ocupa Cargo	Cargo	Estado
		Act	Pre	12m			
20605896937	FRANCA JOYERIA FINA E. I.R.L.				27/01/2020	TITULAR-GERENTE	SUSPENSION TEMPORAL

OLCESE SCHWARZ VANESSA

Ruc	Razón Social	Semáforos			Fecha desde que ocupa Cargo	Cargo	Estado
		Act	Pre	12m			
20122299091	DISTRIBUCIONES Y ASESORIAS COMERCIALES SOCIEDAD ANONIMA CE				11/02/2002	GERENTE GENERAL	ACTIVO
20515666452	GLOBALPLAST SAC				10/02/2011	APODERADO	ACTIVO
20519126673	FRANQUICIAS ASOCIADAS S.A.C.				18/04/2008	GERENTE GENERAL	BAJA DE OFICIO

ZAIDAN ABUSADA NATALIE

Ruc	Razón Social	Semáforos			Fecha desde que ocupa Cargo	Cargo	Estado
		Act	Pre	12m			
20522003345	OBEN HOLDING GROUP S.A.C.				26/07/2012	APODERADO	ACTIVO

ZAIDAN ABUSADA NIKOLAS

Ruc	Razón Social	Semáforos			Fecha desde que ocupa Cargo	Cargo	Estado
		Act	Pre	12m			
20522003345	OBEN HOLDING GROUP S.A.C.				26/07/2012	APODERADO	ACTIVO
20606805277	PACK AGRO S.A.C.				27/10/2020	-	ACTIVO

Consulta Rápida

Documento de identidad consultado

Fecha Proceso	Tipo Doc.	N. Doc.	Nombre o Raz. Social	Nota	Deuda Total *	Var.	Actual	Previo	12m
---------------	-----------	---------	----------------------	------	---------------	------	--------	--------	-----

24/10/2022 RUC 20502351908 OPP FILM S.A.

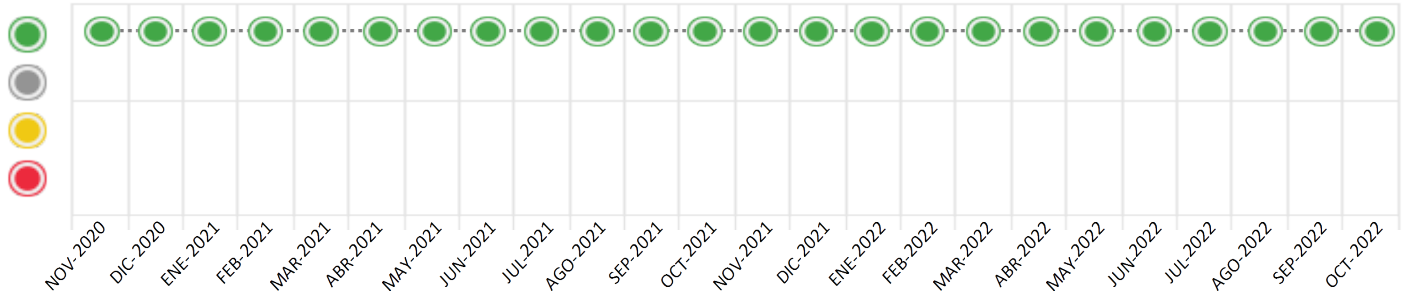
0.000

419.880.762,95



Montos expresados en unidades de soles*

Semáforos de los últimos 24 meses



Semáforo	Descripción
	No registra información de deudas
	Mínimo Riesgo: Sin deudas vencidas
	Mediano Riesgo: Deudas con poco atraso*
	Alto Riesgo: Deudas con atraso significativo*

*Semáforo deuda menor: Deuda vencida menor S/ 100 personas naturales o menor S/ 500 personas jurídicas

Verde: 0 <= Sem. < 0.001
 Amarillo: 0.001 <= Sem. <= 2
 Rojo: 2 < Sem. <= 6

Variación	Descripción
	Variación Negativa: La nueva información reportada ha incrementado tu riesgo crediticio
	Variación Positiva: La nueva información ha mejorado tu posición de riesgo
	Variación Porcentual Positiva: El monto total reportado por la SBS/Microfinanzas o número de instituciones financieras ha aumentado
	Variación Porcentual Negativa: El monto total reportado por la SBS/Microfinanzas o número de instituciones financieras ha disminuido
	Aproximadamente igual o igual

Detalle de la deuda SBS/Microfinanzas

Entidad	Deuda Anterior			Deuda a OCT 2022				Rect. (1)	Disc.
	ABR 2022	JUL 2022	SET 2022	Fecha Inf.	Calif. (2)	Monto *	Días Venc.		
SCOTIABANK	168.183.612,54	116.741.377,15	134.889.938,33	30/09/2022	NOR	160.089.340,30	8		
BIF	78.408.873,97	93.024.652,41	62.712.574,73	30/09/2022	NOR	77.709.032,40			
ICBC PERU BANK S.A.	27.474.696,97	54.549.642,75	52.017.183,40	30/09/2022	NOR	46.990.038,56			
BCP	30.728.793,52	50.589.699,15	59.115.519,17	30/09/2022	NOR	45.209.517,16	5		
BBVA	40.703.388,40	57.031.887,60	51.633.573,72	30/09/2022	NOR	40.567.575,64			
BCO SANTANDER PERU	110.968,88	31.485.162,57	30.732.966,86	30/09/2022	NOR	30.246.268,89			
BANCO PICHINCHA	24.876.446,00	21.806.325,00	10.059.748,00	30/09/2022	NOR	10.418.277,00			
BANCO GNB PERU	7.140.838,00	8.602.425,00	8.353.012,00	30/09/2022	NOR	8.650.713,00			
BCO DE COMERCIO	0,00								
TOTAL	377.627.618,28	433.831.171,63	409.514.516,21			419.880.762,95			

(1) Ver detalle en el cuadro de Rectificaciones SBS

(2) NOR: Normal, CPP: Con Problemas Potenciales, DEF: Deficiente, DUD: Dudoso, PER: Pérdida, SCAL: Sin Calificación

Detalle de la deuda de Otros Créditos

Entidad	Deuda Anterior			Deuda a OCT 2022				Disc.
	ABR 2022	JUL 2022	SET 2022	Fecha Inf.	Calif. (2)	Monto	Días Venc.	
TOTAL								

(2) NOR: Normal, CPP: Con Problemas Potenciales, DEF: Deficiente, DUD: Dudoso, PER: Pérdida, SCAL: Sin Calificación

Detalle de vencidos

# Doc	Fuente - Acreedor	Monto *	Días Venc.
-------	-------------------	---------	------------

Utilización de Líneas de Crédito

Instituciones	**	Línea Aprobada	Línea No Utilizada	Línea Utilizada	% L. Uti.
SCOTIABANK	COR		6.985.640,00		
SCOTIABANK	PRE		8.835.210,45		
SCOTIABANK	TCO	338.385,00			0%
SCOTIABANK	TOT		281.413,33		
BIF	COR		3.981.000,00		
BBVA	DES		4.417.089,69		
BBVA	TOT		318.556,55		
TOTAL		338.385,00	24.818.910,02		0%

**(COR): Cuenta Corriente, (DES): Descuentos, (PRE): Préstamos, (TCO): Tarjetas de Crédito de Consumo, (TOT): Otras Tarjetas

Principales Acreedores

Montos expresados en unidades de soles*

Resumen de Deudas

Descripción de la Deuda	Monto *	Días
Deuda total SBS al 30/09/2022	419.880.762,95	
% Calificación normal	100,00	
Peor Calificación (2)	NOR	
Otros Créditos	0,00	****

Detalle de deuda SBS/Microfinanzas

Institución SBS	Calif. (2)	Saldo *	% Ven.	Días Venc.	Rect.(1)
SCOTIABANK	NOR	160.089.340,30	0,00	8	

BIF	NOR	77.709.032,40	0.00	
ICBC PERU BANK S.A.	NOR	46.990.038,56	0.00	
BCP	NOR	45.209.517,16	0.00	5
BBVA	NOR	40.567.575,64	0.00	
BCO SANTANDER PERU	NOR	30.246.268,89	0.00	
BANCO PICHINCHA	NOR	10.418.277,00	0.00	
BANCO GNB PERU	NOR	8.650.713,00	0.00	
Deuda Total SBS/MicroFinanzas		419.880.762,95	0	

Detalle de Riesgos SBS/Microfinanzas

Concepto	Saldo *
Deuda Directa	239.890.825,86
Deuda Indirecta	179.989.937,09
Deuda Castigada	0,00
Deuda Total SBS/MicroFinanzas	419.880.762,95
Línea Tarj.Cred. No utilizada	599.969,88
Total Riesgo SBS/MicroFinanzas	420.480.732,83

Detalle de deuda Otros Créditos

Empresa	Calif. (2)	Saldo *	% Ven.	Días Venc.	Disc.
Deuda Total Otros Créditos		0,00	0		

Detalle de vencidos

# Doc	Fuente - Acreedor	Monto *	Días Venc.
-------	-------------------	---------	------------

Detalle Variación

Montos expresados en unidades de soles*

Resumen de la variación

Descripción de la deuda	22/09/2022	24/10/2022	Variación
Score	0.000	0.000	0.000
Nro. Entidades SBS/Microf.	8	8	0
Riesgo Total SBS/Microf. *	409.514.516,21	419.880.762,95	
Deuda Directa	186.488.647,38	239.890.825,86	53.402.178,48
Deuda Indirecta	223.025.868,83	179.989.937,09	-43.035.931,74
Deuda Castigada	0,00	0,00	0,00

Variación del Riesgo Total SBS/Microf. *	Antes	24/10/2022	Variación
Último Mes	409.514.516,21	419.880.762,95	10.366.246,74
Último Trimestre	433.831.171,63	419.880.762,95	-13.950.408,68
Último Semestre	377.627.618,28	419.880.762,95	42.253.144,67
Último Año	656.088.086,10	419.880.762,95	-236.207.323,15

Calificación SBS/Microf.	22/09/2022	24/10/2022	Variación
% NOR (Normal)	100.00	100.00	

% CPP (Con Problemas Potenciales)	0.00	0.00	0.00
% DEF (Deficiente)	0.00	0.00	0.00
% DUD (Dudoso)	0.00	0.00	0.00
% PER (Pérdida)	0.00	0.00	0.00
Deuda vencida *	22/09/2022	24/10/2022	Variación
Total deuda vencida	0,00	0,00	0,00
Deuda por Otros Créditos *	22/09/2022	24/10/2022	Variación
Total deuda otros créditos	0,00	0,00	0,00















Detalle de la variación

Fuente - Acreedor *	22/09/2022	24/10/2022	Variación
---------------------	------------	------------	-----------

Posición Histórica

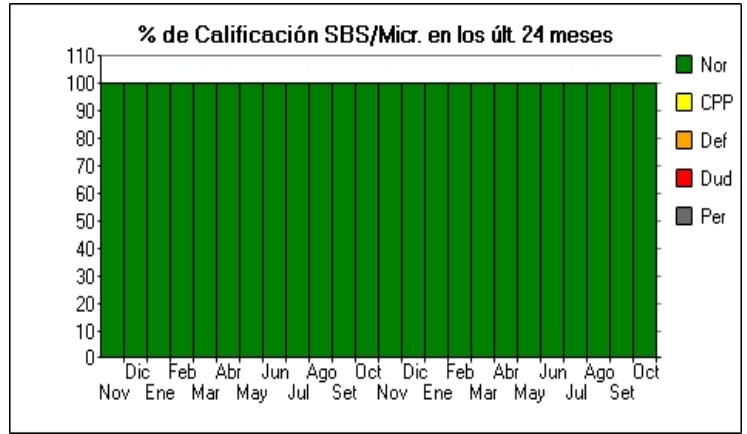
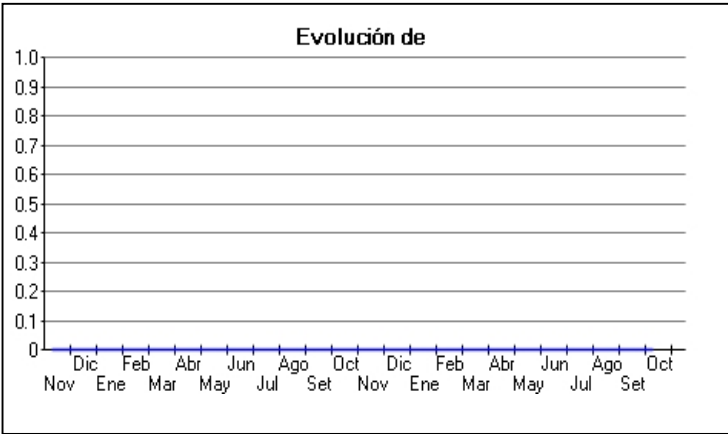
Montos expresados en unidades de soles*

Fecha de Proceso	Sema. Actual	Sem. Riesgo	Var.	Superintendencia de Banca y Seguros (SBS/Microfinan.)				Otros Créditos	Otros Vencidos *				Clas. Cerr./Anu.		Otros Repor. Negati.	
				# Enti.	Deuda Total *	% Cali. normal	Peor Califi.(2)		Deuda Vencida *	Protestos	Docs. Impagos	Deuda Tributaria	Deuda Laboral	Cta. Cte.		Tar. Créd.
24/10/202	●	0.000	☰	8 419.880.762,95	100.00	NOR	0,00	0,00	0,00	0,00	0,00	0,00	0,00	0	0	0
22/09/202	●	0.000	☰	8 409.514.516,21	100.00	NOR	0,00	0,00	0,00	0,00	0,00	0,00	0,00	0	0	0
22/08/202	●	0.000	☰	8 431.143.675,35	100.00	NOR	0,00	0,00	0,00	0,00	0,00	0,00	0,00	0	0	0
22/07/202	●	0.000	☰	8 433.831.171,63	100.00	NOR	0,00	0,00	0,00	0,00	0,00	0,00	0,00	0	0	0
23/06/202	●	0.000	☰	8 510.319.183,40	100.00	NOR	0,00	0,00	0,00	0,00	0,00	0,00	0,00	0	0	0
23/05/202	●	0.000	☰	9 459.094.575,89	100.00	NOR	0,00	0,00	0,00	0,00	0,00	0,00	0,00	0	0	0
25/04/202	●	0.000	☰	9 377.627.618,28	100.00	NOR	0,00	0,00	0,00	0,00	0,00	0,00	0,00	0	0	0
23/04/202	●	0.000	☰	9 415.449.256,16	100.00	NOR	0,00	0,00	0,00	0,00	0,00	0,00	0,00	0	0	0
07/04/202	●	0.000	☰	9 415.449.256,16	100.00	NOR	0,00	0,00	0,00	29,29	0,00	0,00	0,00	0	0	0
01/04/202	●	0.000	☰	9 415.449.256,16	100.00	NOR	0,00	0,00	0,00	29,29	0,00	0,00	0,00	0	0	0
31/03/202	●	0.000	☰	9 415.449.256,16	100.00	NOR	0,00	0,00	0,00	29,75	0,00	0,00	0,00	0	0	0
22/03/202	●	0.000	☰	9 415.449.256,16	100.00	NOR	0,00	0,00	0,00	29,75	0,00	0,00	0,00	0	0	0
02/03/202	●	0.000	☰	9 444.788.165,51	100.00	NOR	0,00	0,00	0,00	29,75	0,00	0,00	0,00	0	0	0
23/02/202	●	0.000	☰	9 444.788.165,51	100.00	NOR	0,00	0,00	0,00	0,00	0,00	0,00	0,00	0	0	0
24/01/202	●	0.000	☰	9 502.244.385,75	100.00	NOR	0,00	0,00	0,00	0,00	0,00	0,00	0,00	0	0	0
20/01/202	●	0.000	☰	9 607.130.479,65	100.00	NOR	0,00	0,00	0,00	0,00	0,00	0,00	0,00	0	0	0
03/01/202	●	0.000	☰	9 607.130.479,65	100.00	NOR	0,00	0,00	0,00	31,58	0,00	0,00	0,00	0	0	0
21/12/202	●	0.000	☰	9 607.130.479,65	100.00	NOR	0,00	0,00	0,00	32,17	0,00	0,00	0,00	0	0	0
01/12/202	●	0.000	☰	9 646.337.744,31	100.00	NOR	0,00	0,00	0,00	32,17	0,00	0,00	0,00	0	0	0
23/11/202	●	0.000	☰	9 646.337.744,31	100.00	NOR	0,00	0,00	0,00	31,59	0,00	0,00	0,00	0	0	0
02/11/202	●	0.000	☰	8 656.088.086,10	100.00	NOR	0,00	0,00	0,00	31,59	0,00	0,00	0,00	0	0	0
22/10/202	●	0.000	☰	8 656.088.086,10	100.00	NOR	0,00	0,00	0,00	32,74	0,00	0,00	0,00	0	0	0
07/10/202	●	0.000	☰	8 628.997.316,72	100.00	NOR	0,00	0,00	0,00	32,74	0,00	0,00	0,00	0	0	0
04/10/202	●	0.000	☰	8 628.997.316,72	100.00	NOR	0,00	0,00	0,00	32,74	0,00	0,00	0,00	0	0	0
23/09/202	●	0.000	☰	8 628.997.316,72	100.00	NOR	0,00	0,00	0,00	32,35	0,00	0,00	0,00	0	0	0
17/09/202	●	0.000	☰	8 598.044.712,09	100.00	NOR	0,00	0,00	0,00	32,35	0,00	0,00	0,00	0	0	0
16/09/202	●	0.000	☰	8 598.044.712,09	100.00	NOR	0,00	0,00	0,00	32,35	0,00	0,00	0,00	0	0	0
01/09/202	●	0.000	☰	8 598.044.712,09	100.00	NOR	0,00	0,00	0,00	114.833,95	0,00	0,00	0,00	0	0	0
23/08/202	●	0.000	☰	8 598.044.712,09	100.00	NOR	0,00	0,00	0,00	113.596,76	0,00	0,00	0,00	0	0	0
22/08/202	●	0.000	☰	8 557.049.983,57	100.00	NOR	0,00	0,00	0,00	113.596,76	0,00	0,00	0,00	0	0	0
13/08/202	●	0.000	☰	8 557.049.983,57	100.00	NOR	0,00	0,00	0,00	113.596,76	0,00	0,00	0,00	0	0	0
06/08/202	●	0.000	☰	8 557.049.983,57	100.00	NOR	0,00	0,00	0,00	113.596,76	0,00	0,00	0,00	0	0	0
02/08/202	●	0.000	☰	8 557.049.983,57	100.00	NOR	0,00	0,00	0,00	113.596,76	0,00	0,00	0,00	0	0	0
24/07/202	●	0.000	☰	8 557.049.983,57	100.00	NOR	0,00	0,00	0,00	108.479,28	0,00	0,00	0,00	0	0	0
19/07/202	●	0.000	☰	8 609.490.300,16	100.00	NOR	0,00	0,00	0,00	108.479,28	0,00	0,00	0,00	0	0	0
09/07/202	●	0.000	☰	8 609.490.300,16	100.00	NOR	0,00	0,00	0,00	108.479,28	0,00	0,00	0,00	0	0	0
01/07/202	●	0.000	☰	8 609.490.300,16	100.00	NOR	0,00	0,00	0,00	108.479,28	0,00	0,00	0,00	0	0	0
28/06/202	●	0.000	☰	8 609.490.300,16	100.00	NOR	0,00	0,00	0,00	107.354,56	0,00	0,00	0,00	0	0	0
23/06/202	●	0.000	☰	8 609.490.300,16	100.00	NOR	0,00	0,00	0,00	107.354,56	0,00	0,00	0,00	0	0	0
21/06/202	●	0.000	☰	7 609.972.667,23	100.00	NOR	0,00	0,00	0,00	107.354,56	0,00	0,00	0,00	0	0	0
01/06/202	●	0.000	☰	7 609.972.667,23	100.00	NOR	0,00	0,00	0,00	107.324,32	0,00	0,00	0,00	0	0	0
24/05/202	●	0.000	☰	7 609.972.667,23	100.00	NOR	0,00	0,00	0,00	106.452,91	0,00	0,00	0,00	0	0	0
18/05/202	●	0.000	☰	7 565.103.631,70	100.00	NOR	0,00	0,00	0,00	106.452,91	0,00	0,00	0,00	0	0	0

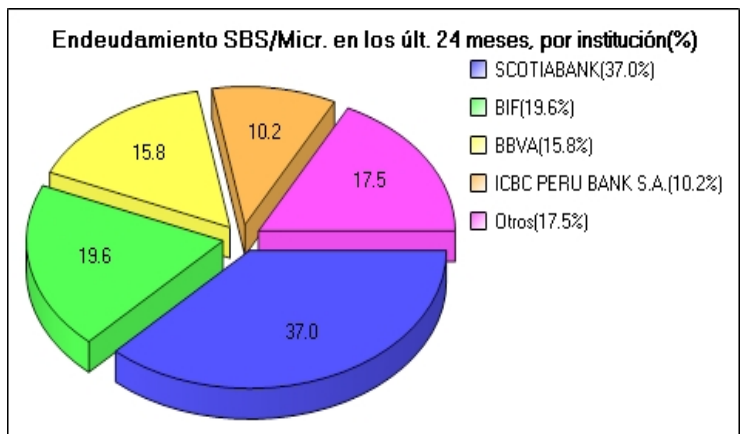
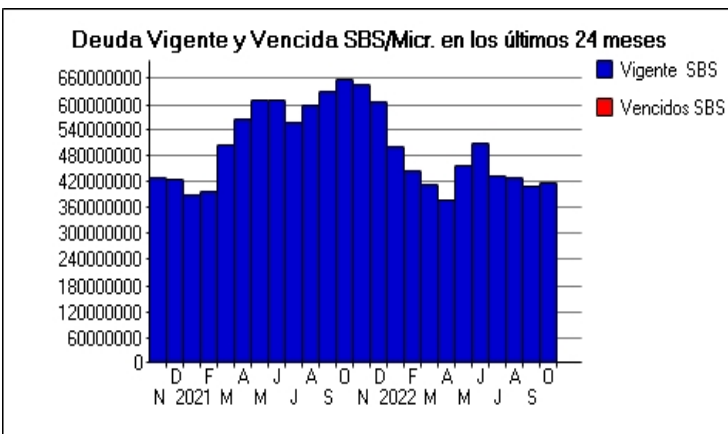
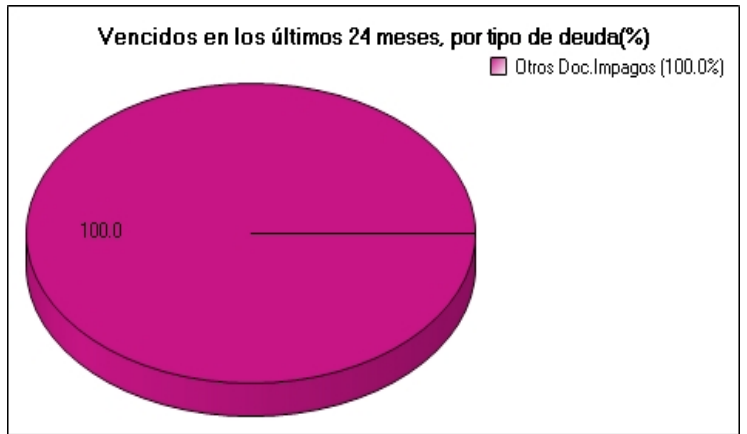
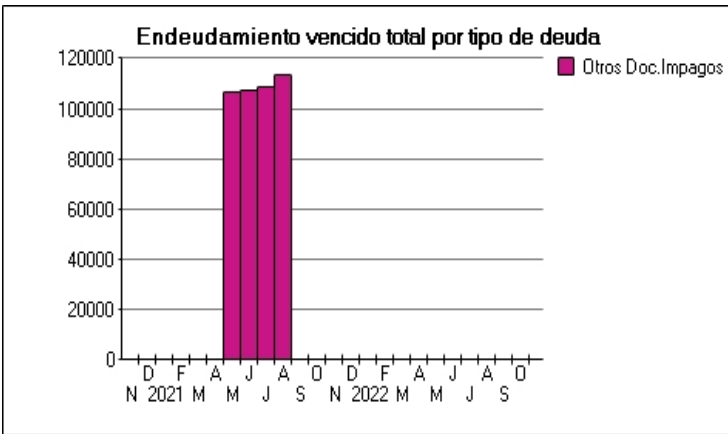
23/04/202		0.000		7 565.103.631,70	100.00	NOR	0,00	0,00	0,00	0,00	0,00	0,00	0	0	0
25/03/202		0.000		7 505.177.333,14	100.00	NOR	0,00	0,00	0,00	0,00	0,00	0,00	0	0	0
26/02/202		0.000		7 399.447.093,94	100.00	NOR	0,00	0,00	0,00	0,00	0,00	0,00	0	0	0
23/01/202		0.000		7 389.671.980,11	100.00	NOR	0,00	0,00	0,00	0,00	0,00	0,00	0	0	0
14/01/202		0.000		7 424.639.087,26	100.00	NOR	0,00	0,00	0,00	0,00	0,00	0,00	0	0	0
22/12/202		0.000		7 424.639.087,26	100.00	NOR	0,00	0,00	0,00	0,00	0,00	0,00	0	0	0
25/11/202		0.000		7 429.867.991,28	100.00	NOR	0,00	0,00	0,00	0,00	0,00	0,00	0	0	0

Gráficos

Montos expresados en unidades de soles*



NOR: Normal, CPP: Con Problemas Potenciales, DEF: Deficiente, DUD: Dudoso, PER: Pérdida, SCAL: Sin Calificación



Reporte de Vencidos

Montos expresados en unidades de soles*

Fuente - Acreedor	JUL 2022			AGO 2022			SET 2022			OCT 2022		
	# Docs.	Monto *	Dias V.	# Docs.	Monto *	Dias V.	# Docs.	Monto *	Dias V.	# Docs.	Monto *	Dias V.
Documentos Impagos												
TELEFONICA MULTIMEDIA S.A.C.		0,00			0,00			0,00			0,00	
Total	0			0			0			0		

Montos expresados en unidades de soles*

Fuente - Acreedor	MAR 2022			ABR 2022			MAY 2022			JUN 2022		
	# Docs.	Monto *	Dias V.	# Docs.	Monto *	Dias V.	# Docs.	Monto *	Dias V.	# Docs.	Monto *	Dias V.
Documentos Impagos												
TELEFONICA MULTIMEDIA S.A.C.	1	29,75	819		0,00	0		0,00			0,00	
Total	1	29,75	819	0			0			0		

Montos expresados en unidades de soles*

Fuente - Acreedor	NOV 2021			DIC 2021			ENE 2022			FEB 2022		
	# Docs.	Monto *	Dias V.	# Docs.	Monto *	Dias V.	# Docs.	Monto *	Dias V.	# Docs.	Monto *	Dias V.
Documentos Impagos												
TELEFONICA MULTIMEDIA S.A.C.	1	31,59	698	1	32,17	729		0,00	0		0,00	
Total	1	31,59	698	1	32,17	729	0			0		

Reporte SBS/Microfinanzas

Montos expresados en unidades de soles*

Última fecha reportada por la SBS : 30/09/2022

ÚLTIMOS 6 MESES		MAY 2022 (SBS: ABR 2022)	JUN 2022 (SBS: MAY 2022)	JUL 2022 (SBS: JUN 2022)	AGO 2022 (SBS: JUL 2022)	SET 2022 (SBS: AGO 2022)	OCT 2022 (SBS: SET 2022)
% Porcentaje	NOR (Normal)	100,00	100,00	100,00	100,00	100,00	100,00
	CPP (Con Problemas Pote.)	0,00	0,00	0,00	0,00	0,00	0,00
de	DEF (Deficiente)	0,00	0,00	0,00	0,00	0,00	0,00
Calificación	DUD (Dudoso)	0,00	0,00	0,00	0,00	0,00	0,00
	PER (Pérdida)	0,00	0,00	0,00	0,00	0,00	0,00

Institución	MAY 2022 (SBS: ABR 2022)		JUN 2022 (SBS: MAY 2022)		JUL 2022 (SBS: JUN 2022)		AGO 2022 (SBS: JUL 2022)		SET 2022 (SBS: AGO 2022)		OCT 2022 (SBS: SET 2022)	
	Monto *	Dias V.	Monto *	Dias V.	Monto *	Dias V.	Monto *	Dias V.	Monto *	Dias V.	Monto *	Dias V.
SCOTIABANK	190.780.632,40	8	195.832.746,33		116.741.377,15		139.204.230,46		134.889.938,33	8	160.089.340,30	8
BIF	74.098.329,19		86.839.495,44		93.024.652,41		71.367.388,66		62.712.574,73		77.709.032,40	
ICBC PERU BANK S.A.	35.011.281,37		51.276.446,44		54.549.642,75		40.042.978,87		52.017.183,40		46.990.038,56	
BCP	61.150.225,17	5	54.804.130,30	8	50.589.699,15	7	66.480.553,08	12	59.115.519,17	8	45.209.517,16	5
BBVA	42.911.380,23		62.364.736,37		57.031.887,60		55.063.730,20	8	51.633.573,72	2	40.567.575,64	
BCO SANTANDER PERU	19.306.329,53		24.608.381,52		31.485.162,57		31.344.874,08		30.732.966,86		30.246.268,89	
BANCO PICHINCHA	28.432.944,00		27.446.616,00		21.806.325,00		22.347.920,00		10.059.748,00		10.418.277,00	
BANCO GNB PERU	7.403.454,00		7.146.631,00		8.602.425,00		5.292.000,00		8.353.012,00		8.650.713,00	
BCO DE COMERCIO	0,00											
TOTAL	459.094.575,89	8	510.319.183,40	8	433.831.171,63	7	431.143.675,35	12	409.514.516,21	8	419.880.762,95	8

Última fecha reportada por la SBS : 30/09/2022

Operación	MAY 2022 (SBS: ABR 2022)		JUN 2022 (SBS: MAY 2022)		JUL 2022 (SBS: JUN 2022)		AGO 2022 (SBS: JUL 2022)		SET 2022 (SBS: AGO 2022)		OCT 2022 (SBS: SET 2022)	
	Monto *	Dias V.	Monto *	Dias V.	Monto *	Dias V.	Monto *	Dias V.	Monto *	Dias V.	Monto *	Dias V.
RESUMEN												
- Total Deuda	459.094.575,89	8	510.319.183,40	8	433.831.171,63	7	431.143.675,35	12	409.514.516,21	8	419.880.762,95	8
- Línea No Utilizada	114.782.847,58		60.322.059,48		111.858.394,52		156.794.525,55		169.439.246,84		106.971.861,30	
- Línea Otorgada	325.890,00		314.585,00		325.125,00		333.200,00		326.740,00		338.385,00	
- Garantías	546.615.425,00		526.862.123,00		481.047.199,00		492.994.777,00		483.436.716,00		500.666.379,00	
CREDITOS DIRECTOS												

-- Reprgr. Emergencia Sanitaria	110.970,26	103.156,34	102.488,01	100.778,30	94.623,94	93.617,16
- CRÉDITOS VIGENTES	267.922.276,18	322.920.314,21	207.961.250,67	193.241.604,07	186.488.647,38	239.890.825,86
-- Corp:AvancesCC				4.016.250,34	38.042,49	
-- Corp:Cred.Rev.LineaTarj.Crédito	167.372,27	191.540,98	149.379,64	185.899,42	113.513,79	76.347,71
-- Corp:Descuentos	11.378.364,48	9.584.205,88	6.902.905,35	9.743.351,91	8.653.696,97	22.494.247,65
--- Letras	11.035.366,53	8.809.060,60	6.114.769,46	9.212.131,73	8.248.804,18	21.689.547,62
--- Otros	342.997,95	775.145,28	788.135,89	531.220,18	404.892,79	804.700,03
-- Corp:Préstamos	64.050.829,06	43.655.397,56	5.873.442,71	22.553.509,06	24.025.000,00	23.089.800,00
--- NoRevolventes	64.050.829,06	43.655.397,56	5.873.442,71	22.553.509,06	24.025.000,00	23.089.800,00
-- Corp:Factoring	20.912.497,95	23.770.347,93	31.188.582,74	27.531.036,54	26.802.640,37	28.949.463,97
-- Corp:ArrendamientoFinanc	31.830.581,96	29.562.781,46	26.073.228,62	25.478.856,96	23.765.734,10	23.345.496,00
-- LEASE BACK	13.215.729,03	12.757.280,42	13.184.706,19	10.182.917,87	9.985.493,95	10.341.376,54
-- CRÉDITOS COMERCIO EXTERIOR	126.366.901,43	203.398.759,98	124.589.005,42	93.549.781,97	93.104.525,71	131.594.093,99
CRÉDITOS INDIRECTOS						
- AvalesOtorgados	42.255.986,25	40.790.142,18	42.156.793,80	43.203.825,27	34.891.988,00	15.513.957,00
- CartasFianzaOtorgadas		4.441,20	4.590,00	4.704,00	4.612,80	4.777,20
- CartasCrédito	131.872.929,75	113.706.730,34	135.154.678,50	112.266.361,79	82.605.862,17	78.376.604,35
- AceptacionesBancarias	17.043.383,71	32.897.555,47	48.553.858,66	82.427.180,22	105.523.405,86	86.094.598,54
LINEA NO UTIL. Y CRED. NO DESEMB.						
- LinCredCC	10.772.600,00	10.597.040,00	10.760.720,00	6.869.869,64	10.747.757,51	10.966.640,00
- LinCredDescuentos				3.128.498,02	4.250.573,31	4.417.089,69
- LinCredPréstamos	9.505.396,26	8.799.277,46	9.166.908,13	27.759.306,85	39.270.643,46	8.835.210,45
- LinCredCartasCrédito				23.520.000,00	23.064.000,00	
- LinCredTarjetaCrédito	490.860,22	447.721,46	527.469,97	480.421,50	539.881,40	599.969,88
- OtrasLinCred	9.585.000,00					
- LinCredEsqMultilinea	84.428.991,10	40.478.020,56	91.403.296,42	95.036.429,54	91.566.391,16	82.152.951,28
LINEAS OTORGADAS						
- LineasTarjetasC	325.890,00	314.585,00	325.125,00	333.200,00	326.740,00	338.385,00
GARANTIAS						
- GARANTIAS RECIBIDAS	546.615.432,08	526.862.129,02	481.047.204,42	492.994.782,03	483.436.720,93	500.666.385,50
-- 1eraHipotecasInmuebles	178.211.631,94	172.029.538,29	172.504.462,99	176.788.887,56	173.361.347,90	179.539.939,13
-- 1eraGBienesFácilRealización	88.596.080,35	84.731.294,22	87.570.170,33	59.311.253,06	58.161.341,01	60.234.208,78
-- OtrasGtiasNoPref	66.529.756,91	64.221.864,97	14.745.668,84	45.545.763,81	44.662.733,70	46.254.511,67
-- GtiasNoPref(AvalyFianza)	213.277.962,88	205.879.431,54	206.226.902,26	211.348.877,60	207.251.298,32	214.637.725,92

Montos expresados en unidades de soles*

Última fecha reportada por la SBS : 30/09/2022

6 MESES ANTERIORES		NOV 2021 (SBS: OCT 2021)	DIC 2021 (SBS: NOV 2021)	ENE 2022 (SBS: DIC 2021)	FEB 2022 (SBS: ENE 2022)	MAR 2022 (SBS: FEB 2022)	ABR 2022 (SBS: MAR 2022)
% Porcentaje de Calificación	NOR (Normal)	100,00	100,00	100,00	100,00	100,00	100,00
	CPP (Con Problemas Pote.)	0,00	0,00	0,00	0,00	0,00	0,00
	DEF (Deficiente)	0,00	0,00	0,00	0,00	0,00	0,00
	DUD (Dudoso)	0,00	0,00	0,00	0,00	0,00	0,00
	PER (Pérdida)	0,00	0,00	0,00	0,00	0,00	0,00

Institución	NOV 2021 (SBS: OCT 2021)		DIC 2021 (SBS: NOV 2021)		ENE 2022 (SBS: DIC 2021)		FEB 2022 (SBS: ENE 2022)		MAR 2022 (SBS: FEB 2022)		ABR 2022 (SBS: MAR 2022)	
	Monto *	Dias V.	Monto *	Dias V.	Monto *	Dias V.	Monto *	Dias V.	Monto *	Dias V.	Monto *	Dias V.
SCOTIABANK	225.870.589,82	11	198.704.931,07	8	180.883.491,84		163.776.347,13		173.303.528,95		168.183.612,54	7
BIF	127.070.893,68		123.823.881,81		108.364.781,43		116.230.031,06		105.700.790,50		78.408.873,97	
ICBC PERU BANK S.A.	47.177.894,10		46.459.721,18		50.431.151,42		41.810.488,34		37.475.079,78		27.474.696,97	
BCP	0,00		16.224.787,08		21.823.197,32	7	24.608.402,63	8	28.345.277,91	8	30.728.793,52	7
BBVA	120.889.654,33	1	89.081.529,70		70.368.080,08		64.499.646,12		41.586.843,71		40.703.388,40	
BCO SANTANDER PERU	78.795.445,06		76.248.777,51		31.797.241,60		18.994.830,80		116.679,54		110.968,88	
BANCO PICHINCHA	24.242.220,82		33.913.008,67		27.024.133,99		11.144.700,00		21.405.444,00		24.876.446,00	
BANCO GNB PERU	8.995.793,35		9.135.282,02		8.966.609,90		3.723.719,43		7.515.611,77		7.140.838,00	
BCO DE COMERCIO	13.295.253,15		13.538.560,61		2.585.698,17		0,00		0,00		0,00	
TOTAL	646.337.744,31	11	607.130.479,65	8	502.244.385,75	7	444.788.165,51	8	415.449.256,16	8	377.627.618,28	7

Última fecha reportada por la SBS : 30/09/2022

Operación	NOV 2021 (SBS: OCT 2021)		DIC 2021 (SBS: NOV 2021)		ENE 2022 (SBS: DIC 2021)		FEB 2022 (SBS: ENE 2022)		MAR 2022 (SBS: FEB 2022)		ABR 2022 (SBS: MAR 2022)	
	Monto *	Dias V.	Monto *	Dias V.	Monto *	Dias V.	Monto *	Dias V.	Monto *	Dias V.	Monto *	Dias V.
RESUMEN												
- Total Deuda	646.337.744,31	11	607.130.479,65	8	502.244.385,75	7	444.788.165,51	8	415.449.256,16	8	377.627.618,28	7
- Línea No Utilizada	137.325.776,57		154.374.185,00		137.042.137,34		120.227.952,53		97.467.346,71		128.551.218,20	
- Línea Otorgada	339.065,00		345.270,00		338.895,00		326.655,00		319.260,00		314.330,00	
- Garantías	581.983.868,00		592.634.367,00		574.984.886,00		554.217.936,00		541.874.892,00		527.225.833,00	

CREDITOS DIRECTOS												
-- Reprgr. Emergencia Sanitaria										116.679,54		110.968,88
- CRÉDITOS VIGENTES	490.840.791,93	11	460.034.069,18	8	364.352.721,18	7	319.705.118,77	8	295.409.331,30	8	222.854.378,61	7
-- Corp:AvancesCC	3.008.061,26								725.904,08			
-- Corp:Cred.Rev.LineaTarj.Crédito	160.638,42		172.055,17		106.798,00				118.503,37		162.497,77	225.449,51
--- Corp:Descuentos	20.211.912,22	11	16.589.801,54	8	9.157.632,51	7	7.891.352,63	8	6.918.846,24	8	4.421.757,00	7
--- Letras	19.789.294,93	11	16.287.607,72	8	8.083.834,52	7	6.747.153,69	8	6.089.507,33	8	3.721.670,42	7
--- Otros	422.617,29	1	302.193,82	1	1.073.797,99	2	1.144.198,94	6	829.338,91	8	700.086,58	5
-- Corp:Préstamos	84.755.039,78		102.021.166,91		90.831.799,53		84.531.809,01		82.664.868,25		54.797.032,24	
--- NoRevolventes	84.755.039,78		102.021.166,91		90.831.799,53		84.531.809,01		82.664.868,25		54.797.032,24	
-- Corp:Factoring	66.874.768,05		49.399.032,14		42.427.535,45		31.029.745,60		22.458.134,48		19.308.455,89	
-- Corp:ArrendamientoFinanc	47.147.284,42		46.768.991,41		41.322.971,00		38.648.391,91		36.727.348,35		31.116.574,23	
-- LEASE BACK	20.471.750,12		20.846.389,82		20.461.486,02		16.497.238,78		16.123.764,99		15.874.782,46	
-- CRÉDITOS COMERCIO EXTERIOR	248.211.337,66		220.580.832,19		156.456.198,67		136.803.473,39		126.973.471,22		97.110.327,28	
-- Corp:OtrosCréditos			3.655.800,00		3.588.300,00		3.458.700,00		3.380.400,00			
CREDITOS INDIRECTOS												
- AvalesOtorgados	25.821.762,40		25.758.359,20		25.418.041,60		18.994.830,80		7.303.106,29		26.634.416,02	
- CartasCrédito	111.402.097,95		107.014.720,71		90.619.638,41		85.023.540,07		98.791.297,63		114.408.648,88	
- AceptacionesBancarias	18.273.092,03		14.323.330,56		21.853.984,56		21.064.675,87		13.945.520,94		13.730.174,77	
LINEA NO UTIL. Y CRED. NO DESEMB.												
- LinCredCC	7.410.110,68		11.110.800,00		11.011.800,00		10.095.815,92		10.706.880,00		10.630.320,00	
- LinCredDescuentos	3.627.034,27		11.228.608,78		11.896.667,28							
- LinCredPréstamos	29.034.159,24		31.696.551,93		11.999.336,28		10.802.865,30		10.713.232,64		9.303.956,21	
- LinCredTarjetaCrédito	460.839,10		464.711,06		570.887,65		534.730,48		475.953,34		409.501,60	
- OtrasLinCred					9.305.036,03		9.607.500,00		9.390.000,00		9.245.000,00	
- LinCredEsqMultilinea	96.793.633,28		99.873.513,23		92.258.410,10		89.187.040,83		66.181.280,73		98.962.440,39	
LINEAS OTORGADAS												
- LineasTarjetasC	339.065,00		345.270,00		338.895,00		326.655,00		319.260,00		314.330,00	
GARANTIAS												
- GARANTIAS RECIBIDAS	581.983.877,01		592.634.371,61		574.984.893,43		554.217.944,68		541.874.897,46		527.225.839,27	
-- 1eraHipotecasInmuebles	41.425.394,54		42.183.492,76		41.404.624,73		178.421.604,82		174.586.043,18		171.890.092,57	
-- 1eraGBienesFácilRealización	92.177.820,69		93.864.704,84		92.131.604,68		88.804.052,37		86.793.656,18		85.453.392,05	
-- OtrasGtiasNoPref	212.994.058,12		216.891.918,80		212.887.267,42		66.685.930,05		65.176.256,38		64.169.807,26	
-- GtiasNoPref(AvalyFianza)	235.386.603,66		239.694.255,21		228.561.396,60		220.306.357,44		215.318.941,72		205.712.547,39	

Reporte SBS/Microfinanzas por entidades

Reportado por : SCOTIABANK

Última fecha reportada por la SBS : 30/09/2022

Operación	MAY 2022 (SBS: ABR2022)		JUN 2022 (SBS: MAY2022)		JUL 2022 (SBS: JUN2022)		AGO 2022 (SBS: JUL2022)		SET 2022 (SBS: AGO2022)		OCT 2022 (SBS: SET2022)	
	Monto *	Dias V.	Monto *	Dias V.	Monto *	Dias V.	Monto *	Dias V.	Monto *	Dias V.	Monto *	Dias V.
Calificación (2)	NOR		NOR		NOR		NOR		NOR		NOR	
RESUMEN												
- Total Deuda	190.780.632,40	8	195.832.746,33		116.741.377,15		139.204.230,46		134.889.938,33	8	160.089.340,30	8
- Linea No Utilizada	49.884.389,70		25.659.602,05		77.540.885,18		59.287.491,04		59.425.435,67		40.491.684,75	
- Linea Otorgada	325.890,00		314.585,00		325.125,00		333.200,00		326.740,00		338.385,00	
- Garantías	289.148.534,00		279.118.081,00		288.469.782,00		295.634.391,00		289.902.704,00		300.234.824,00	
CREDITOS DIRECTOS												
- CRÉDITOS VIGENTES	93.362.323,96	8	101.793.841,90		8.166.488,09		23.503.424,27		21.731.054,43	8	64.159.887,86	8
-- Corp:AvancesCC							1.179.656,18		38.042,49			
-- Corp:Cred.Rev.LineaTarj.Crédito	146.796,34		135.704,03		92.078,46		141.385,04		84.343,94		56.519,26	
--- Corp:Descuentos	2.759.245,56	8	11.417,76				5.282.728,97		8.360.859,91	8	15.870.339,57	8
--- Letras	2.759.245,56	8	11.417,76				5.282.728,97		7.955.967,12	8	15.870.339,57	8
--- Otros									404.892,79	8		
-- Corp:Préstamos	45.090.134,91		32.918.425,98									
--- NoRevolventes	45.090.134,91		32.918.425,98									
-- Corp:Factoring	1.996.603,47		2.303.722,50		2.308.091,82		2.812.773,21		2.563.608,68		3.107.790,08	
-- Corp:ArrendamientoFinanc	6.649.025,28		5.999.825,03		5.766.317,81		5.462.880,87		4.918.199,41		4.637.672,75	
-- CRÉDITOS COMERCIO EXTERIOR	36.720.518,40		60.424.746,60				8.624.000,00		5.766.000,00		40.487.566,20	
CREDITOS INDIRECTOS												

- CartasCrédito	94.610.049,14	74.796.546,80	83.024.434,74	80.576.093,55	67.818.192,68	69.670.963,47
- AceptacionesBancarias	2.808.259,30	19.242.357,63	25.550.454,32	35.124.712,64	45.340.691,22	26.258.488,97
LINEA NO UTIL. Y CRED. NO DESEMB.						
- LinCredCC	6.938.600,00	6.896.040,00	6.935.720,00	5.786.463,81	6.903.757,51	6.985.640,00
- LinCredPréstamos	9.505.396,26	8.799.277,46	9.166.908,13	8.947.226,85	8.968.391,46	8.835.210,45
- LinCredTarjetaCrédito	185.546,15	188.973,41	259.646,15	191.735,88	242.311,25	281.413,33
- LinCredEsqMultilínea	33.254.847,29	9.775.311,18	61.178.610,90	44.362.064,50	43.310.975,45	24.389.420,97
LINEAS OTORGADAS						
- LineasTarjetasC	325.890,00	314.585,00	325.125,00	333.200,00	326.740,00	338.385,00
GARANTIAS						
- GARANTIAS RECIBIDAS	289.148.535,30	279.118.082,72	288.469.782,87	295.634.391,86	289.902.704,67	300.234.824,99
-- 1eraHipotecasInmuebles	138.395.898,00	133.594.997,00	138.071.025,00	141.500.240,00	138.756.868,00	143.702.157,00
-- 1eraGBienesFácilRealización	12.371.020,95	11.941.874,95	12.341.981,00	12.648.513,86	12.403.287,57	12.845.340,22
-- GtíasNoPref(AvalyFianza)	138.381.616,35	133.581.210,77	138.056.776,87	141.485.638,00	138.742.549,10	143.687.327,77

Última fecha reportada por la SBS : 30/09/2022

Operación	NOV 2021 (SBS: OCT2021)		DIC 2021 (SBS: NOV2021)		ENE 2022 (SBS: DIC2021)		FEB 2022 (SBS: ENE2022)		MAR 2022 (SBS: FEB2022)		ABR 2022 (SBS: MAR2022)	
	Monto *	Dias V.	Monto *	Dias V.	Monto *	Dias V.	Monto *	Dias V.	Monto *	Dias V.	Monto *	Dias V.
Calificación (2)	NOR		NOR		NOR		NOR		NOR		NOR	
RESUMEN												
- Total Deuda	225.870.589,82	11	198.704.931,07	8	180.883.491,84		163.776.347,13		173.303.528,95		168.183.612,54	7
- Línea No Utilizada	24.183.067,55		42.861.644,28		32.844.753,06		41.139.231,43		18.313.464,73		39.830.160,93	
- Línea Otorgada	339.065,00		345.270,00		338.895,00		326.655,00		319.260,00		314.330,00	
- Garantías	300.621.878,00		306.123.357,00		300.471.154,00		289.618.921,00		283.266.013,00		278.891.830,00	
CREDITOS DIRECTOS												
- CREDITOS VIGENTES	162.046.589,82	11	133.712.931,07	8	117.091.491,84		102.288.347,13		83.948.466,22		71.201.592,23	7
-- Corp: AvancesCC	1.160.091,95						725.904,08					
-- Corp: Cred.Rev.LíneaTarj.Crédito	133.240,97		128.736,86		82.498,07		77.844,97		129.531,69		164.942,76	
-- Corp: Descuentos	2.849.368,37	11	2.857.793,36	8					5.220.074,62		327.379,50	7
--- Letras	2.426.751,08	11	2.686.760,70	8					5.220.074,62		327.379,50	7
--- Otros	422.617,29	1	171.032,66	1								
-- Corp: Préstamos	62.331.316,51		62.555.500,88		55.513.278,92		52.634.850,76		50.587.925,28		44.338.735,90	
--- NoRevolventes	62.331.316,51		62.555.500,88		55.513.278,92		52.634.850,76		50.587.925,28		44.338.735,90	
-- Corp: Factoring	103.702,28		760.036,17		1.755.813,99		2.455.485,23		2.244.967,73		1.790.043,86	
-- Corp: ArrendamientoFinanc	9.598.564,27		9.324.263,80		8.706.300,86		7.964.262,09		7.361.566,90		6.830.090,21	
-- CRÉDITOS COMERCIO EXTERIOR	85.870.305,47		58.086.600,00		51.033.600,00		38.430.000,00		18.404.400,00		17.750.400,00	
CREDITOS INDIRECTOS												
- CartasCrédito	63.824.000,00		64.992.000,00		63.792.000,00		61.488.000,00		89.355.062,73		96.982.020,31	
LINEA NO UTIL. Y CRED. NO DESEMB.												
- LinCredCC	5.269.080,00		7.048.800,00		7.024.800,00		6.252.815,92		6.950.880,00		6.932.320,00	
- LinCredPréstamos	1.691.347,72		1.067.863,89		11.999.336,28		10.802.865,30		10.713.232,64		9.303.956,21	
- LinCredTarjetaCrédito	209.006,55		223.689,37		256.292,58		248.733,88		189.659,42		155.678,35	
- LinCredEsqMultilínea	17.013.633,28		34.521.291,02		13.564.324,20		23.834.816,33		459.692,67		23.438.206,37	
LINEAS OTORGADAS												
- LineasTarjetasC	339.065,00		345.270,00		338.895,00		326.655,00		319.260,00		314.330,00	
GARANTIAS												
- GARANTIAS RECIBIDAS	300.621.880,22		306.123.358,60		300.471.154,77		289.618.923,45		283.266.014,24		278.891.831,91	
-- 1eraHipotecasInmuebles							138.512.406,72		135.580.332,00		133.486.706,00	
-- 1eraGBienesFácilRealización	12.871.153,52		13.106.699,82		12.864.700,19		12.400.060,91		12.119.341,34		11.932.194,96	
-- OtrasGtíasNoPref	143.774.652,73		146.405.775,73		143.702.567,16							
-- GtíasNoPref(AvalyFianza)	143.976.073,97		146.610.883,05		143.903.887,42		138.706.455,82		135.566.340,90		133.472.930,95	

Reportado por : BIF

Última fecha reportada por la SBS : 30/09/2022

Operación	MAY 2022 (SBS: ABR2022)		JUN 2022 (SBS: MAY2022)		JUL 2022 (SBS: JUN2022)		AGO 2022 (SBS: JUL2022)		SET 2022 (SBS: AGO2022)		OCT 2022 (SBS: SET2022)	
	Monto *	Dias V.	Monto *	Dias V.	Monto *	Dias V.	Monto *	Dias V.	Monto *	Dias V.	Monto *	Dias V.
Calificación (2)	NOR		NOR		NOR		NOR		NOR		NOR	
RESUMEN												
- Total Deuda	74.098.329,19		86.839.495,44		93.024.652,41		71.367.388,66		62.712.574,73		77.709.032,40	
- Línea No Utilizada	51.679.425,17		31.533.426,59		26.579.129,66		48.680.749,74		51.847.105,16		40.126.492,08	
- Garantías	98.096.687,00		94.693.750,00		97.866.413,00		100.297.082,00		98.352.547,00		101.857.827,00	
CREDITOS DIRECTOS												
- CREDITOS VIGENTES	65.774.945,23		86.839.495,44		73.157.070,93		48.095.322,98		41.419.980,46		57.105.723,97	

-- Corp:AvancesCC					2.836.594,16		
-- Corp:Préstamos	8.685.574,15	6.295.771,58	4.343.442,71	2.228.309,06			
--- NoRevolventes	8.685.574,15	6.295.771,58	4.343.442,71	2.228.309,06			
-- Corp:ArrendamientoFinanc	21.787.675,99	20.290.772,58	20.204.422,80	19.915.197,79	18.752.910,75	18.614.206,09	
-- CRÉDITOS COMERCIO EXTERIOR	35.301.695,09	60.252.951,28	48.609.205,42	23.115.221,97	22.667.069,71	38.491.517,88	
CREDITOS INDIRECTOS							
- CartasCrédito			19.867.581,48	19.458.150,29	13.948.069,51	8.242.367,93	
- AceptacionesBancarias	8.323.383,96			3.813.915,39	7.344.524,76	12.360.940,50	
LINEA NO UTIL. Y CRED. NO DESEMB.							
- LinCredCC	3.834.000,00	3.701.000,00	3.825.000,00	1.083.405,83	3.844.000,00	3.981.000,00	
- LinCredEsqMultilinea	47.845.425,17	27.832.426,59	22.754.129,66	47.597.343,91	48.003.105,16	36.145.492,08	
GARANTIAS							
- GARANTIAS RECIBIDAS	98.096.687,50	94.693.750,76	97.866.413,58	100.297.082,68	98.352.547,40	101.857.828,10	
-- 1eraGBienesFácilRealización	29.766.181,00	28.733.603,51	29.696.307,33				
-- OtrasGtiasNoPref				30.433.862,68	29.843.818,40	30.907.450,85	
-- GtiasNoPref(AvalyFianza)	68.330.506,50	65.960.147,25	68.170.106,25	69.863.220,00	68.508.729,00	70.950.377,25	

Última fecha reportada por la SBS : 30/09/2022

Operación	NOV 2021 (SBS: OCT2021)		DIC 2021 (SBS: NOV2021)		ENE 2022 (SBS: DIC2021)		FEB 2022 (SBS: ENE2022)		MAR 2022 (SBS: FEB2022)		ABR 2022 (SBS: MAR2022)	
	Monto *	Dias V.	Monto *	Dias V.	Monto *	Dias V.	Monto *	Dias V.	Monto *	Dias V.	Monto *	Dias V.
Calificación (2)	NOR		NOR		NOR		NOR		NOR		NOR	
RESUMEN												
- Total Deuda	127.070.893,68		123.823.881,81		108.364.781,43		116.230.031,06		105.700.790,50		78.408.873,97	
- Línea No Utilizada	22.086.030,68		24.723.939,80		34.813.766,34		23.058.000,00		22.613.185,80		44.982.332,88	
- Garantías	102.062.515,00		103.930.292,00		102.011.343,00		98.326.960,00		96.100.980,00		94.616.992,00	
CREDITOS DIRECTOS												
- CRÉDITOS VIGENTES	117.265.453,00		114.547.289,31		99.259.470,18		107.453.579,81		97.546.739,86		70.380.737,85	
-- Corp:AvancesCC	1.847.969,31											
-- Corp:Préstamos	22.423.723,27		20.577.366,03		17.975.070,61		15.179.908,25		12.733.542,97		10.458.296,34	
--- NoRevolventes	22.423.723,27		20.577.366,03		17.975.070,61		15.179.908,25		12.733.542,97		10.458.296,34	
-- Corp:ArrendamientoFinanc	27.389.940,91		27.100.039,40		25.816.578,90		24.129.640,07		22.842.996,39		21.009.056,41	
-- CRÉDITOS COMERCIO EXTERIOR	65.603.819,51		66.869.883,88		55.467.820,67		68.144.031,49		61.970.200,50		38.913.385,10	
CREDITOS INDIRECTOS												
- CartasCrédito	9.805.440,68		9.276.592,50		449.773,47		433.528,83					
- AceptacionesBancarias					8.655.537,78		8.342.922,42		8.154.050,64		8.028.136,12	
LINEA NO UTIL. Y CRED. NO DESEMB.												
- LinCredCC	2.141.030,68		4.062.000,00		3.987.000,00		3.843.000,00		3.756.000,00		3.698.000,00	
- LinCredEsqMultilinea	19.945.000,00		20.661.939,80		30.826.766,34		19.215.000,00		18.857.185,80		41.284.332,88	
GARANTIAS												
- GARANTIAS RECIBIDAS	102.062.516,02		103.930.293,32		102.011.344,04		98.326.961,41		96.100.980,24		94.616.992,79	
-- 1eraGBienesFácilRealización	30.969.560,77		31.536.313,82		30.954.033,29		29.836.054,66		29.160.609,24		28.710.312,29	
-- GtiasNoPref(AvalyFianza)	71.092.955,25		72.393.979,50		71.057.310,75		68.490.906,75		66.940.371,00		65.906.680,50	

Reportado por : ICBC PERU BANK S.A.

Última fecha reportada por la SBS : 30/09/2022

Operación	MAY 2022 (SBS: ABR2022)		JUN 2022 (SBS: MAY2022)		JUL 2022 (SBS: JUN2022)		AGO 2022 (SBS: JUL2022)		SET 2022 (SBS: AGO2022)		OCT 2022 (SBS: SET2022)	
	Monto *	Dias V.	Monto *	Dias V.	Monto *	Dias V.	Monto *	Dias V.	Monto *	Dias V.	Monto *	Dias V.
Calificación (2)	NOR		NOR		NOR		NOR		NOR		NOR	
RESUMEN												
- Total Deuda	35.011.281,37		51.276.446,44		54.549.642,75		40.042.978,87		52.017.183,40		46.990.038,56	
- Línea No Utilizada	3.328.718,64		2.191.833,98		710.063,44		3.077.021,13		252.310,55		7.142.337,98	
- Garantías	46.458.878,00		44.055.815,00		45.531.882,00		46.662.739,00		45.758.053,00		47.388.868,00	
CREDITOS DIRECTOS												
- CRÉDITOS VIGENTES	31.724.018,97		48.392.025,83		51.568.581,19		36.987.877,87		49.021.313,95		43.887.396,45	
-- LEASE BACK	13.215.729,03		12.757.280,42		13.184.706,19		10.182.917,87		9.985.493,95		10.341.376,54	
-- CRÉDITOS COMERCIO EXTERIOR	18.508.289,94		35.634.745,41		38.383.875,00		26.804.960,00		39.035.820,00		33.546.019,91	
CREDITOS INDIRECTOS												
- CartasCrédito	3.287.262,40		2.884.420,61		141.955,31		145.481,00		142.660,45		147.744,86	
- AceptacionesBancarias					2.839.106,25		2.909.620,00		2.853.209,00		2.954.897,25	
LINEA NO UTIL. Y CRED. NO DESEMB.												
- LinCredEsqMultilinea	3.328.718,64		2.191.833,98		710.063,44		3.077.021,13		252.310,55		7.142.337,98	
GARANTIAS												
- GARANTIAS RECIBIDAS	46.458.878,40		44.055.815,76		45.531.882,00		46.662.739,20		45.758.053,44		47.388.868,56	

-- 1eraGBienesFácilRealización	46.458.878,40	44.055.815,76	45.531.882,00	46.662.739,20	45.758.053,44	47.388.868,56
--------------------------------	---------------	---------------	---------------	---------------	---------------	---------------

Última fecha reportada por la SBS : 30/09/2022

Operación	NOV 2021 (SBS: OCT2021)		DIC 2021 (SBS: NOV2021)		ENE 2022 (SBS: DIC2021)		FEB 2022 (SBS: ENE2022)		MAR 2022 (SBS: FEB2022)		ABR 2022 (SBS: MAR2022)	
	Monto *	Dias V.	Monto *	Dias V.	Monto *	Dias V.	Monto *	Dias V.	Monto *	Dias V.	Monto *	Dias V.
Calificación (2)	NOR		NOR		NOR		NOR		NOR		NOR	
RESUMEN												
- Total Deuda	47.177.894,10		46.459.721,18		50.431.151,42		41.810.488,34		37.475.079,78		27.474.696,97	
- Línea No Utilizada	27.342.811,52		30.628.688,04		9.900.334,60		13.116.750,44		18.873.229,18		9.505.303,03	
- Garantías	48.337.106,00		49.221.691,00		48.312.871,00		46.567.936,00		45.513.705,00		44.810.884,00	
CREDITOS DIRECTOS												
- CRÉDITOS VIGENTES	27.729.735,62		29.441.149,22		33.726.807,15		35.316.961,25		37.181.979,94		24.304.040,64	
-- LEASE BACK	20.471.750,12		20.846.389,82		20.461.486,02		16.497.238,78		16.123.764,99		15.874.782,46	
-- CRÉDITOS COMERCIO EXTERIOR	7.257.985,50		8.594.759,40		13.265.321,13		18.819.722,47		21.058.214,95		8.429.258,18	
CREDITOS INDIRECTOS												
- CartasCrédito	17.031.249,31		17.018.571,96		16.704.344,27		6.493.527,09		293.099,84		3.170.656,33	
- AceptacionesBancarias	2.416.909,17											
LINEA NO UTIL. Y CRED. NO DESEMB.												
- LinCredPréstamos	27.342.811,52		30.628.688,04									
- LinCredEsqMultilinea					9.900.334,60		13.116.750,44		18.873.229,18		9.505.303,03	
GARANTIAS												
- GARANTIAS RECIBIDAS	48.337.106,40		49.221.691,20		48.312.871,20		46.567.936,80		45.513.705,60		44.810.884,80	
-- 1eraGBienesFácilRealización	48.337.106,40		49.221.691,20		48.312.871,20		46.567.936,80		45.513.705,60		44.810.884,80	

Reportado por : BCP

Última fecha reportada por la SBS : 30/09/2022

Operación	MAY 2022 (SBS: ABR2022)		JUN 2022 (SBS: MAY2022)		JUL 2022 (SBS: JUN2022)		AGO 2022 (SBS: JUL2022)		SET 2022 (SBS: AGO2022)		OCT 2022 (SBS: SET2022)	
	Monto *	Dias V.	Monto *	Dias V.	Monto *	Dias V.	Monto *	Dias V.	Monto *	Dias V.	Monto *	Dias V.
Calificación (2)	NOR		NOR		NOR		NOR		NOR		NOR	
RESUMEN												
- Total Deuda	61.150.225,17	5	54.804.130,30	8	50.589.699,15	7	66.480.553,08	12	59.115.519,17	8	45.209.517,16	5
- Línea No Utilizada			678.448,81		6.760.492,42						14.475.700,25	
CREDITOS DIRECTOS												
- CRÉDITOS VIGENTES	18.894.238,92	5	14.013.988,12	8	8.432.905,35	7	23.276.727,81	12	24.223.531,17	8	29.695.560,16	5
-- Corp: Descuentos	8.619.118,92	5	9.572.788,12	8	6.902.905,35	7	2.951.527,81	12	198.531,17	8	6.605.760,16	5
--- Letras	8.276.120,97	5	8.797.642,84	7	6.114.769,46	7	2.420.307,63	12	198.531,17	8	5.801.060,13	2
--- Otros	342.997,95		775.145,28	8	788.135,89	6	531.220,18				804.700,03	5
-- Corp: Préstamos	10.275.120,00		4.441.200,00		1.530.000,00		20.325.200,00		24.025.000,00		23.089.800,00	
--- NoRevolventes	10.275.120,00		4.441.200,00		1.530.000,00		20.325.200,00		24.025.000,00		23.089.800,00	
CREDITOS INDIRECTOS												
- AvalesOtorgados	42.255.986,25		40.790.142,18		42.156.793,80		43.203.825,27		34.891.988,00		15.513.957,00	
LINEA NO UTIL. Y CRED. NO DESEMB.												
- LinCredEsqMultilinea			678.448,81		6.760.492,42						14.475.700,25	

Última fecha reportada por la SBS : 30/09/2022

Operación	NOV 2021 (SBS: OCT2021)		DIC 2021 (SBS: NOV2021)		ENE 2022 (SBS: DIC2021)		FEB 2022 (SBS: ENE2022)		MAR 2022 (SBS: FEB2022)		ABR 2022 (SBS: MAR2022)	
	Monto *	Dias V.	Monto *	Dias V.	Monto *	Dias V.	Monto *	Dias V.	Monto *	Dias V.	Monto *	Dias V.
Calificación (2)	NOR		NOR		NOR		NOR		NOR		NOR	
RESUMEN												
- Total Deuda			16.224.787,08		21.823.197,32	7	24.608.402,63	8	28.345.277,91	8	30.728.793,52	7
- Línea No Utilizada	59.835.000,00		44.690.282,41		37.966.984,96		33.020.474,06		27.991.173,08		24.734.598,11	
CREDITOS DIRECTOS												
- CRÉDITOS VIGENTES			16.224.787,08		21.823.197,32	7	24.608.402,63	8	21.042.171,62	8	4.094.377,50	7
-- Corp: Descuentos			4.038.787,08		4.479.747,32	7	7.891.352,63	8	1.698.771,62	8	4.094.377,50	7
--- Letras			3.907.625,92		3.405.949,33	7	6.747.153,69	8	869.432,71	8	3.394.290,92	7
--- Otros			131.161,16		1.073.797,99	2	1.144.198,94	6	829.338,91	8	700.086,58	5
-- Corp: Préstamos			12.186.000,00		17.343.450,00		16.717.050,00		19.343.400,00			
--- NoRevolventes			12.186.000,00		17.343.450,00		16.717.050,00		19.343.400,00			
CREDITOS INDIRECTOS												
- AvalesOtorgados									7.303.106,29		26.634.416,02	
LINEA NO UTIL. Y CRED. NO DESEMB.												
- LinCredEsqMultilinea	59.835.000,00		44.690.282,41		37.966.984,96		33.020.474,06		27.991.173,08		24.734.598,11	

Reportado por : BBVA

Última fecha reportada por la SBS : 30/09/2022

Operación	MAY 2022 (SBS: ABR2022)		JUN 2022 (SBS: MAY2022)		JUL 2022 (SBS: JUN2022)		AGO 2022 (SBS: JUL2022)		SET 2022 (SBS: AGO2022)		OCT 2022 (SBS: SET2022)	
	Monto *	Dias V.	Monto *	Dias V.	Monto *	Dias V.	Monto *	Dias V.	Monto *	Dias V.	Monto *	Dias V.
Calificación (2)	NOR		NOR		NOR		NOR		NOR		NOR	
RESUMEN												
- Total Deuda	42.911.380,23		62.364.736,37		57.031.887,60		55.063.730,20	8	51.633.573,72	2	40.567.575,64	
- Línea No Utilizada	305.314,07		258.748,05		267.823,82		3.417.183,64		4.548.143,46		4.735.646,24	
- Garantías	58.315.212,00		56.292.280,00									
CREDITOS DIRECTOS												
- CRÉDITOS VIGENTES	22.219.380,84		37.184.559,58		36.124.967,10		33.637.552,84	8	31.585.383,43	2	25.879.650,26	
-- Corp: Cred.Rev.LíneaTarj.Crédito	20.575,93		55.836,95		57.301,18		44.514,38		29.169,85		19.828,45	
-- Corp: Descuentos							1.509.095,13	8	94.305,89	2	18.147,92	
--- Letras							1.509.095,13	8	94.305,89	2	18.147,92	
-- Corp: Factoring	18.915.894,48		21.466.625,43		28.880.490,92		24.718.263,33		24.239.031,69		25.841.673,89	
-- Corp: ArrendamientoFinanc	3.282.910,43		3.169.027,51									
-- CRÉDITOS COMERCIO EXTERIOR			12.493.069,69		7.187.175,00		7.365.680,00		7.222.876,00			
CREDITOS INDIRECTOS												
- CartasCrédito	14.780.258,94		11.524.978,95		6.943.100,79		7.115.543,83		392.269,86			
- AceptacionesBancarias	5.911.740,45		13.655.197,84		13.963.819,71		14.310.633,53		19.655.920,43		14.687.925,38	
LINEA NO UTIL. Y CRED. NO DESEMB.												
- LinCredDescuentos							3.128.498,02		4.250.573,31		4.417.089,69	
- LinCredTarjetaCrédito	305.314,07		258.748,05		267.823,82		288.685,62		297.570,15		318.556,55	
GARANTIAS												
- GARANTIAS RECIBIDAS	58.315.213,24		56.292.280,68									
-- OtrasGtiasNoPref	51.749.392,38		49.954.225,66									
-- GtiasNoPref(AvalyFianza)	6.565.820,86		6.338.055,02									

Última fecha reportada por la SBS : 30/09/2022

Operación	NOV 2021 (SBS: OCT2021)		DIC 2021 (SBS: NOV2021)		ENE 2022 (SBS: DIC2021)		FEB 2022 (SBS: ENE2022)		MAR 2022 (SBS: FEB2022)		ABR 2022 (SBS: MAR2022)	
	Monto *	Dias V.	Monto *	Dias V.	Monto *	Dias V.	Monto *	Dias V.	Monto *	Dias V.	Monto *	Dias V.
Calificación (2)	NOR		NOR		NOR		NOR		NOR		NOR	
RESUMEN												
- Total Deuda	120.889.654,33	1	89.081.529,70		70.368.080,08		64.499.646,12		41.586.843,71		40.703.388,40	
- Línea No Utilizada	3.878.866,82		11.469.630,47		12.211.262,35		285.996,60		286.293,92		253.823,25	
- Garantías	74.159.061,00		75.516.197,00		67.414.690,00		64.979.848,00		63.508.798,00		56.246.650,00	
CREDITOS DIRECTOS												
- CRÉDITOS VIGENTES	85.152.915,64	1	59.907.248,89		47.496.112,63		35.169.408,52		26.652.238,35		20.745.377,51	
-- Corp: Cred.Rev.LíneaTarj.Crédito	27.397,45		43.318,31		24.299,93		40.658,40		32.966,08		60.506,75	
-- Corp: Descuentos	8.195.673,18	1	880.246,40									
--- Letras	8.195.673,18	1	880.246,40									
-- Corp: Factoring	66.771.065,77		48.638.995,97		40.671.721,46		28.574.260,37		20.213.166,75		17.518.412,03	
-- Corp: ArrendamientoFinanc	10.158.779,24		10.344.688,21		6.800.091,24		6.554.489,75		6.406.105,52		3.166.458,73	
CREDITOS INDIRECTOS												
- CartasCrédito	20.741.407,96		15.727.556,25		9.673.520,67		16.608.484,15		9.143.135,06		14.255.972,24	
- AceptacionesBancarias	14.995.330,73		13.446.724,56		13.198.446,78		12.721.753,45		5.791.470,30		5.702.038,65	
LINEA NO UTIL. Y CRED. NO DESEMB.												
- LinCredDescuentos	3.627.034,27		11.228.608,78		11.896.667,28							
- LinCredTarjetaCrédito	251.832,55		241.021,69		314.595,07		285.996,60		286.293,92		253.823,25	
GARANTIAS												
- GARANTIAS RECIBIDAS	74.159.062,44		75.516.197,45		67.414.691,46		64.979.849,33		63.508.798,88		56.246.650,64	
-- OtrasGtiasNoPref	53.841.503,96		54.826.821,03		53.814.508,98		51.870.869,83		50.696.587,84		49.913.733,18	
-- GtiasNoPref(AvalyFianza)	20.317.558,48		20.689.376,42		13.600.182,48		13.108.979,50		12.812.211,04		6.332.917,46	

Reportado por : BCO SANTANDER PERU

Última fecha reportada por la SBS : 30/09/2022

Operación	MAY 2022 (SBS: ABR2022)		JUN 2022 (SBS: MAY2022)		JUL 2022 (SBS: JUN2022)		AGO 2022 (SBS: JUL2022)		SET 2022 (SBS: AGO2022)		OCT 2022 (SBS: SET2022)	
	Monto *	Dias V.	Monto *	Dias V.	Monto *	Dias V.	Monto *	Dias V.	Monto *	Dias V.	Monto *	Dias V.
Calificación (2)	NOR		NOR		NOR		NOR		NOR		NOR	

RESUMEN						
- Total Deuda	19.306.329,53	24.608.381,52	31.485.162,57	31.344.874,08	30.732.966,86	30.246.268,89
- Garantías	54.596.108,00	52.702.191,00	49.179.116,00	50.400.559,00	49.423.405,00	51.184.853,00
CREDITOS DIRECTOS						
-- Reprgr. Emergencia Sanitaria	110.970,26	103.156,34	102.488,01	100.778,30	94.623,94	93.617,16
- CRÉDITOS VIGENTES	110.970,26	103.156,34	102.488,01	100.778,30	94.623,94	93.617,16
-- Corp:ArrendamientoFinanc	110.970,26	103.156,34	102.488,01	100.778,30	94.623,94	93.617,16
CREDITOS INDIRECTOS						
- CartasFianzaOtorgadas		4.441,20	4.590,00	4.704,00	4.612,80	4.777,20
- CartasCrédito	19.195.359,27	24.500.783,98	25.177.606,18	4.971.093,12	304.669,67	315.528,09
- AceptacionesBancarias			6.200.478,38	26.268.298,66	30.329.060,45	29.832.346,44
GARANTIAS						
- GARANTIAS RECIBIDAS	54.596.109,98	52.702.191,70	49.179.118,31	50.400.560,45	49.423.406,74	51.184.854,89
-- 1eraHipotecasInmuebles	39.815.733,94	38.434.541,29	34.433.437,99	35.288.647,56	34.604.479,90	35.837.782,13
-- OtrasGtiasNoPref	14.780.364,53	14.267.639,31	14.745.668,84	15.111.901,13	14.818.915,30	15.347.060,82
-- GtiasNoPref(AvalyFianza)	11,51	11,10	11,48	11,76	11,54	11,94

Última fecha reportada por la SBS : 30/09/2022

Operación	NOV 2021 (SBS: OCT2021)		DIC 2021 (SBS: NOV2021)		ENE 2022 (SBS: DIC2021)		FEB 2022 (SBS: ENE2022)		MAR 2022 (SBS: FEB2022)		ABR 2022 (SBS: MAR2022)	
	Monto *	Dias V.	Monto *	Dias V.	Monto *	Dias V.	Monto *	Dias V.	Monto *	Dias V.	Monto *	Dias V.
Calificación (2)	NOR		NOR		NOR		NOR		NOR		NOR	
RESUMEN												
- Total Deuda	78.795.445,06		76.248.777,51		31.797.241,60		18.994.830,80		116.679,54		110.968,88	
- Garantías	56.803.302,00		57.842.822,00		56.774.822,00		54.724.265,00		53.485.390,00		52.659.471,00	
CREDITOS DIRECTOS												
-- Reprgr. Emergencia Sanitaria									116.679,54		110.968,88	
- CRÉDITOS VIGENTES	52.112.830,53		49.613.812,31		6.379.200,00				116.679,54		110.968,88	
-- Corp:Préstamos			6.702.300,00									
--- NoRevolventes			6.702.300,00									
-- Corp:ArrendamientoFinanc									116.679,54		110.968,88	
-- CRÉDITOS COMERCIO EXTERIOR	52.112.830,53		42.911.512,31		6.379.200,00							
CREDITOS INDIRECTOS												
- AvalesOtorgados	25.821.762,40		25.758.359,20		25.418.041,60		18.994.830,80					
- AceptacionesBancarias	860.852,13		876.606,00									
GARANTIAS												
- GARANTIAS RECIBIDAS	56.803.303,95		57.842.822,92		56.774.823,98		54.724.266,01		53.485.390,98		52.659.471,73	
-- 1eraHipotecasInmuebles	41.425.394,54		42.183.492,76		41.404.624,73		39.909.198,10		39.005.711,18		38.403.386,57	
-- OtrasGtiasNoPref	15.377.901,43		15.659.322,04		15.370.191,28		14.815.060,22		14.479.668,54		14.256.074,08	
-- GtiasNoPref(AvalyFianza)	7,98		8,12		7,97		7,69		11,26		11,08	

Reportado por : BANCO PICHINCHA

Última fecha reportada por la SBS : 30/09/2022

Operación	MAY 2022 (SBS: ABR2022)		JUN 2022 (SBS: MAY2022)		JUL 2022 (SBS: JUN2022)		AGO 2022 (SBS: JUL2022)		SET 2022 (SBS: AGO2022)		OCT 2022 (SBS: SET2022)	
	Monto *	Dias V.	Monto *	Dias V.	Monto *	Dias V.	Monto *	Dias V.	Monto *	Dias V.	Monto *	Dias V.
Calificación (2)	NOR		NOR		NOR		NOR		NOR		NOR	
RESUMEN												
- Total Deuda	28.432.944,00		27.446.616,00		21.806.325,00		22.347.920,00		10.059.748,00		10.418.277,00	
- Línea No Utilizada							42.332.080,00		53.366.252,00			
- Garantías	3,00		3,00		3,00		3,00		3,00		3,00	
CREDITOS DIRECTOS												
- CRÉDITOS VIGENTES	28.432.944,00		27.446.616,00		21.806.325,00		22.347.920,00		10.059.748,00		10.418.277,00	
-- CRÉDITOS COMERCIO EXTERIOR	28.432.944,00		27.446.616,00		21.806.325,00		22.347.920,00		10.059.748,00		10.418.277,00	
LINEA NO UTIL. Y CRED. NO DESEMB.												
- LinCredPréstamos							18.812.080,00		30.302.252,00			
- LinCredCartasCrédito							23.520.000,00		23.064.000,00			
GARANTIAS												
- GARANTIAS RECIBIDAS	3,83		3,70		3,83		3,92		3,84		3,98	
-- GtiasNoPref(AvalyFianza)	3,83		3,70		3,83		3,92		3,84		3,98	

Última fecha reportada por la SBS : 30/09/2022

Operación	NOV 2021 (SBS: OCT2021)		DIC 2021 (SBS: NOV2021)		ENE 2022 (SBS: DIC2021)		FEB 2022 (SBS: ENE2022)		MAR 2022 (SBS: FEB2022)		ABR 2022 (SBS: MAR2022)	
	Monto *	Dias V.	Monto *	Dias V.	Monto *	Dias V.	Monto *	Dias V.	Monto *	Dias V.	Monto *	Dias V.

Calificación (2)	NOR	NOR	NOR	NOR	NOR	NOR
RESUMEN						
- Total Deuda	24.242.220,82	33.913.008,67	27.024.133,99	11.144.700,00	21.405.444,00	24.876.446,00
- Garantías	3,00	4,00	3,00	3,00	3,00	3,00
CREDITOS DIRECTOS						
- CRÉDITOS VIGENTES	24.242.220,82	33.913.008,67	27.024.133,99	11.144.700,00	21.405.444,00	24.876.446,00
-- Corp: Descuentos	5.844.117,52	5.429.414,09	2.092.187,02			
--- Letras	5.844.117,52	5.429.414,09	2.092.187,02			
-- CRÉDITOS COMERCIO EXTERIOR	18.398.103,30	24.827.794,58	21.343.646,97	7.686.000,00	18.025.044,00	24.876.446,00
-- Corp: OtrosCréditos		3.655.800,00	3.588.300,00	3.458.700,00	3.380.400,00	
GARANTIAS						
- GARANTIAS RECIBIDAS	3,99	4,06	3,99	3,84	3,76	3,70
-- GtíasNoPref(AvalyFianza)	3,99	4,06	3,99	3,84	3,76	3,70

Reportado por : BANCO GNB PERU

Última fecha reportada por la SBS : 30/09/2022

Operación	MAY 2022 (SBS: ABR2022)		JUN 2022 (SBS: MAY2022)		JUL 2022 (SBS: JUN2022)		AGO 2022 (SBS: JUL2022)		SET 2022 (SBS: AGO2022)		OCT 2022 (SBS: SET2022)	
	Monto *	Dias V.	Monto *	Dias V.	Monto *	Dias V.	Monto *	Dias V.	Monto *	Dias V.	Monto *	Dias V.
Calificación (2)	NOR		NOR		NOR		NOR		NOR		NOR	
RESUMEN												
- Total Deuda	7.403.454,00		7.146.631,00		8.602.425,00		5.292.000,00		8.353.012,00		8.650.713,00	
- Garantías	3,00		3,00		3,00		3,00		4,00		4,00	
CREDITOS DIRECTOS												
- CRÉDITOS VIGENTES	7.403.454,00		7.146.631,00		8.602.425,00		5.292.000,00		8.353.012,00		8.650.713,00	
-- CRÉDITOS COMERCIO EXTERIOR	7.403.454,00		7.146.631,00		8.602.425,00		5.292.000,00		8.353.012,00		8.650.713,00	
GARANTIAS												
- GARANTIAS RECIBIDAS	3,83		3,70		3,83		3,92		4,84		4,98	
-- GtíasNoPref(AvalyFianza)	3,83		3,70		3,83		3,92		4,84		4,98	

Última fecha reportada por la SBS : 30/09/2022

Operación	NOV 2021 (SBS: OCT2021)		DIC 2021 (SBS: NOV2021)		ENE 2022 (SBS: DIC2021)		FEB 2022 (SBS: ENE2022)		MAR 2022 (SBS: FEB2022)		ABR 2022 (SBS: MAR2022)	
	Monto *	Dias V.	Monto *	Dias V.	Monto *	Dias V.	Monto *	Dias V.	Monto *	Dias V.	Monto *	Dias V.
Calificación (2)	NOR		NOR		NOR		NOR		NOR		NOR	
RESUMEN												
- Total Deuda	8.995.793,35		9.135.282,02		8.966.609,90		3.723.719,43		7.515.611,77		7.140.838,00	
- Garantías	3,00		4,00		3,00		3,00		3,00		3,00	
CREDITOS DIRECTOS												
- CRÉDITOS VIGENTES	8.995.793,35		9.135.282,02		8.966.609,90		3.723.719,43		7.515.611,77		7.140.838,00	
-- CRÉDITOS COMERCIO EXTERIOR	8.995.793,35		9.135.282,02		8.966.609,90		3.723.719,43		7.515.611,77		7.140.838,00	
GARANTIAS												
- GARANTIAS RECIBIDAS	3,99		4,06		3,99		3,84		3,76		3,70	
-- GtíasNoPref(AvalyFianza)	3,99		4,06		3,99		3,84		3,76		3,70	

Reportado por : BCO DE COMERCIO

Última fecha reportada por la SBS : 30/09/2022

Operación	MAY 2022 (SBS: ABR2022)		JUN 2022 (SBS: MAY2022)		JUL 2022 (SBS: JUN2022)		AGO 2022 (SBS: JUL2022)		SET 2022 (SBS: AGO2022)		OCT 2022 (SBS: SET2022)	
	Monto *	Dias V.	Monto *	Dias V.	Monto *	Dias V.	Monto *	Dias V.	Monto *	Dias V.	Monto *	Dias V.
Calificación (2)	NOR											
RESUMEN												
- Línea No Utilizada	9.585.000,00											
LINEA NO UTIL. Y CRED. NO DESEMB.												
- OtrasLinCred	9.585.000,00											

Última fecha reportada por la SBS : 30/09/2022

Operación	NOV 2021 (SBS: OCT2021)		DIC 2021 (SBS: NOV2021)		ENE 2022 (SBS: DIC2021)		FEB 2022 (SBS: ENE2022)		MAR 2022 (SBS: FEB2022)		ABR 2022 (SBS: MAR2022)	
	Monto *	Dias V.	Monto *	Dias V.	Monto *	Dias V.	Monto *	Dias V.	Monto *	Dias V.	Monto *	Dias V.
Calificación (2)	NOR		NOR		NOR		NOR		NOR		NOR	
RESUMEN												
- Total Deuda	13.295.253,15		13.538.560,61		2.585.698,17							

- Línea No Utilizada			9.305.036,03	9.607.500,00	9.390.000,00	9.245.000,00
CREDITOS DIRECTOS						
- CRÉDITOS VIGENTES	13.295.253,15	13.538.560,61	2.585.698,17			
-- Corp: Descuentos	3.322.753,15	3.383.560,61	2.585.698,17			
--- Letras	3.322.753,15	3.383.560,61	2.585.698,17			
-- CRÉDITOS COMERCIO EXTERIOR	9.972.500,00	10.155.000,00				
LÍNEA NO UTIL. Y CRED. NO DESEMB.						
- OtrasLinCred			9.305.036,03	9.607.500,00	9.390.000,00	9.245.000,00

Rectificaciones SBS

Entidad	Periodo SBS	Cuenta	Concepto Rectificación	Dice	Debe Decir
---------	-------------	--------	------------------------	------	------------

Aval/Codeudor

Montos expresados en unidades de soles*

Es Avalista de:			Información reportada por la SBS al 31/08/2022		
Tipo Doc	Nro Documento	Nombre/Razón Social	Act	Pre	12m
RUC	20515666452	GLOBALPLAST SAC			
Institución SBS			Calif. (2)	Saldo *	
SCOTIABANK PERU S A A			NOR	12.685.200,00	
BANCO SANTANDER PERU S A			NOR	7,70	
BANCO PICHINCHA			NOR	3,84	

Montos expresados en unidades de soles*

Quiénes lo Avalan:			Información reportada por la SBS al 31/08/2022		
Tipo Doc	Nro Documento	Nombre/Razón Social	Act	Pre	12m
PS	DL49159	ZAIDAN SABA JAMIL			
Institución SBS			Calif. (2)	Saldo *	
SCOTIABANK PERU S A A			NOR	90.300.461,10	
RUC	20522003345	OBEN HOLDING GROUP S.A.C.			
Institución SBS			Calif. (2)	Saldo *	
SCOTIABANK PERU S A A			NOR	48.442.088,00	

Montos expresados en unidades de soles*

Es Avalista de:			Información Reportada por Entidades de Microfinanzas / Otros Créditos		
Tipo Doc	Nro Documento	Nombre/Razón Social	Act	Pre	12m

Montos expresados en unidades de soles*

Quiénes lo Avalan:			Información Reportada por Entidades de Microfinanzas / Otros Créditos		
Tipo Doc	Nro Documento	Nombre/Razón Social	Act	Pre	12m

Documentos Protestados como Deudor/Aceptante

Montos expresados en unidades*

Reportado por la Cámara de Comercio de Lima (CCL)

Documentos Protestados sin Regularizar

	# Doc	Monto (S/) *	Max Días Venc.
Total:	0	0,00	

Tipo de Cambio 3.981

Nro. Secuencia	Tip. Reg.	Acreedor/Girador	Tipo Doc.	Moneda	Monto *	Monto * (S/)	Boletín	F. Protesto	F. Venc.	Días Venc.
----------------	-----------	------------------	-----------	--------	---------	--------------	---------	-------------	----------	------------

**PR: Protestos, CJ: Cobranza Judicial, MO: Moras, PP: Procesos Penales

Montos expresados en unidades*

Reportado por la Cámara de Comercio de Lima (CCL)

Documentos Protestados Regularizados

	# Doc	Monto (S/) *
Total:	0	0,00

Nro. Secuencia	Tip. Reg.	Acreedor/Girador	Tipo Doc.	Moneda	Monto *	Monto * (S/)	Boletín	F. Protesto	F. Venc.	F. Reg
----------------	-----------	------------------	-----------	--------	---------	--------------	---------	-------------	----------	--------

**PR: Protestos, CJ: Cobranza Judicial, MO: Moras, PP: Procesos Penales

Documentos Protestados como Acreedor/Girador

Montos expresados en unidades*

Reportado por la Cámara de Comercio de Lima (CCL)

Documentos Protestados sin Regularizar

	# Doc	Monto (S/) *	Max Días Venc.
Total:	29	756.700,85	1,753

Se muestran hasta los 10 primeros documentos ordenados por Fecha de Boletín de la CCL

Tipo de Cambio 3.981

Nro. Secuencia	Tip. Reg.	Deudor/Aceptante	Tipo Doc.	Moneda	Monto *	Monto * (S/)	Boletín	F. Protesto	F. Venc.	Días Venc.
6532286	PR	BETHLEHEM ENTERPRISES S.A.C.	LET	US\$	4.845,87	19.291,41	09/2022	21/09/2022	/ /	33
6522649	PR	PLASTIPACK GROUP SOCIEDAD ANONIMA CERRADA - PLASTIPA	LET	US\$	4.170,35	16.602,16	07/2022	12/07/2022	27/06/2022	119
6520488	PR	PLASTIPACK GROUP SOCIEDAD ANONIMA CERRADA - PLASTIPA	LET	US\$	3.869,18	15.403,21	06/2022	22/06/2022	/ /	124
6518085	PR	PLASTIPACK GROUP SOCIEDAD ANONIMA CERRADA - PLASTIPA	LET	US\$	3.869,18	15.403,21	06/2022	28/06/2022	13/06/2022	133
6474932	PR	PRINT PLASTIC S.A.C.	LET	US\$	3.084,73	12.280,31	08/2021	05/08/2021	/ /	445
6474529	PR	PRINT PLASTIC S.A.C.	LET	US\$	3.084,73	12.280,31	08/2021	05/08/2021	/ /	445
6423385	PR	BARMAX SOCIEDAD ANONIMA CERRADA	LET	US\$	5.881,98	23.416,16	09/2020	20/08/2020	/ /	795
6406508	PR	BARMAX SOCIEDAD ANONIMA CERRADA	LET	US\$	4.500,41	17.916,13	09/2020	06/08/2020	/ /	809
6423375	PR	BARMAX SOCIEDAD ANONIMA CERRADA	LET	US\$	4.340,93	17.281,24	09/2020	20/08/2020	/ /	795
6405677	PR	BARMAX SOCIEDAD ANONIMA CERRADA	LET	US\$	3.969,10	15.800,99	09/2020	22/05/2020	/ /	885

**PR: Protestos, CJ: Cobranza Judicial, MO: Moras, PP: Procesos Penales

Montos expresados en unidades*

Reportado por la Cámara de Comercio de Lima (CCL)

Documentos Protestados Regularizados

	# Doc	Monto (S/) *
Total:	43	3.402.435,44

Se muestran hasta los 10 primeros documentos ordenados por Fecha de Boletín de la CCL

Nro. Secuencia	Tip. Reg.	Deudor/Aceptante	Tipo Doc.	Moneda	Monto *	Monto * (S/)	Boletín	F. Protesto	F. Venc.	F. Reg
6527097	PR	BETHLEHEM ENTERPRISES S.A.C.	LET	US\$	9.691,73	37.255,01	08/2022	24/08/2022	/ /	26/09/2022
6527710	PR	BETHLEHEM ENTERPRISES S.A.C.	LET	US\$	3.133,24	12.044,17	08/2022	09/08/2022	25/07/2022	26/09/2022
6527709	PR	BETHLEHEM ENTERPRISES S.A.C.	LET	US\$	2.647,60	10.177,37	08/2022	09/08/2022	25/07/2022	26/09/2022
6523077	PR	BETHLEHEM ENTERPRISES S.A.C.	LET	US\$	4.367,36	16.788,13	07/2022	26/07/2022	11/07/2022	26/09/2022
6523079	PR	BETHLEHEM ENTERPRISES S.A.C.	LET	US\$	3.782,86	14.541,31	07/2022	26/07/2022	11/07/2022	26/09/2022
6523078	PR	BETHLEHEM ENTERPRISES S.A.C.	LET	US\$	3.413,50	13.121,49	07/2022	26/07/2022	11/07/2022	26/09/2022
6523080	PR	BETHLEHEM ENTERPRISES S.A.C.	LET	US\$	3.257,70	12.522,60	07/2022	26/07/2022	11/07/2022	26/09/2022
140000343771	PR	POLYBAGS PERU SRL	FAN	US\$	35.518,00	136.531,19	06/2022	23/06/2022	13/06/2022	10/08/2022
140000343776	PR	POLYBAGS PERU SRL	FAN	US\$	27.390,57	105.289,35	06/2022	22/06/2022	12/06/2022	10/08/2022
264174	MO	INDUSTRIA GRAFICA CIMAGRAF S.A.C.	LET	US\$	6.501,70	25.298,11	05/2021	03/05/2021	17/04/2021	11/08/2022

**PR: Protestos, CJ: Cobranza Judicial, MO: Moras, PP: Procesos Penales

Detalle de Vencidos

Comercio Exterior

Montos expresados en unidades de dólares

Muestra información reportada por la SUNAT desde el 07/02/2011

Resumen por Ejercicio

Ejercicio	Actividad	Número de Operaciones	Importe USD *	N° Países	3 países con mayor número de operaciones
2022	EXPORTACIÓN	1611	121.308.073,98	23	UNITED STATES, COLOMBIA, MEXICO
	IMPORTACIÓN	428	118.136.580,61	41	CHINA, UNITED STATES, GERMANY
2021	EXPORTACIÓN	3286	218.311.826,34	31	UNITED STATES, COLOMBIA, BRAZIL
	IMPORTACIÓN	869	179.584.600,63	44	GERMANY, CHINA, UNITED STATES
2020	EXPORTACIÓN	2858	172.313.999,74	36	UNITED STATES, COLOMBIA, BRAZIL
	IMPORTACIÓN	893	126.462.073,03	42	GERMANY, UNITED STATES, TAIWAN
2019	EXPORTACIÓN	2318	147.455.548,90	30	UNITED STATES, COLOMBIA, BRAZIL
	IMPORTACIÓN	679	118.908.684,12	42	GERMANY, UNITED STATES, CHINA
2018	EXPORTACIÓN	2082	142.796.278,43	27	UNITED STATES, COLOMBIA, BRAZIL
	IMPORTACIÓN	639	137.596.714,51	35	GERMANY, CHINA, UNITED STATES

Resumen por Meses

Actividad	Ejercicio	Mes	Número de Operaciones	Importe USD *	N° Países	3 países con mayor número de operaciones	
EXPORTACIÓN	2022	JULIO	96	8.741.992,22	16	UNITED STATES, BRAZIL, COLOMBIA	
		JUNIO	315	23.501.902,03	16	UNITED STATES, COLOMBIA, MEXICO	
		MAYO	258	21.796.787,56	16	UNITED STATES, COLOMBIA, BRAZIL	
		ABRIL	186	14.935.677,27	16	UNITED STATES, COLOMBIA, BRAZIL	
		MARZO	283	18.648.614,29	16	UNITED STATES, COLOMBIA, MEXICO	
		FEBRERO	241	17.830.382,99	16	UNITED STATES, COLOMBIA, ECUADOR	
	2021	ENERO	232	15.852.717,62	16	UNITED STATES, MEXICO, COLOMBIA	
		DICIEMBRE	335	24.157.113,75	18	UNITED STATES, COLOMBIA, BRAZIL	
		NOVIEMBRE	182	14.346.608,73	18	UNITED STATES, COLOMBIA, CHILE	
		OCTUBRE	274	20.108.264,08	18	UNITED STATES, COLOMBIA, MEXICO	
		SETIEMBRE	277	18.744.715,32	18	UNITED STATES, MEXICO, COLOMBIA	
		AGOSTO	301	17.524.797,48	18	UNITED STATES, COLOMBIA, MEXICO	
		JULIO	367	21.617.578,29	18	UNITED STATES, COLOMBIA, MEXICO	
		JUNIO	247	16.656.061,86	18	UNITED STATES, COLOMBIA, MEXICO	
		MAYO	306	20.784.109,50	18	UNITED STATES, COLOMBIA, BRAZIL	
		ABRIL	275	19.107.377,36	18	UNITED STATES, ITALY, GERMANY	
		MARZO	259	15.615.366,62	18	UNITED STATES, BRAZIL, COLOMBIA	
		FEBRERO	207	13.987.958,54	18	UNITED STATES, BRAZIL, COLOMBIA	
		ENERO	256	15.661.874,81	18	UNITED STATES, BRAZIL, COLOMBIA	
		2020	DICIEMBRE	247	17.354.645,10	23	UNITED STATES, BRAZIL, COLOMBIA
			NOVIEMBRE	266	16.015.935,31	23	UNITED STATES, BRAZIL, COLOMBIA
			OCTUBRE	146	9.541.504,19	23	UNITED STATES, BRAZIL, COLOMBIA
			SETIEMBRE	252	14.886.327,77	23	UNITED STATES, COLOMBIA, BRAZIL
			AGOSTO	230	14.155.857,43	23	UNITED STATES, COLOMBIA, BRAZIL
JULIO	257		14.687.840,29	23	UNITED STATES, COLOMBIA, BRAZIL		
JUNIO	256		15.281.934,48	23	UNITED STATES, COLOMBIA, ITALY		
MAYO	297		16.027.192,30	23	UNITED STATES, ITALY, COLOMBIA		
ABRIL	262		15.572.484,94	23	UNITED STATES, COLOMBIA, ITALY		
MARZO	229		14.331.738,37	23	UNITED STATES, COLOMBIA, ITALY		
FEBRERO	213		12.538.223,92	23	UNITED STATES, COLOMBIA, BRAZIL		
ENERO	203		11.920.315,63	23	UNITED STATES, BRAZIL, COLOMBIA		
2019	DICIEMBRE	218	13.792.362,94	18	UNITED STATES, COLOMBIA, BRAZIL		
	NOVIEMBRE	229	13.711.416,43	18	UNITED STATES, COLOMBIA, BRAZIL		
	OCTUBRE	218	13.944.333,95	18	UNITED STATES, COLOMBIA, BRAZIL		
	SETIEMBRE	211	12.936.040,04	18	UNITED STATES, COLOMBIA, BRAZIL		

		AGOSTO	167	10.499.906,06	18	UNITED STATES,COLOMBIA,BRAZIL
		JULIO	205	13.108.722,39	18	UNITED STATES,COLOMBIA,BRAZIL
		JUNIO	194	12.708.768,45	18	UNITED STATES,COLOMBIA,BRAZIL
		MAYO	185	11.185.013,79	18	UNITED STATES,COLOMBIA,ITALY
		ABRIL	186	12.218.604,99	18	UNITED STATES,COLOMBIA,BRAZIL
		MARZO	190	12.412.349,80	18	UNITED STATES,COLOMBIA,ECUADOR
		FEBRERO	134	9.043.783,03	18	UNITED STATES,COLOMBIA,BRAZIL
		ENERO	181	11.894.247,03	18	UNITED STATES,COLOMBIA,MEXICO
	2018	DICIEMBRE	120	7.204.358,97	15	UNITED STATES,MEXICO,BRAZIL
		NOVIEMBR	167	11.304.110,75	15	UNITED STATES,COLOMBIA,MEXICO
		OCTUBRE	245	16.676.783,14	15	UNITED STATES,COLOMBIA,MEXICO
		SETIEMBRE	167	14.979.822,52	15	UNITED STATES,COLOMBIA,BRAZIL
		AGOSTO	200	13.052.848,61	15	UNITED STATES,COLOMBIA,MEXICO
		JULIO	159	9.885.834,40	15	UNITED STATES,COLOMBIA,BRAZIL
		JUNIO	169	11.235.613,60	15	UNITED STATES,COLOMBIA,BRAZIL
		MAYO	163	12.721.223,31	15	UNITED STATES,COLOMBIA,BRAZIL
		ABRIL	192	13.898.824,91	15	UNITED STATES,COLOMBIA,BRAZIL
		MARZO	177	10.068.114,35	15	UNITED STATES,COLOMBIA,BRAZIL
		FEBRERO	172	11.926.615,74	15	UNITED STATES,COLOMBIA,BRAZIL
		ENERO	151	9.842.128,13	15	UNITED STATES,CHILE,COLOMBIA
IMPORTACIÓN	2022	JULIO	69	18.464.839,03	16	CHINA,GERMANY,UNITED STATES
		JUNIO	82	27.372.665,48	21	CHINA,UNITED STATES,GERMANY
		MAYO	56	24.293.023,35	15	CHINA,GERMANY,TAIWAN
		ABRIL	47	7.265.633,83	19	UNITED STATES,CHINA,GERMANY
		MARZO	70	19.978.167,87	26	UNITED STATES,SPAIN,CHINA
		FEBRERO	60	9.945.050,85	21	CHINA,GERMANY,SPAIN
		ENERO	44	10.817.200,20	22	CHINA,GERMANY,UNITED STATES
	2021	DICIEMBRE	69	9.377.762,65	20	UNITED STATES,GERMANY,SPAIN
		NOVIEMBR	50	12.692.161,70	24	GERMANY,ITALY,CHINA
		OCTUBRE	77	15.940.103,22	21	CHINA,GERMANY,UNITED STATES
		SETIEMBRE	74	21.998.791,01	23	GERMANY,CHINA,UNITED STATES
		AGOSTO	81	20.585.656,62	26	CHINA,GERMANY,UNITED STATES
		JULIO	85	14.526.307,46	24	GERMANY,CHINA,UNITED STATES
		JUNIO	71	14.451.343,01	22	GERMANY,UNITED STATES,CHINA
		MAYO	90	25.607.573,62	25	GERMANY,CHINA,UNITED STATES
		ABRIL	84	18.839.939,75	22	UNITED STATES,GERMANY,CHINA
		MARZO	65	6.045.981,09	24	GERMANY,UNITED STATES,UNITED KINGDOM
		FEBRERO	69	8.995.451,80	21	GERMANY,UNITED STATES,CHILE
		ENERO	54	10.523.528,70	24	GERMANY,SAUDI ARABIA,FRANCE
	2020	DICIEMBRE	70	9.879.892,83	20	GERMANY,UNITED STATES,TAIWAN
		NOVIEMBR	70	7.123.773,23	27	GERMANY,UNITED STATES,CHILE
		OCTUBRE	90	10.159.344,56	22	GERMANY,UNITED STATES,TAIWAN
		SETIEMBRE	72	6.986.215,05	24	UNITED STATES,GERMANY,UNITED KINGDOM
		AGOSTO	83	10.424.218,58	19	UNITED STATES,GERMANY,TAIWAN
		JULIO	104	12.723.528,73	28	GERMANY,UNITED STATES,BRAZIL
		JUNIO	91	15.495.587,82	20	GERMANY,CHINA,TAIWAN
		MAYO	72	13.615.533,05	19	CHINA,GERMANY,UNITED STATES
		ABRIL	66	10.114.545,55	22	GERMANY,UNITED STATES,TAIWAN
		MARZO	61	7.820.024,21	19	UNITED STATES,GERMANY,TAIWAN
		FEBRERO	42	6.087.342,06	14	GERMANY,CHILE,TAIWAN
		ENERO	72	16.032.067,37	22	GERMANY,UNITED STATES,CHILE
	2019	DICIEMBRE	45	8.365.736,68	15	UNITED STATES,GERMANY,CHINA
		NOVIEMBR	47	8.848.804,70	18	UNITED STATES,GERMANY,CHINA
		OCTUBRE	66	10.529.750,09	25	GERMANY,TAIWAN,UNITED STATES
		SETIEMBRE	68	12.104.165,25	22	GERMANY,CHINA,UNITED STATES
		AGOSTO	63	9.546.300,66	20	BRAZIL,GERMANY,CHINA
		JULIO	64	9.206.125,58	21	GERMANY,UNITED STATES,BRAZIL
		JUNIO	62	9.524.222,52	19	BRAZIL,UNITED STATES,CHILE
		MAYO	54	7.275.169,84	20	GERMANY,UNITED STATES,TAIWAN
		ABRIL	55	6.747.232,23	19	BRAZIL,CHINA,GERMANY
		MARZO	46	6.982.720,08	17	GERMANY,UNITED KINGDOM,CHINA
		FEBRERO	51	11.639.000,70	14	GERMANY,TAIWAN,SAUDI ARABIA
		ENERO	58	18.139.455,80	15	SAUDI ARABIA,CHINA,TAIWAN
	2018	DICIEMBRE	44	8.788.540,34	19	CHINA,GERMANY,BRAZIL
		NOVIEMBR	58	10.460.431,61	16	GERMANY,TAIWAN,UNITED STATES
		OCTUBRE	52	9.530.957,32	19	"KOREA, REPUBLIC OF",SAUDI ARABIA,TAIWAN

	SETIEMBRE	56	10.979.377,49	20	SAUDI ARABIA,GERMANY,CHINA
	AGOSTO	60	8.546.315,90	19	UNITED STATES,GERMANY,CHINA
	JULIO	53	16.274.601,03	17	CHINA,GERMANY,BRAZIL
	JUNIO	53	16.902.791,42	19	CHINA,GERMANY,UNITED STATES
	MAYO	58	20.106.305,44	20	CHINA,INDIA,SAUDI ARABIA
	ABRIL	56	14.018.840,20	20	GERMANY,CHINA,TAIWAN
	MARZO	47	6.734.992,08	19	GERMANY,UNITED STATES,TAIWAN
	FEBRERO	62	8.665.037,65	18	GERMANY,UNITED STATES,CHINA
	ENERO	40	6.588.524,03	14	UNITED STATES,GERMANY,INDIA

PUBLICACIÓN DIARIO "EL PERUANO"

Reporte Otros Créditos

Institución	MAY 2022		JUN 2022		JUL 2022		AGO 2022		SET 2022		OCT 2022	
	Monto *	Dias V.	Monto *	Dias V.	Monto *	Dias V.	Monto *	Dias V.	Monto *	Dias V.	Monto *	Dias V.

Institución	NOV 2021		DIC 2021		ENE 2022		FEB 2022		MAR 2022		ABR 2022	
	Monto *	Dias V.	Monto *	Dias V.	Monto *	Dias V.	Monto *	Dias V.	Monto *	Dias V.	Monto *	Dias V.

Reporte Otros Créditos por entidades

Sin Información